



Stadtgemeinde Perg  
**Voranschlag 2025**



Kundmachungen





**41116**  
**Gemeinde Perg**


Perg, am 17. Dez. 2024


**Betreff.: Gemeindevoranschlag für das Finanzjahr 2025; Auflage**

## Kundmachung

Im Sinne des § 76 Abs. 7 der Oö. Gemeindeordnung 1990 i. d. g. F. wird hiermit kundgemacht, dass der vom Gemeinderat der Stadtgemeinde Perg in der am 17.12.2024 abgehaltenen öffentlichen Sitzung beschlossene Gemeindevoranschlag für das Finanzjahr 2025 von heute an **zwei Wochen** im Gemeindeamt zur öffentlichen Einsicht aufliegt.


Der Gemeindevoranschlag kann während der Amtsstunden eingesehen werden. Der Gemeindevoranschlag ist auch auf der Homepage der Gemeinde unter [www.perg.at](http://www.perg.at) abrufbar

Angeschlagen: 17.12.2024 

Abgenommen: 2.1.2025 



Der Bürgermeister:

  
LAbg. Anton Froschauer



**41116**  
**Gemeinde Perg**


Perg, am 9. Dez. 2024


**Betreff.: Entwurf Gemeindevoranschlag für das Finanzjahr 2025; Auflage**

## Kundmachung

Im Sinne des § 76 Abs. 3 der Oö. Gemeindeordnung 1990 i. d. g. F. wird hiermit kundgemacht, dass der Entwurf über den Gemeindevoranschlag der Stadtgemeinde Perg für das Jahr 2025 von heute an **eine Woche**, das ist bis zum 16.12.2024, im Gemeindeamt Perg zur öffentlichen Einsicht aufliegt und während der Amtsstunden eingesehen werden kann. Der Entwurf ist auch auf der Homepage der Gemeinde unter [www.perg.at](http://www.perg.at) abrufbar.


Etwaige Einwendungen gegen den Entwurf können innerhalb der oben angeführten Auflagefrist von jedermann, der ein berechtigtes Interesse glaubhaft machen kann, schriftlich beim Gemeindeamt eingebracht werden.

Angeschlagen: 09.12.2024 

Abgenommen: 17.12.2024 



Der Bürgermeister:

  
LAbg. Anton Froschauer

Hebesätze







Perg, am 17.Dez.2024  
Michaela Trauner DW 201  
michaela.trauner@stadt.perg.at

## K U N D M A C H U N G

Im Sinne des § 76 Abs. 6 der Oö. Gemeindeordnung 1990, LGBl. Nr. 91 idgF., wird kundgemacht, dass der Gemeinderat der Stadtgemeinde Perg in der am 17. Dezember 2024 abgehaltenen öffentlichen Sitzung für das Finanzjahr **2025** (01.01.-31.12.2025) die Hebesätze und Gebühren wie folgt festgesetzt hat:

### Grundsteuer

- f. land- und forstwirtschaftliche Betriebe (**A**) mit
- f. Grundstücke (**B**)

500 v.H.d. Steuermessbetrages  
500 v.H.d. Steuermessbetrages

### Lustbarkeitsabgabe

lt. Abgabenverordnung

### Hundeabgabe

- für Wachhunde und Hunde, die zur Ausübung eines Berufes oder Erwerbes notwendig sind, je Hund
- für jeden sonstigen Hund, je Hund

€ 20,00

€ 50,00

### Gebrauchsabgabe (E-Werk Perg GmbH)

3 v.H.d. jährl. Roheinnahmen

### Wasserleitungs-Anschlussgebühr

lt. Gebührenordnung

### Wasserbezugsgebühr

lt. Gebührenordnung

### Wasserzähler-Miete

lt. Gebührenordnung

### Wasser Bereitstellungsgebühr

lt. Gebührenordnung

### Kanal-Anschlussgebühr

lt. Gebührenordnung

### Kanalbenützungsg Gebühr

lt. Gebührenordnung

### Kanal Bereitstellungsgebühr

lt. Gebührenordnung

## Abfallgebühren

1) Die Abfallgebühr beträgt für

eine Hausabfalltonne mit 90 Liter	
bei 2-wöchiger Entleerung	€ 176,25
bei 4-wöchiger Entleerung	€ 124,09
bei 6-wöchiger Entleerung	€ 108,03
eine Hausabfalltonne mit 120 Liter	
bei 2-wöchiger Entleerung	€ 211,03
bei 4-wöchiger Entleerung	€ 141,48
bei 6-wöchiger Entleerung	€ 120,07
eine Hausabfalltonne mit 770 Liter	
bei 2-wöchiger Entleerung	€ 1.507,95
bei 4-wöchiger Entleerung	€ 1.061,65
eine Hausabfalltonne mit 1100 Liter	
bei 2-wöchiger Entleerung	€ 2.154,20
bei 4-wöchiger Entleerung	€ 1.516,64

2) Bei Inanspruchnahme des Komposteimers wird als Jahresgebühr ein Behandlungsbeitrag von eingehoben. € 57,32

2 a) Einmalige gesonderte Entleerung einer mit nicht kompostierbaren Material verunreinigten Biotonne beträgt die Abfallgebühr € 22,00

3) Pro Abfallsack für Hausabfälle gelangt eine Gebühr von zur Verrechnung. € 4,57

4) Müllentsorgung durch Bauhof nach Veranstaltung a` 120 Liter Tonne € 9,18

## Zuschlag zur Freizeitwohnungspauschale


für Freizeitwohnungen bis zu 50 m<sup>2</sup> Nutzfläche 100 %

für Freizeitwohnungen über 50 m<sup>2</sup> Nutzfläche 100 %

## Feuerwehreinsätze

lt. Gebührenordnung

Der Bürgermeister:

  
LAbg. Anton Froschauer

angeschlagen am: 17.12.2019

abgenommen am: 2.1.2020

Informationen gem. § 8 Abs. 4 Oö. GHO (Einwohneranzahl)



# Informationen zum Voranschlag 2025

## gemäß § 8 Abs.4 Oö. Gemeindehaushaltsordnung (Oö. GHO)

### EINWOHNERZAHL

Nach der letzten Gemeinderatswahl (2021) 9.524

Nach Statistik Austria (31.10.2023) 9.448



Vorbericht gem. § 10 Oö. GHO





# VORBERICHT

## zum Voranschlag 2025

### gemäß § 10 Oö. Gemeindehaushaltsordnung (Oö. GHO)

#### 1. Voraussichtliche Entwicklung der liquiden Mittel, wobei die Zahlungsmittelreserven gesondert anzuführen sind.

##### 1.1. Liquide Mittel

	VA 2025	2. NVA 2024	RA 2023	RA 2022
Einzahlungen der voranschlagswirksamen Gebarung: (SU 31 + SU 33 + SU 35)	<b>41.947.300,00</b>	37.155.000,00	34.962.609,51	31.552.079,05
Auszahlungen der voranschlagswirksamen Gebarung: (SU 32 + SU 34 + SU 36)	<b>42.659.500,00</b>	37.149.200,00	35.184.928,13	33.877.757,56
<b>Saldo 5</b> (Geldfluss der voranschlagswirksamen Gebarung):	<b>-712.200,00</b>	<b>5.800,00</b>	<b>-222.318,62</b>	<b>-2.325.678,51</b>

• Die Ein- und Auszahlungen der voranschlagswirksamen Gebarung sind ausgeglichen bzw. ergeben einen positiven Saldo.

- Der Finanzierungsvoranschlag zeigt, dass die Höhe der Auszahlungen die Höhe der Einzahlungen überschreitet und sich dadurch die liquiden Mittel um € 712.200,00 verringern werden. Die finanzielle Ausgeglichenheit bleibt jedoch gegeben, da Zahlungsmittelreserven für Haushaltsrücklagen in der Höhe von € 2.711.200,00 zur Verfügung stehen. Es wurden im VA 2025 für den Ausgleich der laufenden Geschäftstätigkeit Entnahmen in der Höhe von € 0,00 vorgesehen.
- Zum 31.12.2025 stehen noch € 589.600,00 an allgemeinen Rücklagen und 1.409.400,00 an zweckgebundenen Rücklagen zur Verfügung. Damit sollte die finanzielle Ausgeglichenheit gesichert sein.

Die Gründe für die Verringerung/~~Erhöhung~~ der liquiden Mittel liegen:

- in der investiven Gebarung (siehe investiver Einzelnachweis), u.a. beeinflusst durch Kostenerhöhungen
- in der Teuerung
- hohe Umlagen für SHV, Krankenanstalten, Land
- im Rückgang der Kommunalsteuereinnahmen
- ~~in der vorzeitigen Tilgung von Darlehen~~
- ~~in einem erhöhten Bedarf bei Instandhaltungsmaßnahmen~~

Geplante Maßnahmen zur Gegensteuerung bei einer negativen Entwicklung:

- sparsame und zweckmäßige Verwendung der zur Verfügung stehenden Mittel
- stete Evaluierung aller Einsparungsmöglichkeiten

## 1.2 Zahlungsmittelreserven

Zum Zeitpunkt der VA-Erstellung stehen der Gemeinde für das Haushaltsjahr 2025 voraussichtlich folgende nicht verplante Zahlungsmittelreserven zur Verfügung:

Haushaltsrücklagen			Rücklagenstand			Rücklagenstand	Zahlungsmittelreserven		
Nr.	Verwendungszweck	Ansatz	31.12.2024	Zuweisungen	Entnahmen	31.12.2025	31.12.2024	31.12.2025	Konto-/Sparbuchnummer
8/9990934/00850	WVA - zweckgebundene Rücklage	850000	19.800,00	0,00	19.800,00	0,00	73.215,81	73.215,81	ZW 42 295042 AT47 3477 7802 0951 2914
8/9990934/00851	ABA - zweckgebundene Rücklage	851000	1.075.300,00	489.600,00	155.500,00	1.409.400,00	1.077.762,99	1.077.762,99	ZW 43 295043 AT91 3477 7803 0951 2914
<b>Zweckgebundene Haushaltsrücklagen</b>			<b>1.095.100,00</b>	<b>489.600,00</b>	<b>175.300,00</b>	<b>1.409.400,00</b>	<b>1.150.978,80</b>	<b>1.150.978,80</b>	
8/9990935/00001	Rücklagen allgemein	912000	1.531.000,00	0,00	1.006.500,00	524.500,00	1.103.935,10	1.103.935,10	ZW 41 295041 AT03 3477 7801 0951 2914
8/9990935/00002	Rücklagen Mittelbewirtschafter allgemein	912000	85.100,00	0,00	20.000,00	65.100,00	85.072,80	85.072,80	ZW 45 295045 AT29 3477 7806 0951 2914
<b>Allgemeine Haushaltsrücklagen</b>			<b>1.616.100,00</b>	<b>0,00</b>	<b>1.026.500,00</b>	<b>589.600,00</b>	<b>1.189.007,90</b>	<b>1.189.007,90</b>	
<b>Gesamtsummen</b>			<b>2.711.200,00</b>	<b>489.600,00</b>	<b>1.201.800,00</b>	<b>1.999.000,00</b>	<b>2.339.986,70</b>	<b>2.339.986,70</b>	

Zahlungsmittelreserven in der Höhe von 0,00 Euro werden als innere Darlehen verwendet.

~~Davon inneres Darlehen zur Reduktion des Kassenkredites: 0,00 Euro.~~

~~Davon als inneres Darlehen für investive Einzelvorhaben: 0,00 Euro~~

## 2. Voraussichtlicher Bedarf an Kassenkrediten

Die maximale Höhe des Kassenkredits beträgt gemäß § 83 Oö. GemO 1990 i.V.m. § 1 Abs. 1 Oö. Kassenkredit-Anhebungsverordnung (ein Viertel/bis zu 33,3 % der Einzahlungen der laufenden Geschäftstätigkeit € 31.484.800): € 7.871.200,00 € bis zu € 10.484.438,40.

Es ist geplant, einen Kassenkreditvertrag im Rahmen von € **3.000.000,00** abzuschließen.  
Beschluss im Gemeinderat am 17.12.2024.

### 3. Entwicklung des Ergebnisses der laufenden Geschäftstätigkeit, sowie Entwicklung des nachhaltigen Haushaltsgleichgewichts.

#### 4.

#### 4.1. Ergebnis der laufenden Geschäftstätigkeit

Finanzierungsrechnung		Rechnungsabschluss 2023		Voranschlag 2024		Voranschlag 2025	
		Einzahlung	Auszahlung	Einzahlung	Auszahlung	Einzahlung	Auszahlung
Operative Gebarung	(MVAG 31/32)	34.932.668,34	31.975.534,73	33.380.000,00	31.931.300,00	34.202.900,00	31.387.100,00
Investive Gebarung	(MVAG 33/34)	955.222,77	3.969.755,12	2.219.100,00	4.471.900,00	2.287.900,00	10.480.900,00
Finanzierungstätigkeit	(MVAG 35/36)	668.500,00	833.419,88	1.555.900,00	746.000,00	5.456.500,00	791.500,00
<b>Zwischensumme</b>		<b>36.556.391,11</b>	<b>36.778.709,73</b>	<b>37.155.000,00</b>	<b>37.149.200,00</b>	<b>41.947.300,00</b>	<b>42.659.500,00</b>
- abzüglich investive Einzelvorhaben (Code 1, 3-5)		7.329.157,33	6.220.071,75	6.059.700,00	6.336.700,00	10.462.500,00	11.174.700,00
<b>Summe</b>		<b>29.227.233,78</b>	<b>30.558.637,98</b>	<b>31.095.300,00</b>	<b>30.812.500,00</b>	<b>31.484.800,00</b>	<b>31.484.800,00</b>
<b>Ergebnis der laufenden Geschäftstätigkeit</b>			<b>- 1.331.404,20</b>	<b>+ 282.800,00</b>		<b>+ 0,00</b>	

Rücklagen		Entnahmen	Zuweisungen
Gesamt	(MVAG 2301/2401)	1.201.800,00	489.600,00
- abzüglich Rücklagen bei Einzelvorhaben (Code 1, 3-5)		1.201.800,00	489.600,00
- abzüglich Rücklagen bei inneren Darlehen (Ansatz 912001 - 912009)		0,00	0,00
<b>Rücklagenbewegungen aus der lfd. Geschäftstätigkeit</b>		<b>0,00</b>	<b>0,00</b>
<b>Ergebnis der laufenden Geschäftstätigkeit nach Berücksichtigung der Rücklagenbewegungen aus der lfd. Geschäftstätigkeit</b>		<b>+ 0,00</b>	

Damit der Haushaltsausgleich nach § 75 Abs. 4a und 4b Oö. GemO 1990 als erreicht gilt, müssen folgende Mittel in Anspruch genommen werden:

- Entnahme von allgemeinen Haushaltsrücklagen (inkl. Zahlungsmittelreserven) in der Höhe von € 0,00.
- Inneres Darlehen aus Zahlungsmittelreserven zu gesetzlich zweckgebundenen Haushaltsrücklagen in der Höhe von 0,00 Euro.

## 4.2. Entwicklung des nachhaltigen Haushaltsgleichgewichts

Ein nachhaltiges Haushaltsgleichgewicht nach § 73b Abs. 8 Oö. GemO 1990 liegt vor, wenn

a)	im Finanzierungshaushalt die Liquidität der Gemeinde gegeben ist,	erreicht / nicht erreicht
b)	im Ergebnishaushalt das Nettoergebnis mittelfristig (fünf Jahre) ausgeglichen ist und	erreicht / nicht erreicht
c)	die Gemeinde ein positives Nettovermögen aufweist.	erreicht / nicht erreicht

- Nachhaltiges Haushaltsgleichgewicht wird nicht erreicht.
  - Geplante Gegenmaßnahmen:
    - sparsame und zweckmäßige Verwendung der zur Verfügung stehenden Mittel
    - stete Evaluierung aller Einsparungsmöglichkeiten

Position	VA 2025 Summe/Saldo	Plan 2026 Summe/Saldo	Plan 2027 Summe/Saldo	Plan 2028 Summe/Saldo	Plan 2029 Summe/Saldo
<b>Ergebnis der laufenden Geschäftstätigkeit</b>	0,00	0,00	0,00	0,00	608.200,00
<b>Finanzierungshaushalt</b>					
SA5 Geldfluss aus der voranschlagswirksamen Gebarung	-712.200,00	-831.000,00	-28.700,00	-620.100,00	666.500,00
<b>Ergebnishaushalt</b>					
Saldo 0 (Nettoergebnis 21 - 22)	398.700,00	-1.261.400,00	-666.200,00	-376.700,00	-329.100,00

Position	RA 2021 Summe/Saldo	RA 2022 Summe/Saldo	RA 2023 Summe/Saldo	Voranschlag 2023 Summe/Saldo	Voranschlag 2024 Summe/Saldo
<b>Ergebnis der laufenden Geschäftstätigkeit</b>	1.462.710,93	463.605,55	-1.331.404,20	-1.481.000,00	282.800,00
<b>Finanzierungshaushalt</b>					
SA5 Geldfluss aus der voranschlagswirksamen Gebarung	4.211.404,57	-2.325.678,51	-222.318,62	-1.825.400,00	5.800,00
SA7 Veränderung an liquiden Mitteln (Saldo 5 + Saldo 6)	4.090.888,77	-2.524.364,40	-5.631,55		
Endbestand an liquiden Mitteln (MVAG 115 zum 31.12.)	5.846.715,53	3.322.351,13	3.316.719,58		
davon Zahlungsmittelreserven (MVAG 1152 zum 31.12.)	1.950.455,16	2.612.462,46	1.423.350,45		
<b>Ergebnishaushalt</b>					
Saldo 0 (Nettoergebnis 21 - 22)	1.119.432,04	519.067,80	-586.097,46	-461.700,00	-209.100,00
<b>Vermögenshaushalt</b>					
C Nettovermögen (Ausgleichsposten)	62.832.007,24	63.040.799,99	62.612.729,36		

#### 4. Voraussichtliche Entwicklung des Nettoergebnisses vor Entnahme von bzw. Zuweisungen an Haushaltsrücklagen (SA0)

Das Nettoergebnis wird wesentlich durch die ergebniswirksamen Erträge und Aufwendungen beeinflusst. Diese betreffen insbesondere die geplanten Abschreibungen (€ 3.180.400,00), geplante Erträge aus der Auflösung von Investitionszuschüssen (€ 997.900) und die geplante Dotierung bzw. Auflösung von Rückstellungen +€ 38.900,00 Euro (+€ 60.200/-€ 21.300,00)

##### Abschreibungen (K680xxx) und IVZ (K813xxx)

	2025	2026	2027	2028	2029
<b>Ergebnishaushalt</b>					
Mittelaufbringung	997.900,00	1.031.200,00	1.011.700,00	1.042.700,00	1.076.700,00
Mittelverwendung	3.180.400,00	3.386.500,00	3.263.600,00	3.304.500,00	3.351.100,00
Differenz	-2.182.500,00	-2.355.300,00	-2.251.900,00	-2.261.800,00	-2.274.400,00

Rückstellung	Stand 31.12.2024	Dotierungen (+)	Verbrauch (-)	Auflösung (-)	Stand 31.12.2025
<b>Kurzfristig</b>	0,00	0,00	0,00	0,00	0,00
Rückstellungen für Prozesskosten	0,00	0,00	0,00	0,00	0,00
Rückstellungen für nicht konsumierte Urlaube	0,00	0,00	0,00	0,00	0,00
Rückstellungen für ausstehende Rechnungen	0,00	0,00	0,00	0,00	0,00
Sonstige kurzfristige Rückstellungen	0,00	0,00	0,00	0,00	0,00
<b>Langfristig</b>	529.200,00	60.200,00	21.300,00	0,00	568.100,00
Rückstellungen für Abfertigungen	257.000,00	22.800,00	0,00	0,00	279.800,00
Rückstellungen für Jubiläumszuwendungen	272.200,00	37.400,00	21.300,00	0,00	288.300,00
Rückstellungen für Haftungen	0,00	0,00	0,00	0,00	0,00
Rückstellungen für Sanierung von Altlasten	0,00	0,00	0,00	0,00	0,00
Rückstellungen für Pensionen (Säule I)	0,00	0,00	0,00	0,00	0,00
Sonstige langfristige Rückstellungen	0,00	0,00	0,00	0,00	0,00
<b>Gesamtsumme</b>	529.200,00	60.200,00	21.300,00	0,00	568.100,00

MVAG	Mittelverwendungs- und aufbringungsgruppen (1. und 2. Ebene)	VA 2025	VA 2024	RA 2023
21	Summe Erträge	35.232.100,00	34.554.500,00	36.485.060,85
22	Summe Aufwendungen	34.833.400,00	34.763.600,00	37.071.158,31
SA0	Saldo (0) Nettoergebnis (21 - 22)	398.700,00	-209.100,00	-586.097,46
230	Entnahmen von Haushaltsrücklagen	1.201.800,00	559.700,00	1.735.084,40
240	Zuweisungen an Haushaltsrücklagen	489.600,00	930.900,00	1.669.496,74
SA01	Saldo (01) Haushaltsrücklagen (230 - 240)	712.200,00	-371.200,00	65.587,66
SA00	Saldo (00) Nettoergebnis nach Haushaltsrücklagen (Saldo 0 + Saldo 01)	1.110.900,00	-580.300,00	-520.509,80

## 5. Voraussichtliche Entwicklung der langfristigen Finanzschulden und Verbindlichkeiten

### 5.1. Geplante Neuaufnahme von langfristigen Finanzschulden

Es ist geplant, zusätzliche Darlehen im laufenden Haushaltsjahr für folgende investive Einzelvorhaben auf- bzw. zu entnehmen:

H	Ansatz	Ansatzbezeichnung	VA 2025	FH Plan 2026	FH Plan 2027	FH Plan 2028	FH Plan 2029	AUFNAHME
6	163011	FF Perg-Einsatzzentrale und Haustechnik	123.800					123.800
6	211011	VS Perg Zu-/Umbau Erweiterung	2.287.600	0	0	0	0	2.287.600
6	211011	VS Perg Zu-/Umbau Erweiterung Zwischenfinanzierung	1.566.500					1.566.500
6	211110	VS Pergk. Sanierung Fassade, Dach, Fenster, Portale	300.000	186.600			0	486.600
6	320020	LMS Erneuerung Vortragssaal			71.400			71.400
6	617020	Bauhof-Erweiterung	0	95.000	197.000			292.000
6	212022	Mittelschule Perg Schulzentrum Generalsanierung	0	1156000	856.000	300.000		2.312.000
6	611020	Landesstraße - Querungshilfe Weinzierl	150.000					150.000
6	612026	Straßenbauprogramm 2026	0	600.000				600.000
6	612027	Straßenbauprogramm 2027			500.000			500.000
6	612028	Straßenbauprogramm 2028				450000		450.000
6	612029	Straßenbauprogramm 2029					450.000	450.000
6	612072	Sanierung Wieshüter Brücke	123.300					123.300
6	616025	Sonstige Straßen und Wege 2025 (nicht öffentl. Gut)	150.000					150.000
6	616027	Sonstige Straßen und Wege 2027 (nicht öffentl. Gut)			315.000			315.000
6	639000	Hochwassermaßnahmen	93.500			133.300		226.800
6	850180	WVA BA 18	600.000	123.000	0	0	0	723.000
6	850160	WVA BA 16	61.800		0	0	0	61.800
6	850999	Wasserversorgung MEFP	0	0	184.000	214.000	195.000	593.000
		<b>ENTNAHME</b>	<b>5.456.500</b>	<b>2.160.600</b>	<b>2.123.400</b>	<b>1.097.300</b>	<b>645.000</b>	<b>11.482.800</b>
		<b>AUSSCHREIBUNG</b>	<b>5.220.100</b>	<b>3.204.000</b>	<b>1.479.400</b>	<b>583.300</b>	<b>450.000</b>	

## 5.2. Voraussichtliche Entwicklung von langfristigen Finanzschulden und Verbindlichkeiten

Die Finanzschulden und Verbindlichkeiten aus Darlehen und Finanzierungsleasing werden laufend getilgt. Es sind keine vorzeitigen Sondertilgungen geplant.

In nachstehender Tabelle sind die geplanten summierten Auszahlungen für Finanzschulden und Verbindlichkeiten (inkl. Leasing) dargestellt.

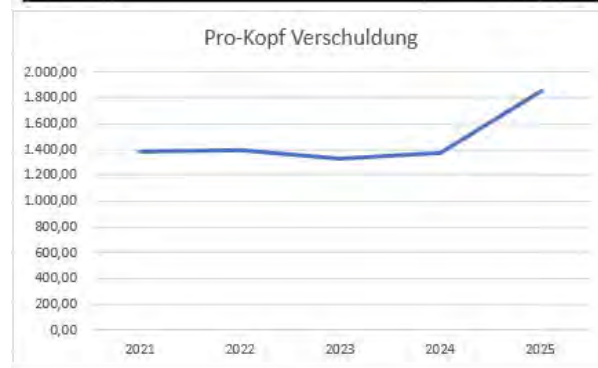
MVAG	Mittelverwendungs- und aufbringungsgruppen (1. und 2. Ebene)	VA 2025	VA 2024	RA 2023		
361	Auszahlungen aus der Tilgung von Finanzschulden	767.500,00	716.500,00	796.360,41		
MVAG	Mittelverwendungs- und aufbringungsgruppen (1. und 2. Ebene)	VA 2025	Plan 2026	Plan 2027	Plan 2028	Plan 2029
361	Auszahlungen aus der Tilgung von Finanzschulden	767.500,00	1.326.500,00	1.409.500,00	1.472.300,00	906.700,00

Weiters angeführt wird die Gesamtdarstellung der Schuldenentwicklung:

Bezeichnung	VA 2025	Plan 2026	Plan 2027	Plan 2028	Plan 2029
<b>Gesamte Schulden</b>					
Buchwert 01.01.	12.835.700	17.524.700	18.358.800	19.072.700	18.697.700
Zugang	5.456.500	2.160.800	2.123.400	1.097.300	645.000
Tilgung	767.500	1.326.500	1.409.500	1.472.300	906.700
<b>Buchwert 31.12.</b>	<b>17.524.700</b>	<b>18.358.800</b>	<b>19.072.700</b>	<b>18.697.700</b>	<b>18.436.000</b>
Zinsen	393.800	554.400	612.400	623.300	604.300
Ersätze	115.900	90.300	77.100	52.700	41.100
<b>Gesamt-Schuldendienst</b>	<b>1.161.300</b>	<b>1.880.900</b>	<b>2.021.900</b>	<b>2.095.600</b>	<b>1.511.000</b>

Im VA-Jahr 2025 entspricht dies einer **Pro-Kopf-Verschuldung** in Höhe von € 1.854,86 (VA 2024 1.379,76).

Pro-Kopf Verschuldung					
	2021	2022	2023	2024	2025
Pro-Kopf Verschuldung	1.381,32	1.394,33	1.334,97	<b>1.379,76</b>	1.854,86
<b>Summe</b>	<b>1.381,32</b>	<b>1.394,33</b>	<b>1.334,97</b>	<b>1.379,76</b>	<b>1.854,86</b>



## 6. Die voraussichtlichen Auswirkungen aus investiven Einzelvorhaben (Erträge, Betriebskosten, Personalaufwand, Finanzierungskosten udgl.)

Die geplanten Auswirkungen aus begonnenen und voraussichtlich im Haushaltsjahr 2025 fertiggestellten investiven Einzelvorhaben auf die operative Gebarung, werden wie folgt dargestellt:

### V1 211011 VS Perg Zu-/Umbau Erweiterung

Haushaltsjahr 2025		INVESTITION	FINANZIERUNG									ERGEBNIS
Vorhaben-/Bezeichnung	Ansatz	Anschaffungs-/Herstellungskosten	Mittel aus Geldfluss der operativen Gebarung	Gemeinde Bedarfszuweisungen n iR	Gemeinde Bedarfszuweisungen aR	Haushaltsrücklagen	Subventionen/sonstige Kapitaltransfers	Darlehen	Finanzierungsleasing	Vermögensveräußerung	sonstige (z.B. Innere Darlehen)	
1211011 Volksschule Perg Zu-/Umbau Erweiterung (2022 bis 2099)	211011	5.281.300,00	167.600,00	233.600,00	0,00	737.400,00	288.600,00	3.854.100,00	0,00	0,00	0,00	0,00

Gesamt	Buchwert Basis	AfA 2025	AfA 2026	AfA 2027	AfA 2028	AfA 2029	Buchwert 31.12.2029
ohne Kapitaltransfer	5.520.100,00	69.001,25	138.002,50	138.002,50	138.002,50	138.002,50	4.899.088,75
Kapitaltransfer	-2.088.600,00	0,00	0,00	0,00	-26.107,50	-52.215,00	-2.010.277,50
<b>Gesamt</b>	<b>3.431.500,00</b>	<b>69.001,25</b>	<b>138.002,50</b>	<b>138.002,50</b>	<b>111.895,00</b>	<b>85.787,50</b>	<b>2.888.811,25</b>

	MVAG VC DK FH	VA 2025	Plan 2026	Plan 2027	Plan 2028	Plan 2029
1/211010/346001 Investitionsdarlehen von Finanzunternehmen	3614	0,00	55.000,00	56.900,00	58.900,00	60.900,00
1/211010/346002 Investitionsdarlehen von Finanzunternehmen	3614	0,00	522.200,00	522.100,00	522.200,00	0,00
1/211010/650001 Zinsen für Finanzschulden in Euro	3241	0,00	77.100,00	75.200,00	73.200,00	71.200,00
1/211010/650002 Zinsen für Finanzschulden in Euro	3241	0,00	53.300,00	35.500,00	17.800,00	0,00

Durch die zusätzlichen Räumlichkeiten wird auch mit höheren Betriebs- und Personalkosten zu rechnen sein.



## V1322010 Musikprobenraum Pergkirchen

Haushaltsjahr 2025		INVESTITION		FINANZIERUNG								ERGEBNIS
Vorhaben-/Bezeichnung	Ansatz	Anschaffungs-/Herstellungskosten	Mittel aus Geldfluss der operativen Gebarung	Gemeinde Bedarfszuweisungen n iR	Gemeinde Bedarfszuweisungen aR	Haushalts-rücklagen	Subventionen/sonstige Kapital-transfers	Darlehen	Finanzierungs-leasing	Vermögens-veräußerung	sonstige (z.B. Innere Darlehen)	
1322010 Musikprobenraum Pergkirchen Neubau (2020 bis 2099)	322010	892.800,00	427.200,00	249.500,00	0,00	216.100,00	0,00	0,00	0,00	0,00	0,00	0,00

Gesamt	Buchwert Basis	AfA 2025	AfA 2026	AfA 2027	AfA 2028	AfA 2029	Buchwert 31.12.2029
ohne Kapitaltransfer	1.808.500,00	18.085,00	36.170,00	36.170,00	36.170,00	36.170,00	1.645.735,00
Kapitaltransfer	-499.000,00	-4.990,00	-9.980,00	-9.980,00	-9.980,00	-9.980,00	-454.090,00
<b>Gesamt</b>	<b>1.309.500,00</b>	<b>13.095,00</b>	<b>26.190,00</b>	<b>26.190,00</b>	<b>26.190,00</b>	<b>26.190,00</b>	<b>1.191.645,00</b>

	MVAG VC DK FH	VA 2025	Plan 2026	Plan 2027	Plan 2028	Plan 2029
1/322010/346000 Investitionsdarlehen von Finanzunternehmen (bis 2049)	3614	22.300,00	23.100,00	23.900,00	24.700,00	25.600,00
1/322010/600000 Energiebezüge Strom	3222	1.000,00	1.000,00	1.000,00	1.000,00	1.000,00
1/322010/600100 Wärme	3222	3.500,00	3.600,00	3.700,00	3.800,00	3.800,00
1/322010/650000 Zinsen für Finanzschulden in Euro (bis 2049)	3241	28.800,00	28.000,00	27.200,00	26.300,00	25.500,00
1/322010/670000 Versicherungen	3222	1.000,00	1.000,00	1.000,00	1.100,00	1.100,00
1/322010/711000 Gebühren für die Benützung von Gemeindeeinrichtungen und	3225	1.000,00	1.000,00	1.000,00	1.000,00	1.000,00

## V1 010020 Verwaltungserweiterung Fadingerstraße

Haushaltsjahr 2025		INVESTITION				FINANZIERUNG						ERGEBNIS	
Vorhaben-/Bezeichnung	Ansatz	Anschaffungs-/Herstellungskosten	Mittel aus Geldfluss der operativen Gebarung	Gemeinde Bedarfszuweisungen in IR	Gemeinde Bedarfszuweisungen in aR	Haushalts-rücklagen	Subventionen/sonstige Kapitaltransfers	Darlehen	Finanzierungsleasing	Vermögensveräußerung	sonstige (z.B. Innere Darlehen)		
1010020	Verwaltungserweiterung Fadingerstr. 1 (2021 bis 2099)	010020	854.900,00	132.600,00	202.300,00	0,00	0,00	520.000,00	0,00	0,00	0,00	0,00	0,00
<b>Gesamt</b>						<b>Buchwert Basis</b>	<b>AfA 2025</b>	<b>AfA 2026</b>	<b>AfA 2027</b>	<b>AfA 2028</b>	<b>AfA 2029</b>	<b>Buchwert 31.12.2029</b>	
ohne Kapitaltransfer						1.424.800,00	14.248,00	28.496,00	28.496,00	28.496,00	28.496,00	1.296.568,00	
Kapitaltransfer						-722.300,00	-7.223,00	-14.446,00	-14.446,00	-14.446,00	-14.446,00	-657.293,00	
<b>Gesamt</b>						<b>702.500,00</b>	<b>7.025,00</b>	<b>14.050,00</b>	<b>14.050,00</b>	<b>14.050,00</b>	<b>14.050,00</b>	<b>639.275,00</b>	

		MVAG	VC DK	VA 2025	Plan 2026	Plan 2027	Plan 2028	Plan 2029
		FH						
1/010020/274000	Kauttionen aus Leasing (voranschlagswirksam)	3425		0,00	0,00	0,00	0,00	3.000,00
1/010020/346000	Investitionsdarlehen von Finanzunternehmen	3614		7.700,00	8.000,00	8.300,00	8.500,00	8.800,00
1/010020/400000	Geringwertige Wirtschaftsgüter (GWG)	3221		800,00	1.500,00	1.500,00	1.500,00	1.500,00
1/010020/430000	Lebensmittel - 10/20 % allg.Einkauf (z.B. Kaffee f. Automat)	3221		200,00	200,00	200,00	200,00	200,00
1/010020/452000	Treibstoffe	3221		2.000,00	3.500,00	3.500,00	3.500,00	3.500,00
1/010020/454000	Reinigungsmittel	3221		600,00	1.000,00	1.200,00	1.200,00	1.400,00
1/010020/456000	Schreib-, Zeichen- und sonstige Büromittel	3221		1.500,00	500,00	500,00	500,00	500,00
1/010020/457000	Druckwerke	3221		2.000,00	500,00	500,00	500,00	500,00
1/010020/458000	Mittel zur ärztlichen Betreuung und Gesundheitsvorsorge	3221		500,00	100,00	100,00	100,00	100,00
1/010020/459000	Sonstige Verbrauchsgüter	3221		200,00	400,00	400,00	400,00	400,00
1/010020/600000	Energiebezüge	3222		3.000,00	3.500,00	3.500,00	3.500,00	3.500,00
1/010020/600100	Wärme	3222		1.500,00	3.200,00	3.200,00	3.300,00	3.400,00
1/010020/614000	Instandhaltung von Gebäuden und Bauten	3224	20	0,00	500,00	500,00	500,00	500,00
1/010020/617000	Instandhaltung von Fahrzeugen	3224	19	1.200,00	2.500,00	2.500,00	2.500,00	2.500,00
1/010020/630000	Postdienste	3222		7.000,00	12.000,00	15.000,00	15.000,00	18.000,00
1/010020/631000	Telekommunikationsdienste	3222		1.200,00	1.600,00	1.600,00	1.600,00	1.600,00
1/010020/650000	Zinsen für Finanzschulden in Euro	3241		10.400,00	10.200,00	9.900,00	9.600,00	9.300,00
1/010020/670000	Versicherungen	3222		2.000,00	3.000,00	3.000,00	3.000,00	3.000,00
1/010020/700000	Miet- und Pachtaufwand	3223		1.900,00	1.900,00	1.900,00	2.000,00	2.000,00
1/010020/705000	Operating Leasing KFZ	3223		0,00	0,00	0,00	0,00	8.400,00
1/010020/710000	Öffentliche Abgaben, ohne Gebühren gemäß FAG	3225		0,00	100,00	100,00	100,00	100,00
1/010020/711000	Gebühren für die Benützung von Gemeindeeinrichtungen und Anlagen gemäß FAG	3225		400,00	700,00	700,00	700,00	700,00
1/010020/720199	Vergütungen Bauhofleistungen	3225		2.400,00	2.400,00	2.400,00	2.400,00	2.400,00
1/010020/720299	Vergütungen Bauhof ohne Personalkosten	3225		200,00	200,00	200,00	200,00	200,00
1/010020/720699	Vergütungen Fuhrpark	3225		100,00	100,00	100,00	100,00	100,00
1/010020/728000	Entgelte für sonstige Leistungen	3225		1.000,00	2.000,00	2.000,00	2.000,00	2.000,00
1/010020/728099	Entg.f.sonst.Leist. betriebsärztliche Versorgung	3225		500,00	100,00	100,00	100,00	100,00

## Diverse Vorhaben – Darlehensaufnahmen:

Haushaltsjahr 2025		INVESTITION				FINANZIERUNG							ERGEBNIS
Vorhaben-/Bezeichnung	Ansatz	Anschaffungs-/Herstellungskosten	Mittel aus Geldfluss der operativen Gebarung	Gemeinde Bedarfszuweisungen iR	Gemeinde Bedarfszuweisungen aR	Haushaltsrücklagen	Subventionen/sonstige Kapitaltransfers	Darlehen	Finanzierungsleasing	Vermögensveräußerung	sonstige (z.B. Innere Darlehen)		
1611020	Landesstr.-Querungshilfe Weinzierl (2023 bis 2099)	611020	300.000,00	0,00	0,00	0,00	0,00	150.000,00	150.000,00	0,00	0,00	0,00	0,00
1639000	Hochwassermaßnahmen (2024 bis 2099)	639000	280.500,00	46.800,00	0,00	0,00	0,00	140.200,00	93.500,00	0,00	0,00	0,00	0,00
1163011	FF Perg - Einsatzzentrale und Haustechnik (2023 bis 2099)	163011	254.500,00	62.000,00	30.500,00	0,00	0,00	38.200,00	123.800,00	0,00	0,00	0,00	0,00
1612072	Sanierung Wieshüter Brücke (2024 bis 2099)	612072	162.000,00	38.700,00	0,00	0,00	0,00	0,00	123.300,00	0,00	0,00	0,00	0,00
1616025	Sonst. Straßen und Wege 2025 (nicht öffentl. Gut) (2024 bis 2099)	616025	150.000,00	0,00	0,00	0,00	0,00	0,00	150.000,00	0,00	0,00	0,00	0,00

Durch die Darlehensaufnahmen sind künftig Tilgungen und Zinsen zu begleichen. Diese wurden vorgesehen und sind unter o.a. Erläuterungen betreffend Darlehen enthalten. Ansonsten ist mit keinen weiteren höheren Folgekosten zu rechnen.

## Diverse Vorhaben – Photovoltaik:

Haushaltsjahr 2025		INVESTITION				FINANZIERUNG							ERGEBNIS
Vorhaben-/Bezeichnung	Ansatz	Anschaffungs-/Herstellungskosten	Mittel aus Geldfluss der operativen Gebarung	Gemeinde Bedarfszuweisungen iR	Gemeinde Bedarfszuweisungen aR	Haushaltsrücklagen	Subventionen/sonstige Kapitaltransfers	Darlehen	Finanzierungsleasing	Vermögensveräußerung	sonstige (z.B. Innere Darlehen)		
1211021	VS Pergkirchen Photovoltaik (2024 bis 2099)	211021	45.000,00	0,00	0,00	0,00	45.000,00	0,00	0,00	0,00	0,00	0,00	0,00
1163012	FF Perg - Photovoltaik (2024 bis 2099)	163012	19.000,00	0,00	0,00	0,00	0,00	19.000,00	0,00	0,00	0,00	0,00	0,00
1322011	Musikheim Pergkirchen Photovoltaik - Anlage (2024 bis 2099)	322011	8.000,00	0,00	0,00	0,00	8.000,00	0,00	0,00	0,00	0,00	0,00	0,00

Durch die Installation von Photovoltaikanlagen sollte es zu einer Verringerung bei den Betriebskosten kommen, ansonsten ist mit keinen weiteren höheren Folgekosten zu rechnen.

**V1 850xxx WVA gesamt**  
**A 850010 WVA gesamt**

Haushaltsjahr 2025		INVESTITION		FINANZIERUNG									ERGEBNIS
Vorhaben-/Bezeichnung	Ansatz	Anschaffungs-/Herstellungskosten	Mittel aus Geldfluss der operativen Gebarung	Gemeinde Bedarfszuweisungen iR	Gemeinde Bedarfszuweisungen aR	Haushaltsrücklagen	Subventionen/sonstige Kapitaltransfers	Darlehen	Finanzierungsleasing	Vermögensveräußerung	sonstige (z.B. Innere Darlehen)		
1850180	WVA BA 18 (2022 bis 2099)	850180	600.000,00	0,00	0,00	0,00	0,00	0,00	600.000,00	0,00	0,00	0,00	0,00
1850160	WVA BA 16 (2020 bis 2099)	850160	200.000,00	0,00	0,00	0,00	0,00	138.200,00	61.800,00	0,00	0,00	0,00	0,00
1850190	WVA BA 19 (LIS) (2023 bis 2027)	850190	50.000,00	50.000,00	0,00	0,00	0,00	0,00	0,00	0,00	0,00	0,00	0,00
1850170	WVA BA 17 (2020 bis 2099)	850170	50.000,00	45.000,00	0,00	0,00	0,00	5.000,00	0,00	0,00	0,00	0,00	0,00

**A 850000 WVA Gesamtveränderung operative Gebarung**

	2025	2026	2027	2028	2029
<b>Finanzierungshaushalt</b>					
Mittelaufbringung	1.357.500,00	1.378.100,00	1.458.300,00	1.491.800,00	1.572.700,00
Mittelverwendung	1.312.600,00	1.355.400,00	1.297.000,00	1.308.500,00	1.341.100,00
Differenz	44.900,00	22.700,00	161.300,00	183.300,00	231.600,00
<b>Ergebnishaushalt</b>					
Mittelaufbringung	1.430.800,00	1.462.300,00	1.542.300,00	1.575.100,00	1.671.900,00
Mittelverwendung	1.377.800,00	1.458.900,00	1.409.900,00	1.405.600,00	1.452.600,00
Differenz	53.000,00	3.400,00	132.400,00	169.500,00	219.300,00

**V1 851xxx ABA**  
**A 851000 ABA**

Haushaltsjahr 2025		INVESTITION					FINANZIERUNG						ERGEBNIS
Vorhaben-/Bezeichnung	Ansatz	Anschaffungs-/Herstellungskosten	Mittel aus Geldfluss der operativen Gebarung	Gemeinde Bedarfszuweisungen iR	Gemeinde Bedarfszuweisungen aR	Haushaltsrücklagen	Subventionen/sonstige Kapitaltransfers	Darlehen	Finanzierungsleasing	Vermögensveräußerung	sonstige (z.B. Innere Darlehen)		
1851350	ABA BA 35 (2020 bis 2099)	851350	50.000,00	44.500,00	0,00	0,00	0,00	5.500,00	0,00	0,00	0,00	0,00	0,00
1851340	ABA BA 34 (2020 bis 2099)	851340	100.000,00	0,00	0,00	0,00	0,00	100.000,00	0,00	0,00	0,00	0,00	0,00
1851310	ABA BA 31 (2017 bis 2099)	851310	100.000,00	0,00	0,00	0,00	0,00	100.000,00	0,00	0,00	0,00	0,00	0,00
1851330	ABA BA 33 (2021 bis 2099)	851330	100.000,00	0,00	0,00	0,00	0,00	100.000,00	0,00	0,00	0,00	0,00	0,00

**A 8510xx ABA gesamt operative Gebarung**

	2025	2026	2027	2028	2029
<b>Finanzierungshaushalt</b>					
Mittelaufbringung	2.707.700,00	2.671.200,00	2.686.300,00	2.671.800,00	2.716.300,00
Mittelverwendung	2.587.700,00	2.519.300,00	2.545.900,00	2.542.300,00	2.491.600,00
Differenz	120.000,00	151.900,00	140.400,00	129.500,00	224.700,00
<b>Ergebnishaushalt</b>					
Mittelaufbringung	2.867.900,00	2.857.000,00	2.868.100,00	2.853.400,00	2.907.800,00
Mittelverwendung	2.732.400,00	2.737.000,00	2.748.100,00	2.733.400,00	2.787.800,00
Differenz	135.500,00	120.000,00	120.000,00	120.000,00	120.000,00

**Es konnten alle investiven Einzelvorhaben in den Jahren 2025-2029 ausgeglichen dargestellt werden.**

**Die Prioritätenreihung des Voranschlages 2025 sowie des MEFP bis 2029 sieht folgende Reihung vor:**

Priorität	V-Nr.	Jahr	Vorhaben	Kosten 2025	Kosten 2026-2029	Anmerkung
1	V1 211011	2025	VS Perg - Zu-u. Umbau Erweiterung	5.281.300		LZ+BZ, Fin.Plan vorh.
2	V1 322010	2025	Musikprobenraum Pergkirchen Neubau	892.800		LZ+BZ, Fin.Plan vorh.
3	V1 010020	2025	Verwaltungserweiterung Fadingerstraße	854.900		BZ + EFRE, Fin.Plan vorh.
4	V1 262001	2025-2027	DSG Union Perg Sanierungsmaßn. Fußballanlage	20.700	41.300	BZ, Fin.Plan vorh.
5	V1 612025	2025	Straßenbauprogramm 2025	450.000		KIG
6	V1 611020	2025	Landesstr. Querungshilfe Weinzierl	300.000		LZ
7	V1 211110	2025/2026	VS Pergkirchen San., Fassade, Dach u. Portale	300.000	700.000	LZ+BZ
8	V1 639000	2025/2028	Hochwassermaßnahmen	280.500	200.000	EU Förd.
9	V1 163011	2025	FF Perg Einsatzzentrale u. Haustechnik	254.500		LZ+BZ
10	V1 163019	2025/2027/2029	FF Perg IEVH	70.000	1.300.000	LZ+BZ
11	V1 164009	2025/2026	Förderung d. Brandbekämpfung	50.000	25.000	BZ+LZ
12	V1 211021	2025	VS Pergkirchen Photovoltaik	45.000		KIG
13	V1 616110	2025-2029	Güterwege	30.000	200.000	BZ
14	V1 163012	2025	FF Perg Photovoltaik	19.000		KIG+LFK Förd.
15	V1 322011	2025	Musikheim Pergkirchen Photovoltaik	8.000		KIG
16	V1 240023	2025	KIGA Haydnstraße Gruppenerweiterung	0	0	LZ+BZ
17	V1 240031	2025	KIGA Pergkirchen Gruppenerweiterung	0	0	LZ+BZ
18	V1 212022	2026-2028	MS Pe SchuZe Generalsanierung neu		5.100.000	LZ+BZ
19	V1 617020	2026/2027	Bauhof Erweiterung Sozialraum, San. Keller		600.000	BZ
20	V1 214011	2026	PTS Photovoltaik		79.500	KIG+Sonder BZ
21	V1 212021	2026	MS Pe SchuZe Photovoltaik		72.000	KIG
22	V1 211012	2026	Volksschule Photovoltaik		72.000	KIG
23	V1 320011	2026	LMS Photovoltaik		50.400	KIG
24	V1 617011	2026	Bauhof Photovoltaik		41.400	KIG
25	V1 320020	2027	LMS Erneuerung Vortragssaal		220.000	LZ+BZ
26	V1 212000	bis 2026	NMS 1 Perg Zubau (VFI)			LZ+BZ bereits erhalten
				<b>8.856.700</b>	<b>8.701.600</b>	

<b>27</b>	keine Förderung	V1 612072	2025	Sanierung Wieshüter Brücke	162.000		
<b>28</b>		V1 616025	2025	Stg. Straßen und Wege 2025	150.000		
<b>29</b>		V1 263019	2025	BSH IEVH	100.000		
<b>30</b>		V1 859339	2025	Vitalwelt Hallenbad IEVH	89.100		
<b>31</b>		V1 212023	2025	MS Pe SchuZe EDV	89.000		
<b>32</b>		V1 016009	2025/2026	EDV lfd.	80.000	23.500	
<b>33</b>		V1 617019	2025	Bauhof IEVH	45.000		
<b>34</b>		V1 816009	2025	öffentliche Beleuchtung u. Uhren (lfd.)	40.000		
<b>35</b>		V1 211029	2025	VS Pergkirchen IEVH (lfd.)	30.000		
<b>36</b>		V1 212013	2025	MS Pe StaZe EDV	27.300		
<b>37</b>		V1 010019	2025	Rathaus IEVH (lfd)	25.000		
<b>38</b>		V1 859319	2025	Vitalwelt Freibad IEVH	33.300		
<b>39</b>		V1 214019	2025	Polytechnische Schule IEVH (lfd.)	22.000		
<b>40</b>		V1 612026	2026	Straßenbauprogramm 2026		600.000	
<b>41</b>		V1 612027	2027	Straßenbauprogramm 2027		500.000	
<b>42</b>	V1 616027	2027	Stg. Straßen und Wege 2027		430.000		
<b>43</b>	V1 269010	2027	Funcourt		80.000		
<b>44</b>	V1 612028	2028	Straßenbauprogramm 2028		450.000		
<b>45</b>	V1 612029	2029	Straßenbauprogramm 2029		450.000		
				<b>892.700</b>	<b>2.533.500</b>		
<b>46</b>	WVA	V1 850180	2025/2026	WVA BA 18	600.000	160.000	
<b>47</b>		V1 850160	2025	WVA BA 16	200.000		
<b>48</b>		V1 850190	2025/2026	WVA BA 19 (LIS)	50.000	50.000	
<b>49</b>		V1 850170	2025	WVA BA 17	50.000		
<b>50</b>		V1 850999	2027-2029	Wasserversorgung MEFP		900.000	
				<b>900.000</b>	<b>1.110.000</b>		
<b>51</b>	ABA	V1 851350	2025-2029	ABA BA 35	50.000	1.700.000	
<b>52</b>		V1 851340	2025-2028	ABA BA 34	100.000	1.200.000	
<b>53</b>		V1 851310	2025	ABA BA 31	100.000		
<b>54</b>		V1 851330	2025	ABA BA 33	100.000		
<b>55</b>		V1 851360	2026	ABA BA 36		700.000	
<b>56</b>		V1 851999	2029	Abwasserbeseitigung MEFP		350.000	
				<b>350.000</b>	<b>3.950.000</b>		
				<b>10.999.400</b>	<b>16.295.100</b>		

## 7. Beschreibung wesentlicher Auswirkungen aus Entscheidungen vergangener Haushaltsjahre, welche erst im Zeitraum der Veranschlagung und Finanzplanung wirksam werden, soweit sie nicht bereits Bestandteil der Z1 bis 6 sind.

Entlastungen entstehen durch das Ende folgender Darlehen:

• ABA BA 12	letzte Tilgung 2025:	€ 67.200,00
• ehem. Schülerwohnheim	letzte Tilgung 2025:	€ 3.600,00
• Umbauarbeiten Rathaus	letzte Tilgung 2026:	€ 6.500,00
• WVA BA 05	letzte Tilgung 2028:	€ 7.900,00
• ABA BA 14	letzte Tilgung 2028:	€ 40.200,00
• ABA BA 15	letzte Tilgung 2028:	€ 31.100,00
• ABA BA 13	letzte Tilgung 2029:	€ 6.600,00

Alle sonstigen finanziellen Auswirkungen sind in Z1 bis 6 enthalten.

Die Berechnungen der Zinsen der laufenden Darlehen stützen sich auf das Marktmonitoring der FRC – Finance & Risk Consult GmbH vom 23.10.2024. Hier geht man von einem 3M Euribor von 3,09% und einem 6M Euribor von 2,95 aus. Bei der Berechnung wurde weiters von einem Aufschlag von 0,4% ausgegangen.

## 8. Beschreibung sich abzeichnender Entwicklungen (Verbesserungen, Belastungen), die sich in den folgenden Haushaltsjahren auf den Gemeindehaushalt auswirken können, wobei diese möglichst auch wertmäßig abzugrenzen sind – zudem sind Möglichkeiten zur Abfederung allfälliger negativer Auswirkungen aufzulegen.

Bereits bekannte geplante Erweiterungsmaßnahmen mehrerer Unternehmen in der Stadtgemeinde Perg lassen darauf schließen, dass auch mehr Personal benötigt wird und im Zuge dessen, es auch zu einem Anstieg bei den **Kommunalsteuereinnahmen** in den nächsten Jahren kommt. Hingegen zeigt sich aufgrund der wirtschaftlichen Situation, dass v.a. bei den Personalleasingfirmen und auch generell ein allgemeiner Rückgang bei der Kommunalsteuer zu verzeichnen ist. Dies spiegelt sich auch im VA 2025 bereits wider.

Durch die Aufnahme neuer **Darlehen** entstehen neue Belastungen. Aufgrund der aktuellen Lage und Prognosen mussten jedoch mehr Darlehensaufnahmen als geplant vorgesehen werden, was zu einer deutlichen Mehrbelastung in den Folgejahren führt.

In den Jahren 2026-2028 kommt es kurzfristig zu einem deutlichen Anstieg, da im VA 2025 die Aufnahme eines Zwischenfinanzierungsdarlehens für die VS Perg – Erweiterung/Aufstockung in Höhe von € 1.566.500 geplant ist. Dieses soll 2026-2028 mit den erst nachfolgenden LZ+BZ in gleicher Höhe wieder bedeckt werden. Im Schuldennachweis sind daher in den Jahren 2026 mit € 522.200 bzw. 2027 und 2028 mit € 522.100 auch die Tilgungen kurzfristig um einiges höher.

Durch die hohen Investitionen kommt es auch zu höheren Abschreibungen, was den **EHH** beeinflusst.



Das stete **Wachstum** der Stadt sollte auch zu einem Anstieg bei den Hausbesitzabgaben führen, andererseits muss dafür aber auch die nötige Infrastruktur, nicht nur bei Wasser und Kanal, sondern auch im Bereich Kindergarten, Schule, usw. geschaffen werden.

In einem Beiblatt zum Vorbericht sind Artikel zum Thema Gemeindefinanzen abgebildet und ergänzen o.a. abzeichnende Entwicklungen.

Weiteres wurde bereits im Detail unter den o.a. Punkten angeführt. Eine klare wertmäßige Abgrenzung ist derzeit nicht möglich.

## 9. Änderungen im Dienstpostenplan und ihre finanziellen Auswirkungen.

Der DPPL per 01.01.2025 weist 28,45 Einheiten an Bedienstete der allgemeinen Verwaltung und 44,41 Einheiten an Bediensteten des handwerklichen Dienstes sowie 1,0 Einheit Sonstige < somit gesamt **73,86 PE** > aus.

Folgende Änderungen sind im Dienstpostenplan geplant.

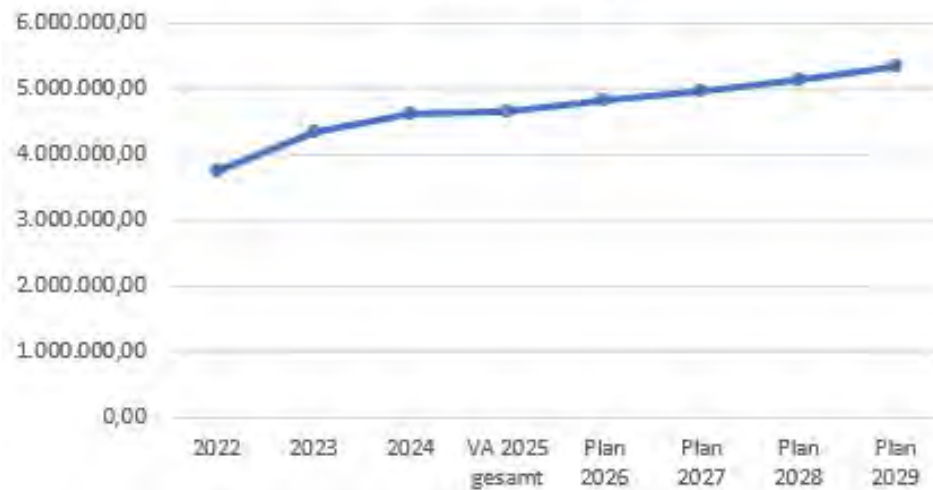
PE neu	PE alt (1.10.22)	Bewertung neu	Bewertung alt	Bezeichnung	Änderung	Begründung	
<b>Bedienstete der allgemeinen Verwaltung</b>							
7,5	6,5	GD 16.3	-	qualifizierte/r Sachbearbeiter/in m. besonderer Funktion	+1	Überstellung aus GD 18.5 (auf Rechnung des GD 18.5)	Finanzabteilung
0,4	0	GD 17.5	-	qualifizierte/r Sachbearbeiter/in	+0,4	Überstellung aus GD 18.5 (auf Rechnung des GD 18.5)	Finanzabteilung
5,54	5,84	GD 18.5	-	Sachbearbeiter/in	-0,3	Überstellung in GD 17.5 bzw. GD 16.3 Neuaufnahme Änderungen Beschäftigungsausmaße	Finanzabteilung/Bürgerservice
1,25	1	GD 20.EB	-	Büchereikraft	+0,25	Erhöhung Beschäftigungsausmaß	Bücherei
0,5	1	GD 20.2	-	Kassier/in	-0,5	Ende Dienstverhältnis	Vitalwelt
0,63	0,5	GD 20.3	-	Mitarbeiter/in im Verwaltungsdienst	+0,13	Erhöhung Beschäftigungsausmaß	Finanzabteilung

PE neu	PE alt (1.10.22)	Bewertung neu	Bewertung alt	Bezeichnung	Änderung	Begründung	
<b>Bedienstete in handwerklicher Verwendung</b>							
17,86	16,86	GD 19.1	-	Facharbeiter/in	+1	Neuaufnahme	Vitalwelt
3,15	2,95	GD 23.1	-	angelernte/r Arbeiter/in	+0,2	Erhöhung Beschäftigungsausmaß	VS Perg (Ausspeisung)
15,63	16	GD 25.1	-	Reinigungskraft	-0,37	Ende Dienstverhältnis Erhöhung Beschäftigungsausmaß	HLW/VS Perg

### Personalkosten gesamt (+3,5 % für 2025)

		Personalkosten									
FHH	Ansatz	Post	2022	2023	2024	VA 2025 gesamt	Plan 2026	Plan 2027	Plan 2028	Plan 2029	
	div.	Бккккккк	div. Personalkosten	3.751.174,92	4.344.182,92	4.612.500,00	<b>4.640.400,00</b>	4.819.600,00	4.968.200,00	5.125.200,00	5.321.700,00
			<b>Summe</b>	<b>3.751.174,92</b>	<b>4.344.182,92</b>	<b>4.612.500,00</b>	<b>4.640.400,00</b>	<b>4.819.600,00</b>	<b>4.968.200,00</b>	<b>5.125.200,00</b>	<b>5.321.700,00</b>

Personalkosten



### Auszahlungen für Personal:

Die Auszahlungen für Personal (inkl. Pensionen) belaufen sich auf € 5.051.100 (Vergleich im RA 2023 = € 4.693.328,38). Das entspricht 16,04 % der Einzahlungen der lfd. Geschäftstätigkeit.

## 10. Weiterführende Informationen...

### • Überschüsse in den Gebührenhaushalten

Gem. IKD-2021-108827/16-LI soll zur Ermittlung des Betriebsergebnisses der Wasserversorgungs- und Abwasserbeseitigungsanlagen (Ansätze 850 und 851) der Saldo nach dem Ergebnishaushalt herangezogen werden. Sollte jedoch das Ergebnis nach dem Finanzierungshaushalt niedriger sein, wird lediglich der Betrag nach dem FHH einer zweckgebundenen Rücklage zugeführt. Dadurch ist gewährleistet, dass die zweckgebundene Rücklage auch tatsächlich mit einer Zahlungsmittelreserve bedeckt werden kann.

Der Betriebsgewinn kann wie folgt eingesetzt werden:

- Nachweis innerer Zusammenhang für den jeweiligen Ansatz
- Aufholung von saldierten Betriebsabgängen über die letzten 10 Jahre
- Sondertilgung und/oder Zuführung zu einer zweckgebundenen Rücklage

<b>Ansatz</b>	<b>Text</b>	<b>Saldo aus dem EHH – VA 2025</b>	<b>Saldo aus dem FHH –VA 2025</b>
850	Betriebe der Wasserversorgung	69.600	<b>61.500</b>
851	Betriebe der Abwasserbeseitigung	669.600	<b>654.100</b>

#### **Ansatz 850 – Betriebe der Wasserversorgung:**

Der endgültige Saldo aus dem EHH weist im VA 2025 ein positives Ergebnis aus, jedoch ist der Saldo aus dem FHH mit € 61.500 niedriger, wodurch dieses Ergebnis heranzuziehen ist. Dieser Überschuss wird für die Abgänge aus den vergangenen Jahren verwendet.

#### **Ansatz 851 – Betriebe der Abwasserbeseitigung:**

Der endgültige Saldo aus dem EHH weist im VA 2025 ein positives Ergebnis aus, jedoch ist der Saldo aus dem FHH mit € 654.100 niedriger, wodurch dieses Ergebnis heranzuziehen ist, um die Zahlungsmittelreserven zu gewährleisten.

Der **Betriebsgewinn** wurde wie folgt eingesetzt:

- € 489.600,00 – zweckgebundene Rücklage
- € 44.500,00 – Zuführung/Verwendung für investive Einzelvorhaben
- € 120.000,00 – innerer Zusammenhang
  - Entwässerung Geh- und Radweg: € 45.000
  - Tausch Wasserleitungen (Schillerstr., Lanzenberg, Fadingerstr.) € 5.700
  - HW Schutz (Räumung Flüsse, Sanierung Renaturierung) € 47.600
  - Frühjahreskehrung € 900
  - Straßenreinigung € 10.200
  - HW Schutz (Mäharbeiten Rückhaltebecken) € 600
  - Öffentliches WC € 10.000

**Folgende Nachweise entfallen gem. § 8 Abs. 3 Oö GHÖ, da keine entsprechenden Sachverhalte vorliegen:**

○ ---

• **Gegenseitige Deckungsfähigkeit**

Gegenseitige Deckungsfähigkeit gem. § 7 Abs.1 der Oö. GHÖ 2019 i.d.g.F. für

den Ansatz 016000 Elektronische Datenverarbeitung	= Deckungskreis DK 1
den Ansatz 163010 FF-Perg (Globalbudget)	= Deckungskreis DK 2
den Ansatz 163020 FF-Pergkirchen (Globalbudget)	= Deckungskreis DK 3
den Ansatz 211010 VS Perg (Globalbudget)	= Deckungskreis DK 4
den Ansatz 211020 VS Pergkirchen (Globalbudget)	= Deckungskreis DK 5
den Ansatz 212010 MS Perg Stadtzentrum (Globalbudget)	= Deckungskreis DK 6
den Ansatz 212020 MS Perg Schulzentrum (Globalbudget)	= Deckungskreis DK 7
den Ansatz 214010 PTS Perg (Globalbudget)	= Deckungskreis DK 8
den Ansatz 240020 Kindergarten Haydnstraße	= Deckungskreis DK 9
den Ansatz 240030 Kindergarten Pergkirchen	= Deckungskreis DK 10
den Ansatz 240040 Kindergarten Spielwerkstatt Unteres Mühlviertel	= Deckungskreis DK 11
den Ansatz 24005x Kindergarten Machlandstraße	= Deckungskreis DK 12
den Ansatz 240820 Krabbelstube Haydnstraße	= Deckungskreis DK 13
den Ansatz 240830 Krabbelstube Machlandstraße	= Deckungskreis DK 14
den Ansatz 273010 Bibliothek	= Deckungskreis DK 15
den Ansatz 320010 Landesmusikschule Perg (Globalbudget)	= Deckungskreis DK 16
den Ansatz 330010 Perg liest	= Deckungskreis DK 17
die Konten 757005 Vereinsförderung „neu“	= Deckungskreis DK 18
die Konten 61xxxx (ohne 614xxx) Instandhaltungen	= Deckungskreis DK 19
die Konten 614xxx Instandhaltungen Gebäude	= Deckungskreis DK 20

- **Grunddaten für VA 2025**

- **Finanzkraft 2025 – gem. Statistik Austria 31.10.2023** (EW = 9.448) > € 16.561.058 oder **1.753/Kopf**

Finanzkraft/Kopf					
	VA 2021	VA 2022	VA 2023	VA 2024	VA 2025
Finanzkraft/Kopf	1.430,00	1.386,00	1.585,00	<b>1.640,00</b>	1.753,00
<b>Summe</b>	<b>1.430,00</b>	<b>1.386,00</b>	<b>1.585,00</b>	<b>1.640,00</b>	<b>1.753,00</b>



- **Förderquote > 27 %** = 15 % LZ + 12 % BZ  
 (FöQu VA 2024 – 33 % > 18+15  
 FöQu VA 2023 – 28 % > 15+13)
  - Geringfügigkeitsgrenze = € 200.000,00

## Verfügungsmittel

1/070000/729000 u. 729001 Verfügungsmittel											
FHH	Ansatz	Post		2022	2023	2024	VA 2025 gesamt	Plan 2026	Plan 2027	Plan 2028	Plan 2029
	070000	729000	Sonst. Ausg.	14.074,25	13.289,16	18.500,00	<b>18.500,00</b>	18.500,00	18.500,00	18.500,00	18.500,00
	070000	729001	Sonst. Ausg. Gemeinschaftspflege	11.728,94	16.798,83	20.000,00	<b>20.000,00</b>	20.000,00	20.000,00	20.000,00	20.000,00
			<b>Summe</b>	<b>25.803,19</b>	<b>30.087,99</b>	<b>38.500,00</b>	<b>38.500,00</b>	<b>38.500,00</b>	<b>38.500,00</b>	<b>38.500,00</b>	<b>38.500,00</b>

Gem. § 2 Abs. 2 Z. 2 der Oö. GHG 2019 i.d.g.F. dürfen max. 3 ‰ der veranschlagten Auszahlungen der laufenden Geschäftstätigkeit (€ 31.484.800) als **Verfügungsmittel** veranschlagt werden. Für den Voranschlag 2025 wären dies € 94.454,40. Veranschlagt wurden gesamt € 38.500,00, wobei € **18.500,00** als allgemeine Verfügungsmittel zur Verfügung stehen und € **20.000,00** für die Gemeinschaftspflege (z.B. für Sommerfest und dgl.).

## Repräsentationsausgaben

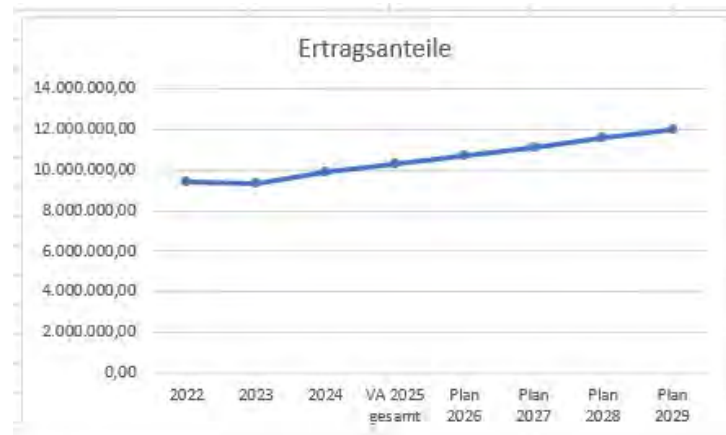
1/019000/723000 Repräsentationsausgaben											
FHH	Ansatz	Post		2022	2023	2024	VA 2025 gesamt	Plan 2026	Plan 2027	Plan 2028	Plan 2029
	019000	723000	Sonst. Ausg.	3.936,99	3.959,12	8.000,00	<b>8.000,00</b>	8.000,00	8.000,00	8.000,00	8.000,00
			<b>Summe</b>	<b>3.936,99</b>	<b>3.959,12</b>	<b>8.000,00</b>	<b>8.000,00</b>	<b>8.000,00</b>	<b>8.000,00</b>	<b>8.000,00</b>	<b>8.000,00</b>

Gem. § 2 Abs. 2 Z. 3 der Oö. GHG 2019 i.d.g.F. dürfen max. 1,5 ‰ der veranschlagten Auszahlungen der laufenden Geschäftstätigkeit (€ 31.484.800) als **Repräsentationsausgaben** veranschlagt werden. Für den Voranschlag 2025 wären dies € 47.227,20. Veranschlagt wurden gesamt € **8.000,00**.



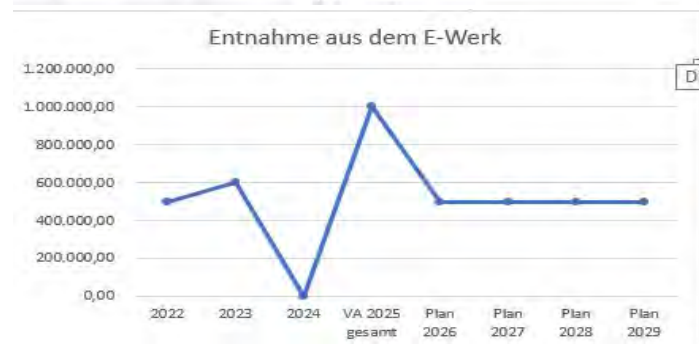
## Ertragsanteile

21925000/859000 Ertragsanteile											
FHH	Ansatz	Post		2022	2023	2024	VA 2025 gesamt	Plan 2026	Plan 2027	Plan 2028	Plan 2029
	925000	859000	Ertragsanteile n. abgestuft, Bevölkerungss	9.436.260,64	9.361.068,00	9.881.500,00	<b>10.310.300,00</b>	10.694.800,00	11.095.900,00	11.555.300,00	11.953.900,00
			<b>Summe</b>	<b>9.436.260,64</b>	<b>9.361.068,00</b>	<b>9.881.500,00</b>	<b>10.310.300,00</b>	<b>10.694.800,00</b>	<b>11.095.900,00</b>	<b>11.555.300,00</b>	<b>11.953.900,00</b>



## Entnahme aus dem E-Werk

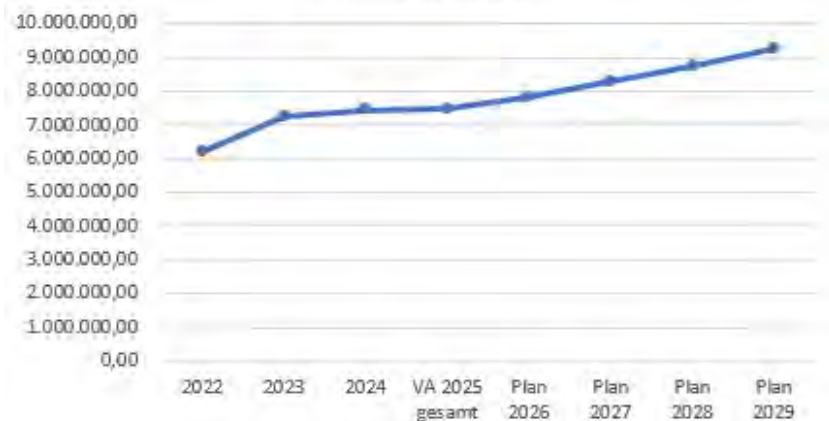
21870010/869000 Entnahme aus dem E-Werk											
FHH	Ansatz	Post		2022	2023	2024	VA 2025 gesamt	Plan 2026	Plan 2027	Plan 2028	Plan 2029
	870010	869000	Gewinnentnahme v. Unternehmungen u. m	500.000,00	600.000,00	0,00	<b>1.000.000,00</b>	500.000,00	500.000,00	500.000,00	500.000,00
			<b>Summe</b>	<b>500.000,00</b>	<b>600.000,00</b>	<b>0,00</b>	<b>1.000.000,00</b>	<b>500.000,00</b>	<b>500.000,00</b>	<b>500.000,00</b>	<b>500.000,00</b>



## Kommunalsteuer

21920000/833000 Kommunalsteuer											
FHH	Ansatz	Post		2022	2023	2024	VA 2025 gesamt	Plan 2026	Plan 2027	Plan 2028	Plan 2029
	920000	833000	Kommunalsteuer	6.205.455,90	7.229.832,13	7.447.000,00	<b>7.503.500,00</b>	7.803.900,00	8.259.700,00	8.752.000,00	9.266.000,00
			<b>Summe</b>	<b>6.205.455,90</b>	<b>7.229.832,13</b>	<b>7.447.000,00</b>	<b>7.503.500,00</b>	<b>7.803.900,00</b>	<b>8.259.700,00</b>	<b>8.752.000,00</b>	<b>9.266.000,00</b>

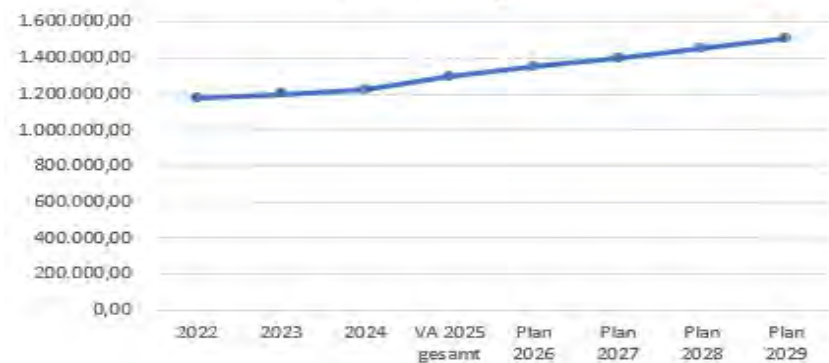
Kommunalsteuer



## Landesumlage

11930000/751000 Landesumlage											
FHH	Ansatz	Post		2022	2023	2024	VA 2025 gesamt	Plan 2026	Plan 2027	Plan 2028	Plan 2029
	930000	751000	Landesumlage	1.182.084,68	1.201.007,78	1.221.500,00	<b>1.300.600,00</b>	1.349.100,00	1.399.700,00	1.457.600,00	1.507.900,00
			<b>Summe</b>	<b>1.182.084,68</b>	<b>1.201.007,78</b>	<b>1.221.500,00</b>	<b>1.300.600,00</b>	<b>1.349.100,00</b>	<b>1.399.700,00</b>	<b>1.457.600,00</b>	<b>1.507.900,00</b>

Landesumlage

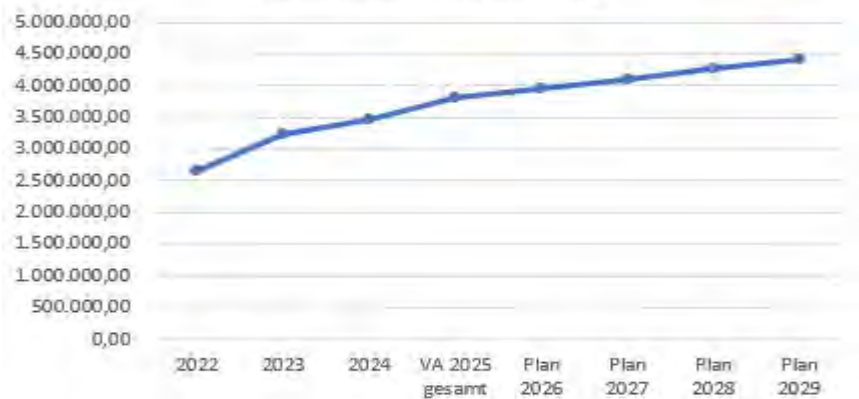




## Krankenanstaltenbeitrag

1/562000/751000 Krankenanstaltenbeitrag											
FHH	Ansatz	Post		2022	2023	2024	VA 2025 gesamt	Plan 2026	Plan 2027	Plan 2028	Plan 2029
	562000	751000	Krankenanstalten-Sprengelbeiträge	2.660.621,00	3.228.435,00	3.469.800,00	<b>3.805.700,00</b>	3.947.700,00	4.095.700,00	4.265.300,00	4.412.500,00
			<b>Summe</b>	<b>2.660.621,00</b>	<b>3.228.435,00</b>	<b>3.469.800,00</b>	<b>3.805.700,00</b>	<b>3.947.700,00</b>	<b>4.095.700,00</b>	<b>4.265.300,00</b>	<b>4.412.500,00</b>

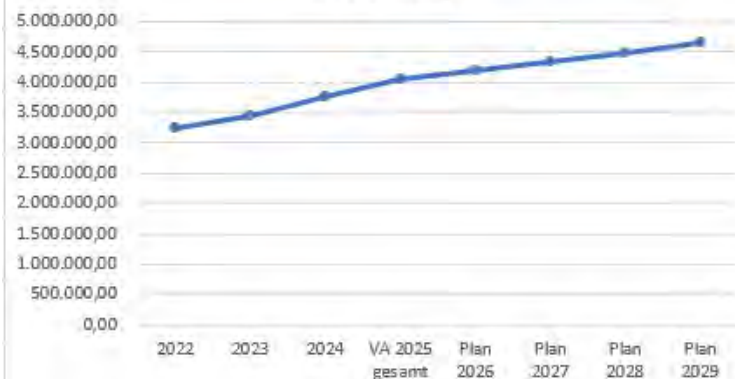
Krankenanstaltenbeitrag



## SHV-Beitrag (24,4 % der Finanzkraft)

1/419000/752100 SHV-Beitrag											
FHH	Ansatz	Post		2022	2023	2024	VA 2025 gesamt	Plan 2026	Plan 2027	Plan 2028	Plan 2029
	419000	752100	Lfdz TZ Gdeverbde-SHV-Vbumlage, Mob.	3.235.872,00	3.448.904,00	3.771.300,00	<b>4.040.900,00</b>	4.182.300,00	4.328.700,00	4.480.200,00	4.637.000,00
			<b>Summe</b>	<b>3.235.872,00</b>	<b>3.448.904,00</b>	<b>3.771.300,00</b>	<b>4.040.900,00</b>	<b>4.182.300,00</b>	<b>4.328.700,00</b>	<b>4.480.200,00</b>	<b>4.637.000,00</b>

SHV-Beitrag



## AfA (Planmäßige Abschreibung) und IVZ (Auflösung von Investitionszuschüssen)

I/div. I680000 planmäßige Abschreibung u. Z/div. I813000 Erträge a. d. Aufl. v. IVZ											
	Ansatz	Post		2022	2023	2024	VA 2025 gesamt	Plan 2026	Plan 2027	Plan 2028	Plan 2029
EHH	div.	680	Planmäßige Abschreibung	2.795.969,67	2.859.147,02	2.924.300,00	<b>3.180.400,00</b>	3.386.500,00	3.263.600,00	3.304.500,00	3.351.100,00
	div.	813	Erträge a. d. Aufl. v. IVZ	1.030.539,93	937.610,00	957.100,00	<b>997.900,00</b>	1.031.200,00	1.011.700,00	1.042.700,00	1.076.700,00
			<b>Summe</b>	<b>1.765.429,74</b>	<b>1.921.537,02</b>	<b>1.967.200,00</b>	<b>2.182.500,00</b>	<b>2.355.300,00</b>	<b>2.251.900,00</b>	<b>2.261.800,00</b>	<b>2.274.400,00</b>



## Zuführung aus dem EGT (=Überschuss) an die Investiven Einzelvorhaben

H1/Axxxxxx/K72990x Zuführungen aus der lfd. GT an Investive Einzelvorhaben											
	Ansatz	Post		2022	2023	2024	VA 2025 gesamt	Plan 2026	Plan 2027	Plan 2028	Plan 2029
FHH	div.	72990x	Zuf. lfd GT an IVEH	3.139.282,12	2.705.973,19	1.798.900,00	<b>2.207.800,00</b>	1.323.900,00	1.245.600,00	1.566.500,00	823.200,00
			<b>Summe</b>	<b>3.139.282,12</b>	<b>2.705.973,19</b>	<b>1.798.900,00</b>	<b>2.207.800,00</b>	<b>1.323.900,00</b>	<b>1.245.600,00</b>	<b>1.566.500,00</b>	<b>823.200,00</b>





## Sonstiges

### **ANWEISUNGSBEFUGNIS seit 01.01.2017**

- Ausgaben bis € 5.000,00 Fin.Abt.L. Michaela Trauner
- Einnahmen bis € 5.000,00 Fin.Abt.L. Michaela Trauner
- Ausgaben ab € 5.000,00 LAbg. Bgm. Anton Froschauer
- Einnahmen ab € 5.000,00 LAbg. Bgm. Anton Froschauer

Eine eigene Dienstanweisung dazu wurde erstellt.

### **KASSENFÜHRUNG seit 20.11.2024**

Mit 20.11.2024 ist die Kassenführung an Frau Andrea Gaisberger übergeben worden. Der Beschluss wurde in der GR-Sitzung am 19.11.2024 gefasst.

### **ZEICHNUNGSBERECHTIGUNGEN seit 01.12.2024**

Zeichnungsberechtigt auf den Konten der Stadtgemeinde Perg sind:

A-Zeichner: Birgit Hofmeister und Andrea Gaisberger

B-Zeichner: Karin Barani, Verena Daniel und Jennifer Leitner

Es herrscht das 4-Augen-Prinzip. Eine eigene Dienstanweisung dazu wurde erstellt.

Perg, am 09.12.2024

Der Bürgermeister:

LAbg. Anton Froschauer

Vorbericht - Beiblatt - Artikel zum Thema Gemeindefinanzen





## **Diverse Artikel zum Thema Finanzen der Gemeinden** **(zu 8. Vorbericht „Beschreibung sich abzeichnender Entwicklungen (Verbesserungen, Belastungen))**

### **Auszug aus dem Bericht 08.10 2024 Kommunalnet:**

#### **Gemeinden stecken tief in roten Zahlen**

Auch wenn sich die Inflation mittlerweile wieder den üblichen rund zwei Prozent annähert und die EZB den Leitzinssatz langsam wieder schrittweise senkt, wird die Ausgabendynamik für die Gemeinden in den nächsten Jahren weiterhin hoch bleiben. Und dies bei gleichzeitig schwacher Einnahmendynamik. Die kommunale Selbstverwaltung ist in den kommenden Jahren ganz besonders gefordert.

#### *Verhaltene Zuwächse bei Ertragsanteilen*

Die derzeit noch letztaktuelle Prognose des BMF sieht für die Gemeinden nach schwachen 2,3 Prozent im heurigen Jahr auch für 2025 und 2026 mit 2,8 bzw. 3,1 Prozent nur verhaltene Zuwächse bei den Ertragsanteilen vor.

Die im Herbst 2023 im FAG-Paktum vereinbarte Reform der gemeindeeigenen Grundsteuer wird, so sich die Bundespolitik überhaupt drübertraut, erst mittel- bis langfristig umsetzbar sein, und von den 2023 und 2024 teuerungsbedingt deutlich gestiegenen Brutto-Löhnen (Bemessungsgrundlage der gemeindeeigenen Kommunalsteuer) profitieren in erster Linie die Beschäftigter-Gemeinden.

Die Steuereinnahmen werden in den nächsten Jahren weit hinter der Ausgabenentwicklung hinterherhinken, zumal auch der Bund in den 2023 geführten Verhandlungen zum Finanzausgleich 2024 bis 2028 nicht bereit war, den Gemeinden und Ländern eine sachgerechte Erhöhung ihres Anteils am Ertrag der Abgaben mit einheitlichem Schlüssel (vertikale Verteilung) zuzugestehen.

#### *Enorme Ausgabendynamik*

Einer Einnahmendynamik von jährlich rund drei Prozent stehen mittelfristig um die fünf bis acht Prozent pro Jahr wachsende Ausgaben gegenüber. Hierbei sind vor allem die wachsenden Personalkosten (Gehaltsabschlüsse, zusätzlicher Personalbedarf bei Kinderbetreuung, Pflege etc.) und die hohen jährlichen Steigerungen bei den Umlagen bzw. Transfers an die Länder (vor allem Gesundheit, Pflege und Soziales) zu nennen. Hinzukommen werden auch noch Herausforderungen in Bereichen wie Klimaschutz oder Mobilität.

#### *Gürtel enger schnallen*

Alle Gebietskörperschaften werden in den nächsten Jahren den Gürtel deutlich enger schnallen müssen. Insbesondere den Gemeinden wird es sehr schwerfallen, ihre Infrastruktur aufrechterhalten und die nötigen Investitionen tätigen zu können.

Die Gemeinden werden ausgabenseitig, aber auch einnahmenseitig Überlegungen anstellen müssen, wie sie weiterhin ihre Aufgaben erledigen und ihre Haushalte ausgleichen.

Der Gemeindebund wird nicht aufhören, darauf zu drängen, dass der Bund im Finanzausgleich für eine nachhaltige Gemeindefinanzierung sorgt. In Richtung der Länder ist auch festzuhalten, dass es dringend Entlastung bei den Umlagen (Transfers an die Länder für Krankenanstalten, Sozialhilfe & Co.) braucht.

Dennoch werden sich die Gemeinden auch kritisch mit ihrem Leistungsangebot, ihren Personalausgaben und ihren bisherigen Ermessensausgaben auseinandersetzen müssen.

Ebenso sollten Möglichkeiten zu weiteren Effizienzsteigerungen (etwa durch Kooperation und Digitalisierung) gefunden und genutzt werden und auch die Einnahmenseite (vor allem die Gebührenkalkulation) sollte in die Überlegungen miteinbezogen werden.

### **Auszug aus einem Bericht auf ooe.orf.at vom 15.11.2024**

## **Finanznot in Oberösterreichs Gemeinden**

140 der 438 oberösterreichischen Gemeinden befinden sich heuer im Härteausgleich, das heißt, sie können ihre Ausgaben nicht mit den ihnen zur Verfügung stehenden Mitteln decken. Immer mehr Bürgermeister melden sich mit Forderungen nach höheren Zuwendungen.

Seit 2018 müssen die Gemeinden unter dem Begriff „Gemeindefinanzierung neu“ einen ausgeglichenen Haushalt vorlegen. Seither ist die Zahl der Härteausgleichsgemeinden, früher Abgangsgemeinden, zurückgegangen.

Vor der Wirtschaftskrise 2008 waren es im Schnitt 170, dann 2010 der bisherige Höchststand mit 289. Ab 2014 sind es jährlich zwischen 110 und 120 gewesen, ab 2018 seit Beginn der „Gemeindefinanzierung neu“ sind es bis zum Corona-Jahr 2020 dann 53 bis 62 gewesen. 2023 waren es 82, heuer sind es mit 140 sprunghaft mehr.

### *Mehr Aufgaben und weniger Geld*

In diesen Wochen erstellen die Gemeinden und Städte ihre Haushaltsbudgets für 2025. Dabei wird der Sparstift angesetzt und im besten Fall auch noch auf Reserven zurückgegriffen.

In der Gemeinde Schlatt im Bezirk Vöcklabruck wird es im kommenden Jahr knapp. Bürgermeister Christian Mader (ÖVP) sagt: „Die Ertragsanteile des Bundes, die hier an die Länder und Gemeinden verteilt werden, verringern sich aufgrund der schwächelnden Wirtschaft doch. Bei mir in der Gemeinde heißt das konkret 40.000 Euro weniger und das auf der anderen Seite mit mehr Ausgaben für unsere Aufgaben. Das stellt uns vor große Herausforderungen.“ Versucht wird, das Abrutschen in den Härteausgleich mit der Auflösung von Rücklagen zu verhindern.

ICONICTURN – Christian Stummer Auch Steyr muss auf Rücklagen zurückgreifen

Auch in Steyr muss auf Rücklagen zurückgegriffen werden. Die Kommunen haben ihren Haushalt 2025 noch nicht beschlossen. Dass sie mit weniger Geld als prognostiziert auskommen müssen, ist eine Herausforderung. Steyr dürfte aus heutiger Sicht für 2025 ein Minus von zehn Millionen Euro budgetieren.

### *„Maximal noch grundlegende Bedürfnisse abdecken“*

Bürgermeister Markus Vogl (SPÖ) sagt: „Generell muss man sagen, wir steuern auf eine sehr schwierige Situation zu. Viele Gemeinden wissen nicht mehr, wie sie den Haushalt ausgleichen können.“ Die Gemeinden würden darauf zusteuern, dass maximal noch die grundlegenden Bedürfnisse der Bevölkerung abgedeckt werden können, aber eine moderne Kommune könne mit diesen Budgetmitteln nicht mehr gestaltet werden, so Vogl weiter.

Die Schere zwischen Einnahmen und Ausgaben geht für die oberösterreichischen Kommunen immer weiter auseinander. Peter Biwald, Geschäftsführer des Zentrums für Verwaltungsforschung in Wien, sagt: "Wir haben im Jahr 2024 180 Millionen weniger Einnahmen aufgrund der Steuerreform und 320 Millionen mehr Ausgaben aufgrund der Inflation.



### *Gemeindebund fordert Belastungsstopp*

Auch neue Aufgaben – wie etwa die ausgebauten Kinderbetreuung – bedeuten für die Gemeinden mehr Ausgaben. Mader, der auch Präsident des Gemeindebundes Oberösterreich ist, sagt: „Die Ausgaben sind in den letzten Jahren immer mehr geworden und aus dem Grund gibt es die klare Forderung des Gemeindebundes auf Landes- und noch wichtiger auf Bundesebene: ‚Es muss einen Belastungsstopp geben‘. Es dürfen nicht mehr Aufgaben auf die Gemeinden abgewälzt werden. Auf der anderen Seite muss eine Deregulierung und eine Entbürokratisierung auch vorangetrieben werden“.

ORFNeue Aufgaben, wie die ausgebauten Kinderbetreuung, bedeuten für die Gemeinden mehr Ausgaben

Der Landesrechnungshof sieht die Zeit reif für eine Strukturreform bei den Transferzahlungen und der Aufgabenverteilung. Es gebe aber auch ein Sparpotenzial bei den Gemeinden. „Aus unserer Sicht sind Gemeindefusionen sicher auch von den Synergieeffekten finanzieller Natur interessant. Aber natürlich auch, um gewisse Leistungen zu erhalten oder zu verbessern. Weil ich mehr Personen habe, die die Leistung erbringen können“, so Rudolf Hoscher, Direktor des Landesrechnungshofs Oberösterreich.

### *2025 noch mehr Härteausgleichsgemeinden*

Die Situation sei hart und wird 2025 wohl zu noch mehr Härteausgleichsgemeinden führen – eine Befürchtung, die heute alle teilen. Laut Mader würden einige schon wissen, dass sie „mit einer größeren Summe in den Abgang rauschen“. Das würde Sorgen bereiten, weil es um große Summen gehe, die sich hier niederschlagen. „Ich hoffe aber trotzdem, dass unser System des Härteausgleichs in Oberösterreich herhält und wir zumindest über 2025 noch gut drüber kommen“, so Mader weiter.

Für die künftige Bundesregierung hat der österreichische Gemeindebund bereits ein Forderungspaket geschnürt – darin enthalten: die Valorisierung der „Grundsteuer B“. Das würde mehr Geld in die Gemeindekassen spülen.

Von Gemeinde-Landesrätin Michaela Langer-Weninger heißt es: „Die wirtschaftliche Lage ist derzeit schwierig und stellt auch unsere Gemeinden vor Herausforderungen. Die Gemeinden wissen aber: Wir stehen heute und auch morgen an ihrer Seite. Wir haben das mehrmals und zuletzt mit dem Gemeindehilfspaket in Höhe von 50 Millionen Euro nachdrücklich signalisiert. Ebenso mit der 15 Prozent-Zusatzförderung für Kinderbetreuungseinrichtungen wie Krabbelstuben, Horte und Kindergärten.“

## **KDZ 05.12.2024**

## **GEMEINDEFINANZPROGNOSE DEZEMBER 2024 – KONSOLIDIERUNGSMABNAHMEN AUCH BEI GEMEINDEN**

Nicht nur der Gesamtstaat, sondern auch Städte und Gemeinden werden in den nächsten Jahren einen Konsolidierungsbeitrag leisten müssen. Das ist besonders schwierig, da sie stark von den von Bund und Ländern vorgegebenen Rahmenbedingungen abhängig sind. Die aktuelle Gemeindefinanzprognose zeigt, dass ohne Gegensteuerungsmaßnahmen in den nächsten Jahren von Leistungskürzungen auszugehen ist.

### Schwierige Ausgangslage

Gesamtstaatlich besteht ein beträchtlicher Konsolidierungsbedarf. Der Fiskalrat ging zuletzt von zumindest 4,4 Mrd. Euro für 2025 aus ([Presseinformation vom 5.11.2024](#)). Gemäß Einschätzung der [Europäischen Kommission](#) könnte dieser Betrag auch noch merklich höher werden.

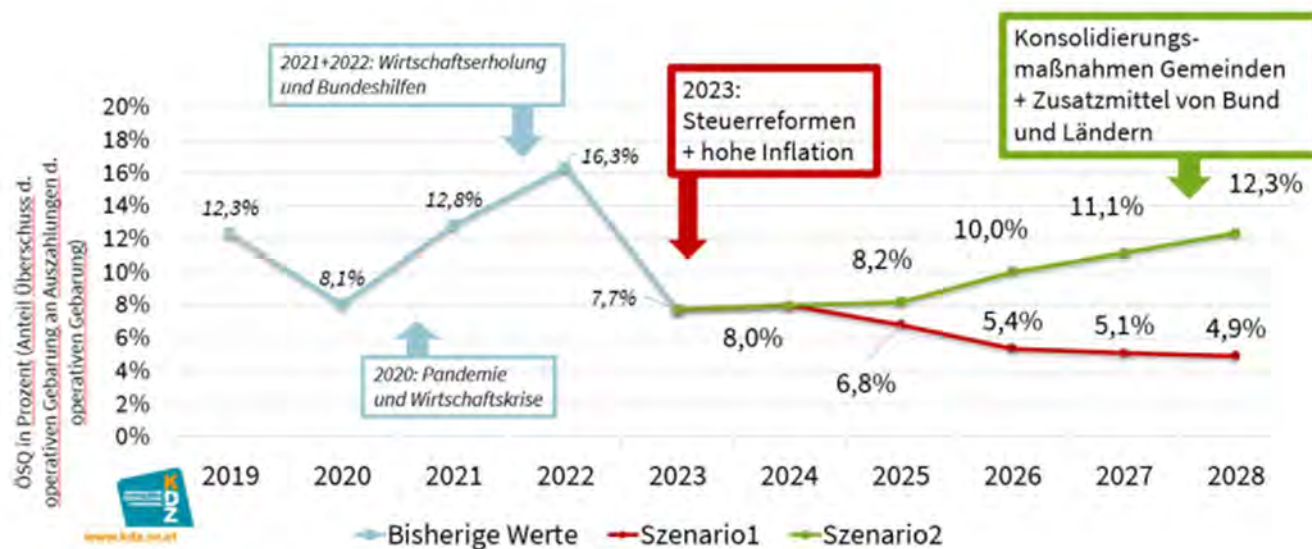
Durch die Steuerreformen der letzten Jahre ohne Gegenfinanzierung und die allgemeine Abschwächung der konjunkturellen Lage liegt die Einnahmendynamik nun deutlich unter jener der Ausgaben. Dies wird durch zusätzliche Aufgaben der Städte und Gemeinden verschärft, insbesondere für die Bereiche Klimaschutz, Kinderbetreuung, Soziales, Gesundheit, öffentlicher Verkehr und auch durch das Informationsfreiheitsgesetz.

### Ergebnisse der Gemeindefinanzprognose

Das KDZ – Zentrum für Verwaltungsforschung hat im Auftrag des Österreichischen Städtebundes eine Prognose zur Entwicklung der Gemeindefinanzen bis zum Jahr 2028 erstellt. Unter Berücksichtigung aktueller Prognosegrundlagen (insb. WIFO, BMF), der Ergebnisse des Finanzausgleichs 2024 sowie des Gemeindepaketes von Anfang Juni 2024 (Szenario 1) sinkt die Liquidität der Städte und Gemeinden zunehmend. Für das Jahr 2025 ist mit rund 45 Prozent an Abgangsgemeinden zu rechnen, Tendenz steigend.

Zentrale Kennzahl zur Einschätzung der Gemeindefinanzen ist der Saldo der operativen Gebarung. Dies sind jene Mittel, welche den Städten und Gemeinden nach Deckung des laufenden Betriebs für Investitionen und Tilgungen zur Verfügung stehen. Unter Berücksichtigung der Inflation wird der Saldo der operativen Gebarung bereits 2026 nur mehr die Hälfte des Niveaus von 2019 erreichen.

Die Öffentliche Sparquote, welche ebenfalls das Potenzial für Investitionen darstellt, wird bis 2028 auf nur mehr knapp über 5 Prozent sinken, während sich diese bis zum Jahr 2019 noch bei 12 bis 13 Prozent bewegt hat. Diese zeigt an, in welchem Ausmaß Überschüsse aus dem operativen Bereich verbleiben, um Investitionen tätigen und Tilgungen zahlen zu können.



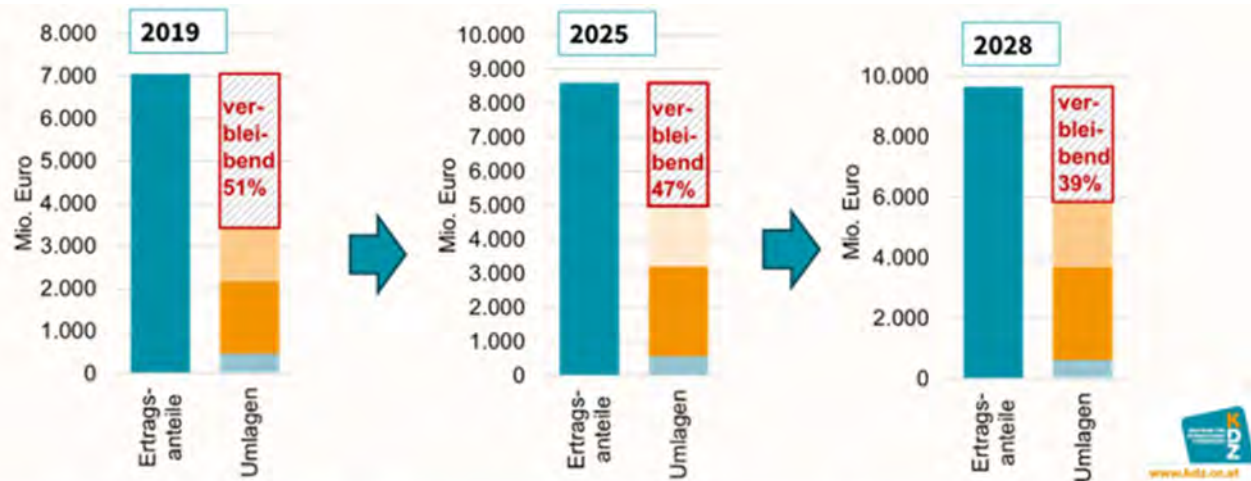
Quelle

eigene Darstellung (2024) auf Basis KDZ-Prognosemodell.

Entwicklung des Überschusses im operativen Bereich in Prozent, 2019-2028

### Aushöhlung der Finanzierungsbasis über Umlagen

Städte und Gemeinden erbringen eine Vielfalt an Leistungen – von der Kinderbetreuung und Schulen über die Infrastruktur bis hin zu Sport- und Kultureinrichtungen. Die zur Finanzierung der kommunalen Daseinsvorsorge zur Verfügung stehenden Einnahmen reduzieren sich jedoch von Jahr zu Jahr, da auch über Transfers ein immer größerer Teil der Einnahmen von den Städten und Gemeinden an die Länder für die Bereiche Krankenanstalten und Soziales abzutreten ist. Die KDZ-Prognose zeigt, dass bis 2028 von einem Euro, welchen die Städte und Gemeinden aus dem gemeinschaftlichen Steuertopf erhalten, durch diese Transfers nur mehr 39 Cent bei den Städten und Gemeinden verbleiben. Damit ist die Finanzierung der eigentlichen kommunalen Aufgaben nicht mehr möglich. Der Intention des Finanzausgleichs, mit den Gemeinde-Ertragsanteilen die Aufgaben der kommunalen Daseinsvorsorge zu finanzieren, wird damit widersprochen.



Während 2019 noch 51% der Ertragsanteile für die kommunale Daseinsvorsorge verblieben, werden es 2028 nach Abzug der drei großen Umlagen nur mehr 39% sein.

Quelle

eigene Darstellung (2024) auf Basis KDZ-Prognosemodell.

[Noch verbleibende Ertragsanteile nach Abzug der drei wesentlichen Umlagen, 2019, 2025 und 2028](#)

Auch die seit Jahrzehnten unterlassene Grundsteuerreform hat die Finanzierungsbasis der Städte und Gemeinden nachhaltig geschwächt.

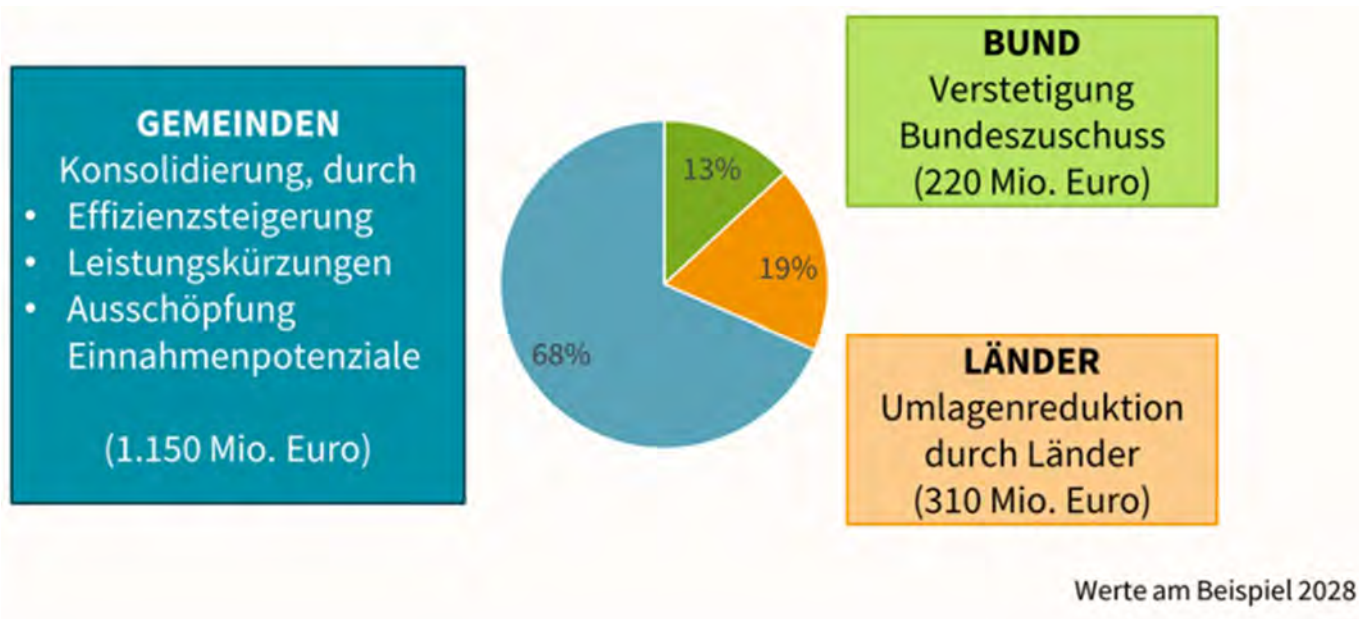
#### Konsolidierung durch Maßnahmenbündel

Die Verantwortung für stabile Gemeindefinanzen liegt nicht nur bei Städten und Gemeinden alleine, da sich diese nur innerhalb eines eng vorgegebenen Rahmens bewegen können. Um die Gemeindefinanzen wieder in einen Erholungspfad zu führen, empfiehlt das KDZ daher eine Kombination an Maßnahmen.

Wichtiger Punkt ist die Entflechtung der Transfers bei Pflege, Sozialhilfe und Gesundheit. Hier empfiehlt das KDZ eine Entlastung der Städte und Gemeinden aus der Mit-Finanzierungsverantwortung. Steigen die Umlagen um 2 Prozentpunkte weniger als prognostiziert, würde dies eine Entlastung von über 300 Mio. Euro am Beispiel des Jahres 2028 bringen.

Eine Verstetigung des einmaligen Bundeszuschusses 2025 würde für die Gemeinden ohne Wien weitere 220 Mio. Euro bedeuten. Die noch verbleibende Lücke von 1,15 Mrd. Euro müsste über Konsolidierungsmaßnahmen der Städte und Gemeinden umgesetzt werden. Eine Anhebung der Grundsteuer durch eine Erhöhung des Hebesatzes könnte hier kurzfristig unterstützen.

Das Maßnahmenbündel umfasst Effizienzsteigerungen, die Ausschöpfung weiterer Einnahmepotenziale und die eigene Aufgabenkritik. Ohne ein solches Maßnahmenbündel ist von deutlichen Kürzungen von Gemeindeleistungen auszugehen. Investitionen in Klimaschutz und zum Beispiel der weitere Ausbau der Kinderbetreuung wären nicht mehr möglich.



Quelle

eigene Darstellung (2024)

Konsolidierung der Gemeinden ohne Wien – mögliches Szenario

#### Bessere Rahmenbedingungen für Gemeinden

Damit die Gemeinden Konsolidierungen umsetzen können, benötigen diese geeignete Rahmenbedingungen. Das KDZ empfiehlt daher an mehreren Ebenen anzusetzen:

- **Entflechten bei Soziales und Gesundheit:** Die Entlassung der Gemeinden aus der Finanzierungsverantwortung wäre ein Beitrag zur besseren Zusammenführung der Einnahmen-, Aufgaben- und Finanzierungsverantwortung und könnte damit ein Beitrag zur höheren Effizienz sein.
- **Einnahmen der Gemeinden stärken:** Neben der bereits oben angesprochenen kurzfristigen Anhebung der Grundsteuer bedarf es mittelfristig weiterhin einer Grundsteuerreform. Daneben sollten die Potenziale für Leerstandsabgabe und Zweitwohnsitzabgabe in allen Bundesländern gehoben werden, da dadurch auch nützliche Steuerungseffekte erzielt werden könnten. Ebenfalls zu diskutieren ist, wie weit nicht die Nutzerfinanzierung wieder gestärkt werden sollte.
- **Koordinierte Aufgabenkritik:** Um im Zuge der notwendigen Konsolidierungen nicht nach der Rasenmähermethode vorgehen zu müssen, empfehlen wir eine koordinierte Aufgabenkritik. Dies kann eine Evaluierung (und Reduzierung) von bestehenden normativen Leistungsvorgaben (z.B. Bauvorschriften, Erhaltungsvorgaben Straßeninfrastruktur, Standards Rettungswesen) sein. Auch gilt es Zielkonflikte abzuwägen und Aufgaben zu priorisieren (z.B. Aufteilung Finanzierungslast Gesundheit/Soziales auf Länder und Gemeinden ODER Absicherung/Ausbau der kommunalen Daseinsvorsorge? Kindergarten: höhere Betreuungsquote ODER kleinere Gruppengrößen? Ausbau Kinderbetreuung ODER Investitionen in Klimaschutz?)

- **Regionale Zusammenarbeit neu denken:** Durch verstärkte Zusammenarbeit auf kommunaler Ebene sind Effizienzeffekte zu erwarten (z.B. fünf Gemeinden – eine Verwaltung). Auch regionale Personalpools zum Kompetenzaufbau bei komplexen Materien könnten unterstützen (z.B. Klimaschutz und -wandelanpassung)
- **Rolle der Länder im Verhältnis zu Gemeinden evaluieren und weiterentwickeln:** Potenzial für einen effizienteren Mitteleinsatz besteht auch im Bereich der Bedarfszuweisungen, welche von den Ländern an die Gemeinden vergeben werden. Diese könnten stärker Richtung Effizienz, Effektivität und Transparenz weiterentwickelt werden. Länder könnten generell stärker eine koordinierende Rolle einnehmen und die interkommunale Zusammenarbeit der Gemeinden stärker fördern. Ein wichtiger Ansatz wäre auch, wenn sich die Länder stärker als Servicestelle der Gemeinden sehen würden.



Gesamtübersicht Finanzen (k5 Finanz)





## Voranschlag 2025

Stadtgemeinde Perg

## Ergebnis und Finanzierung

<b>1) ERGEBNISVORANSCHLAG</b>						
2)		<b>VA 2025</b>	<b>VA 2024</b>	<b>+/- in EUR</b>	<b>+/- in %</b>	<b>RA 2023</b>
3)	Summe Erträge	35.232.100,00	34.554.500,00	677.600,00	1,96	36.485.060,85
4)	Summe Aufwendungen	34.833.400,00	34.763.600,00	69.800,00	0,20	37.071.158,31
5)	<b>Nettoergebnis</b>	<b>398.700,00</b>	<b>-209.100,00</b>	<b>607.800,00</b>	<b>-290,67</b>	<b>-586.097,46</b>
6)	Summe Haushaltsrücklagen	712.200,00	-371.200,00	1.083.400,00	-291,86	65.587,66
7)	<b>Nettoergebnis nach Haushaltsrücklagen</b>	<b>1.110.900,00</b>	<b>-580.300,00</b>	<b>1.691.200,00</b>	<b>-291,44</b>	<b>-520.509,80</b>
8)	Aufwandsdeckungsgrad (%)	101,14	99,40	1,75	1,76	98,42
<b>9) FINANZIERUNGSVORANSCHLAG</b>						
10)		<b>VA 2025</b>	<b>VA 2024</b>	<b>+/- in EUR</b>	<b>+/- in %</b>	<b>RA 2023</b>
11)	Summe Einzahlungen	34.202.900,00	33.380.000,00	822.900,00	2,47	34.932.668,34
12)	Summe Auszahlungen	31.387.100,00	31.931.300,00	-544.200,00	-1,70	31.975.534,73
13)	<b>Saldo 1 operative Gebarung</b>	<b>2.815.800,00</b>	<b>1.448.700,00</b>	<b>1.367.100,00</b>	<b>94,37</b>	<b>2.957.133,61</b>
14)	<b>Investive Gebarung</b>	<b>VA 2025</b>	<b>VA 2024</b>	<b>+/- in EUR</b>	<b>+/- in %</b>	<b>RA 2023</b>
15)	Summe Einzahlungen	2.287.900,00	2.219.100,00	68.800,00	3,10	955.222,77
16)	Summe Auszahlungen	10.480.900,00	4.471.900,00	6.009.000,00	134,37	3.969.755,12
17)	<b>Saldo 2 investive Gebarung</b>	<b>-8.193.000,00</b>	<b>-2.252.800,00</b>	<b>-5.940.200,00</b>	<b>-263,68</b>	<b>-3.014.532,35</b>
18)	Investitionsintensität (% der Erträge)	29,75	12,94	16,81	129,86	10,88
19)	<b>Saldo 3 Finanzierungsbedarf (Saldo 1 + Saldo 2)</b>	<b>-5.377.200,00</b>	<b>-804.100,00</b>	<b>-4.573.100,00</b>	<b>-568,72</b>	<b>-57.398,74</b>
20)	<b>Finanzierungstätigkeit</b>	<b>VA 2025</b>	<b>VA 2024</b>	<b>+/- in EUR</b>	<b>+/- in %</b>	<b>RA 2023</b>
21)	Einzahlungen (Darlehensaufnahmen u.ä.)	5.456.500,00	1.555.900,00	3.900.600,00	250,70	668.500,00
22)	Auszahlungen (Tilgungen u.ä.)	791.500,00	746.000,00	45.500,00	6,10	833.419,88
23)	<b>Saldo 4 Finanzierungstätigkeit</b>	<b>4.665.000,00</b>	<b>809.900,00</b>	<b>3.855.100,00</b>	<b>476,00</b>	<b>-164.919,88</b>
24)	<b>Saldo 5 Geldfluss aus der voranschlagswirksamen Gebarung (Saldo 3 + Saldo 4)</b>	<b>-712.200,00</b>	<b>5.800,00</b>	<b>-718.000,00</b>	<b>-12.379,31</b>	<b>-222.318,62</b>
25)	<b>Gesamtsumme Einzahlungen Finanzierungshaushalt</b>	<b>41.947.300,00</b>	<b>37.155.000,00</b>	<b>4.792.300,00</b>	<b>12,90</b>	<b>36.556.391,11</b>
26)	<b>Gesamtsumme Auszahlungen Finanzierungshaushalt</b>	<b>42.659.500,00</b>	<b>37.149.200,00</b>	<b>5.510.300,00</b>	<b>14,83</b>	<b>36.778.709,73</b>
27)	<b>Saldo Finanzierungshaushalt</b>	<b>-712.200,00</b>	<b>5.800,00</b>	<b>-718.000,00</b>	<b>-12.379,31</b>	<b>-222.318,62</b>

## Erläuterungen:

- 1) Der Ergebnisvoranschlag beinhaltet Aufwendungen und Erträge und stellt das Pendant zur GuV (Gewinn- und Verlustrechnung) in der Privatwirtschaft dar.
  - 2) + bedeutet immer eine Steigerung im Vergleich zum Vorjahreswert.
  - 3) In den Erträgen sind alle Arten v. Einnahmen der Gemeinde enthalten, von den eigenen Abgaben, Ertragsanteilen, Gebühren angefangen bis hin zu erhaltenen Transfers sowie Zinserträgen.
  - 4) In den Aufwendungen sind alle Ausgaben der Gemeinde enthalten, die dem operativen (= lfd.) Betrieb zuzurechnen sind. Nicht enthalten sind Investitionen sowie Tilgung von Finanzschulden.
  - 5) Das Nettoergebnis stellt das Pendant zu einem "Gewinn" oder "Verlust" in der Privatwirtschaft dar. Grundsätzlich sollten die Erträge die Aufwendungen auch im Gemeindehaushalt decken.
  - 6) Rücklagen stellen einen Teil des Nettovermögens (= "Eigenkapitals") dar. Entnahmen erhöhen das Nettoergebnis, Zuweisungen an Rücklagen verringern das Nettoergebnis.
  - 7) Das Nettoergebnis nach Rücklagen beinhaltet Rücklagenentnahmen bzw. wird durch Zuweisung von Rücklagen verringert.
  - 8) Der Aufwandsdeckungsgrad sollte über 100% liegen, denn dann sind die Aufwendungen durch die Erträge gedeckt.
- 9) Der Finanzierungsvoranschlag beinhaltet Ein- und Auszahlungen und stellt das Pendant zur Cash Flow Rechnung dar. Allerdings wird er im Gegensatz zur Privatwirtschaft direkt ermittelt.
  - 10) Die operative oder laufende Gebarung beinhaltet alle Geschäftsfälle des lfd. Betriebs, nicht jedoch Investitionen sowie Aufnahme und Tilgung von Finanzschulden.
  - 11) In den operativen Einzahlungen sind alle lfd. Einnahmen der Gemeinde enthalten. Nicht enthalten sind bspw. Kapitaltransfers für Investitionen oder die Aufnahme von Finanzschulden.
  - 12) In den operativen Auszahlungen sind alle Ausgaben der Gemeinde enthalten, die dem lfd. Betrieb zuzurechnen sind. Nicht enthalten sind Investitionen sowie Tilgung von Finanzschulden.
  - 13) Der Saldo 1 der operativen Gebarung zeigt, ob sich die Gemeinde "das tägliche Leben", dh. den lfd. Betrieb "leisten" kann.
- 14) Die investive Gebarung beinhaltet alle Zahlungsströme, die im Gegensatz zur operativen Gebarung keinen konsumptiven, sondern investiven bzw. wertschaffenden Charakter haben.
  - 15) Zu den investiven Einzahlungen zählen Erlöse aus Vermögensverkäufen, Rückzahlungen von gegebenen Darlehen (zB an Ausgliederte) sowie erhaltene Kapitaltransfers (zB im Kanalbau).
  - 16) In den investiven Auszahlungen ist v.a. der Erwerb von Vermögen über GWG-Grenze enthalten; darüberhinaus auch gegeb. Darlehen (zB an Ausgliederte) sowie gegeb. Kapitaltransfers.
  - 17) Der Saldo 2 der investiven Gebarung ist meist negativ, da eine Gemeinde in durchschnittl. Jahren in der Regel mehr investiert als sie an Kapitaltransfers od. aus Vermögensverkäufen erhält.
  - 18) Die Investitionsintensität wird berechnet, indem die investiven Auszahlungen in % der Summe der Erträge (bzw. des "Umsatzes") dargestellt werden.
  - 19) Der Finanzierungssaldo wird auch Nettofinanzierungsbedarf genannt. Es ist jener Teil der Investitionen, die nicht aus dem lfd. Betrieb des jeweiligen Jahres gedeckt werden können.
- 20) Die Finanzierungstätigkeit beinhaltet alle Zahlungsströme aus der Aufnahme und Tilgung von Finanzschulden.
  - 21) Die Einzahlungen aus den Finanzierungstätigkeiten beinhalten vor allem Darlehensaufnahmen.
  - 22) Die Auszahlungen aus der Finanzierungstätigkeit beinhalten vor allem die Tilgung von Finanzschulden.
  - 23) Bei einem positiven Saldo 4 Finanzierungstätigkeit wurden mehr Darlehen aufgenommen als getilgt, dh. es kommt zu einem Anstieg an Finanzschulden.
  - 24) Die Zu-/Abnahme der liqu. Mittel ergibt sich durch die Summe der Salden 1, 2 und 4. Bei einem positiven Wert ist der Stand der liqu. Mittel am Ende des jew. Jahres höher als zu Beginn.

## Voranschlag 2025

## Finanzen Gesamt

Stadtgemeinde Perg

Rücklagen	31.12.2025	31.12.2024	+/- in EUR
<b>Stand der Rücklagen am 31.12.</b>	<b>1.999.000,00</b>	<b>2.711.200,00</b>	<b>-712.200,00</b>
Allgemeine Rücklagen	589.600,00	1.616.100,00	-1.026.500,00
zweckgebundene Rücklagen	1.409.400,00	1.095.100,00	314.300,00
Innere Darlehen	0,00	0,00	0,00

Erläuterungen

Liquide Mittel	31.12.2025	31.12.2024	+/- in EUR
<b>Stand der liquiden Mittel am 31.12.</b>	<b>0,00</b>	<b>0,00</b>	<b>0,00</b>
Kassa, Bankguthaben, Schecks	0,00	0,00	0,00
Zahlungsmittelreserven	0,00	0,00	0,00

Erläuterungen

Schuldenstand	31.12.2025	31.12.2024	31.12.2023	31.12.2022	31.12.2021	+/- 2024/2025
Verschuldung Gemeinde	17.524.700,00	12.843.100,00	12.854.600,00	12.762.100,00	12.487.400,00	4.681.600,00
Verschuldung ausgegliederte Gemeindebetriebe	0,00	0,00	0,00	0,00	0,00	0,00
<b>Gesamtverschuldung</b>	<b>17.524.700,00</b>	<b>12.843.100,00</b>	<b>12.854.600,00</b>	<b>12.762.100,00</b>	<b>12.487.400,00</b>	<b>4.681.600,00</b>

Erläuterungen

PRO-KOPF-VERSCHULDUNG	31.12.2025	31.12.2024	31.12.2023	31.12.2022	31.12.2021	+/- 2024/2025
Pro-Kopf-Verschuldung	1.854,86	1.359,35	1.360,56	1.350,77	1.321,70	495,51
Einwohnerstand gem. Statistik Austria 31.10.2023	9.448 Einwohner					

Erläuterungen

Freie Finanzspitze	31.12.2025	31.12.2024	31.12.2023	31.12.2022	31.12.2021
Freie Finanzspitze (in %)	5,99	4,01	-0,02	0,59	-3,45

Erläuterungen

Operative Gebarung	Ergebnishaushalt			Finanzierungshaushalt		
	VA 2025	VA 2024	RA 2023	VA 2025	VA 2024	RA 2023
<b>Erträge/Einzahlungen</b>						
... aus der operativen Verwaltungstätigkeit	30.805.800,00	31.494.100,00	31.457.842,14	30.774.500,00	31.292.300,00	30.844.414,91
... aus Transfers	3.424.800,00	3.059.800,00	4.393.650,18	2.426.900,00	2.087.100,00	3.471.642,38
... Finanzerträge	1.001.500,00	600,00	633.568,53	1.001.500,00	600,00	616.611,05
<b>Summe</b>	<b>35.232.100,00</b>	<b>34.554.500,00</b>	<b>36.485.060,85</b>	<b>34.202.900,00</b>	<b>33.380.000,00</b>	<b>34.932.668,34</b>

Aufwendungen/Auszahlungen	Ergebnishaushalt			Finanzierungshaushalt		
	VA 2025	VA 2024	RA 2023	VA 2025	VA 2024	RA 2023
... Personalaufwand	4.700.600,00	4.695.300,00	4.455.754,15	4.640.400,00	4.612.500,00	4.344.182,92
... Sachaufwand	15.505.600,00	15.997.000,00	18.063.365,40	12.286.300,00	13.326.400,00	14.413.090,06
... Transferaufwand	14.179.800,00	13.551.600,00	13.944.947,33	14.032.900,00	13.480.400,00	12.769.820,71
... Finanzaufwand	447.400,00	519.700,00	607.091,43	427.500,00	512.000,00	448.441,04
<b>Summe</b>	<b>34.833.400,00</b>	<b>34.763.600,00</b>	<b>37.071.158,31</b>	<b>31.387.100,00</b>	<b>31.931.300,00</b>	<b>31.975.534,73</b>

<b>Saldo 1: Nettoergebnis/Geldfluss operative Gebarung</b>	<b>398.700,00</b>	<b>-209.100,00</b>	<b>-586.097,46</b>	<b>2.815.800,00</b>	<b>1.448.700,00</b>	<b>2.957.133,61</b>
--	-------------------	--------------------	--------------------	---------------------	---------------------	---------------------

Entnahmen von Haushaltsrücklagen	1.201.800,00	559.700,00	1.735.084,40
Zuweisungen an Haushaltsrücklagen	489.600,00	930.900,00	1.669.496,74
<b>Summe Haushaltsrücklagen</b>	<b>712.200,00</b>	<b>-371.200,00</b>	<b>65.587,66</b>

<b>Nettoergebnis nach Veränderung HH-Rücklagen</b>	<b>1.110.900,00</b>	<b>-580.300,00</b>	<b>-520.509,80</b>
--	---------------------	--------------------	--------------------

Investive Gebarung	VA 2025	VA 2024	RA 2023
<b>Einzahlungen</b>			
... aus der Investitionstätigkeit	5.000,00	146.500,00	14.500,00
... aus der Rückzahlung von Darlehen/Vorschüssen	0,00	200,00	1.268,94
... aus Kapitaltransfers	2.282.900,00	2.072.400,00	939.453,83
<b>Summe Einzahlungen investive Gebarung</b>	<b>2.287.900,00</b>	<b>2.219.100,00</b>	<b>955.222,77</b>

<b>Auszahlungen</b>	<b>VA 2025</b>	<b>VA 2024</b>	<b>RA 2023</b>
... aus der Investitionstätigkeit	10.329.900,00	3.994.100,00	3.075.250,47
... aus der Gewährung von Darlehen/Vorschüssen	4.000,00	0,00	0,00
... aus Kapitaltransfers	147.000,00	477.800,00	894.504,65
<b>Summe Auszahlungen investive Gebarung</b>	<b>10.480.900,00</b>	<b>4.471.900,00</b>	<b>3.969.755,12</b>
<b>Saldo 2: Geldfluss aus der investiven Gebarung</b>	<b>-8.193.000,00</b>	<b>-2.252.800,00</b>	<b>-3.014.532,35</b>
<b>Saldo 3: Nettofinanzierungssaldo</b>	<b>-5.377.200,00</b>	<b>-804.100,00</b>	<b>-57.398,74</b>

### Finanzierungstätigkeit

<b>Einzahlungen</b>	<b>VA 2025</b>	<b>VA 2024</b>	<b>RA 2023</b>
... aus der Aufnahme von Finanzschulden	5.456.500,00	1.555.900,00	668.500,00
... infolge Kapitaltausch (derivative Finanzinstrumente)	0,00	0,00	0,00
... aus dem Abgang von Finanzinstrumenten	0,00	0,00	0,00
<b>Summe Einzahlungen aus der Finanzierungstätigkeit</b>	<b>5.456.500,00</b>	<b>1.555.900,00</b>	<b>668.500,00</b>

<b>Auszahlungen</b>	<b>VA 2025</b>	<b>VA 2024</b>	<b>RA 2023</b>
... aus der Tilgung von Finanzschulden	767.500,00	716.500,00	796.360,41
... infolge Kapitaltausch (derivative Finanzinstrumente)	0,00	0,00	0,00
... für den Erwerb von Finanzinstrumenten	24.000,00	29.500,00	37.059,47
<b>Summe Auszahlungen aus der Finanzierungstätigkeit</b>	<b>791.500,00</b>	<b>746.000,00</b>	<b>833.419,88</b>

<b>Saldo 4: Geldfluss aus der Finanzierungstätigkeit</b>	<b>4.665.000,00</b>	<b>809.900,00</b>	<b>-164.919,88</b>
<b>Saldo 5: Geldfluss aus der voranschlagswirksamen Gebarung (Saldo 3 + Saldo 4)</b>	<b>-712.200,00</b>	<b>5.800,00</b>	<b>-222.318,62</b>

<b>Aufwandsdeckungsgrad (in %)</b>	<b>101,14</b>
Summe Erträge	35.232.100,00
Summe Aufwände	34.833.400,00

**Interpretation**

Liegt der Aufwandsdeckungsgrad über 100%, können die Aufwände durch die Erträge finanziert werden und der Nettogewinn erhöht sich.

<b>Investitionsintensität (% der Erträge)</b>	<b>29,75</b>
Summe Auszahlungen (investive Gebarung)	10.480.900,00
Summe Erträge	35.232.100,00

**Interpretation**

Die Investitionsintensität zeigt, wie viel % der Erträge (des "Umsatzes") für Investitionen verwendet wird.

<b>Pro-Kopf-Verschuldung</b>	<b>1.854,86</b>
Gesamtverschuldung	17.524.700,00
Einwohnerzahl	9.448

**Interpretation**

Verschuldung, die auf einen einzelnen Einwohner entfällt.

Mit dieser Kennzahl wird der Schuldenstand von Gebietskörperschaften mit unterschiedlicher Einwohnerzahl vergleichbar gemacht.

<b>Freie Finanzspitze (in %)</b>	<b>5,99</b>
Saldo 1 operative Gebarung - Auszahlungen (Finanzierung)	2.048.300,00
Summe Einzahlungen (operative Gebarung)	34.202.900

**Interpretation**

Die Kennzahl Freie Finanzspitze zeigt, wie weit die operative Gemeindetätigkeit und die dafür erforderlichen Investitionen mit eigenen Geldüberschüssen (Liquidität) finanziert werden können. Sie zeigt den Überschuss nach Tilgungen und damit den Spielraum für neue Investitionsvorhaben.

## Voranschlag 2025

Stadtgemeinde Perg

## Ergebnis und Finanzierung MFP

<b>1) ERGEBNISVORANSCHLAG</b>						
	<b>VA 2025</b>	<b>Plan 2026</b>	<b>Plan 2027</b>	<b>Plan 2028</b>	<b>Plan 2029</b>	
2)						
3)	Summe Erträge	35.232.100,00	34.540.600,00	34.807.300,00	36.655.900,00	35.577.700,00
4)	Summe Aufwendungen	34.833.400,00	35.802.000,00	35.473.500,00	37.032.600,00	35.906.800,00
5)	<b>Nettoergebnis</b>	<b>398.700,00</b>	<b>-1.261.400,00</b>	<b>-666.200,00</b>	<b>-376.700,00</b>	<b>-329.100,00</b>
6)	Summe Haushaltsrücklagen	712.200,00	831.000,00	28.700,00	620.100,00	-666.500,00
7)	<b>Nettoergebnis nach Haushaltsrücklagen</b>	<b>1.110.900,00</b>	<b>-430.400,00</b>	<b>-637.500,00</b>	<b>243.400,00</b>	<b>-995.600,00</b>
8)	Aufwandsdeckungsgrad (%)	101,14	96,48	98,12	98,98	99,08
<b>9) FINANZIERUNGSVORANSCHLAG</b>						
<b>10) Operative Gebarung</b>						
	<b>VA 2025</b>	<b>Plan 2026</b>	<b>Plan 2027</b>	<b>Plan 2028</b>	<b>Plan 2029</b>	
11)	Summe Einzahlungen	34.202.900,00	33.492.900,00	33.762.200,00	35.608.200,00	34.496.000,00
12)	Summe Auszahlungen	31.387.100,00	31.948.800,00	32.105.100,00	33.661.200,00	32.522.300,00
13)	<b>Saldo 1 operative Gebarung</b>	<b>2.815.800,00</b>	<b>1.544.100,00</b>	<b>1.657.100,00</b>	<b>1.947.000,00</b>	<b>1.973.700,00</b>
<b>14) Investive Gebarung</b>						
	<b>VA 2025</b>	<b>Plan 2026</b>	<b>Plan 2027</b>	<b>Plan 2028</b>	<b>Plan 2029</b>	
15)	Summe Einzahlungen	2.287.900,00	1.935.600,00	1.582.700,00	1.301.600,00	1.098.200,00
16)	Summe Auszahlungen	10.480.900,00	5.125.600,00	3.963.200,00	3.478.600,00	2.128.600,00
17)	<b>Saldo 2 investive Gebarung</b>	<b>-8.193.000,00</b>	<b>-3.190.000,00</b>	<b>-2.380.500,00</b>	<b>-2.177.000,00</b>	<b>-1.030.400,00</b>
18)	Investitionsintensität (% der Erträge)	29,75	14,84	11,39	9,49	5,98
19)	<b>Saldo 3 Finanzierungsbedarf (Saldo 1 + Saldo 2)</b>	<b>-5.377.200,00</b>	<b>-1.645.900,00</b>	<b>-723.400,00</b>	<b>-230.000,00</b>	<b>943.300,00</b>
<b>20) Finanzierungstätigkeit</b>						
	<b>VA 2025</b>	<b>Plan 2026</b>	<b>Plan 2027</b>	<b>Plan 2028</b>	<b>Plan 2029</b>	
21)	Einzahlungen (Darlehensaufnahmen u.ä.)	5.456.500,00	2.160.600,00	2.123.400,00	1.097.300,00	645.000,00
22)	Auszahlungen (Tilgungen u.ä.)	791.500,00	1.345.700,00	1.428.700,00	1.487.400,00	921.800,00
23)	<b>Saldo 4 Finanzierungstätigkeit</b>	<b>4.665.000,00</b>	<b>814.900,00</b>	<b>694.700,00</b>	<b>-390.100,00</b>	<b>-276.800,00</b>
24)	<b>Saldo 5 Geldfluss aus der voranschlagswirksamen Gebarung (Saldo 3 + Saldo 4)</b>	<b>-712.200,00</b>	<b>-831.000,00</b>	<b>-28.700,00</b>	<b>-620.100,00</b>	<b>666.500,00</b>
25)	<b>Gesamtsumme Einzahlungen Finanzierungshaushalt</b>	<b>41.947.300,00</b>	<b>37.589.100,00</b>	<b>37.468.300,00</b>	<b>38.007.100,00</b>	<b>36.239.200,00</b>
26)	<b>Gesamtsumme Auszahlungen Finanzierungshaushalt</b>	<b>42.659.500,00</b>	<b>38.420.100,00</b>	<b>37.497.000,00</b>	<b>38.627.200,00</b>	<b>35.572.700,00</b>
27)	<b>Saldo Finanzierungshaushalt</b>	<b>-712.200,00</b>	<b>-831.000,00</b>	<b>-28.700,00</b>	<b>-620.100,00</b>	<b>666.500,00</b>





KDZ Quicktest



## Kennzahlen Finanzwirtschaftlicher KDZ-Quicktest

© KDZ-Zentrum für Verwaltungsforschung; Urheberrechtlich geschützt - Vervielfältigung und Weitergabe bedarf der ausdrücklichen Zustimmung des KDZ-Zentrum für Verwaltungsforschung.



In diesem Tabellenblatt wird der Finanzwirtschaftliche KDZ-Quicktest für die Gemeinde gemäß der VRV 2015 berechnet.

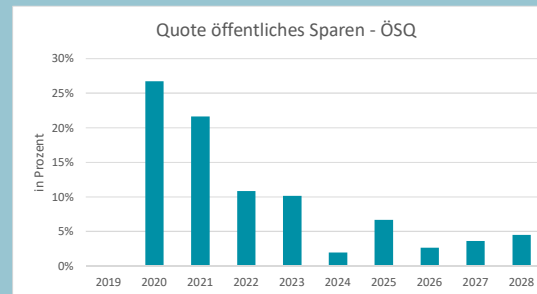
Der Finanzwirtschaftliche KDZ-Quicktest basiert auf dem Quicktest gemäß der VRV 1997. Die Kennzahlen wurden dahingehend angepasst, dass als Datenquelle nicht mehr der Querschnitt dient, sondern der Finanzierungshaushalt gemäß der VRV 2015.

Der Vorteil des Finanzwirtschaftlichen KDZ-Quicktests ist, dass für diesen Quicktest ein gesichertes und bewährtes Bewertungsschema vorliegt.

Eingaben sind in diesem Tabellenblatt nicht möglich. Die Kennzahlen werden auf Basis der in den anderen Tabellenblättern hinterlegten Daten berechnet.

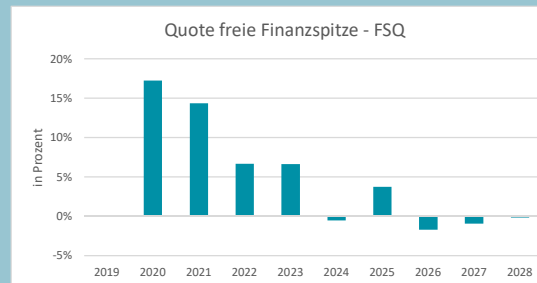
### Quote öffentliches Sparen - ÖSQ

Jahr	Saldo aus der operativen Gebarung abzügl. Kapitaltransfers aus Gemeinde-Bedarfszuweisungsmittel	Summe Auszahlungen operative Gebarung	Ergebnis in %
2019			
2020	5.172.217,15	19.361.537,12	26,71%
2021	4.636.317,76	21.406.896,37	21,66%
2022	2.649.035,14	24.473.410,30	10,82%
2023	2.851.233,61	28.064.640,10	10,16%
2024	565.500,00	28.930.700,00	1,95%
2025	1.927.600,00	28.993.300,00	6,65%
2026	796.100,00	30.078.300,00	2,65%
2027	1.110.100,00	30.859.500,00	3,60%
2028	1.420.300,00	31.474.600,00	4,51%



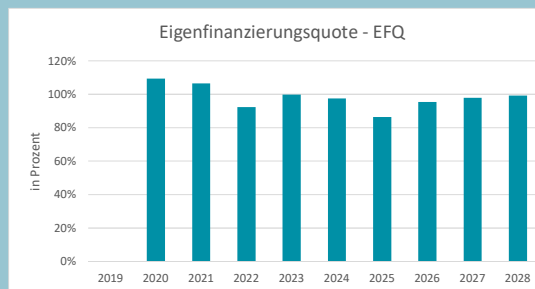
### Quote freie Finanzspitze - FSQ

Jahr	Saldo aus der operativen Gebarung abzügl. Tilgungen abzügl. Kapitaltransfers aus Gemeinde-Bedarfszuweisungsmittel	Summe Einzahlungen operative Gebarung abzügl. Kapitaltransfers aus Gemeinde-Bedarfszuweisungsmittel	Ergebnis in %
2019			
2020	4.228.822,78	24.533.754,27	17,24%
2021	3.730.107,66	26.043.214,13	14,32%
2022	1.809.250,16	27.122.445,44	6,67%
2023	2.054.873,20	30.915.873,71	6,65%
2024	-151.000,00	29.496.200,00	-0,51%
2025	1.160.100,00	30.920.900,00	3,75%
2026	-530.400,00	30.874.400,00	-1,72%
2027	-299.400,00	31.969.600,00	-0,94%
2028	-52.000,00	32.894.900,00	-0,16%



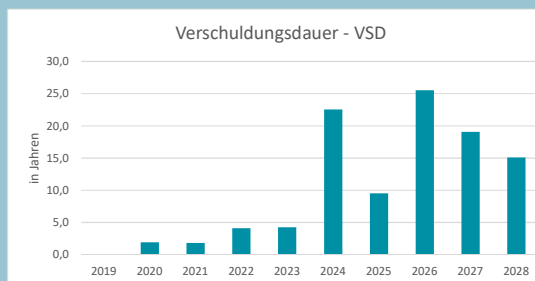
### Eigenfinanzierungsquote - EFQ

Jahr	Einzahlungen operative Gebarung u. investive Gebarung	Auszahlungen operative Gebarung u. investive Gebarung	Ergebnis in %
2019			
2020	25.890.653,06	23.687.738,82	109,30%
2021	28.529.971,50	26.784.060,97	106,52%
2022	28.854.489,81	31.226.268,58	92,40%
2023	31.976.996,48	32.034.395,22	99,82%
2024	32.598.500,00	33.402.600,00	97,59%
2025	34.097.000,00	39.474.200,00	86,38%
2026	33.558.000,00	35.203.900,00	95,32%
2027	34.099.300,00	34.822.700,00	97,92%
2028	34.723.200,00	34.953.200,00	99,34%



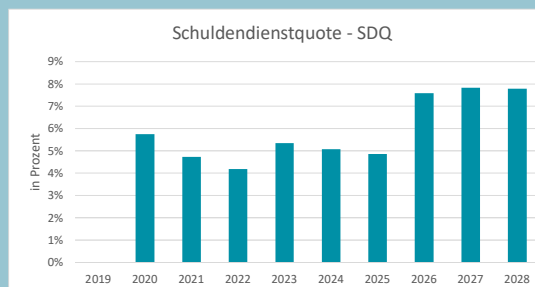
### Verschuldungsdauer - VSD

Jahr	Fremdmittel lt. Vermögensrechnung abzüglich liquide Mittel	Saldo aus der operativen Gebarung abzüglich Kapitaltransfers aus Gemeinde-Bedarfszuweisungsmittel	Ergebnis in Jahren
2019	11.237.295,25		
2020	9.846.177,43	5.172.217,15	1,9
2021	8.435.468,00	4.636.317,76	1,8
2022	10.849.109,53	2.649.035,14	4,1
2023	12.128.436,31	2.851.233,61	4,3
2024	12.739.936,31	565.500,00	22,5
2025	18.321.936,31	1.927.600,00	9,5
2026	20.340.436,31	796.100,00	25,6
2027	21.161.436,31	1.110.100,00	19,1
2028	21.441.636,31	1.420.300,00	15,1



### Schuldendienstquote - SDQ

Jahr	Schuldendienst	Abgabeneinzahlungen	Ergebnis in %
2019			
2020	1.017.066,27	17.681.448,15	5,75%
2021	957.296,37	20.260.715,02	4,72%
2022	908.534,87	21.702.444,07	4,19%
2023	1.220.976,73	22.856.121,11	5,34%
2024	1.202.000,00	23.700.700,00	5,07%
2025	1.171.300,00	24.085.600,00	4,86%
2026	1.890.900,00	24.923.200,00	7,59%
2027	2.031.900,00	25.947.800,00	7,83%
2028	2.105.600,00	27.031.800,00	7,79%



## Bewertung Finanzwirtschaftlicher KDZ-Quicktest

© KDZ-Zentrum für Verwaltungsforschung; Urheberrechtlich geschützt - Vervielfältigung und Weitergabe bedarf der ausdrücklichen Zustimmung des KDZ-Zentrum für Verwaltungsforschung.



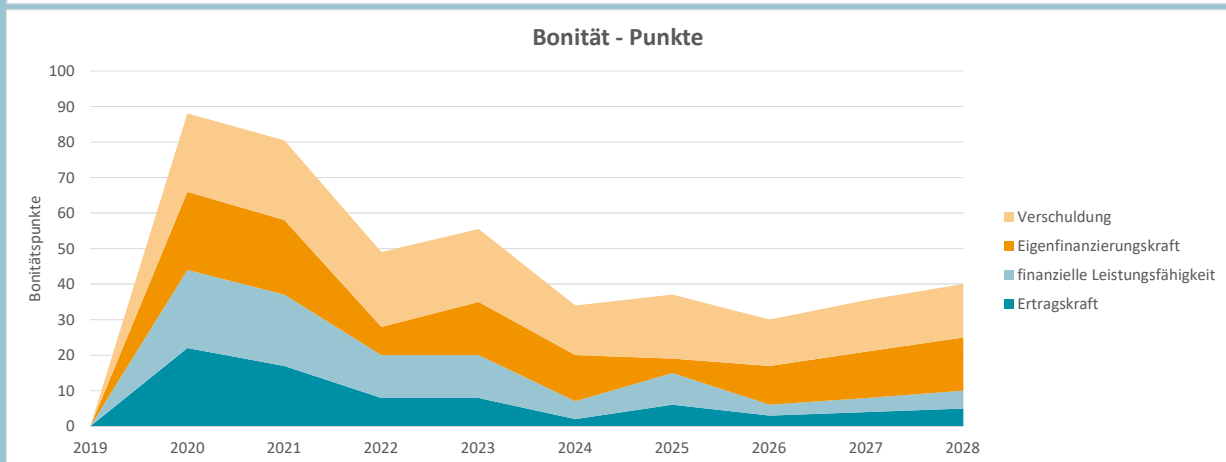
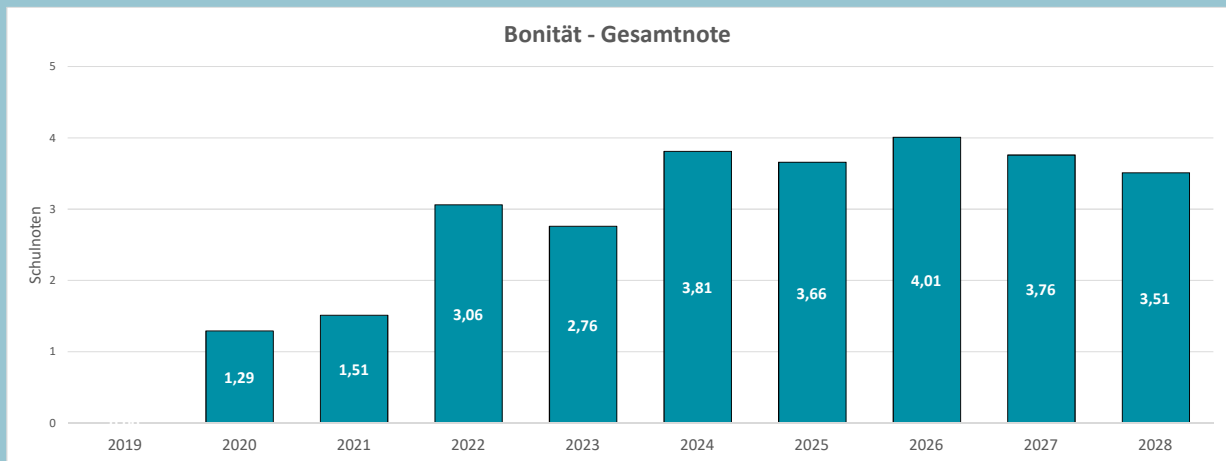
In diesem Tabellenblatt erfolgt die Bewertung des Finanzwirtschaftlichen KDZ-Quicktest.

Eingaben sind in diesem Tabellenblatt nicht möglich. Die Bewertung wird auf Basis der in den anderen Tabellenblättern hinterlegten Daten durchgeführt.

### Bewertung

		ÖsQ	FSQ	EFQ	VSD	SDQ	Summe	Gesamtnote
2019	Kennzahl							
	Bonitätspunkte							
2020	Kennzahl	26,71%	17,24%	109,30%	1,9 Jahre	5,75%		
	Bonitätspunkte	22,0 von 25	22,0 von 25	22,0 von 25	11,0 von 12,5	11,0 von 12,5	88,0 von 100	1,29
2021	Kennzahl	21,66%	14,32%	106,52%	1,8 Jahre	4,72%		
	Bonitätspunkte	17,0 von 25	20,0 von 25	21,0 von 25	11,0 von 12,5	11,5 von 12,5	80,5 von 100	1,51
2022	Kennzahl	10,82%	6,67%	92,40%	4,1 Jahre	4,19%		
	Bonitätspunkte	8,0 von 25	12,0 von 25	8,0 von 25	9,5 von 12,5	11,5 von 12,5	49,0 von 100	3,06
2023	Kennzahl	10,16%	6,65%	99,82%	4,3 Jahre	5,34%		
	Bonitätspunkte	8,0 von 25	12,0 von 25	15,0 von 25	9,5 von 12,5	11,0 von 12,5	55,5 von 100	2,76
2024	Kennzahl	1,95%	-0,51%	97,59%	22,5 Jahre	5,07%		
	Bonitätspunkte	2,0 von 25	5,0 von 25	13,0 von 25	3,0 von 12,5	11,0 von 12,5	34,0 von 100	3,81
2025	Kennzahl	6,65%	3,75%	86,38%	9,5 Jahre	4,86%		
	Bonitätspunkte	6,0 von 25	9,0 von 25	4,0 von 25	6,5 von 12,5	11,5 von 12,5	37,0 von 100	3,66
2026	Kennzahl	2,65%	-1,72%	95,32%	25,6 Jahre	7,59%		
	Bonitätspunkte	3,0 von 25	3,0 von 25	11,0 von 25	2,5 von 12,5	10,5 von 12,5	30,0 von 100	4,01
2027	Kennzahl	3,60%	-0,94%	97,92%	19,1 Jahre	7,83%		
	Bonitätspunkte	4,0 von 25	4,0 von 25	13,0 von 25	4,0 von 12,5	10,5 von 12,5	35,5 von 100	3,76
2028	Kennzahl	4,51%	-0,16%	99,34%	15,1 Jahre	7,79%		
	Bonitätspunkte	5,0 von 25	5,0 von 25	15,0 von 25	4,5 von 12,5	10,5 von 12,5	40,0 von 100	3,51

Bonitätsbewertung	
81-100 Punkte	Sehr gut
61-80 Punkte	Gut
41-60 Punkte	Durchschnitt
21-40 Punkte	Genügend
unter 20 Punkte	Unzureichend



## Kennzahlen KDZ-Quicktest NEU

© KDZ-Zentrum für Verwaltungsforschung; Urheberrechtlich geschützt - Vervielfältigung und Weitergabe bedarf der ausdrücklichen Zustimmung des KDZ-Zentrum für Verwaltungsforschung.



In diesem Tabellenblatt wird der KDZ-Quicktest NEU für die Gemeinde gemäß der VRV 2015 berechnet.

Der KDZ-Quicktest NEU verwendet, im Gegensatz zum Finanzwirtschaftliche KDZ-Quicktest, Daten aus allen Haushalten des Drei-Komponenten-Haushalts zur Kennzahlenberechnung. Daher ergeben sich gegenüber des Finanzwirtschaftlichen KDZ-Quicktests neue Kennzahlen.

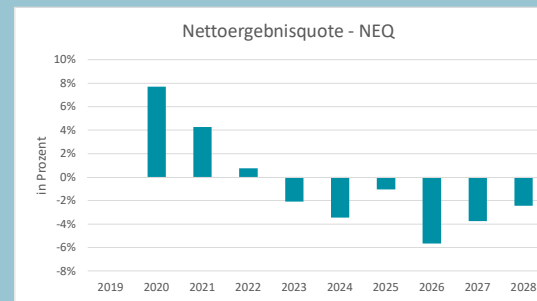
Der zeitlich begrenzte Nachteil des KDZ-Quicktest NEU ist, dass für den Ergebnishaushalt und den Vermögenshaushalt keine Zeitreihen zur Kennzahlenberechnung zur Verfügung stehen. Daher ist es in der Übergangsphase, bis ausreichend Daten im Ergebnis- und Vermögenshaushalt zur Verfügung stehen, wichtig, auch den bewährten Finanzwirtschaftlichen KDZ-Quicktest zu betrachten.

In den kommenden Jahren wird der KDZ-Quicktest NEU den Finanzwirtschaftlichen KDZ-Quicktest jedoch vollständig ablösen.

Eingaben sind in diesem Tabellenblatt nicht möglich. Die Kennzahlen werden auf Basis der in den anderen Tabellenblättern hinterlegten Daten berechnet.

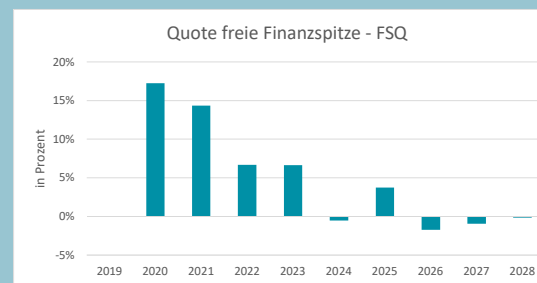
### Nettoergebnisquote - NEQ

Jahr	Nettoergebnis abzögl. Kapitaltransfers aus Gemeinde- Bedarfszuweisungsmittel	Summe Aufwendungen	Ergebnis in %
2019			
2020	1.880.545,01	24.401.296,82	7,71%
2021	1.110.582,04	26.088.602,19	4,26%
2022	208.367,80	28.294.540,98	0,74%
2023	-691.997,46	33.160.263,68	-2,09%
2024	-1.092.300,00	31.763.000,00	-3,44%
2025	-343.800,00	32.439.600,00	-1,06%
2026	-1.922.400,00	33.931.500,00	-5,67%
2027	-1.285.900,00	34.227.900,00	-3,76%
2028	-852.400,00	34.846.000,00	-2,45%



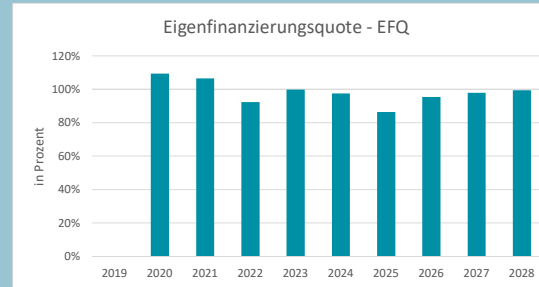
### Quote freie Finanzspitze - FSQ

Jahr	Saldo aus der operativen Gebarung abzögl. Tilgungen abzögl. Kapitaltransfers aus Gemeinde- Bedarfszuweisungsmittel	Summe Einzahlungen operative Gebarung abzögl. Kapitaltransfers aus Gemeinde- Bedarfszuweisungsmittel	Ergebnis in %
2019			
2020	4.228.822,78	24.533.754,27	17,24%
2021	3.730.107,66	26.043.214,13	14,32%
2022	1.809.250,16	27.122.445,44	6,67%
2023	2.054.873,20	30.915.873,71	6,65%
2024	-151.000,00	29.496.200,00	-0,51%
2025	1.160.100,00	30.920.900,00	3,75%
2026	-530.400,00	30.874.400,00	-1,72%
2027	-299.400,00	31.969.600,00	-0,94%
2028	-52.000,00	32.894.900,00	-0,16%



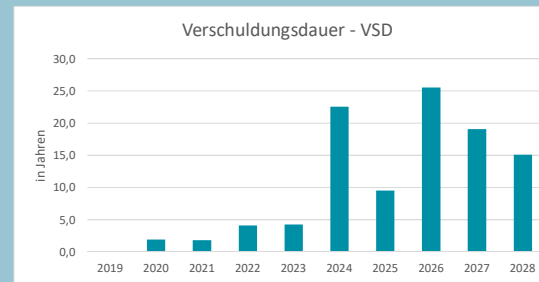
### Eigenfinanzierungsquote - EFQ

Jahr	Einzahlungen operative Gebarung u. investive Gebarung	Auszahlungen operative Gebarung u. investive Gebarung	Ergebnis in %
2019			
2020	25.890.653,06	23.687.738,82	109,30%
2021	28.529.971,50	26.784.060,97	106,52%
2022	28.854.489,81	31.226.268,58	92,40%
2023	31.976.996,48	32.034.395,22	99,82%
2024	32.598.500,00	33.402.600,00	97,59%
2025	34.097.000,00	39.474.200,00	86,38%
2026	33.558.000,00	35.203.900,00	95,32%
2027	34.099.300,00	34.822.700,00	97,92%
2028	34.723.200,00	34.953.200,00	99,34%



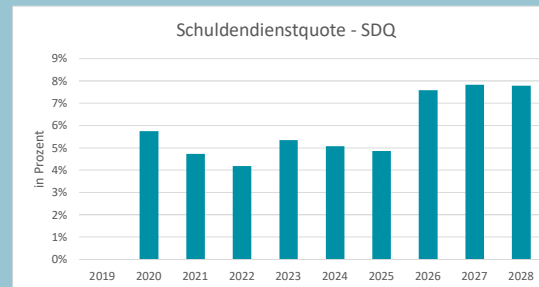
### Verschuldungsdauer - VSD

Jahr	Fremdmittel lt. Vermögensrechnung abzüglich liquide Mittel	Saldo aus der operativen Gebarung abzüglich Kapitaltransfers aus Gemeinde-Bedarfszuweisungsmittel	Ergebnis in Jahren
2019	11.237.295,25		
2020	9.846.177,43	5.172.217,15	1,9
2021	8.435.468,00	4.636.317,76	1,8
2022	10.849.109,53	2.649.035,14	4,1
2023	12.128.436,31	2.851.233,61	4,3
2024	12.739.936,31	565.500,00	22,5
2025	18.321.936,31	1.927.600,00	9,5
2026	20.340.436,31	796.100,00	25,6
2027	21.161.436,31	1.110.100,00	19,1
2028	21.441.636,31	1.420.300,00	15,1



### Schuldendienstquote - SDQ

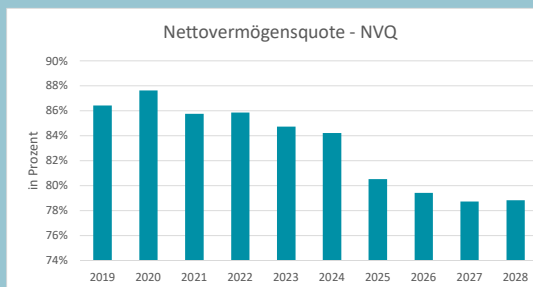
Jahr	Schuldendienst	Abgabeneinzahlungen	Ergebnis in %
2019			
2020	1.017.066,27	17.681.448,15	5,75%
2021	957.296,37	20.260.715,02	4,72%
2022	908.534,87	21.702.444,07	4,19%
2023	1.220.976,73	22.856.121,11	5,34%
2024	1.202.000,00	23.700.700,00	5,07%
2025	1.171.300,00	24.085.600,00	4,86%
2026	1.890.900,00	24.923.200,00	7,59%
2027	2.031.900,00	25.947.800,00	7,83%
2028	2.105.600,00	27.031.800,00	7,79%





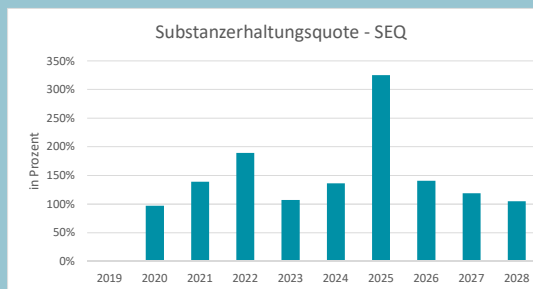
### Nettovermögensquote - NVQ

Jahr	Nettovermögen (inkl. Sonderposten Investitionszuschüsse)	Summe Aktiva (Gesamtvermögen)	Ergebnis in %
2019	79.045.604,22	91.466.223,30	86,42%
2020	82.230.943,93	93.832.948,12	87,64%
2021	85.926.037,77	100.208.221,30	85,75%
2022	86.151.077,37	100.322.538,03	85,87%
2023	85.666.257,31	101.111.413,20	84,72%
2024	85.689.257,31	101.751.713,20	84,21%
2025	86.484.757,31	107.417.013,20	80,51%
2026	85.379.757,31	107.499.513,20	79,42%
2027	84.727.557,31	107.639.613,20	78,71%
2028	84.083.057,31	106.655.213,20	78,84%



### Substanzerhaltungsquote - SEQ

Jahr	Investitionen	Abschreibungen + Verluste aus dem Abgang von Sachanlagen und immateriellen Vermögenswerten	Ergebnis in %
2019		0,00	
2020	3.088.939,05	3.181.961,39	97,08%
2021	4.070.009,15	2.927.188,90	139,04%
2022	6.315.672,57	3.332.804,46	189,50%
2023	3.075.250,47	2.859.147,02	107,56%
2024	3.994.100,00	2.924.300,00	136,58%
2025	10.329.900,00	3.180.400,00	324,80%
2026	4.769.600,00	3.386.500,00	140,84%
2027	3.875.300,00	3.263.600,00	118,74%
2028	3.465.600,00	3.304.500,00	104,88%





KDZ - Kennzahlen Erläuterung



## KDZ-Kennzahlen - Erläuterungen

### AUS DEM FINANZIERUNGSHAUSHALT (FHH)

#### **Ertragskraft: ÖSQ –Quote öffentliches Sparen**

$$\text{ÖSQ} = \frac{\text{Saldo aus der operativen Gebarung (MVAG SA1) - Kapitaltransfers aus Gemeinde-Bedarfszuweisungsmittel (Konto 871/MVAG 3121)}}{\text{Summe Auszahlungen operative Gebarung (MVAG 32)}} \times 100$$

ÖSQ über 25 % positiv, unter 5 % Warnsignal

Je höher der Wert, desto größer der Anteil der operativen Einzahlungen, der für die (tlw.) Finanzierung der Auszahlungen der investiven Gebarung und die Rückzahlung von Schulden zur Verfügung steht.

*Wert bei Null* – Überforderung des Haushaltes, mit den Einzahlungen der operativen Gebarung können lediglich Auszahlungen der operativen Gebarung gedeckt werden. Für Investitionen oder Schuldentilgung keine Spielräume vorhanden

*Wert negativ* – Finanzsituation sehr ernst – unverzügliche Sanierungsmaßnahmen notwendig > Neuverschuldung nötig

Über mehrere Jahre *sinkender Wert* > Alarmzeichen und Hinweis auf sinkende Ertragskraft

#### **Finanzielle Leistungsfähigkeit: FSQ – Quote freie Finanzspitze**

$$\text{FSQ} = \frac{\text{Saldo aus der operativen Gebarung abzügl. Tilgungen (MVAG SA1 abzügl. MVAG 361) - Kapitaltransfers aus Gemeinde-Bedarfszuweisungsmittel (Konto 871/MVAG 3121)}}{\text{Summe Einzahlungen operative Gebarung (MVAG 31) - Kapitaltransfers aus Gemeinde-Bedarfszuweisungsmittel (Konto 871/MVAG 3121)}} \times 100$$

Zeigt, wie hoch der Spielraum für neue Projekte und Investitionen inkl. allfälliger Folgelasten nach Berücksichtigung bestehender Tilgungen ist.

Rückgang > weniger Mittel für Investitionen

positiver Wert in Richtung Null > Haushaltskonsolidierung nötig, um wieder Handlungsspielräume zu erhalten

Wert unter Null > fortdauernde Gebarung nur auf Basis Netto-Neuverschuldung finanzierbar

### **Eigenfinanzierungskraft: EFQ - Eigenfinanzierungsquote**

$$\text{EFQ} = \frac{\text{Einzahlungen operative Gebarung + investive Gebarung (MVAG 31 + MVAG 33)}}{\text{Auszahlungen operative Gebarung + investive Gebarung (MVAG 32 + MVAG 34)}} \times 100$$

Wie weit sind Einzahlungen der operativen Gebarung inkl. investiver Gebarung durch Auszahlungen der operativen Gebarung inkl. investiver Gebarung gedeckt.

Wert sollte langfristig bei 100 % liegen, über 105 % = sehr gut, geringer als 90 % = negatives Ergebnis

Wert bei 100 oder darüber > Auszahlungen für den laufenden Betrieb als auch für Investitionen können mit Eigenmitteln finanziert werden.

Werte über 100 > Indiz für Reduktion der Schulden

Werte unter 100 > Neuverschuldung notwendig

Kontinuierlicher Rückgang > finanzielle Spielräume verringern sich > Konsolidierung der operativen Gebarung und/oder Reduktion der Investitionstätigkeit sinnvoll

Wert über Jahre unter 90 > umgehend Konsolidierungsmaßnahmen nötig

## **Verschuldung: VSD - Verschuldungsdauer**

$$\text{VSD} = \frac{\text{Fremdmittel lt. Vermögensrechnung abzügl. Liquide Mittel (MVAG 14 + MVAG 15 - MVAG 115)}}{\text{Saldo aus der operativen Gebarung (MVAG SA1) - Kapitaltransfers aus Gemeinde-Bedarfszuweisungsmittel (Konto 871/MVAG 3121)}}$$

Zeigt, wie lange auf Basis des durchschnittlichen Saldos der operativen Gebarung die Rückzahlung der Fremdmittel dauert, ohne neue Investitionen zu tätigen. Es wird angenommen, dass der gesamte Überschuss der operativen Gebarung zur Tilgung von Fremdmitteln verwendet wird.

Zeigt, wie viele Jahre für die vollständige Tilgung aller Fremdmittel unter o.a. Umständen gebraucht würde.

VSD ist stark vom Saldo der operativen Gebarung abhängig, umso höher der Saldo 1, desto geringer ist die VSD

*Werte unter 3 Jahre > sind ausgezeichnet*

*Werte über 25 Jahre > sind schlecht*

*Kontinuierliche Verringerung des Wertes > positiv*

*keine negative VSD möglich > nicht darstellbar (unendlich) > Fremdmittel können de facto nicht abbezahlt werden*

## **Verschuldung: SDQ – Schuldendienstquote**

$$\text{SDQ} = \frac{\text{Schuldendienst (MVAG 3241 + MVAG 361)}}{\text{Abgabenerträge (MVAG 3111 + MVAG 3112 + MVAG 3113)}} \times 100$$

Zeigt, welcher Teil der Abgaben (eigene Steuern, Ertragsanteile und Gebühren) für den Schuldendienst (Zinsen und Tilgungen) aufzuwenden ist.

*Je geringer die SDQ > desto größer finanzieller Spielraum für Gemeinde*

*Werte unter 10 % positiv, Werte über 25 % negativ*

## KDZ-Quicktest NEU

### **VERMÖGENSHAUSHALT (VHH), ERGEBNISHAUSHALT (EHH), FINANZIERUNGSCHAUSHALT (FHH)**

- >>> Bedeutung erst, wenn mehrere Jahre zur Verfügung stehen – solide Basis muss erst aufgebaut werden
- >>> bereits bestehende Kennzahlen (s.o.) > FSQ, EFQ, VSD, SDQ >>> Bewertung bereits nach Notensystem möglich
- >>> + drei neue Komponenten > NEQ, NVQ, SEQ >>> Bewertung nach Notensystem erst in den nächsten Jahren möglich

### **NEQ – Nettoergebnisquote**

$$\text{NEQ} = \frac{\text{Nettoergebnis (MVAG SA0) - Kapitaltransfers aus Gemeinde-Bedarfszuweisungsmittel (Konto 871/MVAG 2121)}}{\text{Summe Aufwendungen (MVAG 22)}} \times 100$$

aus EHH > zeigt, wie weit mit den Erträgen die kommunalen Dienstleistungen und die Infrastruktur bedeckt werden können.

*Je höher der Wert > umso größer ist der Anteil der Erträge zur Deckung der Aufwendungen*

*Wert bei Null > erzielte Erträge und Aufwendungen gleich hoch*

*Wert negativ > Überforderung des Haushaltes > Erträge decken nicht die Aufwendungen > Abschreibungen und Rückstellung können nicht gedeckt werden > Reduktion des Nettovermögens*



## **NVQ – Nettovermögensquote**

$$\text{NVQ} = \frac{\text{Nettovermögen (inkl. Sonderposten Investitionszuschüsse)} \\ (\text{MVAG 12} + \text{MVAG 13})}{\text{Summe Aktiva (Gesamtvermögen) (MVAG 10} + \text{MVAG 11)}} \times 100$$

aus VHH > wie weit Vermögen aus eigenen Mitteln finanziert werden kann > Auskunft über Kapitalstruktur

*Je höher der Wert > umso größer der Anteil des Vermögens, das durch Eigenmittel bzw. durch das Nettovermögen finanziert wird > umso geringer die Finanzschulden und Belastung durch Tilgungen und Zinsen*

*Wert bei 100 % > gesamtes Vermögen über Nettovermögen finanziert > keinerlei Fremdmittel (wird es in der Praxis eher nicht geben)*

## **SEQ – Substanzerhaltungsquote**

$$\text{SEQ} = \frac{\text{Investitionen (MVAG 341)}}{\text{Abschreibungen (Konto 680} + \text{Konto 681)} + \text{Verluste aus dem Abgang von} \\ \text{Sachanlagen und immateriellen Vermögenswerten (Konto 683)}} \times 100$$

Zeigt, in welchem Ausmaß die getätigten Investitionen die Vermögenssubstanz erhalten.

*Wert bei 100 oder darüber > Abschreibungen und Verlust aus Abgang von Sachanlagen und immateriellen Vermögenswerten werden durch getätigte Investitionen (über)kompensiert*

*Werte unter 100 > die Substanz des Vermögens wird weniger bzw. das Sachanlagevermögen wird verkonsumiert*

*Wert dauerhaft unter 100 > Maßnahmen einleiten, da das Sachanlagevermögen durch die aktuelle Generation verkonsumiert wird und dadurch für zukünftige Generationen nicht mehr zur Verfügung steht*



Standesamtsverband Perg



Standesamtsverband - VA 2025 und MEFP bis 2029 - Finanzierungshaushalt

H	Post	Postbezeichnung	Finanzier. 2021	Finanzier. 2022	Finanzier. 2023	FH-VA 2024	FH-VA 2025	VA Anmerkungen 2025	FH-PLAN 2026	FH-PLAN 2027	FH-PLAN 2028	FH-PLAN 2029
1	042000	Amtsausstattung	1.161,60	1.405,92	1.425,60	0,00		Klimagerät/Erweiterung und Büromöbel Archiv	0,00	0,00	0,00	0,00
							<b>10.000,00</b>					
1	400000	GWG -Geringw.Wirtsch.güter	0,00	1.495,27	677,34	500,00	<b>1.000,00</b>		500,00	500,00	500,00	500,00
1	456000	Schreib-,Zeichen- u.so. Büromittel	272,63	181,68	322,86	300,00	<b>300,00</b>		300,00	300,00	300,00	300,00
1	457000	Druckwerke	384,96	179,56	201,63	500,00	<b>300,00</b>		300,00	400,00	400,00	400,00
1	459000	Sonst. Verbrauchsgüter	10,99	0,00	43,13	100,00	<b>100,00</b>		100,00	100,00	100,00	100,00
1	5xxxx	Personalkosten verdichtet	152.241,69	143.448,88	138.310,07	165.500,00	<b>163.300,00</b>		168.900,00	174.700,00	180.600,00	186.900,00
1	614000	Instandh v Gebäuden u Bauten	474,33	0,00	220,58	0,00	<b>0,00</b>		0,00	0,00	0,00	0,00
1	630000	Postdienste	699,09	296,42	380,45	400,00	<b>400,00</b>		400,00	400,00	400,00	400,00
1	700502	Miete - Mobilien Drucker, Kopierer	0,00	371,32	147,10	200,00	<b>300,00</b>		300,00	300,00	300,00	300,00
1	700800	Betriebskosten Gebäude StaV	2.935,50	3.274,59	3.364,22	4.500,00	<b>4.500,00</b>		4.500,00	5.000,00	5.000,00	5.000,00
1	720599	Vergütungen StaV	14.391,55	13.826,23	7.142,17	9.200,00	<b>10.500,00</b>		10.500,00	10.500,00	10.500,00	10.500,00
1	724000	Reisegebühren	87,76	1.858,69	1.269,14	500,00	<b>300,00</b>		300,00	300,00	300,00	300,00
1	726000	Mitgliedsbeitr. an Institut.	210,00	210,00	208,64	200,00	<b>200,00</b>		200,00	200,00	200,00	200,00
1	728000	Entg.f.sonst.Leist.	127,28	477,35	390,27	200,00	<b>300,00</b>		300,00	400,00	400,00	400,00
1	728008	Entg f sonst.Leist. -EDV u. dgl.	1.965,48	0,00	1.882,08	2.300,00	<b>2.300,00</b>		2.300,00	2.300,00	2.300,00	2.300,00
		<b>Gesamtsumme FH-Auszahlungen</b>	<b>174.962,86</b>	<b>167.025,91</b>	<b>155.985,28</b>	<b>184.400,00</b>	<b>193.800,00</b>		<b>188.900,00</b>	<b>195.400,00</b>	<b>201.300,00</b>	<b>207.600,00</b>
		<b>Gesamtsumme FH - StaV</b>	<b>171.697,51</b>	<b>163.276,05</b>	<b>151.419,76</b>	<b>181.100,00</b>	<b>179.800,00</b>		<b>185.400,00</b>	<b>191.800,00</b>	<b>197.700,00</b>	<b>204.000,00</b>
H	Post	Postbezeichnung	Finanzier. 2021	Finanzier. 2022	Finanzier. 2023	FH-VA 2024	FH-VA 2025	VA Anmerkungen 2025	FH-PLAN 2026	FH-PLAN 2027	FH-PLAN 2028	FH-PLAN 2029
0	361000	Verwaltungsabgaben (K856)	2.467,20	2.010,70	2.049,10	---	---		---	---	---	---
2	816001	Staatsbürgerschaftsevidenz	7.830,00	7.875,00	7.965,00	8.000,00	<b>8.900,00</b>		8.900,00	9.000,00	10.000,00	10.000,00
2	816599	Vergütungen StaV	2.627,86	1.953,65	2.493,42	9.300,00	<b>9.100,00</b>		9.100,00	9.100,00	9.100,00	9.100,00
2	828000	Rückersätze von Aufw.	386,68	0,00	0,00	100,00	<b>0,00</b>		0,00	0,00	0,00	0,00
2	827000	Überl.v.Bed. an Dritte				10.200,00	<b>0,00</b>		0,00	0,00	0,00	0,00
2	82900x	Sonstige Erträge	1,55	743,15	203,87	0,00	<b>0,00</b>		0,00	0,00	0,00	0,00
2	860000	Transfers von Bund	14.217,79	7.196,45	4.111,00	11.100,00	<b>13.100,00</b>		9.100,00	0,00	0,00	0,00
2	862000	Transfers von Gemeinden - Kostenanteil Akonto	126.061,53	135.989,89	126.259,21	136.000,00	<b>139.400,00</b>	Akonto gem. EW 2023 à € 3,00 + € 0,10 Beko	139.400,00	139.400,00	139.400,00	139.400,00
2	862000	Transfers von Gemeinden - Kostenanteil Beko-Abre				7.100,00	<b>-700,00</b>		10.000,00	8.900,00	25.400,00	13.800,00
		<b>Gesamtsumme FH-Einzahlungen</b>	<b>153.592,61</b>	<b>155.768,84</b>	<b>143.081,60</b>	<b>181.800,00</b>	<b>169.800,00</b>		<b>176.500,00</b>	<b>166.400,00</b>	<b>183.900,00</b>	<b>172.300,00</b>
		<b>Gesamtsumme FH-StaV</b>	<b>153.592,61</b>	<b>155.768,84</b>	<b>143.081,60</b>	<b>181.800,00</b>	<b>169.800,00</b>		<b>176.500,00</b>	<b>166.400,00</b>	<b>183.900,00</b>	<b>172.300,00</b>
		<b>Differenz FH - Gesamt</b>	<b>-21.370,25</b>	<b>-11.257,07</b>	<b>-12.903,68</b>	<b>-2.600,00</b>	<b>-24.000,00</b>		<b>-12.400,00</b>	<b>-29.000,00</b>	<b>-17.400,00</b>	<b>-35.300,00</b>
		<b>Differenz FH - Gesamt - StaV</b>	<b>-18.104,90</b>	<b>-7.507,21</b>	<b>-8.338,16</b>	<b>700,00</b>	<b>-10.000,00</b>		<b>-8.900,00</b>	<b>-25.400,00</b>	<b>-13.800,00</b>	<b>-31.700,00</b>

Standesamtsverband - VA 2025 und MEFP bis 2029 - Ergebnishaushalt

H	Post	Postbezeichnung	Erg. 2021	Erg. 2022	Erg. 2023	EH-VA 2024	EH-VA 2025	EH-PLAN 2026	EH-PLAN 2027	EH-PLAN 2028	EH-PLAN 2029
1	400000	GWG -Geringw.Wirtsch.güter	0,00	1.495,27	677,34	500,00	<b>1.000,00</b>	500,00	500,00	500,00	500,00
1	456000	Schreib-,Zeichen- u.so. Büromittel	272,63	181,68	322,86	300,00	<b>300,00</b>	300,00	300,00	300,00	300,00
1	457000	Druckwerke	384,96	179,56	275,11	500,00	<b>300,00</b>	300,00	400,00	400,00	400,00
1	459000	Sonst. Verbrauchsgüter	10,99	0,00	43,13	100,00	<b>100,00</b>	100,00	100,00	100,00	100,00
1	5xxxxx	Personalkosten verdichtet	152.134,61	143.745,65	139.597,78	165.700,00	<b>163.900,00</b>	169.100,00	174.900,00	180.800,00	187.100,00
1	614000	Instandh v Gebäuden	474,33	0,00	220,58	0,00	<b>0,00</b>	0,00	0,00	0,00	0,00
1	630000	Postdienste	699,09	296,42	391,85	400,00	<b>400,00</b>	400,00	400,00	400,00	400,00
1	631000	Telekommunikationsdienste	0,00	0,00	0,00	0,00	<b>0,00</b>	0,00	0,00	0,00	0,00
1	680000	Planmäßige Abschreibung	4.479,70	4.567,53	3.743,70	3.600,00	<b>4.000,00</b>	4.500,00	4.000,00	4.000,00	1.400,00
1	700502	Miete - Mobilien Drucker, Kopierer	0,00	407,32	150,20	200,00	<b>300,00</b>	300,00	300,00	300,00	300,00
1	700800	Betriebsk Gebäude StaV	2.935,50	3.274,59	3.364,22	4.500,00	<b>4.500,00</b>	4.500,00	5.000,00	5.000,00	5.000,00
1	720599	Vergütungen StaV	14.391,55	13.826,23	7.142,17	9.200,00	<b>10.500,00</b>	10.500,00	10.500,00	10.500,00	10.500,00
1	724000	Reisegebühren	87,76	1.858,69	1.269,14	500,00	<b>300,00</b>	300,00	300,00	300,00	300,00
1	726000	Mitgliedsbeitr. an Institut.	210,00	210,00	208,64	200,00	<b>200,00</b>	200,00	200,00	200,00	200,00
1	728000	Entg.f.sonst.Leist.	218,67	385,96	390,27	200,00	<b>300,00</b>	300,00	400,00	400,00	400,00
1	728008	Entgelte für sonst. Leist. - EDV Progr. u. dgl.	1.965,48	0,00	1.882,08	2.300,00	<b>2.300,00</b>	2.300,00	2.300,00	2.300,00	2.300,00
		<b>Gesamt-SU Auszahlungen EH</b>	<b>178.265,27</b>	<b>170.428,90</b>	<b>159.679,07</b>	<b>188.200,00</b>	<b>188.400,00</b>	<b>193.600,00</b>	<b>199.600,00</b>	<b>205.500,00</b>	<b>209.200,00</b>
H	Post	Postbezeichnung	Erg. 2020	Erg. 2021	Erg. 2022	EH-VA 2024	EH-2.NVA 2024	EH-PLAN 2025	EH-PLAN 2026	EH-PLAN 2027	EH-PLAN 2028
0	361000	Verwaltungsabg (K856)	1.111,45	2.467,20	2.010,70	---	---	---	---	---	---
2	816001	Staatsbürgerschaftsevidenz	7.815,00	7.830,00	7.875,00	8.000,00	<b>8.900,00</b>	8.900,00	9.000,00	10.000,00	10.000,00
2	813000	Erträge aus der Auflösung von IVZ	0,00	0,00	0,00	300,00	<b>300,00</b>	300,00	300,00	300,00	0,00
2	816599	Vergütungen Standesamtsverband	2.324,59	2.627,86	1.953,65	9.300,00	<b>9.100,00</b>	9.100,00	9.100,00	9.100,00	9.100,00
2	817000	Erträge a. d. Auflösung von sonst. Rückstellungen	9.391,58	575,31	2.914,97	0,00	<b>0,00</b>	0,00	0,00	0,00	0,00
2	827000	überlass.v.Bedienst. an Dritte				10.200,00	<b>0,00</b>	0,00	0,00	0,00	0,00
2	828000	Rückersätze von Aufwendungen	0,00	386,68	0,00	100,00	<b>0,00</b>	0,00	0,00	0,00	0,00
2	829000	Sonstige Erträge	0,00	1,55	743,15	0,00	<b>0,00</b>	0,00	0,00	0,00	0,00
2	860000	Transfers von Bund	10.454,07	14.217,79	7.196,45	11.100,00	<b>13.100,00</b>	9.100,00	0,00	0,00	0,00
2	862000	Transfers von Gemeindens - Kostenanteil Akonto	130.279,99	123.126,03	135.989,89	143.100,00	<b>138.700,00</b>	149.400,00	148.300,00	164.800,00	153.200,00
		<b>Gesamt-SU Einzahlungen EH</b>	<b>161.376,68</b>	<b>151.232,42</b>	<b>158.683,81</b>	<b>182.100,00</b>	<b>170.100,00</b>	<b>176.800,00</b>	<b>166.700,00</b>	<b>184.200,00</b>	<b>172.300,00</b>
		Differenz	-16.888,59	-19.196,48	-995,26	-6.100,00	<b>-18.300,00</b>	-16.800,00	-32.900,00	-21.300,00	-36.900,00

# Standesamtsverband - Dienstpostenplan (Stellenplan)





**Dienstpostenplan - Standesamtsverband Perg**

---

Standesamtsverband Perg

Hauptplatz 4

4320 Perg

**Bedienstete der allgemeinen Verwaltung**

---

<b>FTE</b>	<b>Bewertung neu</b>	<b>Bewertung alt</b>	<b>Bemerkung</b>	<b>Dienstnehmerart</b>
0,63	GD 16.3	entfallen		VB
2,01	GD 18.5	entfallen		VB
2,64				

---

**Anzahl FTE: 2,64**

**Anzahl Sonstige: 0,00**

Der Dienstpostenplan des Standesamtsverbandes Perg per 01.01.2025 weist insgesamt 2,64 Personaleinheiten (FTE) aus. Es ergibt sich somit keine Änderung zum letztgültigen Dienstpostenplan vom 01.10.2024.



Ergebnis der laufenden Geschäftstätigkeit



Finanzierungsrechnung	Rechnungsabschluss 2023		Voranschlag 2024		Voranschlag 2025	
	Einzahlung	Auszahlung	Einzahlung	Auszahlung	Einzahlung	Auszahlung
Operative Gebarung (MVAG 31/32)	34.932.668,34	31.975.534,73	33.380.000,00	31.931.300,00	34.202.900,00	31.387.100,00
Investive Gebarung (MVAG 33/34)	955.222,77	3.969.755,12	2.219.100,00	4.471.900,00	2.287.900,00	10.480.900,00
Finanzierungstätigkeit (MVAG 35/36)	668.500,00	833.419,88	1.555.900,00	746.000,00	5.456.500,00	791.500,00
<b>Zwischensumme</b>	<b>36.556.391,11</b>	<b>36.778.709,73</b>	<b>37.155.000,00</b>	<b>37.149.200,00</b>	<b>41.947.300,00</b>	<b>42.659.500,00</b>
- abzüglich investive Einzelvorhaben (Code 1, 3-5)	7.329.157,33	6.220.071,75	6.059.700,00	6.336.700,00	10.462.500,00	11.174.700,00
<b>Summe</b>	<b>29.227.233,78</b>	<b>30.558.637,98</b>	<b>31.095.300,00</b>	<b>30.812.500,00</b>	<b>31.484.800,00</b>	<b>31.484.800,00</b>
<b>Ergebnis der laufenden Geschäftstätigkeit</b>		<b>- 1.331.404,20</b>	<b>+ 282.800,00</b>		<b>+ 0,00</b>	

## Rücklagen

		Entnahmen	Zuweisungen
Gesamt (MVAG 2301/2401)		1.201.800,00	489.600,00
- abzüglich Rücklagen bei Einzelvorhaben (Code 1, 3-5)		1.201.800,00	489.600,00
- abzüglich Rücklagen bei inneren Darlehen (Ansatz 912001 - 912009)		0,00	0,00
Rücklagenbewegungen aus der lfd. Geschäftstätigkeit		0,00	0,00

Haushaltsausgleich gilt nach Berücksichtigung der Rücklagenbewegungen aus der operativen Gebarung als ausgeglichen

**+ 0,00**



Nachweis über das nachhaltige Haushaltsgleichgewicht





Position	VA 2025 Summe/Saldo	Plan 2026 Summe/Saldo	Plan 2027 Summe/Saldo	Plan 2028 Summe/Saldo	Plan 2029 Summe/Saldo
<b>Ergebnis der laufenden Geschäftstätigkeit</b>	0,00	0,00	0,00	0,00	608.200,00
<b>Finanzierungshaushalt</b>					
SA5 Geldfluss aus der voranschlagswirksamen Gebarung	-712.200,00	-831.000,00	-28.700,00	-620.100,00	666.500,00
<b>Ergebnishaushalt</b>					
Saldo 0 (Nettoergebnis 21 - 22)	398.700,00	-1.261.400,00	-666.200,00	-376.700,00	-329.100,00

Position	RA 2021 Summe/Saldo	RA 2022 Summe/Saldo	RA 2023 Summe/Saldo	Voranschlag 2023 Summe/Saldo	Voranschlag 2024 Summe/Saldo
<b>Ergebnis der laufenden Geschäftstätigkeit</b>	1.462.710,93	463.605,55	-1.331.404,20	-1.481.000,00	282.800,00
<b>Finanzierungshaushalt</b>					
SA5 Geldfluss aus der voranschlagswirksamen Gebarung	4.211.404,57	-2.325.678,51	-222.318,62	-1.825.400,00	5.800,00
SA7 Veränderung an liquiden Mitteln (Saldo 5 + Saldo 6)	4.090.888,77	-2.524.364,40	-5.631,55		
Endbestand an liquiden Mitteln (MVAG 115 zum 31.12.)	5.846.715,53	3.322.351,13	3.316.719,58		
davon Zahlungsmittelreserven (MVAG 1152 zum 31.12.)	1.950.455,16	2.612.462,46	1.423.350,45		
<b>Ergebnishaushalt</b>					
Saldo 0 (Nettoergebnis 21 - 22)	1.119.432,04	519.067,80	-586.097,46	-461.700,00	-209.100,00
<b>Vermögenshaushalt</b>					
C Nettovermögen (Ausgleichsposten)	62.832.007,24	63.040.799,99	62.612.729,36		



Ergebnishaushalt Gesamt 1. und 2. Ebene (Anlage 1a)  
- interne Vergütungen enthalten



MVAG	Mittelverwendungs- und aufbringungsgruppen (1. und 2. Ebene)	VA 2025	VA 2024	RA 2023
<b>211</b>	<b>Erträge aus der operativen Verwaltungstätigkeit</b>	<b>30.805.800,00</b>	<b>31.494.100,00</b>	<b>31.457.842,14</b>
2111	Erträge aus eigenen Abgaben	9.182.300,00	9.363.900,00	9.640.639,20
2112	Erträge aus Ertragsanteilen	10.310.300,00	9.881.500,00	9.361.068,60
2113	Erträge aus Gebühren	4.593.000,00	4.455.300,00	4.210.555,37
2114	Erträge aus Leistungen	3.508.800,00	3.287.100,00	2.891.615,61
2115	Erträge aus Besitz und wirtschaftlicher Tätigkeit	206.000,00	199.700,00	169.503,15
2116	Erträge aus Veräußerung und sonstige Erträge	2.979.100,00	4.224.900,00	4.914.025,73
2117	Nicht finanzierungswirksame operative Erträge	26.300,00	81.700,00	270.434,48
<b>212</b>	<b>Erträge aus Transfers</b>	<b>3.424.800,00</b>	<b>3.059.800,00</b>	<b>4.393.650,18</b>
2121	Transferertrag von Trägern des öffentlichen Rechts	1.903.000,00	1.937.600,00	3.244.932,95
2122	Transferertrag von Beteiligungen	0,00	0,00	0,00
2123	Transferertrag von Unternehmen (mit Finanzunternehmen)	0,00	0,00	0,00
2124	Transferertrag von Haushalten und Organisationen ohne Erwerbscharakter	383.700,00	165.100,00	211.107,23
2125	Transferertrag vom Ausland	140.200,00	0,00	0,00
2126	Investitions- und Tilgungszuschüsse zwischen Unternehmungen und Betrieben der Gebietskörperschaft und der Gebietskörperschaft	0,00	0,00	0,00
2127	Nicht finanzierungswirksamer Transferertrag	997.900,00	957.100,00	937.610,00
<b>213</b>	<b>Finanzerträge</b>	<b>1.001.500,00</b>	<b>600,00</b>	<b>633.568,53</b>
2131	Erträge aus Zinsen	1.500,00	600,00	16.579,05
2132	Erträge aus Zinsen aus derivativen Finanzinstrumenten mit und ohne Grundgeschäft	0,00	0,00	0,00
2133	Erträge aus Gewinnentnahmen von marktbestimmten Betrieben	1.000.000,00	0,00	600.000,00
2134	Sonstige Finanzerträge	0,00	0,00	0,00
2135	Erträge aus Dividenden/Gewinnausschüttungen	0,00	0,00	32,00
2136	Sonstige nicht finanzierungswirksame Finanzerträge	0,00	0,00	16.957,48
<b>21</b>	<b>Summe Erträge</b>	<b>35.232.100,00</b>	<b>34.554.500,00</b>	<b>36.485.060,85</b>
<b>221</b>	<b>Personalaufwand</b>	<b>4.700.600,00</b>	<b>4.695.300,00</b>	<b>4.455.754,15</b>
2211	Personalaufwand (Bezüge, Nebengebühren, Mehrleistungen)	3.622.800,00	3.595.400,00	3.419.296,48
2212	Gesetzlicher und freiwilliger Sozialaufwand	1.000.600,00	999.600,00	909.772,28
2213	Sonstiger Personalaufwand	17.000,00	17.500,00	16.747,70
2214	Nicht finanzierungswirksamer Personalaufwand	60.200,00	82.800,00	109.937,69
<b>222</b>	<b>Sachaufwand</b>	<b>15.505.600,00</b>	<b>15.997.000,00</b>	<b>18.063.365,40</b>
2221	Gebrauchs- und Verbrauchsgüter, Handelswaren	1.225.400,00	1.225.200,00	1.250.989,14
2222	Verwaltungs- und Betriebsaufwand	1.340.700,00	1.313.100,00	1.574.030,39
2223	Leasing- und Mietaufwand	458.600,00	442.300,00	443.408,30
2224	Instandhaltung	1.628.900,00	1.657.200,00	3.651.605,07
2225	Sonstiger Sachaufwand	7.632.700,00	8.393.400,00	8.172.235,40
2226	Nicht finanzierungswirksamer Sachaufwand	3.219.300,00	2.965.800,00	2.971.097,10

MVAG	Mittelverwendungs- und aufbringungsgruppen (1. und 2. Ebene)	VA 2025	VA 2024	RA 2023
<b>223</b>	<b>Transferaufwand</b>	<b>14.179.800,00</b>	<b>13.551.600,00</b>	<b>13.944.947,33</b>
2231	Transferaufwand an Träger des öffentlichen Rechts	11.383.700,00	10.717.000,00	10.197.104,92
2232	Transferaufwand an Beteiligungen	0,00	0,00	0,00
2233	Transferaufwand an Unternehmen (mit Finanzunternehmen)	109.500,00	444.700,00	1.596.052,73
2234	Transferaufwand an Haushalte und Organisationen ohne Erwerbscharakter	2.686.600,00	2.389.900,00	2.151.789,68
2235	Transferaufwand an das Ausland	0,00	0,00	0,00
2236	Investitions- und Tilgungszuschüsse zwischen Unternehmungen und Betrieben der Gebietskörperschaft und der Gebietskörperschaft	0,00	0,00	0,00
2237	Nicht finanzierungswirksamer Transferaufwand	0,00	0,00	0,00
<b>224</b>	<b>Finanzaufwand</b>	<b>447.400,00</b>	<b>519.700,00</b>	<b>607.091,43</b>
2241	Aufwendungen für Zinsen	403.800,00	485.500,00	424.616,32
2242	Zinsen und sonstige Aufwendungen aus derivativen Finanzinstrumenten mit und ohne Grundgeschäft	0,00	0,00	0,00
2243	Gewinnentnahmen von Unternehmungen und marktbestimmten Betrieben der Gebietskörperschaft (innerhalb der Gebietskörperschaft)	0,00	0,00	0,00
2244	Sonstiger Finanzaufwand	23.700,00	26.500,00	23.788,09
2245	Nicht finanzierungswirksamer Finanzaufwand	19.900,00	7.700,00	158.687,02
<b>22</b>	<b>Summe Aufwendungen</b>	<b>34.833.400,00</b>	<b>34.763.600,00</b>	<b>37.071.158,31</b>
<b>SA0</b>	<b>Saldo (0) Nettoergebnis (21 - 22)</b>	<b>398.700,00</b>	<b>-209.100,00</b>	<b>-586.097,46</b>
<b>230</b>	<b>Entnahmen von Haushaltsrücklagen</b>	<b>1.201.800,00</b>	<b>559.700,00</b>	<b>1.735.084,40</b>
2301	Entnahmen von Haushaltsrücklagen	1.201.800,00	559.700,00	1.735.084,40
<b>240</b>	<b>Zuweisungen an Haushaltsrücklagen</b>	<b>489.600,00</b>	<b>930.900,00</b>	<b>1.669.496,74</b>
2401	Zuweisungen an Haushaltsrücklagen	489.600,00	930.900,00	1.669.496,74
<b>SA01</b>	<b>Saldo (01) Haushaltsrücklagen (230 - 240)</b>	<b>712.200,00</b>	<b>-371.200,00</b>	<b>65.587,66</b>
<b>SA00</b>	<b>Saldo (00) Nettoergebnis nach Haushaltsrücklagen (Saldo 0 + Saldo 01)</b>	<b>1.110.900,00</b>	<b>-580.300,00</b>	<b>-520.509,80</b>

Finanzierungshaushalt Gesamt 1. und 2. Ebene (Anlage 1b)  
- interne Vergütungen enthalten





MVAG	Mittelverwendungs- und aufbringungsgruppen (1. und 2. Ebene)	VA 2025	VA 2024	RA 2023
<b>311</b>	<b>Einzahlungen aus operativer Verwaltungstätigkeit</b>	<b>30.774.500,00</b>	<b>31.292.300,00</b>	<b>30.844.414,91</b>
3111	Einzahlungen aus eigenen Abgaben	9.182.300,00	9.363.900,00	9.646.397,41
3112	Einzahlungen aus Ertragsanteilen	10.310.300,00	9.881.500,00	9.361.068,60
3113	Einzahlungen aus Gebühren	4.593.000,00	4.455.300,00	3.848.655,10
3114	Einzahlungen aus Leistungen	3.508.800,00	3.287.100,00	2.868.487,14
3115	Einzahlungen aus Besitz und wirtschaftlicher Tätigkeit	206.000,00	199.700,00	173.812,20
3116	Einzahlungen aus Veräußerung von geringwertigen Wirtschaftsgütern (GWG) und sonstige Einzahlungen	2.974.100,00	4.104.800,00	4.945.994,46
<b>312</b>	<b>Einzahlungen aus Transfers</b>	<b>2.426.900,00</b>	<b>2.087.100,00</b>	<b>3.471.642,38</b>
3121	Transferzahlungen von Trägern des öffentlichen Rechts	1.903.000,00	1.922.000,00	3.260.535,15
3122	Transferzahlungen von Beteiligungen	0,00	0,00	0,00
3123	Transferzahlungen von Unternehmen (inkl. Finanzunternehmen)	0,00	0,00	0,00
3124	Transferzahlungen von Haushalten und Organisationen ohne Erwerbscharakter	383.700,00	165.100,00	211.107,23
3125	Transferzahlungen vom Ausland	140.200,00	0,00	0,00
3126	Investitions- und Tilgungszuschüsse zwischen Unternehmungen und Betrieben der Gebietskörperschaft und der Gebietskörperschaft	0,00	0,00	0,00
<b>313</b>	<b>Einzahlungen aus Finanzerträgen</b>	<b>1.001.500,00</b>	<b>600,00</b>	<b>616.611,05</b>
3131	Einzahlungen aus Zinserträgen	1.500,00	600,00	16.579,05
3132	Einzahlungen aus Zinsen aus derivativen Finanzinstrumenten mit und ohne Grundgeschäft	0,00	0,00	0,00
3133	Einzahlungen aus Gewinnentnahmen von marktbestimmten Betrieben	1.000.000,00	0,00	600.000,00
3134	Sonstige Einzahlungen aus Finanzerträgen	0,00	0,00	0,00
3135	Einzahlungen aus Dividenden/Gewinnausschüttungen	0,00	0,00	32,00
<b>31</b>	<b>Summe Einzahlungen operative Gebarung</b>	<b>34.202.900,00</b>	<b>33.380.000,00</b>	<b>34.932.668,34</b>
<b>321</b>	<b>Auszahlungen aus Personalaufwand</b>	<b>4.640.400,00</b>	<b>4.612.500,00</b>	<b>4.344.182,92</b>
3211	Auszahlungen für Personalaufwand (Bezüge, Nebengebühren, und Mehrleistungsvergütungen)	3.622.800,00	3.595.400,00	3.419.296,48
3212	Auszahlungen für gesetzliche und freiwillige Sozialaufwendungen	1.000.600,00	999.600,00	908.138,74
3213	Auszahlungen aus sonstigem Personalaufwand	17.000,00	17.500,00	16.747,70
<b>322</b>	<b>Auszahlungen aus Sachaufwand</b>	<b>12.286.300,00</b>	<b>13.326.400,00</b>	<b>14.413.090,06</b>
3221	Auszahlungen für Gebrauchs- und Verbrauchsgüter, Handelswaren	1.225.400,00	1.226.000,00	1.245.536,89
3222	Auszahlungen für Verwaltungs- und Betriebsaufwand	1.340.700,00	1.298.500,00	1.453.849,82
3223	Auszahlungen für Leasing- und Mietaufwand	458.600,00	442.300,00	448.192,12
3224	Auszahlungen für Instandhaltung	1.628.900,00	1.864.400,00	3.234.910,78
3225	Sonstige Auszahlungen aus Sachaufwand	7.632.700,00	8.495.200,00	8.030.600,45
3226	Auszahlungen aus der Inanspruchnahme von Haftungen	0,00	0,00	0,00
<b>323</b>	<b>Auszahlungen aus Transfers</b>	<b>14.032.900,00</b>	<b>13.480.400,00</b>	<b>12.769.820,71</b>
3231	Transferzahlungen an Träger des öffentlichen Rechts	11.383.700,00	10.734.000,00	10.231.502,87
3232	Transferzahlungen an Beteiligungen	0,00	0,00	0,00

MVAG	Mittelverwendungs- und aufbringungsgruppen (1. und 2. Ebene)	VA 2025	VA 2024	RA 2023
3233	Transferzahlungen an Unternehmen (inkl. Finanzunternehmen)	109.500,00	444.700,00	396.052,73
3234	Transferzahlungen an Haushalte und Organisationen ohne Erwerbscharakter	2.539.700,00	2.301.700,00	2.142.265,11
3235	Transferzahlungen an das Ausland	0,00	0,00	0,00
3236	Investitions- und Tilgungszuschüsse zwischen Unternehmungen und Betrieben der Gebietskörperschaft und der Gebietskörperschaft	0,00	0,00	0,00
<b>324</b>	<b>Auszahlungen aus Finanzaufwand</b>	<b>427.500,00</b>	<b>512.000,00</b>	<b>448.441,04</b>
3241	Auszahlungen für Zinsen	403.800,00	485.500,00	424.616,32
3242	Auszahlungen für Zinsen aus derivativen Finanzinstrumenten mit und ohne Grundgeschäft	0,00	0,00	0,00
3243	Auszahlungen aus Gewinnentnahmen von marktbestimmten Betrieben	0,00	0,00	0,00
3244	Sonstige Auszahlungen aus Finanzaufwendungen	23.700,00	26.500,00	23.824,72
<b>32</b>	<b>Summe Auszahlungen operative Gebarung</b>	<b>31.387.100,00</b>	<b>31.931.300,00</b>	<b>31.975.534,73</b>
<b>SA1</b>	<b>Saldo (1) Geldfluss aus der operativen Gebarung (31 – 32)</b>	<b>2.815.800,00</b>	<b>1.448.700,00</b>	<b>2.957.133,61</b>
<b>331</b>	<b>Einzahlungen aus der Investitionstätigkeit</b>	<b>5.000,00</b>	<b>146.500,00</b>	<b>14.500,00</b>
3311	Einzahlungen aus der Veräußerung von immateriellem Vermögen	0,00	0,00	0,00
3312	Einzahlungen aus der Veräußerung von Grundstücken und Grundstückeinrichtungen	0,00	145.300,00	0,00
3313	Einzahlungen aus der Veräußerung von Gebäuden und Bauten	0,00	0,00	0,00
3314	Einzahlungen aus der Veräußerung von technischen Anlagen, Fahrzeugen und Maschinen	5.000,00	1.200,00	14.500,00
3315	Einzahlungen aus der Veräußerung von Amts-, Betriebs- und Geschäftsausstattung	0,00	0,00	0,00
3316	Einzahlungen aus der Veräußerung von Kulturgütern	0,00	0,00	0,00
3317	Einzahlungen aus der Veräußerung von Beteiligungen	0,00	0,00	0,00
3318	Einzahlungen aus der Veräußerung von kofinanzierten Schutzbauten	0,00	0,00	0,00
<b>332</b>	<b>Einzahlungen aus der Rückzahlung von Darlehen sowie gewährten Vorschüssen</b>	<b>0,00</b>	<b>200,00</b>	<b>1.268,94</b>
3321	Einzahlungen aus Darlehen an Träger des öffentlichen Rechts	0,00	0,00	0,00
3322	Einzahlungen aus Darlehen an Beteiligungen	0,00	0,00	0,00
3323	Einzahlungen aus Darlehen an Unternehmen und Haushalte	0,00	0,00	0,00
3325	Einzahlungen aus Vorschüssen und Anzahlungen	0,00	200,00	1.268,94
<b>333</b>	<b>Einzahlungen aus Kapitaltransfers</b>	<b>2.282.900,00</b>	<b>2.072.400,00</b>	<b>939.453,83</b>
3331	Kapitaltransferzahlungen von Trägern des öffentlichen Rechts	1.823.600,00	1.223.000,00	450.356,88
3332	Kapitaltransferzahlungen von Beteiligungen	0,00	0,00	0,00
3333	Kapitaltransferzahlungen von Unternehmen	0,00	0,00	0,00
3334	Kapitaltransferzahlungen von Haushalten und Organisationen ohne Erwerbscharakter	459.300,00	560.400,00	489.096,95
3335	Kapitaltransferzahlungen vom Ausland	0,00	289.000,00	0,00
<b>33</b>	<b>Summe Einzahlungen investive Gebarung</b>	<b>2.287.900,00</b>	<b>2.219.100,00</b>	<b>955.222,77</b>
<b>341</b>	<b>Auszahlungen aus der Investitionstätigkeit</b>	<b>10.329.900,00</b>	<b>3.994.100,00</b>	<b>3.075.250,47</b>
3411	Auszahlungen für den Erwerb von immateriellem Vermögen	1.600,00	0,00	0,00

MVAG	Mittelverwendungs- und aufbringungsgruppen (1. und 2. Ebene)	VA 2025	VA 2024	RA 2023
3412	Auszahlungen für den Erwerb von Grundstücken und Grundstückseinrichtungen	1.985.000,00	1.338.700,00	930.555,97
3413	Auszahlungen für den Erwerb von Gebäuden und Bauten	7.790.500,00	1.606.500,00	1.554.717,62
3414	Auszahlungen für den Erwerb von technischen Anlagen, Fahrzeugen und Maschinen	159.100,00	843.400,00	389.111,41
3415	Auszahlungen für den Erwerb von Amts-, Betriebs- und Geschäftsausstattung	393.700,00	205.500,00	190.865,47
3416	Auszahlungen für den Erwerb von Kulturgütern	0,00	0,00	0,00
3417	Auszahlungen für den Erwerb von Beteiligungen	0,00	0,00	10.000,00
3418	Auszahlungen für den Erwerb von kofinanzierten Schutzbauten	0,00	0,00	0,00
<b>342</b>	<b>Auszahlungen aus der Gewährung von Darlehen sowie gewährten Vorschüssen</b>	<b>4.000,00</b>	<b>0,00</b>	<b>0,00</b>
3421	Auszahlungen von Darlehen an Träger des öffentlichen Rechts	0,00	0,00	0,00
3422	Auszahlungen von Darlehen an Beteiligungen	0,00	0,00	0,00
3423	Auszahlungen von Darlehen an Unternehmen und Haushalte	0,00	0,00	0,00
3425	Auszahlungen von Vorschüssen und Anzahlungen	4.000,00	0,00	0,00
<b>343</b>	<b>Auszahlungen aus Kapitaltransfers</b>	<b>147.000,00</b>	<b>477.800,00</b>	<b>894.504,65</b>
3431	Kapitaltransferzahlungen an Träger des öffentlichen Rechts	0,00	0,00	0,00
3432	Kapitaltransferzahlungen an Beteiligungen	0,00	0,00	0,00
3433	Kapitaltransferzahlungen an Unternehmen (Finanzunternehmen)	0,00	400.000,00	800.000,00
3434	Kapitaltransferzahlungen an Haushalte und Organisationen ohne Erwerbscharakter	147.000,00	77.800,00	94.504,65
3435	Kapitaltransferzahlungen an das Ausland	0,00	0,00	0,00
<b>34</b>	<b>Summe Auszahlungen investive Gebarung</b>	<b>10.480.900,00</b>	<b>4.471.900,00</b>	<b>3.969.755,12</b>
<b>SA2</b>	<b>Saldo (2) Geldfluss aus der investiven Gebarung (33 – 34)</b>	<b>-8.193.000,00</b>	<b>-2.252.800,00</b>	<b>-3.014.532,35</b>
<b>SA3</b>	<b>Saldo (3) Nettofinanzierungssaldo (Saldo 1 + Saldo 2)</b>	<b>-5.377.200,00</b>	<b>-804.100,00</b>	<b>-57.398,74</b>
<b>351</b>	<b>Einzahlungen aus der Aufnahme von Finanzschulden</b>	<b>5.456.500,00</b>	<b>1.555.900,00</b>	<b>668.500,00</b>
3511	Einzahlungen aus empfangenen Darlehen von öffentlichen Körperschaften und Rechtsträgern	0,00	0,00	0,00
3512	Einzahlungen aus empfangenen Darlehen von Beteiligungen	0,00	0,00	0,00
3513	Einzahlungen aus empfangenen Darlehen von Unternehmen und privaten Haushalten	0,00	0,00	0,00
3514	Einzahlungen aus Finanzschulden (Finanzunternehmen)	5.456.500,00	1.555.900,00	668.500,00
3515	Einzahlungen aus Aufnahmen von Leasingverbindlichkeiten	0,00	0,00	0,00
<b>353</b>	<b>Einzahlungen infolge eines Kapitaltausches bei derivativen Finanzinstrumenten mit Grundgeschäft</b>	<b>0,00</b>	<b>0,00</b>	<b>0,00</b>
3530	Einzahlungen infolge eines Kapitaltausches bei derivativen Finanzinstrumenten mit Grundgeschäft	0,00	0,00	0,00
<b>355</b>	<b>Einzahlungen aus dem Abgang von Finanzinstrumenten</b>	<b>0,00</b>	<b>0,00</b>	<b>0,00</b>
3550	Einzahlungen aus dem Abgang von Finanzinstrumenten	0,00	0,00	0,00
<b>35</b>	<b>Summe Einzahlungen aus der Finanzierungstätigkeit</b>	<b>5.456.500,00</b>	<b>1.555.900,00</b>	<b>668.500,00</b>

MVAG	Mittelverwendungs- und aufbringungsgruppen (1. und 2. Ebene)	VA 2025	VA 2024	RA 2023
<b>361</b>	<b>Auszahlungen aus der Tilgung von Finanzschulden</b>	<b>767.500,00</b>	<b>716.500,00</b>	<b>796.360,41</b>
3611	Auszahlungen aus empfangenen Darlehen von öffentlichen Körperschaften und Rechtsträgern	0,00	0,00	0,00
3612	Auszahlungen aus empfangenen Darlehen von Beteiligungen	0,00	0,00	0,00
3613	Auszahlungen aus empfangenen Darlehen von Unternehmen und privaten Haushalten	0,00	0,00	0,00
3614	Auszahlungen aus Finanzschulden	767.500,00	716.500,00	796.360,41
3615	Auszahlungen aus Rückzahlungen von Leasingverbindlichkeiten	0,00	0,00	0,00
<b>363</b>	<b>Auszahlungen infolge eines Kapitaltausches bei derivativen Finanzinstrumenten mit Grundgeschäft</b>	<b>0,00</b>	<b>0,00</b>	<b>0,00</b>
3630	Auszahlungen infolge eines Kapitaltausches bei derivativen Finanzinstrumenten mit Grundgeschäft	0,00	0,00	0,00
<b>365</b>	<b>Auszahlungen für den Erwerb von Finanzinstrumenten</b>	<b>24.000,00</b>	<b>29.500,00</b>	<b>37.059,47</b>
3650	Auszahlungen für den Erwerb von Finanzinstrumenten	24.000,00	29.500,00	37.059,47
<b>36</b>	<b>Summe Auszahlungen aus der Finanzierungstätigkeit</b>	<b>791.500,00</b>	<b>746.000,00</b>	<b>833.419,88</b>
<b>SA4</b>	<b>Saldo (4) Geldfluss aus der Finanzierungstätigkeit (35 – 36)</b>	<b>4.665.000,00</b>	<b>809.900,00</b>	<b>-164.919,88</b>
<b>SA5</b>	<b>Saldo (5) Geldfluss aus der voranschlagswirksamen Gebarung (Saldo 3 + Saldo 4)</b>	<b>-712.200,00</b>	<b>5.800,00</b>	<b>-222.318,62</b>

Ergebnishaushalt Bereichsbudget 1. und 2. Ebene (Anlage 1a)



## Vertretungskörper und allgemeine Verwaltung (Gruppe 0)

MVAG	Mittelverwendungs- und -aufbringungsgruppen (1. und 2. Ebene)	VA 2025	VA 2024	RA 2023
<b>211</b>	<b>Erträge aus der operativen Verwaltungstätigkeit</b>	<b>590.600,00</b>	<b>439.300,00</b>	<b>406.964,58</b>
2111	Erträge aus eigenen Abgaben	0,00	0,00	0,00
2112	Erträge aus Ertragsanteilen	0,00	0,00	0,00
2113	Erträge aus Gebühren	0,00	0,00	0,00
2114	Erträge aus Leistungen	289.700,00	264.000,00	195.141,19
2115	Erträge aus Besitz und wirtschaftlicher Tätigkeit	3.600,00	3.400,00	3.364,22
2116	Erträge aus Veräußerung und sonstige Erträge	283.400,00	164.200,00	133.658,47
2117	Nicht finanzierungswirksame operative Erträge	13.900,00	7.700,00	74.800,70
<b>212</b>	<b>Erträge aus Transfers</b>	<b>172.000,00</b>	<b>226.900,00</b>	<b>188.710,81</b>
2121	Transferertrag von Trägern des öffentlichen Rechts	151.800,00	205.600,00	144.250,06
2122	Transferertrag von Beteiligungen	0,00	0,00	0,00
2123	Transferertrag von Unternehmen (mit Finanzunternehmen)	0,00	0,00	0,00
2124	Transferertrag von Haushalten und Organisationen ohne Erwerbscharakter	7.200,00	15.500,00	38.635,02
2125	Transferertrag vom Ausland	0,00	0,00	0,00
2126	Investitions- und Tilgungszuschüsse zwischen Unternehmungen und Betrieben der Gebietskörperschaft und der Gebietskörperschaft	0,00	0,00	0,00
2127	Nicht finanzierungswirksamer Transferertrag	13.000,00	5.800,00	5.825,73
<b>213</b>	<b>Finanzerträge</b>	<b>0,00</b>	<b>0,00</b>	<b>949,50</b>
2131	Erträge aus Zinsen	0,00	0,00	949,50
2132	Erträge aus Zinsen aus derivativen Finanzinstrumenten mit und ohne Grundgeschäft	0,00	0,00	0,00
2133	Erträge aus Gewinnentnahmen von marktbestimmten Betrieben	0,00	0,00	0,00
2134	Sonstige Finanzerträge	0,00	0,00	0,00
2135	Erträge aus Dividenden/Gewinnausschüttungen	0,00	0,00	0,00
2136	Sonstige nicht finanzierungswirksame Finanzerträge	0,00	0,00	0,00
<b>21</b>	<b>Summe Erträge</b>	<b>762.600,00</b>	<b>666.200,00</b>	<b>596.624,89</b>
<b>221</b>	<b>Personalaufwand</b>	<b>1.824.200,00</b>	<b>1.823.000,00</b>	<b>1.654.597,05</b>
2211	Personalaufwand (Bezüge, Nebengebühren, Mehrleistungen)	1.393.000,00	1.379.200,00	1.258.393,56
2212	Gesetzlicher und freiwilliger Sozialaufwand	395.400,00	395.900,00	361.576,54
2213	Sonstiger Personalaufwand	13.000,00	13.500,00	12.747,70
2214	Nicht finanzierungswirksamer Personalaufwand	22.800,00	34.400,00	21.879,25
<b>222</b>	<b>Sachaufwand</b>	<b>908.200,00</b>	<b>1.022.400,00</b>	<b>953.695,52</b>
2221	Gebrauchs- und Verbrauchsgüter, Handelswaren	52.300,00	58.000,00	64.893,88
2222	Verwaltungs- und Betriebsaufwand	94.700,00	132.500,00	180.617,70

## Vertretungskörper und allgemeine Verwaltung (Gruppe 0)

MVAG	Mittelverwendungs- und -aufbringungsgruppen (1. und 2. Ebene)	VA 2025	VA 2024	RA 2023
2223	Leasing- und Mietaufwand	15.700,00	16.700,00	13.472,82
2224	Instandhaltung	42.500,00	24.200,00	13.629,89
2225	Sonstiger Sachaufwand	629.400,00	739.800,00	630.636,38
2226	Nicht finanzierungswirksamer Sachaufwand	73.600,00	51.200,00	50.444,85
<b>223</b>	<b>Transferaufwand</b>	<b>508.500,00</b>	<b>498.400,00</b>	<b>471.827,25</b>
2231	Transferaufwand an Träger des öffentlichen Rechts	498.300,00	487.000,00	460.753,74
2232	Transferaufwand an Beteiligungen	0,00	0,00	0,00
2233	Transferaufwand an Unternehmen (mit Finanzunternehmen)	9.600,00	10.300,00	9.770,16
2234	Transferaufwand an Haushalte und Organisationen ohne Erwerbscharakter	600,00	1.100,00	1.303,35
2235	Transferaufwand an das Ausland	0,00	0,00	0,00
2236	Investitions- und Tilgungszuschüsse zwischen Unternehmungen und Betrieben der Gebietskörperschaft und der Gebietskörperschaft	0,00	0,00	0,00
2237	Nicht finanzierungswirksamer Transferaufwand	0,00	0,00	0,00
<b>224</b>	<b>Finanzaufwand</b>	<b>10.900,00</b>	<b>8.600,00</b>	<b>29.192,58</b>
2241	Aufwendungen für Zinsen	10.900,00	900,00	1.009,75
2242	Zinsen und sonstige Aufwendungen aus derivativen Finanzinstrumenten mit und ohne Grundgeschäft	0,00	0,00	0,00
2243	Gewinnentnahmen von Unternehmungen und marktbestimmten Betrieben der Gebietskörperschaft (innerhalb der Gebietskörperschaft)	0,00	0,00	0,00
2244	Sonstiger Finanzaufwand	0,00	0,00	0,00
2245	Nicht finanzierungswirksamer Finanzaufwand	0,00	7.700,00	28.182,83
<b>22</b>	<b>Summe Aufwendungen</b>	<b>3.251.800,00</b>	<b>3.352.400,00</b>	<b>3.109.312,40</b>
<b>SA0</b>	<b>Saldo (0) Nettoergebnis (21 - 22)</b>	<b>-2.489.200,00</b>	<b>-2.686.200,00</b>	<b>-2.512.687,51</b>
<b>230</b>	<b>Entnahmen von Haushaltsrücklagen</b>	<b>0,00</b>	<b>0,00</b>	<b>1.000,00</b>
2301	Entnahmen von Haushaltsrücklagen	0,00	0,00	1.000,00
<b>240</b>	<b>Zuweisungen an Haushaltsrücklagen</b>	<b>0,00</b>	<b>0,00</b>	<b>0,00</b>
2401	Zuweisungen an Haushaltsrücklagen	0,00	0,00	0,00
<b>SA01</b>	<b>Saldo (01) Haushaltsrücklagen (230 - 240)</b>	<b>0,00</b>	<b>0,00</b>	<b>1.000,00</b>
<b>SA00</b>	<b>Saldo (00) Nettoergebnis nach Haushaltsrücklagen (Saldo 0 + Saldo 01)</b>	<b>-2.489.200,00</b>	<b>-2.686.200,00</b>	<b>-2.511.687,51</b>



## Öffentliche Ordnung und Sicherheit (Gruppe 1)

MVAG	Mittelverwendungs- und -aufbringungsgruppen (1. und 2. Ebene)	VA 2025	VA 2024	RA 2023
<b>211</b>	<b>Erträge aus der operativen Verwaltungstätigkeit</b>	<b>206.800,00</b>	<b>463.700,00</b>	<b>277.841,99</b>
2111	Erträge aus eigenen Abgaben	0,00	0,00	0,00
2112	Erträge aus Ertragsanteilen	0,00	0,00	0,00
2113	Erträge aus Gebühren	0,00	0,00	0,00
2114	Erträge aus Leistungen	54.500,00	59.000,00	48.738,25
2115	Erträge aus Besitz und wirtschaftlicher Tätigkeit	0,00	0,00	0,00
2116	Erträge aus Veräußerung und sonstige Erträge	152.300,00	404.700,00	228.999,95
2117	Nicht finanzierungswirksame operative Erträge	0,00	0,00	103,79
<b>212</b>	<b>Erträge aus Transfers</b>	<b>79.600,00</b>	<b>102.400,00</b>	<b>55.926,20</b>
2121	Transferertrag von Trägern des öffentlichen Rechts	19.000,00	43.100,00	0,00
2122	Transferertrag von Beteiligungen	0,00	0,00	0,00
2123	Transferertrag von Unternehmen (mit Finanzunternehmen)	0,00	0,00	0,00
2124	Transferertrag von Haushalten und Organisationen ohne Erwerbscharakter	0,00	0,00	0,00
2125	Transferertrag vom Ausland	0,00	0,00	0,00
2126	Investitions- und Tilgungszuschüsse zwischen Unternehmungen und Betrieben der Gebietskörperschaft und der Gebietskörperschaft	0,00	0,00	0,00
2127	Nicht finanzierungswirksamer Transferertrag	60.600,00	59.300,00	55.926,20
<b>213</b>	<b>Finanzerträge</b>	<b>0,00</b>	<b>0,00</b>	<b>0,00</b>
2131	Erträge aus Zinsen	0,00	0,00	0,00
2132	Erträge aus Zinsen aus derivativen Finanzinstrumenten mit und ohne Grundgeschäft	0,00	0,00	0,00
2133	Erträge aus Gewinnentnahmen von marktbestimmten Betrieben	0,00	0,00	0,00
2134	Sonstige Finanzerträge	0,00	0,00	0,00
2135	Erträge aus Dividenden/Gewinnausschüttungen	0,00	0,00	0,00
2136	Sonstige nicht finanzierungswirksame Finanzerträge	0,00	0,00	0,00
<b>21</b>	<b>Summe Erträge</b>	<b>286.400,00</b>	<b>566.100,00</b>	<b>333.768,19</b>
<b>221</b>	<b>Personalaufwand</b>	<b>6.400,00</b>	<b>6.600,00</b>	<b>5.376,40</b>
2211	Personalaufwand (Bezüge, Nebengebühren, Mehrleistungen)	4.800,00	5.000,00	4.180,61
2212	Gesetzlicher und freiwilliger Sozialaufwand	1.200,00	1.200,00	1.035,82
2213	Sonstiger Personalaufwand	0,00	0,00	0,00
2214	Nicht finanzierungswirksamer Personalaufwand	400,00	400,00	159,97
<b>222</b>	<b>Sachaufwand</b>	<b>444.600,00</b>	<b>589.700,00</b>	<b>490.872,12</b>
2221	Gebrauchs- und Verbrauchsgüter, Handelswaren	44.200,00	42.100,00	56.249,88
2222	Verwaltungs- und Betriebsaufwand	47.000,00	48.800,00	53.862,04

**Öffentliche Ordnung und Sicherheit (Gruppe 1)**

<b>MVAG</b>	<b>Mittelverwendungs- und -aufbringungsgruppen (1. und 2. Ebene)</b>	<b>VA 2025</b>	<b>VA 2024</b>	<b>RA 2023</b>
2223	Leasing- und Mietaufwand	400,00	400,00	310,10
2224	Instandhaltung	54.300,00	234.700,00	83.661,70
2225	Sonstiger Sachaufwand	69.500,00	38.800,00	78.631,11
2226	Nicht finanzierungswirksamer Sachaufwand	229.200,00	224.900,00	218.157,29
<b>223</b>	<b>Transferaufwand</b>	<b>6.900,00</b>	<b>4.300,00</b>	<b>9.261,04</b>
2231	Transferaufwand an Träger des öffentlichen Rechts	2.400,00	2.300,00	7.248,00
2232	Transferaufwand an Beteiligungen	0,00	0,00	0,00
2233	Transferaufwand an Unternehmen (mit Finanzunternehmen)	0,00	0,00	0,00
2234	Transferaufwand an Haushalte und Organisationen ohne Erwerbscharakter	4.500,00	2.000,00	2.013,04
2235	Transferaufwand an das Ausland	0,00	0,00	0,00
2236	Investitions- und Tilgungszuschüsse zwischen Unternehmungen und Betrieben der Gebietskörperschaft und der Gebietskörperschaft	0,00	0,00	0,00
2237	Nicht finanzierungswirksamer Transferaufwand	0,00	0,00	0,00
<b>224</b>	<b>Finanzaufwand</b>	<b>23.000,00</b>	<b>35.300,00</b>	<b>27.870,85</b>
2241	Aufwendungen für Zinsen	23.000,00	35.300,00	27.828,55
2242	Zinsen und sonstige Aufwendungen aus derivativen Finanzinstrumenten mit und ohne Grundgeschäft	0,00	0,00	0,00
2243	Gewinnentnahmen von Unternehmungen und marktbestimmten Betrieben der Gebietskörperschaft (innerhalb der Gebietskörperschaft)	0,00	0,00	0,00
2244	Sonstiger Finanzaufwand	0,00	0,00	42,30
2245	Nicht finanzierungswirksamer Finanzaufwand	0,00	0,00	0,00
<b>22</b>	<b>Summe Aufwendungen</b>	<b>480.900,00</b>	<b>635.900,00</b>	<b>533.380,41</b>
<b>SA0</b>	<b>Saldo (0) Nettoergebnis (21 - 22)</b>	<b>-194.500,00</b>	<b>-69.800,00</b>	<b>-199.612,22</b>
<b>230</b>	<b>Entnahmen von Haushaltsrücklagen</b>	<b>0,00</b>	<b>0,00</b>	<b>8.274,70</b>
2301	Entnahmen von Haushaltsrücklagen	0,00	0,00	8.274,70
<b>240</b>	<b>Zuweisungen an Haushaltsrücklagen</b>	<b>0,00</b>	<b>0,00</b>	<b>0,00</b>
2401	Zuweisungen an Haushaltsrücklagen	0,00	0,00	0,00
<b>SA01</b>	<b>Saldo (01) Haushaltsrücklagen (230 - 240)</b>	<b>0,00</b>	<b>0,00</b>	<b>8.274,70</b>
<b>SA00</b>	<b>Saldo (00) Nettoergebnis nach Haushaltsrücklagen (Saldo 0 + Saldo 01)</b>	<b>-194.500,00</b>	<b>-69.800,00</b>	<b>-191.337,52</b>

## Unterricht, Erziehung, Sport und Wissenschaft (Gruppe 2)

MVAG	Mittelverwendungs- und -aufbringungsgruppen (1. und 2. Ebene)	VA 2025	VA 2024	RA 2023
<b>211</b>	<b>Erträge aus der operativen Verwaltungstätigkeit</b>	<b>1.602.300,00</b>	<b>1.853.200,00</b>	<b>3.034.691,99</b>
2111	Erträge aus eigenen Abgaben	0,00	0,00	0,00
2112	Erträge aus Ertragsanteilen	0,00	0,00	0,00
2113	Erträge aus Gebühren	0,00	0,00	0,00
2114	Erträge aus Leistungen	907.700,00	948.400,00	807.836,38
2115	Erträge aus Besitz und wirtschaftlicher Tätigkeit	53.000,00	52.300,00	46.494,94
2116	Erträge aus Veräußerung und sonstige Erträge	641.600,00	852.500,00	2.130.838,36
2117	Nicht finanzierungswirksame operative Erträge	0,00	0,00	49.522,31
<b>212</b>	<b>Erträge aus Transfers</b>	<b>779.800,00</b>	<b>795.200,00</b>	<b>1.823.904,91</b>
2121	Transferertrag von Trägern des öffentlichen Rechts	571.900,00	588.500,00	1.615.958,10
2122	Transferertrag von Beteiligungen	0,00	0,00	0,00
2123	Transferertrag von Unternehmen (mit Finanzunternehmen)	0,00	0,00	0,00
2124	Transferertrag von Haushalten und Organisationen ohne Erwerbscharakter	0,00	0,00	0,00
2125	Transferertrag vom Ausland	0,00	0,00	0,00
2126	Investitions- und Tilgungszuschüsse zwischen Unternehmungen und Betrieben der Gebietskörperschaft und der Gebietskörperschaft	0,00	0,00	0,00
2127	Nicht finanzierungswirksamer Transferertrag	207.900,00	206.700,00	207.946,81
<b>213</b>	<b>Finanzerträge</b>	<b>0,00</b>	<b>0,00</b>	<b>0,00</b>
2131	Erträge aus Zinsen	0,00	0,00	0,00
2132	Erträge aus Zinsen aus derivativen Finanzinstrumenten mit und ohne Grundgeschäft	0,00	0,00	0,00
2133	Erträge aus Gewinnentnahmen von marktbestimmten Betrieben	0,00	0,00	0,00
2134	Sonstige Finanzerträge	0,00	0,00	0,00
2135	Erträge aus Dividenden/Gewinnausschüttungen	0,00	0,00	0,00
2136	Sonstige nicht finanzierungswirksame Finanzerträge	0,00	0,00	0,00
<b>21</b>	<b>Summe Erträge</b>	<b>2.382.100,00</b>	<b>2.648.400,00</b>	<b>4.858.596,90</b>
<b>221</b>	<b>Personalaufwand</b>	<b>967.000,00</b>	<b>943.700,00</b>	<b>907.262,27</b>
2211	Personalaufwand (Bezüge, Nebengebühren, Mehrleistungen)	755.000,00	734.700,00	702.548,29
2212	Gesetzlicher und freiwilliger Sozialaufwand	199.200,00	198.100,00	187.520,21
2213	Sonstiger Personalaufwand	0,00	0,00	0,00
2214	Nicht finanzierungswirksamer Personalaufwand	12.800,00	10.900,00	17.193,77
<b>222</b>	<b>Sachaufwand</b>	<b>3.656.000,00</b>	<b>4.009.300,00</b>	<b>4.009.355,03</b>
2221	Gebrauchs- und Verbrauchsgüter, Handelswaren	242.300,00	250.100,00	275.961,20
2222	Verwaltungs- und Betriebsaufwand	596.600,00	538.700,00	566.549,32

**Unterricht, Erziehung, Sport und Wissenschaft (Gruppe 2)**

<b>MVAG</b>	<b>Mittelverwendungs- und -aufbringungsgruppen (1. und 2. Ebene)</b>	<b>VA 2025</b>	<b>VA 2024</b>	<b>RA 2023</b>
2223	Leasing- und Mietaufwand	272.400,00	269.800,00	258.963,91
2224	Instandhaltung	253.300,00	240.200,00	853.356,28
2225	Sonstiger Sachaufwand	1.510.100,00	2.048.500,00	1.443.784,22
2226	Nicht finanzierungswirksamer Sachaufwand	781.300,00	662.000,00	610.740,10
<b>223</b>	<b>Transferaufwand</b>	<b>2.213.600,00</b>	<b>2.008.500,00</b>	<b>2.930.575,07</b>
2231	Transferaufwand an Träger des öffentlichen Rechts	0,00	0,00	0,00
2232	Transferaufwand an Beteiligungen	0,00	0,00	0,00
2233	Transferaufwand an Unternehmen (mit Finanzunternehmen)	0,00	0,00	1.200.000,00
2234	Transferaufwand an Haushalte und Organisationen ohne Erwerbscharakter	2.213.600,00	2.008.500,00	1.730.575,07
2235	Transferaufwand an das Ausland	0,00	0,00	0,00
2236	Investitions- und Tilgungszuschüsse zwischen Unternehmungen und Betrieben der Gebietskörperschaft und der Gebietskörperschaft	0,00	0,00	0,00
2237	Nicht finanzierungswirksamer Transferaufwand	0,00	0,00	0,00
<b>224</b>	<b>Finanzaufwand</b>	<b>100.800,00</b>	<b>103.300,00</b>	<b>174.034,22</b>
2241	Aufwendungen für Zinsen	80.900,00	103.300,00	89.234,99
2242	Zinsen und sonstige Aufwendungen aus derivativen Finanzinstrumenten mit und ohne Grundgeschäft	0,00	0,00	0,00
2243	Gewinnentnahmen von Unternehmungen und marktbestimmten Betrieben der Gebietskörperschaft (innerhalb der Gebietskörperschaft)	0,00	0,00	0,00
2244	Sonstiger Finanzaufwand	0,00	0,00	145,99
2245	Nicht finanzierungswirksamer Finanzaufwand	19.900,00	0,00	84.653,24
<b>22</b>	<b>Summe Aufwendungen</b>	<b>6.937.400,00</b>	<b>7.064.800,00</b>	<b>8.021.226,59</b>
<b>SA0</b>	<b>Saldo (0) Nettoergebnis (21 - 22)</b>	<b>-4.555.300,00</b>	<b>-4.416.400,00</b>	<b>-3.162.629,69</b>
<b>230</b>	<b>Entnahmen von Haushaltsrücklagen</b>	<b>802.400,00</b>	<b>44.500,00</b>	<b>55.990,79</b>
2301	Entnahmen von Haushaltsrücklagen	802.400,00	44.500,00	55.990,79
<b>240</b>	<b>Zuweisungen an Haushaltsrücklagen</b>	<b>0,00</b>	<b>0,00</b>	<b>92.920,18</b>
2401	Zuweisungen an Haushaltsrücklagen	0,00	0,00	92.920,18
<b>SA01</b>	<b>Saldo (01) Haushaltsrücklagen (230 - 240)</b>	<b>802.400,00</b>	<b>44.500,00</b>	<b>-36.929,39</b>
<b>SA00</b>	<b>Saldo (00) Nettoergebnis nach Haushaltsrücklagen (Saldo 0 + Saldo 01)</b>	<b>-3.752.900,00</b>	<b>-4.371.900,00</b>	<b>-3.199.559,08</b>

**Kunst, Kultur und Kultus (Gruppe 3)**

MVAG	Mittelverwendungs- und -aufbringungsgruppen (1. und 2. Ebene)	VA 2025	VA 2024	RA 2023
<b>211</b>	<b>Erträge aus der operativen Verwaltungstätigkeit</b>	<b>495.000,00</b>	<b>65.200,00</b>	<b>113.813,44</b>
2111	Erträge aus eigenen Abgaben	0,00	0,00	0,00
2112	Erträge aus Ertragsanteilen	0,00	0,00	0,00
2113	Erträge aus Gebühren	0,00	0,00	0,00
2114	Erträge aus Leistungen	57.000,00	53.700,00	53.871,00
2115	Erträge aus Besitz und wirtschaftlicher Tätigkeit	10.700,00	11.400,00	8.966,36
2116	Erträge aus Veräußerung und sonstige Erträge	427.300,00	100,00	50.925,79
2117	Nicht finanzierungswirksame operative Erträge	0,00	0,00	50,29
<b>212</b>	<b>Erträge aus Transfers</b>	<b>37.300,00</b>	<b>80.900,00</b>	<b>50.485,58</b>
2121	Transferertrag von Trägern des öffentlichen Rechts	2.500,00	50.500,00	19.650,00
2122	Transferertrag von Beteiligungen	0,00	0,00	0,00
2123	Transferertrag von Unternehmen (mit Finanzunternehmen)	0,00	0,00	0,00
2124	Transferertrag von Haushalten und Organisationen ohne Erwerbscharakter	0,00	0,00	0,00
2125	Transferertrag vom Ausland	0,00	0,00	0,00
2126	Investitions- und Tilgungszuschüsse zwischen Unternehmungen und Betrieben der Gebietskörperschaft und der Gebietskörperschaft	0,00	0,00	0,00
2127	Nicht finanzierungswirksamer Transferertrag	34.800,00	30.400,00	30.835,58
<b>213</b>	<b>Finanzerträge</b>	<b>0,00</b>	<b>0,00</b>	<b>0,00</b>
2131	Erträge aus Zinsen	0,00	0,00	0,00
2132	Erträge aus Zinsen aus derivativen Finanzinstrumenten mit und ohne Grundgeschäft	0,00	0,00	0,00
2133	Erträge aus Gewinnentnahmen von marktbestimmten Betrieben	0,00	0,00	0,00
2134	Sonstige Finanzerträge	0,00	0,00	0,00
2135	Erträge aus Dividenden/Gewinnausschüttungen	0,00	0,00	0,00
2136	Sonstige nicht finanzierungswirksame Finanzerträge	0,00	0,00	0,00
<b>21</b>	<b>Summe Erträge</b>	<b>532.300,00</b>	<b>146.100,00</b>	<b>164.299,02</b>
<b>221</b>	<b>Personalaufwand</b>	<b>54.700,00</b>	<b>55.400,00</b>	<b>50.217,44</b>
2211	Personalaufwand (Bezüge, Nebengebühren, Mehrleistungen)	39.400,00	40.100,00	35.463,07
2212	Gesetzlicher und freiwilliger Sozialaufwand	11.000,00	11.300,00	10.529,85
2213	Sonstiger Personalaufwand	4.000,00	4.000,00	4.000,00
2214	Nicht finanzierungswirksamer Personalaufwand	300,00	0,00	224,52
<b>222</b>	<b>Sachaufwand</b>	<b>343.300,00</b>	<b>344.500,00</b>	<b>334.565,60</b>
2221	Gebrauchs- und Verbrauchsgüter, Handelswaren	15.500,00	13.600,00	15.172,92
2222	Verwaltungs- und Betriebsaufwand	46.300,00	46.000,00	44.707,13

**Kunst, Kultur und Kultus (Gruppe 3)**

<b>MVAG</b>	<b>Mittelverwendungs- und -aufbringungsgruppen (1. und 2. Ebene)</b>	<b>VA 2025</b>	<b>VA 2024</b>	<b>RA 2023</b>
2223	Leasing- und Mietaufwand	42.000,00	39.100,00	39.327,61
2224	Instandhaltung	15.500,00	32.400,00	38.303,79
2225	Sonstiger Sachaufwand	97.300,00	104.100,00	87.674,57
2226	Nicht finanzierungswirksamer Sachaufwand	126.700,00	109.300,00	109.379,58
<b>223</b>	<b>Transferaufwand</b>	<b>71.300,00</b>	<b>45.200,00</b>	<b>104.823,77</b>
2231	Transferaufwand an Träger des öffentlichen Rechts	0,00	0,00	0,00
2232	Transferaufwand an Beteiligungen	0,00	0,00	0,00
2233	Transferaufwand an Unternehmen (mit Finanzunternehmen)	0,00	0,00	0,00
2234	Transferaufwand an Haushalte und Organisationen ohne Erwerbscharakter	71.300,00	45.200,00	104.823,77
2235	Transferaufwand an das Ausland	0,00	0,00	0,00
2236	Investitions- und Tilgungszuschüsse zwischen Unternehmungen und Betrieben der Gebietskörperschaft und der Gebietskörperschaft	0,00	0,00	0,00
2237	Nicht finanzierungswirksamer Transferaufwand	0,00	0,00	0,00
<b>224</b>	<b>Finanzaufwand</b>	<b>28.800,00</b>	<b>14.400,00</b>	<b>0,00</b>
2241	Aufwendungen für Zinsen	28.800,00	14.400,00	0,00
2242	Zinsen und sonstige Aufwendungen aus derivativen Finanzinstrumenten mit und ohne Grundgeschäft	0,00	0,00	0,00
2243	Gewinnentnahmen von Unternehmungen und marktbestimmten Betrieben der Gebietskörperschaft (innerhalb der Gebietskörperschaft)	0,00	0,00	0,00
2244	Sonstiger Finanzaufwand	0,00	0,00	0,00
2245	Nicht finanzierungswirksamer Finanzaufwand	0,00	0,00	0,00
<b>22</b>	<b>Summe Aufwendungen</b>	<b>498.100,00</b>	<b>459.500,00</b>	<b>489.606,81</b>
<b>SA0</b>	<b>Saldo (0) Nettoergebnis (21 - 22)</b>	<b>34.200,00</b>	<b>-313.400,00</b>	<b>-325.307,79</b>
<b>230</b>	<b>Entnahmen von Haushaltsrücklagen</b>	<b>224.100,00</b>	<b>0,00</b>	<b>5.040,07</b>
2301	Entnahmen von Haushaltsrücklagen	224.100,00	0,00	5.040,07
<b>240</b>	<b>Zuweisungen an Haushaltsrücklagen</b>	<b>0,00</b>	<b>266.100,00</b>	<b>21.318,11</b>
2401	Zuweisungen an Haushaltsrücklagen	0,00	266.100,00	21.318,11
<b>SA01</b>	<b>Saldo (01) Haushaltsrücklagen (230 - 240)</b>	<b>224.100,00</b>	<b>-266.100,00</b>	<b>-16.278,04</b>
<b>SA00</b>	<b>Saldo (00) Nettoergebnis nach Haushaltsrücklagen (Saldo 0 + Saldo 01)</b>	<b>258.300,00</b>	<b>-579.500,00</b>	<b>-341.585,83</b>

**Soziale Wohlfahrt und Wohnbauförderung (Gruppe 4)**

MVAG	Mittelverwendungs- und -aufbringungsgruppen (1. und 2. Ebene)	VA 2025	VA 2024	RA 2023
<b>211</b>	<b>Erträge aus der operativen Verwaltungstätigkeit</b>	<b>200,00</b>	<b>300,00</b>	<b>35,00</b>
2111	Erträge aus eigenen Abgaben	0,00	0,00	0,00
2112	Erträge aus Ertragsanteilen	0,00	0,00	0,00
2113	Erträge aus Gebühren	0,00	0,00	0,00
2114	Erträge aus Leistungen	0,00	0,00	0,00
2115	Erträge aus Besitz und wirtschaftlicher Tätigkeit	0,00	0,00	0,00
2116	Erträge aus Veräußerung und sonstige Erträge	200,00	300,00	35,00
2117	Nicht finanzierungswirksame operative Erträge	0,00	0,00	0,00
<b>212</b>	<b>Erträge aus Transfers</b>	<b>0,00</b>	<b>0,00</b>	<b>0,00</b>
2121	Transferertrag von Trägern des öffentlichen Rechts	0,00	0,00	0,00
2122	Transferertrag von Beteiligungen	0,00	0,00	0,00
2123	Transferertrag von Unternehmen (mit Finanzunternehmen)	0,00	0,00	0,00
2124	Transferertrag von Haushalten und Organisationen ohne Erwerbscharakter	0,00	0,00	0,00
2125	Transferertrag vom Ausland	0,00	0,00	0,00
2126	Investitions- und Tilgungszuschüsse zwischen Unternehmungen und Betrieben der Gebietskörperschaft und der Gebietskörperschaft	0,00	0,00	0,00
2127	Nicht finanzierungswirksamer Transferertrag	0,00	0,00	0,00
<b>213</b>	<b>Finanzerträge</b>	<b>0,00</b>	<b>0,00</b>	<b>0,00</b>
2131	Erträge aus Zinsen	0,00	0,00	0,00
2132	Erträge aus Zinsen aus derivativen Finanzinstrumenten mit und ohne Grundgeschäft	0,00	0,00	0,00
2133	Erträge aus Gewinnentnahmen von marktbestimmten Betrieben	0,00	0,00	0,00
2134	Sonstige Finanzerträge	0,00	0,00	0,00
2135	Erträge aus Dividenden/Gewinnausschüttungen	0,00	0,00	0,00
2136	Sonstige nicht finanzierungswirksame Finanzerträge	0,00	0,00	0,00
<b>21</b>	<b>Summe Erträge</b>	<b>200,00</b>	<b>300,00</b>	<b>35,00</b>
<b>221</b>	<b>Personalaufwand</b>	<b>0,00</b>	<b>0,00</b>	<b>0,00</b>
2211	Personalaufwand (Bezüge, Nebengebühren, Mehrleistungen)	0,00	0,00	0,00
2212	Gesetzlicher und freiwilliger Sozialaufwand	0,00	0,00	0,00
2213	Sonstiger Personalaufwand	0,00	0,00	0,00
2214	Nicht finanzierungswirksamer Personalaufwand	0,00	0,00	0,00
<b>222</b>	<b>Sachaufwand</b>	<b>1.200,00</b>	<b>3.400,00</b>	<b>6.903,26</b>
2221	Gebrauchs- und Verbrauchsgüter, Handelswaren	0,00	0,00	158,06
2222	Verwaltungs- und Betriebsaufwand	0,00	0,00	0,00

**Soziale Wohlfahrt und Wohnbauförderung (Gruppe 4)**

MVAG	Mittelverwendungs- und -aufbringungsgruppen (1. und 2. Ebene)	VA 2025	VA 2024	RA 2023
2223	Leasing- und Mietaufwand	0,00	0,00	0,00
2224	Instandhaltung	0,00	0,00	0,00
2225	Sonstiger Sachaufwand	1.200,00	3.400,00	6.745,20
2226	Nicht finanzierungswirksamer Sachaufwand	0,00	0,00	0,00
<b>223</b>	<b>Transferaufwand</b>	<b>4.121.400,00</b>	<b>3.850.000,00</b>	<b>3.581.718,27</b>
2231	Transferaufwand an Träger des öffentlichen Rechts	4.040.900,00	3.771.300,00	3.488.904,00
2232	Transferaufwand an Beteiligungen	0,00	0,00	0,00
2233	Transferaufwand an Unternehmen (mit Finanzunternehmen)	0,00	0,00	0,00
2234	Transferaufwand an Haushalte und Organisationen ohne Erwerbscharakter	80.500,00	78.700,00	92.814,27
2235	Transferaufwand an das Ausland	0,00	0,00	0,00
2236	Investitions- und Tilgungszuschüsse zwischen Unternehmungen und Betrieben der Gebietskörperschaft und der Gebietskörperschaft	0,00	0,00	0,00
2237	Nicht finanzierungswirksamer Transferaufwand	0,00	0,00	0,00
<b>224</b>	<b>Finanzaufwand</b>	<b>0,00</b>	<b>0,00</b>	<b>0,00</b>
2241	Aufwendungen für Zinsen	0,00	0,00	0,00
2242	Zinsen und sonstige Aufwendungen aus derivativen Finanzinstrumenten mit und ohne Grundgeschäft	0,00	0,00	0,00
2243	Gewinnentnahmen von Unternehmungen und marktbestimmten Betrieben der Gebietskörperschaft (innerhalb der Gebietskörperschaft)	0,00	0,00	0,00
2244	Sonstiger Finanzaufwand	0,00	0,00	0,00
2245	Nicht finanzierungswirksamer Finanzaufwand	0,00	0,00	0,00
<b>22</b>	<b>Summe Aufwendungen</b>	<b>4.122.600,00</b>	<b>3.853.400,00</b>	<b>3.588.621,53</b>
<b>SA0</b>	<b>Saldo (0) Nettoergebnis (21 - 22)</b>	<b>-4.122.400,00</b>	<b>-3.853.100,00</b>	<b>-3.588.586,53</b>
<b>230</b>	<b>Entnahmen von Haushaltsrücklagen</b>	<b>0,00</b>	<b>0,00</b>	<b>0,00</b>
2301	Entnahmen von Haushaltsrücklagen	0,00	0,00	0,00
<b>240</b>	<b>Zuweisungen an Haushaltsrücklagen</b>	<b>0,00</b>	<b>0,00</b>	<b>0,00</b>
2401	Zuweisungen an Haushaltsrücklagen	0,00	0,00	0,00
<b>SA01</b>	<b>Saldo (01) Haushaltsrücklagen (230 - 240)</b>	<b>0,00</b>	<b>0,00</b>	<b>0,00</b>
<b>SA00</b>	<b>Saldo (00) Nettoergebnis nach Haushaltsrücklagen (Saldo 0 + Saldo 01)</b>	<b>-4.122.400,00</b>	<b>-3.853.100,00</b>	<b>-3.588.586,53</b>



## Gesundheit (Gruppe 5)

MVAG	Mittelverwendungs- und -aufbringungsgruppen (1. und 2. Ebene)	VA 2025	VA 2024	RA 2023
<b>211</b>	<b>Erträge aus der operativen Verwaltungstätigkeit</b>	<b>187.400,00</b>	<b>236.700,00</b>	<b>22.657,00</b>
2111	Erträge aus eigenen Abgaben	0,00	0,00	0,00
2112	Erträge aus Ertragsanteilen	0,00	0,00	0,00
2113	Erträge aus Gebühren	0,00	0,00	0,00
2114	Erträge aus Leistungen	0,00	400,00	0,00
2115	Erträge aus Besitz und wirtschaftlicher Tätigkeit	0,00	0,00	0,00
2116	Erträge aus Veräußerung und sonstige Erträge	187.400,00	236.300,00	22.657,00
2117	Nicht finanzierungswirksame operative Erträge	0,00	0,00	0,00
<b>212</b>	<b>Erträge aus Transfers</b>	<b>24.500,00</b>	<b>19.800,00</b>	<b>228.910,41</b>
2121	Transferertrag von Trägern des öffentlichen Rechts	24.500,00	19.800,00	228.910,41
2122	Transferertrag von Beteiligungen	0,00	0,00	0,00
2123	Transferertrag von Unternehmen (mit Finanzunternehmen)	0,00	0,00	0,00
2124	Transferertrag von Haushalten und Organisationen ohne Erwerbscharakter	0,00	0,00	0,00
2125	Transferertrag vom Ausland	0,00	0,00	0,00
2126	Investitions- und Tilgungszuschüsse zwischen Unternehmungen und Betrieben der Gebietskörperschaft und der Gebietskörperschaft	0,00	0,00	0,00
2127	Nicht finanzierungswirksamer Transferertrag	0,00	0,00	0,00
<b>213</b>	<b>Finanzerträge</b>	<b>0,00</b>	<b>0,00</b>	<b>0,00</b>
2131	Erträge aus Zinsen	0,00	0,00	0,00
2132	Erträge aus Zinsen aus derivativen Finanzinstrumenten mit und ohne Grundgeschäft	0,00	0,00	0,00
2133	Erträge aus Gewinnentnahmen von marktbestimmten Betrieben	0,00	0,00	0,00
2134	Sonstige Finanzerträge	0,00	0,00	0,00
2135	Erträge aus Dividenden/Gewinnausschüttungen	0,00	0,00	0,00
2136	Sonstige nicht finanzierungswirksame Finanzerträge	0,00	0,00	0,00
<b>21</b>	<b>Summe Erträge</b>	<b>211.900,00</b>	<b>256.500,00</b>	<b>251.567,41</b>
<b>221</b>	<b>Personalaufwand</b>	<b>0,00</b>	<b>0,00</b>	<b>0,00</b>
2211	Personalaufwand (Bezüge, Nebengebühren, Mehrleistungen)	0,00	0,00	0,00
2212	Gesetzlicher und freiwilliger Sozialaufwand	0,00	0,00	0,00
2213	Sonstiger Personalaufwand	0,00	0,00	0,00
2214	Nicht finanzierungswirksamer Personalaufwand	0,00	0,00	0,00
<b>222</b>	<b>Sachaufwand</b>	<b>55.400,00</b>	<b>42.600,00</b>	<b>92.623,65</b>
2221	Gebrauchs- und Verbrauchsgüter, Handelswaren	200,00	300,00	4.431,38
2222	Verwaltungs- und Betriebsaufwand	700,00	2.600,00	434,82

**Gesundheit (Gruppe 5)**

MVAG	Mittelverwendungs- und -aufbringungsgruppen (1. und 2. Ebene)	VA 2025	VA 2024	RA 2023
2223	Leasing- und Mietaufwand	100,00	100,00	40,00
2224	Instandhaltung	0,00	0,00	0,00
2225	Sonstiger Sachaufwand	53.600,00	38.800,00	86.879,31
2226	Nicht finanzierungswirksamer Sachaufwand	800,00	800,00	838,14
<b>223</b>	<b>Transferaufwand</b>	<b>4.034.900,00</b>	<b>3.688.400,00</b>	<b>3.398.687,00</b>
2231	Transferaufwand an Träger des öffentlichen Rechts	3.805.700,00	3.521.800,00	3.273.754,68
2232	Transferaufwand an Beteiligungen	0,00	0,00	0,00
2233	Transferaufwand an Unternehmen (mit Finanzunternehmen)	32.800,00	32.500,00	28.477,96
2234	Transferaufwand an Haushalte und Organisationen ohne Erwerbscharakter	196.400,00	134.100,00	96.454,36
2235	Transferaufwand an das Ausland	0,00	0,00	0,00
2236	Investitions- und Tilgungszuschüsse zwischen Unternehmungen und Betrieben der Gebietskörperschaft und der Gebietskörperschaft	0,00	0,00	0,00
2237	Nicht finanzierungswirksamer Transferaufwand	0,00	0,00	0,00
<b>224</b>	<b>Finanzaufwand</b>	<b>0,00</b>	<b>0,00</b>	<b>0,00</b>
2241	Aufwendungen für Zinsen	0,00	0,00	0,00
2242	Zinsen und sonstige Aufwendungen aus derivativen Finanzinstrumenten mit und ohne Grundgeschäft	0,00	0,00	0,00
2243	Gewinnentnahmen von Unternehmungen und marktbestimmten Betrieben der Gebietskörperschaft (innerhalb der Gebietskörperschaft)	0,00	0,00	0,00
2244	Sonstiger Finanzaufwand	0,00	0,00	0,00
2245	Nicht finanzierungswirksamer Finanzaufwand	0,00	0,00	0,00
<b>22</b>	<b>Summe Aufwendungen</b>	<b>4.090.300,00</b>	<b>3.731.000,00</b>	<b>3.491.310,65</b>
<b>SA0</b>	<b>Saldo (0) Nettoergebnis (21 - 22)</b>	<b>-3.878.400,00</b>	<b>-3.474.500,00</b>	<b>-3.239.743,24</b>
<b>230</b>	<b>Entnahmen von Haushaltsrücklagen</b>	<b>0,00</b>	<b>0,00</b>	<b>0,00</b>
2301	Entnahmen von Haushaltsrücklagen	0,00	0,00	0,00
<b>240</b>	<b>Zuweisungen an Haushaltsrücklagen</b>	<b>0,00</b>	<b>0,00</b>	<b>0,00</b>
2401	Zuweisungen an Haushaltsrücklagen	0,00	0,00	0,00
<b>SA01</b>	<b>Saldo (01) Haushaltsrücklagen (230 - 240)</b>	<b>0,00</b>	<b>0,00</b>	<b>0,00</b>
<b>SA00</b>	<b>Saldo (00) Nettoergebnis nach Haushaltsrücklagen (Saldo 0 + Saldo 01)</b>	<b>-3.878.400,00</b>	<b>-3.474.500,00</b>	<b>-3.239.743,24</b>

## Straßen- und Wasserbau, Verkehr (Gruppe 6)

MVAG	Mittelverwendungs- und -aufbringungsgruppen (1. und 2. Ebene)	VA 2025	VA 2024	RA 2023
<b>211</b>	<b>Erträge aus der operativen Verwaltungstätigkeit</b>	<b>2.217.300,00</b>	<b>2.599.500,00</b>	<b>2.723.889,01</b>
2111	Erträge aus eigenen Abgaben	20.000,00	20.000,00	36.145,30
2112	Erträge aus Ertragsanteilen	0,00	0,00	0,00
2113	Erträge aus Gebühren	0,00	0,00	0,00
2114	Erträge aus Leistungen	1.809.600,00	1.602.300,00	1.430.048,39
2115	Erträge aus Besitz und wirtschaftlicher Tätigkeit	4.100,00	4.000,00	3.966,20
2116	Erträge aus Veräußerung und sonstige Erträge	376.200,00	913.000,00	1.198.005,78
2117	Nicht finanzierungswirksame operative Erträge	7.400,00	60.200,00	55.723,34
<b>212</b>	<b>Erträge aus Transfers</b>	<b>945.800,00</b>	<b>665.200,00</b>	<b>895.904,46</b>
2121	Transferertrag von Trägern des öffentlichen Rechts	247.200,00	232.000,00	516.248,34
2122	Transferertrag von Beteiligungen	0,00	0,00	0,00
2123	Transferertrag von Unternehmen (mit Finanzunternehmen)	0,00	0,00	0,00
2124	Transferertrag von Haushalten und Organisationen ohne Erwerbscharakter	276.500,00	149.600,00	100.564,03
2125	Transferertrag vom Ausland	140.200,00	0,00	0,00
2126	Investitions- und Tilgungszuschüsse zwischen Unternehmungen und Betrieben der Gebietskörperschaft und der Gebietskörperschaft	0,00	0,00	0,00
2127	Nicht finanzierungswirksamer Transferertrag	281.900,00	283.600,00	279.092,09
<b>213</b>	<b>Finanzerträge</b>	<b>0,00</b>	<b>0,00</b>	<b>0,00</b>
2131	Erträge aus Zinsen	0,00	0,00	0,00
2132	Erträge aus Zinsen aus derivativen Finanzinstrumenten mit und ohne Grundgeschäft	0,00	0,00	0,00
2133	Erträge aus Gewinnentnahmen von marktbestimmten Betrieben	0,00	0,00	0,00
2134	Sonstige Finanzerträge	0,00	0,00	0,00
2135	Erträge aus Dividenden/Gewinnausschüttungen	0,00	0,00	0,00
2136	Sonstige nicht finanzierungswirksame Finanzerträge	0,00	0,00	0,00
<b>21</b>	<b>Summe Erträge</b>	<b>3.163.100,00</b>	<b>3.264.700,00</b>	<b>3.619.793,47</b>
<b>221</b>	<b>Personalaufwand</b>	<b>1.424.000,00</b>	<b>1.456.900,00</b>	<b>1.346.999,11</b>
2211	Personalaufwand (Bezüge, Nebengebühren, Mehrleistungen)	1.109.800,00	1.136.800,00	1.029.818,80
2212	Gesetzlicher und freiwilliger Sozialaufwand	294.800,00	293.300,00	261.885,29
2213	Sonstiger Personalaufwand	0,00	0,00	0,00
2214	Nicht finanzierungswirksamer Personalaufwand	19.400,00	26.800,00	55.295,02
<b>222</b>	<b>Sachaufwand</b>	<b>2.805.000,00</b>	<b>2.527.200,00</b>	<b>3.574.043,78</b>
2221	Gebrauchs- und Verbrauchsgüter, Handelswaren	62.900,00	74.200,00	59.823,16
2222	Verwaltungs- und Betriebsaufwand	46.500,00	37.600,00	37.572,47

**Straßen- und Wasserbau, Verkehr (Gruppe 6)**

MVAG	Mittelverwendungs- und -aufbringungsgruppen (1. und 2. Ebene)	VA 2025	VA 2024	RA 2023
2223	Leasing- und Mietaufwand	13.100,00	2.500,00	2.325,94
2224	Instandhaltung	658.600,00	503.400,00	1.727.184,52
2225	Sonstiger Sachaufwand	1.212.900,00	1.127.100,00	834.072,76
2226	Nicht finanzierungswirksamer Sachaufwand	811.000,00	782.400,00	913.064,93
<b>223</b>	<b>Transferaufwand</b>	<b>183.000,00</b>	<b>196.800,00</b>	<b>116.768,24</b>
2231	Transferaufwand an Träger des öffentlichen Rechts	183.000,00	196.800,00	116.768,24
2232	Transferaufwand an Beteiligungen	0,00	0,00	0,00
2233	Transferaufwand an Unternehmen (mit Finanzunternehmen)	0,00	0,00	0,00
2234	Transferaufwand an Haushalte und Organisationen ohne Erwerbscharakter	0,00	0,00	0,00
2235	Transferaufwand an das Ausland	0,00	0,00	0,00
2236	Investitions- und Tilgungszuschüsse zwischen Unternehmungen und Betrieben der Gebietskörperschaft und der Gebietskörperschaft	0,00	0,00	0,00
2237	Nicht finanzierungswirksamer Transferaufwand	0,00	0,00	0,00
<b>224</b>	<b>Finanzaufwand</b>	<b>16.700,00</b>	<b>22.500,00</b>	<b>37.386,22</b>
2241	Aufwendungen für Zinsen	16.700,00	22.500,00	18.499,49
2242	Zinsen und sonstige Aufwendungen aus derivativen Finanzinstrumenten mit und ohne Grundgeschäft	0,00	0,00	0,00
2243	Gewinnentnahmen von Unternehmungen und marktbestimmten Betrieben der Gebietskörperschaft (innerhalb der Gebietskörperschaft)	0,00	0,00	0,00
2244	Sonstiger Finanzaufwand	0,00	0,00	0,00
2245	Nicht finanzierungswirksamer Finanzaufwand	0,00	0,00	18.886,73
<b>22</b>	<b>Summe Aufwendungen</b>	<b>4.428.700,00</b>	<b>4.203.400,00</b>	<b>5.075.197,35</b>
<b>SA0</b>	<b>Saldo (0) Nettoergebnis (21 - 22)</b>	<b>-1.265.600,00</b>	<b>-938.700,00</b>	<b>-1.455.403,88</b>
<b>230</b>	<b>Entnahmen von Haushaltsrücklagen</b>	<b>0,00</b>	<b>0,00</b>	<b>0,00</b>
2301	Entnahmen von Haushaltsrücklagen	0,00	0,00	0,00
<b>240</b>	<b>Zuweisungen an Haushaltsrücklagen</b>	<b>0,00</b>	<b>115.000,00</b>	<b>10.332,00</b>
2401	Zuweisungen an Haushaltsrücklagen	0,00	115.000,00	10.332,00
<b>SA01</b>	<b>Saldo (01) Haushaltsrücklagen (230 - 240)</b>	<b>0,00</b>	<b>-115.000,00</b>	<b>-10.332,00</b>
<b>SA00</b>	<b>Saldo (00) Nettoergebnis nach Haushaltsrücklagen (Saldo 0 + Saldo 01)</b>	<b>-1.265.600,00</b>	<b>-1.053.700,00</b>	<b>-1.465.735,88</b>

## Wirtschaftsförderung (Gruppe 7)

MVAG	Mittelverwendungs- und -aufbringungsgruppen (1. und 2. Ebene)	VA 2025	VA 2024	RA 2023
<b>211</b>	<b>Erträge aus der operativen Verwaltungstätigkeit</b>	<b>0,00</b>	<b>0,00</b>	<b>0,00</b>
2111	Erträge aus eigenen Abgaben	0,00	0,00	0,00
2112	Erträge aus Ertragsanteilen	0,00	0,00	0,00
2113	Erträge aus Gebühren	0,00	0,00	0,00
2114	Erträge aus Leistungen	0,00	0,00	0,00
2115	Erträge aus Besitz und wirtschaftlicher Tätigkeit	0,00	0,00	0,00
2116	Erträge aus Veräußerung und sonstige Erträge	0,00	0,00	0,00
2117	Nicht finanzierungswirksame operative Erträge	0,00	0,00	0,00
<b>212</b>	<b>Erträge aus Transfers</b>	<b>700,00</b>	<b>600,00</b>	<b>773,55</b>
2121	Transferertrag von Trägern des öffentlichen Rechts	700,00	600,00	773,55
2122	Transferertrag von Beteiligungen	0,00	0,00	0,00
2123	Transferertrag von Unternehmen (mit Finanzunternehmen)	0,00	0,00	0,00
2124	Transferertrag von Haushalten und Organisationen ohne Erwerbscharakter	0,00	0,00	0,00
2125	Transferertrag vom Ausland	0,00	0,00	0,00
2126	Investitions- und Tilgungszuschüsse zwischen Unternehmungen und Betrieben der Gebietskörperschaft und der Gebietskörperschaft	0,00	0,00	0,00
2127	Nicht finanzierungswirksamer Transferertrag	0,00	0,00	0,00
<b>213</b>	<b>Finanzerträge</b>	<b>0,00</b>	<b>0,00</b>	<b>0,00</b>
2131	Erträge aus Zinsen	0,00	0,00	0,00
2132	Erträge aus Zinsen aus derivativen Finanzinstrumenten mit und ohne Grundgeschäft	0,00	0,00	0,00
2133	Erträge aus Gewinnentnahmen von marktbestimmten Betrieben	0,00	0,00	0,00
2134	Sonstige Finanzerträge	0,00	0,00	0,00
2135	Erträge aus Dividenden/Gewinnausschüttungen	0,00	0,00	0,00
2136	Sonstige nicht finanzierungswirksame Finanzerträge	0,00	0,00	0,00
<b>21</b>	<b>Summe Erträge</b>	<b>700,00</b>	<b>600,00</b>	<b>773,55</b>
<b>221</b>	<b>Personalaufwand</b>	<b>0,00</b>	<b>0,00</b>	<b>0,00</b>
2211	Personalaufwand (Bezüge, Nebengebühren, Mehrleistungen)	0,00	0,00	0,00
2212	Gesetzlicher und freiwilliger Sozialaufwand	0,00	0,00	0,00
2213	Sonstiger Personalaufwand	0,00	0,00	0,00
2214	Nicht finanzierungswirksamer Personalaufwand	0,00	0,00	0,00
<b>222</b>	<b>Sachaufwand</b>	<b>46.900,00</b>	<b>33.500,00</b>	<b>41.767,22</b>
2221	Gebrauchs- und Verbrauchsgüter, Handelswaren	0,00	0,00	9,80
2222	Verwaltungs- und Betriebsaufwand	0,00	0,00	0,00

**Wirtschaftsförderung (Gruppe 7)**

MVAG	Mittelverwendungs- und -aufbringungsgruppen (1. und 2. Ebene)	VA 2025	VA 2024	RA 2023
2223	Leasing- und Mietaufwand	0,00	0,00	0,00
2224	Instandhaltung	0,00	0,00	0,00
2225	Sonstiger Sachaufwand	46.900,00	33.500,00	41.757,42
2226	Nicht finanzierungswirksamer Sachaufwand	0,00	0,00	0,00
<b>223</b>	<b>Transferaufwand</b>	<b>276.700,00</b>	<b>615.100,00</b>	<b>576.713,85</b>
2231	Transferaufwand an Träger des öffentlichen Rechts	93.900,00	97.400,00	99.102,17
2232	Transferaufwand an Beteiligungen	0,00	0,00	0,00
2233	Transferaufwand an Unternehmen (mit Finanzunternehmen)	67.100,00	401.900,00	357.804,61
2234	Transferaufwand an Haushalte und Organisationen ohne Erwerbscharakter	115.700,00	115.800,00	119.807,07
2235	Transferaufwand an das Ausland	0,00	0,00	0,00
2236	Investitions- und Tilgungszuschüsse zwischen Unternehmungen und Betrieben der Gebietskörperschaft und der Gebietskörperschaft	0,00	0,00	0,00
2237	Nicht finanzierungswirksamer Transferaufwand	0,00	0,00	0,00
<b>224</b>	<b>Finanzaufwand</b>	<b>0,00</b>	<b>0,00</b>	<b>0,00</b>
2241	Aufwendungen für Zinsen	0,00	0,00	0,00
2242	Zinsen und sonstige Aufwendungen aus derivativen Finanzinstrumenten mit und ohne Grundgeschäft	0,00	0,00	0,00
2243	Gewinnentnahmen von Unternehmungen und marktbestimmten Betrieben der Gebietskörperschaft (innerhalb der Gebietskörperschaft)	0,00	0,00	0,00
2244	Sonstiger Finanzaufwand	0,00	0,00	0,00
2245	Nicht finanzierungswirksamer Finanzaufwand	0,00	0,00	0,00
<b>22</b>	<b>Summe Aufwendungen</b>	<b>323.600,00</b>	<b>648.600,00</b>	<b>618.481,07</b>
<b>SA0</b>	<b>Saldo (0) Nettoergebnis (21 - 22)</b>	<b>-322.900,00</b>	<b>-648.000,00</b>	<b>-617.707,52</b>
<b>230</b>	<b>Entnahmen von Haushaltsrücklagen</b>	<b>0,00</b>	<b>0,00</b>	<b>23.752,32</b>
2301	Entnahmen von Haushaltsrücklagen	0,00	0,00	23.752,32
<b>240</b>	<b>Zuweisungen an Haushaltsrücklagen</b>	<b>0,00</b>	<b>0,00</b>	<b>22.000,00</b>
2401	Zuweisungen an Haushaltsrücklagen	0,00	0,00	22.000,00
<b>SA01</b>	<b>Saldo (01) Haushaltsrücklagen (230 - 240)</b>	<b>0,00</b>	<b>0,00</b>	<b>1.752,32</b>
<b>SA00</b>	<b>Saldo (00) Nettoergebnis nach Haushaltsrücklagen (Saldo 0 + Saldo 01)</b>	<b>-322.900,00</b>	<b>-648.000,00</b>	<b>-615.955,20</b>

## Dienstleistungen (Gruppe 8)

MVAG	Mittelverwendungs- und -aufbringungsgruppen (1. und 2. Ebene)	VA 2025	VA 2024	RA 2023
<b>211</b>	<b>Erträge aus der operativen Verwaltungstätigkeit</b>	<b>6.198.600,00</b>	<b>5.837.400,00</b>	<b>6.349.513,78</b>
2111	Erträge aus eigenen Abgaben	170.000,00	220.000,00	590.593,92
2112	Erträge aus Ertragsanteilen	0,00	0,00	0,00
2113	Erträge aus Gebühren	4.593.000,00	4.455.300,00	4.210.555,37
2114	Erträge aus Leistungen	390.300,00	359.300,00	355.980,40
2115	Erträge aus Besitz und wirtschaftlicher Tätigkeit	134.600,00	128.600,00	106.711,43
2116	Erträge aus Veräußerung und sonstige Erträge	910.700,00	665.400,00	999.687,64
2117	Nicht finanzierungswirksame operative Erträge	0,00	8.800,00	85.985,02
<b>212</b>	<b>Erträge aus Transfers</b>	<b>576.300,00</b>	<b>605.000,00</b>	<b>654.376,26</b>
2121	Transferertrag von Trägern des öffentlichen Rechts	76.600,00	233.700,00	224.484,49
2122	Transferertrag von Beteiligungen	0,00	0,00	0,00
2123	Transferertrag von Unternehmen (mit Finanzunternehmen)	0,00	0,00	0,00
2124	Transferertrag von Haushalten und Organisationen ohne Erwerbscharakter	100.000,00	0,00	71.908,18
2125	Transferertrag vom Ausland	0,00	0,00	0,00
2126	Investitions- und Tilgungszuschüsse zwischen Unternehmungen und Betrieben der Gebietskörperschaft und der Gebietskörperschaft	0,00	0,00	0,00
2127	Nicht finanzierungswirksamer Transferertrag	399.700,00	371.300,00	357.983,59
<b>213</b>	<b>Finanzerträge</b>	<b>1.000.000,00</b>	<b>0,00</b>	<b>614.826,50</b>
2131	Erträge aus Zinsen	0,00	0,00	14.826,50
2132	Erträge aus Zinsen aus derivativen Finanzinstrumenten mit und ohne Grundgeschäft	0,00	0,00	0,00
2133	Erträge aus Gewinnentnahmen von marktbestimmten Betrieben	1.000.000,00	0,00	600.000,00
2134	Sonstige Finanzerträge	0,00	0,00	0,00
2135	Erträge aus Dividenden/Gewinnausschüttungen	0,00	0,00	0,00
2136	Sonstige nicht finanzierungswirksame Finanzerträge	0,00	0,00	0,00
<b>21</b>	<b>Summe Erträge</b>	<b>7.774.900,00</b>	<b>6.442.400,00</b>	<b>7.618.716,54</b>
<b>221</b>	<b>Personalaufwand</b>	<b>422.000,00</b>	<b>407.400,00</b>	<b>489.327,22</b>
2211	Personalaufwand (Bezüge, Nebengebühren, Mehrleistungen)	319.000,00	297.700,00	387.318,45
2212	Gesetzlicher und freiwilliger Sozialaufwand	98.500,00	99.400,00	86.823,61
2213	Sonstiger Personalaufwand	0,00	0,00	0,00
2214	Nicht finanzierungswirksamer Personalaufwand	4.500,00	10.300,00	15.185,16
<b>222</b>	<b>Sachaufwand</b>	<b>5.677.900,00</b>	<b>5.642.500,00</b>	<b>6.202.476,22</b>
2221	Gebrauchs- und Verbrauchsgüter, Handelswaren	808.000,00	786.900,00	774.288,86
2222	Verwaltungs- und Betriebsaufwand	508.900,00	506.900,00	690.286,91

**Dienstleistungen (Gruppe 8)**

MVAG	Mittelverwendungs- und -aufbringungsgruppen (1. und 2. Ebene)	VA 2025	VA 2024	RA 2023
2223	Leasing- und Mietaufwand	114.900,00	113.700,00	128.967,92
2224	Instandhaltung	604.700,00	622.300,00	935.468,89
2225	Sonstiger Sachaufwand	2.483.600,00	2.519.000,00	2.608.019,01
2226	Nicht finanzierungswirksamer Sachaufwand	1.157.800,00	1.093.700,00	1.065.444,63
<b>223</b>	<b>Transferaufwand</b>	<b>1.462.500,00</b>	<b>1.423.000,00</b>	<b>1.553.186,71</b>
2231	Transferaufwand an Träger des öffentlichen Rechts	1.458.500,00	1.418.500,00	1.549.187,96
2232	Transferaufwand an Beteiligungen	0,00	0,00	0,00
2233	Transferaufwand an Unternehmen (mit Finanzunternehmen)	0,00	0,00	0,00
2234	Transferaufwand an Haushalte und Organisationen ohne Erwerbscharakter	4.000,00	4.500,00	3.998,75
2235	Transferaufwand an das Ausland	0,00	0,00	0,00
2236	Investitions- und Tilgungszuschüsse zwischen Unternehmungen und Betrieben der Gebietskörperschaft und der Gebietskörperschaft	0,00	0,00	0,00
2237	Nicht finanzierungswirksamer Transferaufwand	0,00	0,00	0,00
<b>224</b>	<b>Finanzaufwand</b>	<b>233.500,00</b>	<b>297.100,00</b>	<b>280.963,87</b>
2241	Aufwendungen für Zinsen	233.500,00	297.100,00	253.999,65
2242	Zinsen und sonstige Aufwendungen aus derivativen Finanzinstrumenten mit und ohne Grundgeschäft	0,00	0,00	0,00
2243	Gewinnentnahmen von Unternehmungen und marktbestimmten Betrieben der Gebietskörperschaft (innerhalb der Gebietskörperschaft)	0,00	0,00	0,00
2244	Sonstiger Finanzaufwand	0,00	0,00	0,00
2245	Nicht finanzierungswirksamer Finanzaufwand	0,00	0,00	26.964,22
<b>22</b>	<b>Summe Aufwendungen</b>	<b>7.795.900,00</b>	<b>7.770.000,00</b>	<b>8.525.954,02</b>
<b>SA0</b>	<b>Saldo (0) Nettoergebnis (21 - 22)</b>	<b>-21.000,00</b>	<b>-1.327.600,00</b>	<b>-907.237,48</b>
<b>230</b>	<b>Entnahmen von Haushaltsrücklagen</b>	<b>175.300,00</b>	<b>425.100,00</b>	<b>160.000,00</b>
2301	Entnahmen von Haushaltsrücklagen	175.300,00	425.100,00	160.000,00
<b>240</b>	<b>Zuweisungen an Haushaltsrücklagen</b>	<b>489.600,00</b>	<b>267.000,00</b>	<b>1.142.719,39</b>
2401	Zuweisungen an Haushaltsrücklagen	489.600,00	267.000,00	1.142.719,39
<b>SA01</b>	<b>Saldo (01) Haushaltsrücklagen (230 - 240)</b>	<b>-314.300,00</b>	<b>158.100,00</b>	<b>-982.719,39</b>
<b>SA00</b>	<b>Saldo (00) Nettoergebnis nach Haushaltsrücklagen (Saldo 0 + Saldo 01)</b>	<b>-335.300,00</b>	<b>-1.169.500,00</b>	<b>-1.889.956,87</b>



## Finanzwirtschaft (Gruppe 9)

MVAG	Mittelverwendungs- und -aufbringungsgruppen (1. und 2. Ebene)	VA 2025	VA 2024	RA 2023
<b>211</b>	<b>Erträge aus der operativen Verwaltungstätigkeit</b>	<b>19.307.600,00</b>	<b>19.998.800,00</b>	<b>18.528.435,35</b>
2111	Erträge aus eigenen Abgaben	8.992.300,00	9.123.900,00	9.013.899,98
2112	Erträge aus Ertragsanteilen	10.310.300,00	9.881.500,00	9.361.068,60
2113	Erträge aus Gebühren	0,00	0,00	0,00
2114	Erträge aus Leistungen	0,00	0,00	0,00
2115	Erträge aus Besitz und wirtschaftlicher Tätigkeit	0,00	0,00	0,00
2116	Erträge aus Veräußerung und sonstige Erträge	0,00	988.400,00	149.217,74
2117	Nicht finanzierungswirksame operative Erträge	5.000,00	5.000,00	4.249,03
<b>212</b>	<b>Erträge aus Transfers</b>	<b>808.800,00</b>	<b>563.800,00</b>	<b>494.658,00</b>
2121	Transferertrag von Trägern des öffentlichen Rechts	808.800,00	563.800,00	494.658,00
2122	Transferertrag von Beteiligungen	0,00	0,00	0,00
2123	Transferertrag von Unternehmen (mit Finanzunternehmen)	0,00	0,00	0,00
2124	Transferertrag von Haushalten und Organisationen ohne Erwerbscharakter	0,00	0,00	0,00
2125	Transferertrag vom Ausland	0,00	0,00	0,00
2126	Investitions- und Tilgungszuschüsse zwischen Unternehmungen und Betrieben der Gebietskörperschaft und der Gebietskörperschaft	0,00	0,00	0,00
2127	Nicht finanzierungswirksamer Transferertrag	0,00	0,00	0,00
<b>213</b>	<b>Finanzerträge</b>	<b>1.500,00</b>	<b>600,00</b>	<b>17.792,53</b>
2131	Erträge aus Zinsen	1.500,00	600,00	803,05
2132	Erträge aus Zinsen aus derivativen Finanzinstrumenten mit und ohne Grundgeschäft	0,00	0,00	0,00
2133	Erträge aus Gewinnentnahmen von marktbestimmten Betrieben	0,00	0,00	0,00
2134	Sonstige Finanzerträge	0,00	0,00	0,00
2135	Erträge aus Dividenden/Gewinnausschüttungen	0,00	0,00	32,00
2136	Sonstige nicht finanzierungswirksame Finanzerträge	0,00	0,00	16.957,48
<b>21</b>	<b>Summe Erträge</b>	<b>20.117.900,00</b>	<b>20.563.200,00</b>	<b>19.040.885,88</b>
<b>221</b>	<b>Personalaufwand</b>	<b>2.300,00</b>	<b>2.300,00</b>	<b>1.974,66</b>
2211	Personalaufwand (Bezüge, Nebengebühren, Mehrleistungen)	1.800,00	1.900,00	1.573,70
2212	Gesetzlicher und freiwilliger Sozialaufwand	500,00	400,00	400,96
2213	Sonstiger Personalaufwand	0,00	0,00	0,00
2214	Nicht finanzierungswirksamer Personalaufwand	0,00	0,00	0,00
<b>222</b>	<b>Sachaufwand</b>	<b>1.567.100,00</b>	<b>1.781.900,00</b>	<b>2.357.063,00</b>
2221	Gebrauchs- und Verbrauchsgüter, Handelswaren	0,00	0,00	0,00
2222	Verwaltungs- und Betriebsaufwand	0,00	0,00	0,00

**Finanzwirtschaft (Gruppe 9)**

MVAG	Mittelverwendungs- und -aufbringungsgruppen (1. und 2. Ebene)	VA 2025	VA 2024	RA 2023
2223	Leasing- und Mietaufwand	0,00	0,00	0,00
2224	Instandhaltung	0,00	0,00	0,00
2225	Sonstiger Sachaufwand	1.528.200,00	1.740.400,00	2.354.035,42
2226	Nicht finanzierungswirksamer Sachaufwand	38.900,00	41.500,00	3.027,58
<b>223</b>	<b>Transferaufwand</b>	<b>1.301.000,00</b>	<b>1.221.900,00</b>	<b>1.201.386,13</b>
2231	Transferaufwand an Träger des öffentlichen Rechts	1.301.000,00	1.221.900,00	1.201.386,13
2232	Transferaufwand an Beteiligungen	0,00	0,00	0,00
2233	Transferaufwand an Unternehmen (mit Finanzunternehmen)	0,00	0,00	0,00
2234	Transferaufwand an Haushalte und Organisationen ohne Erwerbscharakter	0,00	0,00	0,00
2235	Transferaufwand an das Ausland	0,00	0,00	0,00
2236	Investitions- und Tilgungszuschüsse zwischen Unternehmungen und Betrieben der Gebietskörperschaft und der Gebietskörperschaft	0,00	0,00	0,00
2237	Nicht finanzierungswirksamer Transferaufwand	0,00	0,00	0,00
<b>224</b>	<b>Finanzaufwand</b>	<b>33.700,00</b>	<b>38.500,00</b>	<b>57.643,69</b>
2241	Aufwendungen für Zinsen	10.000,00	12.000,00	34.043,89
2242	Zinsen und sonstige Aufwendungen aus derivativen Finanzinstrumenten mit und ohne Grundgeschäft	0,00	0,00	0,00
2243	Gewinnentnahmen von Unternehmungen und marktbestimmten Betrieben der Gebietskörperschaft (innerhalb der Gebietskörperschaft)	0,00	0,00	0,00
2244	Sonstiger Finanzaufwand	23.700,00	26.500,00	23.599,80
2245	Nicht finanzierungswirksamer Finanzaufwand	0,00	0,00	0,00
<b>22</b>	<b>Summe Aufwendungen</b>	<b>2.904.100,00</b>	<b>3.044.600,00</b>	<b>3.618.067,48</b>
<b>SA0</b>	<b>Saldo (0) Nettoergebnis (21 - 22)</b>	<b>17.213.800,00</b>	<b>17.518.600,00</b>	<b>15.422.818,40</b>
<b>230</b>	<b>Entnahmen von Haushaltsrücklagen</b>	<b>0,00</b>	<b>90.100,00</b>	<b>1.481.026,52</b>
2301	Entnahmen von Haushaltsrücklagen	0,00	90.100,00	1.481.026,52
<b>240</b>	<b>Zuweisungen an Haushaltsrücklagen</b>	<b>0,00</b>	<b>282.800,00</b>	<b>380.207,06</b>
2401	Zuweisungen an Haushaltsrücklagen	0,00	282.800,00	380.207,06
<b>SA01</b>	<b>Saldo (01) Haushaltsrücklagen (230 - 240)</b>	<b>0,00</b>	<b>-192.700,00</b>	<b>1.100.819,46</b>
<b>SA00</b>	<b>Saldo (00) Nettoergebnis nach Haushaltsrücklagen (Saldo 0 + Saldo 01)</b>	<b>17.213.800,00</b>	<b>17.325.900,00</b>	<b>16.523.637,86</b>

Finanzierungshaushalt Bereichsbudget 1. und 2. Ebene  
(Anlage 1b)



## Vertretungskörper und allgemeine Verwaltung (Gruppe 0)

MVAG	Mittelverwendungs- und aufbringungsgruppen (1. und 2. Ebene)	VA 2025	VA 2024	RA 2023
<b>311</b>	<b>Einzahlungen aus operativer Verwaltungstätigkeit</b>	<b>576.700,00</b>	<b>442.100,00</b>	<b>330.490,28</b>
3111	Einzahlungen aus eigenen Abgaben	0,00	0,00	0,00
3112	Einzahlungen aus Ertragsanteilen	0,00	0,00	0,00
3113	Einzahlungen aus Gebühren	0,00	0,00	0,00
3114	Einzahlungen aus Leistungen	289.700,00	264.000,00	194.569,15
3115	Einzahlungen aus Besitz und wirtschaftlicher Tätigkeit	3.600,00	3.400,00	3.364,22
3116	Einzahlungen aus Veräußerung von geringwertigen Wirtschaftsgütern (GWG) und sonstige Einzahlungen	283.400,00	174.700,00	132.556,91
<b>312</b>	<b>Einzahlungen aus Transfers</b>	<b>159.000,00</b>	<b>221.100,00</b>	<b>182.885,08</b>
3121	Transferzahlungen von Trägern des öffentlichen Rechts	151.800,00	205.600,00	144.250,06
3122	Transferzahlungen von Beteiligungen	0,00	0,00	0,00
3123	Transferzahlungen von Unternehmen (inkl. Finanzunternehmen)	0,00	0,00	0,00
3124	Transferzahlungen von Haushalten und Organisationen ohne Erwerbscharakter	7.200,00	15.500,00	38.635,02
3125	Transferzahlungen vom Ausland	0,00	0,00	0,00
3126	Investitions- und Tilgungszuschüsse zwischen Unternehmungen und Betrieben der Gebietskörperschaft und der Gebietskörperschaft	0,00	0,00	0,00
<b>313</b>	<b>Einzahlungen aus Finanzerträgen</b>	<b>0,00</b>	<b>0,00</b>	<b>949,50</b>
3131	Einzahlungen aus Zinserträgen	0,00	0,00	949,50
3132	Einzahlungen aus Zinsen aus derivativen Finanzinstrumenten mit und ohne Grundgeschäft	0,00	0,00	0,00
3133	Einzahlungen aus Gewinnentnahmen von marktbestimmten Betrieben	0,00	0,00	0,00
3134	Sonstige Einzahlungen aus Finanzerträgen	0,00	0,00	0,00
3135	Einzahlungen aus Dividenden/Gewinnausschüttungen	0,00	0,00	0,00
<b>31</b>	<b>Summe Einzahlungen operative Gebarung</b>	<b>735.700,00</b>	<b>663.200,00</b>	<b>514.324,86</b>
<b>321</b>	<b>Auszahlungen aus Personalaufwand</b>	<b>1.801.400,00</b>	<b>1.788.600,00</b>	<b>1.630.571,30</b>
3211	Auszahlungen für Personalaufwand (Bezüge, Nebengebühren, und Mehrleistungsvergütungen)	1.393.000,00	1.379.200,00	1.258.393,56
3212	Auszahlungen für gesetzliche und freiwillige Sozialaufwendungen	395.400,00	395.900,00	359.430,04
3213	Auszahlungen aus sonstigem Personalaufwand	13.000,00	13.500,00	12.747,70
<b>322</b>	<b>Auszahlungen aus Sachaufwand</b>	<b>834.600,00</b>	<b>1.048.800,00</b>	<b>841.786,61</b>
3221	Auszahlungen für Gebrauchs- und Verbrauchsgüter, Handelswaren	52.300,00	58.000,00	61.851,19
3222	Auszahlungen für Verwaltungs- und Betriebsaufwand	94.700,00	132.500,00	180.181,39
3223	Auszahlungen für Leasing- und Mietaufwand	15.700,00	16.700,00	13.725,63
3224	Auszahlungen für Instandhaltung	42.500,00	24.200,00	12.945,82
3225	Sonstige Auszahlungen aus Sachaufwand	629.400,00	817.400,00	573.082,58
3226	Auszahlungen aus der Inanspruchnahme von Haftungen	0,00	0,00	0,00
<b>323</b>	<b>Auszahlungen aus Transfers</b>	<b>508.500,00</b>	<b>498.400,00</b>	<b>471.827,25</b>
3231	Transferzahlungen an Träger des öffentlichen Rechts	498.300,00	487.000,00	460.753,74

## Vertretungskörper und allgemeine Verwaltung (Gruppe 0)

MVAG	Mittelverwendungs- und aufbringungsgruppen (1. und 2. Ebene)	VA 2025	VA 2024	RA 2023
3232	Transferzahlungen an Beteiligungen	0,00	0,00	0,00
3233	Transferzahlungen an Unternehmen (inkl. Finanzunternehmen)	9.600,00	10.300,00	9.770,16
3234	Transferzahlungen an Haushalte und Organisationen ohne Erwerbscharakter	600,00	1.100,00	1.303,35
3235	Transferzahlungen an das Ausland	0,00	0,00	0,00
3236	Investitions- und Tilgungszuschüsse zwischen Unternehmungen und Betrieben der Gebietskörperschaft und der Gebietskörperschaft	0,00	0,00	0,00
<b>324</b>	<b>Auszahlungen aus Finanzaufwand</b>	<b>10.900,00</b>	<b>900,00</b>	<b>1.009,75</b>
3241	Auszahlungen für Zinsen	10.900,00	900,00	1.009,75
3242	Auszahlungen für Zinsen aus derivativen Finanzinstrumenten mit und ohne Grundgeschäft	0,00	0,00	0,00
3243	Auszahlungen aus Gewinnentnahmen von marktbestimmten Betrieben	0,00	0,00	0,00
3244	Sonstige Auszahlungen aus Finanzaufwendungen	0,00	0,00	0,00
<b>32</b>	<b>Summe Auszahlungen operative Gebarung</b>	<b>3.155.400,00</b>	<b>3.336.700,00</b>	<b>2.945.194,91</b>
<b>SA1</b>	<b>Saldo (1) Geldfluss aus der operativen Gebarung (31 – 32)</b>	<b>-2.419.700,00</b>	<b>-2.673.500,00</b>	<b>-2.430.870,05</b>
<b>331</b>	<b>Einzahlungen aus der Investitionstätigkeit</b>	<b>0,00</b>	<b>0,00</b>	<b>0,00</b>
3311	Einzahlungen aus der Veräußerung von immateriellem Vermögen	0,00	0,00	0,00
3312	Einzahlungen aus der Veräußerung von Grundstücken und Grundstückeinrichtungen	0,00	0,00	0,00
3313	Einzahlungen aus der Veräußerung von Gebäuden und Bauten	0,00	0,00	0,00
3314	Einzahlungen aus der Veräußerung von technischen Anlagen, Fahrzeugen und Maschinen	0,00	0,00	0,00
3315	Einzahlungen aus der Veräußerung von Amts-, Betriebs- und Geschäftsausstattung	0,00	0,00	0,00
3316	Einzahlungen aus der Veräußerung von Kulturgütern	0,00	0,00	0,00
3317	Einzahlungen aus der Veräußerung von Beteiligungen	0,00	0,00	0,00
3318	Einzahlungen aus der Veräußerung von kofinanzierten Schutzbauten	0,00	0,00	0,00
<b>332</b>	<b>Einzahlungen aus der Rückzahlung von Darlehen sowie gewährten Vorschüssen</b>	<b>0,00</b>	<b>200,00</b>	<b>1.268,94</b>
3321	Einzahlungen aus Darlehen an Träger des öffentlichen Rechts	0,00	0,00	0,00
3322	Einzahlungen aus Darlehen an Beteiligungen	0,00	0,00	0,00
3323	Einzahlungen aus Darlehen an Unternehmen und Haushalte	0,00	0,00	0,00
3325	Einzahlungen aus Vorschüssen und Anzahlungen	0,00	200,00	1.268,94
<b>333</b>	<b>Einzahlungen aus Kapitaltransfers</b>	<b>722.300,00</b>	<b>202.300,00</b>	<b>0,00</b>
3331	Kapitaltransferzahlungen von Trägern des öffentlichen Rechts	722.300,00	202.300,00	0,00
3332	Kapitaltransferzahlungen von Beteiligungen	0,00	0,00	0,00
3333	Kapitaltransferzahlungen von Unternehmen	0,00	0,00	0,00
3334	Kapitaltransferzahlungen von Haushalten und Organisationen ohne Erwerbscharakter	0,00	0,00	0,00
3335	Kapitaltransferzahlungen vom Ausland	0,00	0,00	0,00
<b>33</b>	<b>Summe Einzahlungen investive Gebarung</b>	<b>722.300,00</b>	<b>202.500,00</b>	<b>1.268,94</b>

## Vertretungskörper und allgemeine Verwaltung (Gruppe 0)

MVAG	Mittelverwendungs- und aufbringungsgruppen (1. und 2. Ebene)	VA 2025	VA 2024	RA 2023
<b>341</b>	<b>Auszahlungen aus der Investitionstätigkeit</b>	<b>951.500,00</b>	<b>590.200,00</b>	<b>14.684,12</b>
3411	Auszahlungen für den Erwerb von immateriellem Vermögen	1.600,00	0,00	0,00
3412	Auszahlungen für den Erwerb von Grundstücken und Grundstückseinrichtungen	0,00	0,00	0,00
3413	Auszahlungen für den Erwerb von Gebäuden und Bauten	854.900,00	569.900,00	434,50
3414	Auszahlungen für den Erwerb von technischen Anlagen, Fahrzeugen und Maschinen	0,00	0,00	0,00
3415	Auszahlungen für den Erwerb von Amts-, Betriebs- und Geschäftsausstattung	95.000,00	20.300,00	14.249,62
3416	Auszahlungen für den Erwerb von Kulturgütern	0,00	0,00	0,00
3417	Auszahlungen für den Erwerb von Beteiligungen	0,00	0,00	0,00
3418	Auszahlungen für den Erwerb von kofinanzierten Schutzbauten	0,00	0,00	0,00
<b>342</b>	<b>Auszahlungen aus der Gewährung von Darlehen sowie gewährten Vorschüssen</b>	<b>0,00</b>	<b>0,00</b>	<b>0,00</b>
3421	Auszahlungen von Darlehen an Träger des öffentlichen Rechts	0,00	0,00	0,00
3422	Auszahlungen von Darlehen an Beteiligungen	0,00	0,00	0,00
3423	Auszahlungen von Darlehen an Unternehmen und Haushalte	0,00	0,00	0,00
3425	Auszahlungen von Vorschüssen und Anzahlungen	0,00	0,00	0,00
<b>343</b>	<b>Auszahlungen aus Kapitaltransfers</b>	<b>0,00</b>	<b>0,00</b>	<b>0,00</b>
3431	Kapitaltransferzahlungen an Träger des öffentlichen Rechts	0,00	0,00	0,00
3432	Kapitaltransferzahlungen an Beteiligungen	0,00	0,00	0,00
3433	Kapitaltransferzahlungen an Unternehmen (Finanzunternehmen)	0,00	0,00	0,00
3434	Kapitaltransferzahlungen an Haushalte und Organisationen ohne Erwerbscharakter	0,00	0,00	0,00
3435	Kapitaltransferzahlungen an das Ausland	0,00	0,00	0,00
<b>34</b>	<b>Summe Auszahlungen investive Gebarung</b>	<b>951.500,00</b>	<b>590.200,00</b>	<b>14.684,12</b>
<b>SA2</b>	<b>Saldo (2) Geldfluss aus der investiven Gebarung (33 – 34)</b>	<b>-229.200,00</b>	<b>-387.700,00</b>	<b>-13.415,18</b>
<b>SA3</b>	<b>Saldo (3) Nettofinanzierungssaldo (Saldo 1 + Saldo 2)</b>	<b>-2.648.900,00</b>	<b>-3.061.200,00</b>	<b>-2.444.285,23</b>
<b>351</b>	<b>Einzahlungen aus der Aufnahme von Finanzschulden</b>	<b>0,00</b>	<b>306.800,00</b>	<b>0,00</b>
3511	Einzahlungen aus empfangenen Darlehen von öffentlichen Körperschaften und Rechtsträgern	0,00	0,00	0,00
3512	Einzahlungen aus empfangenen Darlehen von Beteiligungen	0,00	0,00	0,00
3513	Einzahlungen aus empfangenen Darlehen von Unternehmen und privaten Haushalten	0,00	0,00	0,00
3514	Einzahlungen aus Finanzschulden (Finanzunternehmen)	0,00	306.800,00	0,00
3515	Einzahlungen aus Aufnahmen von Leasingverbindlichkeiten	0,00	0,00	0,00
<b>353</b>	<b>Einzahlungen infolge eines Kapitaltausches bei derivativen Finanzinstrumenten mit Grundgeschäft</b>	<b>0,00</b>	<b>0,00</b>	<b>0,00</b>
3530	Einzahlungen infolge eines Kapitaltausches bei derivativen Finanzinstrumenten mit Grundgeschäft	0,00	0,00	0,00
<b>355</b>	<b>Einzahlungen aus dem Abgang von Finanzinstrumenten</b>	<b>0,00</b>	<b>0,00</b>	<b>0,00</b>

**Vertretungskörper und allgemeine Verwaltung (Gruppe 0)**

MVAG	Mittelverwendungs- und aufbringungsgruppen (1. und 2. Ebene)	VA 2025	VA 2024	RA 2023
3550	Einzahlungen aus dem Abgang von Finanzinstrumenten	0,00	0,00	0,00
<b>35</b>	<b>Summe Einzahlungen aus der Finanzierungstätigkeit</b>	<b>0,00</b>	<b>306.800,00</b>	<b>0,00</b>
<b>361</b>	<b>Auszahlungen aus der Tilgung von Finanzschulden</b>	<b>14.900,00</b>	<b>7.700,00</b>	<b>6.596,25</b>
3611	Auszahlungen aus empfangenen Darlehen von öffentlichen Körperschaften und Rechtsträgern	0,00	0,00	0,00
3612	Auszahlungen aus empfangenen Darlehen von Beteiligungen	0,00	0,00	0,00
3613	Auszahlungen aus empfangenen Darlehen von Unternehmen und privaten Haushalten	0,00	0,00	0,00
3614	Auszahlungen aus Finanzschulden	14.900,00	7.700,00	6.596,25
3615	Auszahlungen aus Rückzahlungen von Leasingverbindlichkeiten	0,00	0,00	0,00
<b>363</b>	<b>Auszahlungen infolge eines Kapitaltausches bei derivativen Finanzinstrumenten mit Grundgeschäft</b>	<b>0,00</b>	<b>0,00</b>	<b>0,00</b>
3630	Auszahlungen infolge eines Kapitaltausches bei derivativen Finanzinstrumenten mit Grundgeschäft	0,00	0,00	0,00
<b>365</b>	<b>Auszahlungen für den Erwerb von Finanzinstrumenten</b>	<b>3.000,00</b>	<b>3.000,00</b>	<b>5.163,17</b>
3650	Auszahlungen für den Erwerb von Finanzinstrumenten	3.000,00	3.000,00	5.163,17
<b>36</b>	<b>Summe Auszahlungen aus der Finanzierungstätigkeit</b>	<b>17.900,00</b>	<b>10.700,00</b>	<b>11.759,42</b>
<b>SA4</b>	<b>Saldo (4) Geldfluss aus der Finanzierungstätigkeit (35 – 36)</b>	<b>-17.900,00</b>	<b>296.100,00</b>	<b>-11.759,42</b>
<b>SA5</b>	<b>Saldo (5) Geldfluss aus der voranschlagswirksamen Gebarung (Saldo 3 + Saldo 4)</b>	<b>-2.666.800,00</b>	<b>-2.765.100,00</b>	<b>-2.456.044,65</b>



## Öffentliche Ordnung und Sicherheit (Gruppe 1)

MVAG	Mittelverwendungs- und aufbringungsgruppen (1. und 2. Ebene)	VA 2025	VA 2024	RA 2023
<b>311</b>	<b>Einzahlungen aus operativer Verwaltungstätigkeit</b>	<b>201.800,00</b>	<b>463.700,00</b>	<b>277.452,55</b>
3111	Einzahlungen aus eigenen Abgaben	0,00	0,00	0,00
3112	Einzahlungen aus Ertragsanteilen	0,00	0,00	0,00
3113	Einzahlungen aus Gebühren	0,00	0,00	0,00
3114	Einzahlungen aus Leistungen	54.500,00	59.000,00	44.661,25
3115	Einzahlungen aus Besitz und wirtschaftlicher Tätigkeit	0,00	0,00	0,00
3116	Einzahlungen aus Veräußerung von geringwertigen Wirtschaftsgütern (GWG) und sonstige Einzahlungen	147.300,00	404.700,00	232.791,30
<b>312</b>	<b>Einzahlungen aus Transfers</b>	<b>19.000,00</b>	<b>43.100,00</b>	<b>0,00</b>
3121	Transferzahlungen von Trägern des öffentlichen Rechts	19.000,00	43.100,00	0,00
3122	Transferzahlungen von Beteiligungen	0,00	0,00	0,00
3123	Transferzahlungen von Unternehmen (inkl. Finanzunternehmen)	0,00	0,00	0,00
3124	Transferzahlungen von Haushalten und Organisationen ohne Erwerbscharakter	0,00	0,00	0,00
3125	Transferzahlungen vom Ausland	0,00	0,00	0,00
3126	Investitions- und Tilgungszuschüsse zwischen Unternehmungen und Betrieben der Gebietskörperschaft und der Gebietskörperschaft	0,00	0,00	0,00
<b>313</b>	<b>Einzahlungen aus Finanzerträgen</b>	<b>0,00</b>	<b>0,00</b>	<b>0,00</b>
3131	Einzahlungen aus Zinserträgen	0,00	0,00	0,00
3132	Einzahlungen aus Zinsen aus derivativen Finanzinstrumenten mit und ohne Grundgeschäft	0,00	0,00	0,00
3133	Einzahlungen aus Gewinnentnahmen von marktbestimmten Betrieben	0,00	0,00	0,00
3134	Sonstige Einzahlungen aus Finanzerträgen	0,00	0,00	0,00
3135	Einzahlungen aus Dividenden/Gewinnausschüttungen	0,00	0,00	0,00
<b>31</b>	<b>Summe Einzahlungen operative Gebarung</b>	<b>220.800,00</b>	<b>506.800,00</b>	<b>277.452,55</b>
<b>321</b>	<b>Auszahlungen aus Personalaufwand</b>	<b>6.000,00</b>	<b>6.200,00</b>	<b>5.216,43</b>
3211	Auszahlungen für Personalaufwand (Bezüge, Nebengebühren, und Mehrleistungsvergütungen)	4.800,00	5.000,00	4.180,61
3212	Auszahlungen für gesetzliche und freiwillige Sozialaufwendungen	1.200,00	1.200,00	1.035,82
3213	Auszahlungen aus sonstigem Personalaufwand	0,00	0,00	0,00
<b>322</b>	<b>Auszahlungen aus Sachaufwand</b>	<b>215.400,00</b>	<b>370.900,00</b>	<b>257.579,90</b>
3221	Auszahlungen für Gebrauchs- und Verbrauchsgüter, Handelswaren	44.200,00	42.100,00	54.214,70
3222	Auszahlungen für Verwaltungs- und Betriebsaufwand	47.000,00	48.800,00	49.219,40
3223	Auszahlungen für Leasing- und Mietaufwand	400,00	400,00	310,10
3224	Auszahlungen für Instandhaltung	54.300,00	240.800,00	75.098,40
3225	Sonstige Auszahlungen aus Sachaufwand	69.500,00	38.800,00	78.737,30
3226	Auszahlungen aus der Inanspruchnahme von Haftungen	0,00	0,00	0,00
<b>323</b>	<b>Auszahlungen aus Transfers</b>	<b>6.900,00</b>	<b>4.300,00</b>	<b>4.261,04</b>
3231	Transferzahlungen an Träger des öffentlichen Rechts	2.400,00	2.300,00	2.248,00

## Öffentliche Ordnung und Sicherheit (Gruppe 1)

MVAG	Mittelverwendungs- und aufbringungsgruppen (1. und 2. Ebene)	VA 2025	VA 2024	RA 2023
3232	Transferzahlungen an Beteiligungen	0,00	0,00	0,00
3233	Transferzahlungen an Unternehmen (inkl. Finanzunternehmen)	0,00	0,00	0,00
3234	Transferzahlungen an Haushalte und Organisationen ohne Erwerbscharakter	4.500,00	2.000,00	2.013,04
3235	Transferzahlungen an das Ausland	0,00	0,00	0,00
3236	Investitions- und Tilgungszuschüsse zwischen Unternehmungen und Betrieben der Gebietskörperschaft und der Gebietskörperschaft	0,00	0,00	0,00
<b>324</b>	<b>Auszahlungen aus Finanzaufwand</b>	<b>23.000,00</b>	<b>35.300,00</b>	<b>27.870,85</b>
3241	Auszahlungen für Zinsen	23.000,00	35.300,00	27.828,55
3242	Auszahlungen für Zinsen aus derivativen Finanzinstrumenten mit und ohne Grundgeschäft	0,00	0,00	0,00
3243	Auszahlungen aus Gewinnentnahmen von marktbestimmten Betrieben	0,00	0,00	0,00
3244	Sonstige Auszahlungen aus Finanzaufwendungen	0,00	0,00	42,30
<b>32</b>	<b>Summe Auszahlungen operative Gebarung</b>	<b>251.300,00</b>	<b>416.700,00</b>	<b>294.928,22</b>
<b>SA1</b>	<b>Saldo (1) Geldfluss aus der operativen Gebarung (31 – 32)</b>	<b>-30.500,00</b>	<b>90.100,00</b>	<b>-17.475,67</b>
<b>331</b>	<b>Einzahlungen aus der Investitionstätigkeit</b>	<b>5.000,00</b>	<b>0,00</b>	<b>0,00</b>
3311	Einzahlungen aus der Veräußerung von immateriellem Vermögen	0,00	0,00	0,00
3312	Einzahlungen aus der Veräußerung von Grundstücken und Grundstückeinrichtungen	0,00	0,00	0,00
3313	Einzahlungen aus der Veräußerung von Gebäuden und Bauten	0,00	0,00	0,00
3314	Einzahlungen aus der Veräußerung von technischen Anlagen, Fahrzeugen und Maschinen	5.000,00	0,00	0,00
3315	Einzahlungen aus der Veräußerung von Amts-, Betriebs- und Geschäftsausstattung	0,00	0,00	0,00
3316	Einzahlungen aus der Veräußerung von Kulturgütern	0,00	0,00	0,00
3317	Einzahlungen aus der Veräußerung von Beteiligungen	0,00	0,00	0,00
3318	Einzahlungen aus der Veräußerung von kofinanzierten Schutzbauten	0,00	0,00	0,00
<b>332</b>	<b>Einzahlungen aus der Rückzahlung von Darlehen sowie gewährten Vorschüssen</b>	<b>0,00</b>	<b>0,00</b>	<b>0,00</b>
3321	Einzahlungen aus Darlehen an Träger des öffentlichen Rechts	0,00	0,00	0,00
3322	Einzahlungen aus Darlehen an Beteiligungen	0,00	0,00	0,00
3323	Einzahlungen aus Darlehen an Unternehmen und Haushalte	0,00	0,00	0,00
3325	Einzahlungen aus Vorschüssen und Anzahlungen	0,00	0,00	0,00
<b>333</b>	<b>Einzahlungen aus Kapitaltransfers</b>	<b>104.700,00</b>	<b>85.700,00</b>	<b>0,00</b>
3331	Kapitaltransferzahlungen von Trägern des öffentlichen Rechts	104.700,00	85.700,00	0,00
3332	Kapitaltransferzahlungen von Beteiligungen	0,00	0,00	0,00
3333	Kapitaltransferzahlungen von Unternehmen	0,00	0,00	0,00
3334	Kapitaltransferzahlungen von Haushalten und Organisationen ohne Erwerbscharakter	0,00	0,00	0,00
3335	Kapitaltransferzahlungen vom Ausland	0,00	0,00	0,00
<b>33</b>	<b>Summe Einzahlungen investive Gebarung</b>	<b>109.700,00</b>	<b>85.700,00</b>	<b>0,00</b>

## Öffentliche Ordnung und Sicherheit (Gruppe 1)

MVAG	Mittelverwendungs- und aufbringungsgruppen (1. und 2. Ebene)	VA 2025	VA 2024	RA 2023
<b>341</b>	<b>Auszahlungen aus der Investitionstätigkeit</b>	<b>421.000,00</b>	<b>343.200,00</b>	<b>220.179,93</b>
3411	Auszahlungen für den Erwerb von immateriellem Vermögen	0,00	0,00	0,00
3412	Auszahlungen für den Erwerb von Grundstücken und Grundstückseinrichtungen	50.000,00	6.000,00	0,00
3413	Auszahlungen für den Erwerb von Gebäuden und Bauten	254.500,00	0,00	0,00
3414	Auszahlungen für den Erwerb von technischen Anlagen, Fahrzeugen und Maschinen	89.000,00	333.200,00	202.448,78
3415	Auszahlungen für den Erwerb von Amts-, Betriebs- und Geschäftsausstattung	27.500,00	4.000,00	17.731,15
3416	Auszahlungen für den Erwerb von Kulturgütern	0,00	0,00	0,00
3417	Auszahlungen für den Erwerb von Beteiligungen	0,00	0,00	0,00
3418	Auszahlungen für den Erwerb von kofinanzierten Schutzbauten	0,00	0,00	0,00
<b>342</b>	<b>Auszahlungen aus der Gewährung von Darlehen sowie gewährten Vorschüssen</b>	<b>0,00</b>	<b>0,00</b>	<b>0,00</b>
3421	Auszahlungen von Darlehen an Träger des öffentlichen Rechts	0,00	0,00	0,00
3422	Auszahlungen von Darlehen an Beteiligungen	0,00	0,00	0,00
3423	Auszahlungen von Darlehen an Unternehmen und Haushalte	0,00	0,00	0,00
3425	Auszahlungen von Vorschüssen und Anzahlungen	0,00	0,00	0,00
<b>343</b>	<b>Auszahlungen aus Kapitaltransfers</b>	<b>0,00</b>	<b>0,00</b>	<b>0,00</b>
3431	Kapitaltransferzahlungen an Träger des öffentlichen Rechts	0,00	0,00	0,00
3432	Kapitaltransferzahlungen an Beteiligungen	0,00	0,00	0,00
3433	Kapitaltransferzahlungen an Unternehmen (Finanzunternehmen)	0,00	0,00	0,00
3434	Kapitaltransferzahlungen an Haushalte und Organisationen ohne Erwerbscharakter	0,00	0,00	0,00
3435	Kapitaltransferzahlungen an das Ausland	0,00	0,00	0,00
<b>34</b>	<b>Summe Auszahlungen investive Gebarung</b>	<b>421.000,00</b>	<b>343.200,00</b>	<b>220.179,93</b>
<b>SA2</b>	<b>Saldo (2) Geldfluss aus der investiven Gebarung (33 – 34)</b>	<b>-311.300,00</b>	<b>-257.500,00</b>	<b>-220.179,93</b>
<b>SA3</b>	<b>Saldo (3) Nettofinanzierungssaldo (Saldo 1 + Saldo 2)</b>	<b>-341.800,00</b>	<b>-167.400,00</b>	<b>-237.655,60</b>
<b>351</b>	<b>Einzahlungen aus der Aufnahme von Finanzschulden</b>	<b>123.800,00</b>	<b>0,00</b>	<b>0,00</b>
3511	Einzahlungen aus empfangenen Darlehen von öffentlichen Körperschaften und Rechtsträgern	0,00	0,00	0,00
3512	Einzahlungen aus empfangenen Darlehen von Beteiligungen	0,00	0,00	0,00
3513	Einzahlungen aus empfangenen Darlehen von Unternehmen und privaten Haushalten	0,00	0,00	0,00
3514	Einzahlungen aus Finanzschulden (Finanzunternehmen)	123.800,00	0,00	0,00
3515	Einzahlungen aus Aufnahmen von Leasingverbindlichkeiten	0,00	0,00	0,00
<b>353</b>	<b>Einzahlungen infolge eines Kapitaltausches bei derivativen Finanzinstrumenten mit Grundgeschäft</b>	<b>0,00</b>	<b>0,00</b>	<b>0,00</b>
3530	Einzahlungen infolge eines Kapitaltausches bei derivativen Finanzinstrumenten mit Grundgeschäft	0,00	0,00	0,00
<b>355</b>	<b>Einzahlungen aus dem Abgang von Finanzinstrumenten</b>	<b>0,00</b>	<b>0,00</b>	<b>0,00</b>

**Öffentliche Ordnung und Sicherheit (Gruppe 1)**

MVAG	Mittelverwendungs- und aufbringungsgruppen (1. und 2. Ebene)	VA 2025	VA 2024	RA 2023
3550	Einzahlungen aus dem Abgang von Finanzinstrumenten	0,00	0,00	0,00
<b>35</b>	<b>Summe Einzahlungen aus der Finanzierungstätigkeit</b>	<b>123.800,00</b>	<b>0,00</b>	<b>0,00</b>
<b>361</b>	<b>Auszahlungen aus der Tilgung von Finanzschulden</b>	<b>46.200,00</b>	<b>41.900,00</b>	<b>43.879,92</b>
3611	Auszahlungen aus empfangenen Darlehen von öffentlichen Körperschaften und Rechtsträgern	0,00	0,00	0,00
3612	Auszahlungen aus empfangenen Darlehen von Beteiligungen	0,00	0,00	0,00
3613	Auszahlungen aus empfangenen Darlehen von Unternehmen und privaten Haushalten	0,00	0,00	0,00
3614	Auszahlungen aus Finanzschulden	46.200,00	41.900,00	43.879,92
3615	Auszahlungen aus Rückzahlungen von Leasingverbindlichkeiten	0,00	0,00	0,00
<b>363</b>	<b>Auszahlungen infolge eines Kapitaltausches bei derivativen Finanzinstrumenten mit Grundgeschäft</b>	<b>0,00</b>	<b>0,00</b>	<b>0,00</b>
3630	Auszahlungen infolge eines Kapitaltausches bei derivativen Finanzinstrumenten mit Grundgeschäft	0,00	0,00	0,00
<b>365</b>	<b>Auszahlungen für den Erwerb von Finanzinstrumenten</b>	<b>0,00</b>	<b>0,00</b>	<b>0,00</b>
3650	Auszahlungen für den Erwerb von Finanzinstrumenten	0,00	0,00	0,00
<b>36</b>	<b>Summe Auszahlungen aus der Finanzierungstätigkeit</b>	<b>46.200,00</b>	<b>41.900,00</b>	<b>43.879,92</b>
<b>SA4</b>	<b>Saldo (4) Geldfluss aus der Finanzierungstätigkeit (35 – 36)</b>	<b>77.600,00</b>	<b>-41.900,00</b>	<b>-43.879,92</b>
<b>SA5</b>	<b>Saldo (5) Geldfluss aus der voranschlagswirksamen Gebarung (Saldo 3 + Saldo 4)</b>	<b>-264.200,00</b>	<b>-209.300,00</b>	<b>-281.535,52</b>

## Unterricht, Erziehung, Sport und Wissenschaft (Gruppe 2)

MVAG	Mittelverwendungs- und aufbringungsgruppen (1. und 2. Ebene)	VA 2025	VA 2024	RA 2023
<b>311</b>	<b>Einzahlungen aus operativer Verwaltungstätigkeit</b>	<b>1.602.300,00</b>	<b>1.862.100,00</b>	<b>3.031.043,36</b>
3111	Einzahlungen aus eigenen Abgaben	0,00	0,00	0,00
3112	Einzahlungen aus Ertragsanteilen	0,00	0,00	0,00
3113	Einzahlungen aus Gebühren	0,00	0,00	0,00
3114	Einzahlungen aus Leistungen	907.700,00	948.400,00	789.199,64
3115	Einzahlungen aus Besitz und wirtschaftlicher Tätigkeit	53.000,00	52.300,00	46.355,36
3116	Einzahlungen aus Veräußerung von geringwertigen Wirtschaftsgütern (GWG) und sonstige Einzahlungen	641.600,00	861.400,00	2.195.488,36
<b>312</b>	<b>Einzahlungen aus Transfers</b>	<b>571.900,00</b>	<b>588.500,00</b>	<b>1.615.958,10</b>
3121	Transferzahlungen von Trägern des öffentlichen Rechts	571.900,00	588.500,00	1.615.958,10
3122	Transferzahlungen von Beteiligungen	0,00	0,00	0,00
3123	Transferzahlungen von Unternehmen (inkl. Finanzunternehmen)	0,00	0,00	0,00
3124	Transferzahlungen von Haushalten und Organisationen ohne Erwerbscharakter	0,00	0,00	0,00
3125	Transferzahlungen vom Ausland	0,00	0,00	0,00
3126	Investitions- und Tilgungszuschüsse zwischen Unternehmungen und Betrieben der Gebietskörperschaft und der Gebietskörperschaft	0,00	0,00	0,00
<b>313</b>	<b>Einzahlungen aus Finanzerträgen</b>	<b>0,00</b>	<b>0,00</b>	<b>0,00</b>
3131	Einzahlungen aus Zinserträgen	0,00	0,00	0,00
3132	Einzahlungen aus Zinsen aus derivativen Finanzinstrumenten mit und ohne Grundgeschäft	0,00	0,00	0,00
3133	Einzahlungen aus Gewinnentnahmen von marktbestimmten Betrieben	0,00	0,00	0,00
3134	Sonstige Einzahlungen aus Finanzerträgen	0,00	0,00	0,00
3135	Einzahlungen aus Dividenden/Gewinnausschüttungen	0,00	0,00	0,00
<b>31</b>	<b>Summe Einzahlungen operative Gebarung</b>	<b>2.174.200,00</b>	<b>2.450.600,00</b>	<b>4.647.001,46</b>
<b>321</b>	<b>Auszahlungen aus Personalaufwand</b>	<b>954.200,00</b>	<b>932.800,00</b>	<b>890.424,86</b>
3211	Auszahlungen für Personalaufwand (Bezüge, Nebengebühren, und Mehrleistungsvergütungen)	755.000,00	734.700,00	702.548,29
3212	Auszahlungen für gesetzliche und freiwillige Sozialaufwendungen	199.200,00	198.100,00	187.876,57
3213	Auszahlungen aus sonstigem Personalaufwand	0,00	0,00	0,00
<b>322</b>	<b>Auszahlungen aus Sachaufwand</b>	<b>2.874.700,00</b>	<b>3.399.500,00</b>	<b>3.273.425,42</b>
3221	Auszahlungen für Gebrauchs- und Verbrauchsgüter, Handelswaren	242.300,00	250.900,00	271.279,13
3222	Auszahlungen für Verwaltungs- und Betriebsaufwand	596.600,00	571.500,00	463.819,41
3223	Auszahlungen für Leasing- und Mietaufwand	272.400,00	269.800,00	268.290,67
3224	Auszahlungen für Instandhaltung	253.300,00	243.800,00	847.091,10
3225	Sonstige Auszahlungen aus Sachaufwand	1.510.100,00	2.063.500,00	1.422.945,11
3226	Auszahlungen aus der Inanspruchnahme von Haftungen	0,00	0,00	0,00
<b>323</b>	<b>Auszahlungen aus Transfers</b>	<b>2.122.100,00</b>	<b>1.945.900,00</b>	<b>1.781.164,60</b>
3231	Transferzahlungen an Träger des öffentlichen Rechts	0,00	0,00	0,00

**Unterricht, Erziehung, Sport und Wissenschaft (Gruppe 2)**

MVAG	Mittelverwendungs- und aufbringungsgruppen (1. und 2. Ebene)	VA 2025	VA 2024	RA 2023
3232	Transferzahlungen an Beteiligungen	0,00	0,00	0,00
3233	Transferzahlungen an Unternehmen (inkl. Finanzunternehmen)	0,00	0,00	0,00
3234	Transferzahlungen an Haushalte und Organisationen ohne Erwerbscharakter	2.122.100,00	1.945.900,00	1.781.164,60
3235	Transferzahlungen an das Ausland	0,00	0,00	0,00
3236	Investitions- und Tilgungszuschüsse zwischen Unternehmungen und Betrieben der Gebietskörperschaft und der Gebietskörperschaft	0,00	0,00	0,00
<b>324</b>	<b>Auszahlungen aus Finanzaufwand</b>	<b>80.900,00</b>	<b>103.300,00</b>	<b>89.380,98</b>
3241	Auszahlungen für Zinsen	80.900,00	103.300,00	89.234,99
3242	Auszahlungen für Zinsen aus derivativen Finanzinstrumenten mit und ohne Grundgeschäft	0,00	0,00	0,00
3243	Auszahlungen aus Gewinnentnahmen von marktbestimmten Betrieben	0,00	0,00	0,00
3244	Sonstige Auszahlungen aus Finanzaufwendungen	0,00	0,00	145,99
<b>32</b>	<b>Summe Auszahlungen operative Gebarung</b>	<b>6.031.900,00</b>	<b>6.381.500,00</b>	<b>6.034.395,86</b>
<b>SA1</b>	<b>Saldo (1) Geldfluss aus der operativen Gebarung (31 – 32)</b>	<b>-3.857.700,00</b>	<b>-3.930.900,00</b>	<b>-1.387.394,40</b>
<b>331</b>	<b>Einzahlungen aus der Investitionstätigkeit</b>	<b>0,00</b>	<b>0,00</b>	<b>0,00</b>
3311	Einzahlungen aus der Veräußerung von immateriellem Vermögen	0,00	0,00	0,00
3312	Einzahlungen aus der Veräußerung von Grundstücken und Grundstückeinrichtungen	0,00	0,00	0,00
3313	Einzahlungen aus der Veräußerung von Gebäuden und Bauten	0,00	0,00	0,00
3314	Einzahlungen aus der Veräußerung von technischen Anlagen, Fahrzeugen und Maschinen	0,00	0,00	0,00
3315	Einzahlungen aus der Veräußerung von Amts-, Betriebs- und Geschäftsausstattung	0,00	0,00	0,00
3316	Einzahlungen aus der Veräußerung von Kulturgütern	0,00	0,00	0,00
3317	Einzahlungen aus der Veräußerung von Beteiligungen	0,00	0,00	0,00
3318	Einzahlungen aus der Veräußerung von kofinanzierten Schutzbauten	0,00	0,00	0,00
<b>332</b>	<b>Einzahlungen aus der Rückzahlung von Darlehen sowie gewährten Vorschüssen</b>	<b>0,00</b>	<b>0,00</b>	<b>0,00</b>
3321	Einzahlungen aus Darlehen an Träger des öffentlichen Rechts	0,00	0,00	0,00
3322	Einzahlungen aus Darlehen an Beteiligungen	0,00	0,00	0,00
3323	Einzahlungen aus Darlehen an Unternehmen und Haushalte	0,00	0,00	0,00
3325	Einzahlungen aus Vorschüssen und Anzahlungen	0,00	0,00	0,00
<b>333</b>	<b>Einzahlungen aus Kapitaltransfers</b>	<b>522.200,00</b>	<b>368.100,00</b>	<b>305.603,00</b>
3331	Kapitaltransferzahlungen von Trägern des öffentlichen Rechts	522.200,00	368.100,00	305.603,00
3332	Kapitaltransferzahlungen von Beteiligungen	0,00	0,00	0,00
3333	Kapitaltransferzahlungen von Unternehmen	0,00	0,00	0,00
3334	Kapitaltransferzahlungen von Haushalten und Organisationen ohne Erwerbscharakter	0,00	0,00	0,00
3335	Kapitaltransferzahlungen vom Ausland	0,00	0,00	0,00
<b>33</b>	<b>Summe Einzahlungen investive Gebarung</b>	<b>522.200,00</b>	<b>368.100,00</b>	<b>305.603,00</b>

## Unterricht, Erziehung, Sport und Wissenschaft (Gruppe 2)

MVAG	Mittelverwendungs- und aufbringungsgruppen (1. und 2. Ebene)	VA 2025	VA 2024	RA 2023
<b>341</b>	<b>Auszahlungen aus der Investitionstätigkeit</b>	<b>5.879.100,00</b>	<b>38.000,00</b>	<b>1.717.885,01</b>
3411	Auszahlungen für den Erwerb von immateriellem Vermögen	0,00	0,00	0,00
3412	Auszahlungen für den Erwerb von Grundstücken und Grundstückseinrichtungen	10.000,00	5.500,00	69.880,09
3413	Auszahlungen für den Erwerb von Gebäuden und Bauten	5.581.300,00	-117.900,00	1.536.084,34
3414	Auszahlungen für den Erwerb von technischen Anlagen, Fahrzeugen und Maschinen	45.000,00	44.500,00	0,00
3415	Auszahlungen für den Erwerb von Amts-, Betriebs- und Geschäftsausstattung	242.800,00	105.900,00	111.920,58
3416	Auszahlungen für den Erwerb von Kulturgütern	0,00	0,00	0,00
3417	Auszahlungen für den Erwerb von Beteiligungen	0,00	0,00	0,00
3418	Auszahlungen für den Erwerb von kofinanzierten Schutzbauten	0,00	0,00	0,00
<b>342</b>	<b>Auszahlungen aus der Gewährung von Darlehen sowie gewährten Vorschüssen</b>	<b>0,00</b>	<b>0,00</b>	<b>0,00</b>
3421	Auszahlungen von Darlehen an Träger des öffentlichen Rechts	0,00	0,00	0,00
3422	Auszahlungen von Darlehen an Beteiligungen	0,00	0,00	0,00
3423	Auszahlungen von Darlehen an Unternehmen und Haushalte	0,00	0,00	0,00
3425	Auszahlungen von Vorschüssen und Anzahlungen	0,00	0,00	0,00
<b>343</b>	<b>Auszahlungen aus Kapitaltransfers</b>	<b>91.500,00</b>	<b>450.900,00</b>	<b>825.995,47</b>
3431	Kapitaltransferzahlungen an Träger des öffentlichen Rechts	0,00	0,00	0,00
3432	Kapitaltransferzahlungen an Beteiligungen	0,00	0,00	0,00
3433	Kapitaltransferzahlungen an Unternehmen (Finanzunternehmen)	0,00	400.000,00	800.000,00
3434	Kapitaltransferzahlungen an Haushalte und Organisationen ohne Erwerbscharakter	91.500,00	50.900,00	25.995,47
3435	Kapitaltransferzahlungen an das Ausland	0,00	0,00	0,00
<b>34</b>	<b>Summe Auszahlungen investive Gebarung</b>	<b>5.970.600,00</b>	<b>488.900,00</b>	<b>2.543.880,48</b>
<b>SA2</b>	<b>Saldo (2) Geldfluss aus der investiven Gebarung (33 – 34)</b>	<b>-5.448.400,00</b>	<b>-120.800,00</b>	<b>-2.238.277,48</b>
<b>SA3</b>	<b>Saldo (3) Nettofinanzierungssaldo (Saldo 1 + Saldo 2)</b>	<b>-9.306.100,00</b>	<b>-4.051.700,00</b>	<b>-3.625.671,88</b>
<b>351</b>	<b>Einzahlungen aus der Aufnahme von Finanzschulden</b>	<b>4.154.100,00</b>	<b>0,00</b>	<b>0,00</b>
3511	Einzahlungen aus empfangenen Darlehen von öffentlichen Körperschaften und Rechtsträgern	0,00	0,00	0,00
3512	Einzahlungen aus empfangenen Darlehen von Beteiligungen	0,00	0,00	0,00
3513	Einzahlungen aus empfangenen Darlehen von Unternehmen und privaten Haushalten	0,00	0,00	0,00
3514	Einzahlungen aus Finanzschulden (Finanzunternehmen)	4.154.100,00	0,00	0,00
3515	Einzahlungen aus Aufnahmen von Leasingverbindlichkeiten	0,00	0,00	0,00
<b>353</b>	<b>Einzahlungen infolge eines Kapitaltausches bei derivativen Finanzinstrumenten mit Grundgeschäft</b>	<b>0,00</b>	<b>0,00</b>	<b>0,00</b>
3530	Einzahlungen infolge eines Kapitaltausches bei derivativen Finanzinstrumenten mit Grundgeschäft	0,00	0,00	0,00
<b>355</b>	<b>Einzahlungen aus dem Abgang von Finanzinstrumenten</b>	<b>0,00</b>	<b>0,00</b>	<b>0,00</b>

**Unterricht, Erziehung, Sport und Wissenschaft (Gruppe 2)**

MVAG	Mittelverwendungs- und aufbringungsgruppen (1. und 2. Ebene)	VA 2025	VA 2024	RA 2023
3550	Einzahlungen aus dem Abgang von Finanzinstrumenten	0,00	0,00	0,00
<b>35</b>	<b>Summe Einzahlungen aus der Finanzierungstätigkeit</b>	<b>4.154.100,00</b>	<b>0,00</b>	<b>0,00</b>
<b>361</b>	<b>Auszahlungen aus der Tilgung von Finanzschulden</b>	<b>79.200,00</b>	<b>88.700,00</b>	<b>91.971,10</b>
3611	Auszahlungen aus empfangenen Darlehen von öffentlichen Körperschaften und Rechtsträgern	0,00	0,00	0,00
3612	Auszahlungen aus empfangenen Darlehen von Beteiligungen	0,00	0,00	0,00
3613	Auszahlungen aus empfangenen Darlehen von Unternehmen und privaten Haushalten	0,00	0,00	0,00
3614	Auszahlungen aus Finanzschulden	79.200,00	88.700,00	91.971,10
3615	Auszahlungen aus Rückzahlungen von Leasingverbindlichkeiten	0,00	0,00	0,00
<b>363</b>	<b>Auszahlungen infolge eines Kapitaltausches bei derivativen Finanzinstrumenten mit Grundgeschäft</b>	<b>0,00</b>	<b>0,00</b>	<b>0,00</b>
3630	Auszahlungen infolge eines Kapitaltausches bei derivativen Finanzinstrumenten mit Grundgeschäft	0,00	0,00	0,00
<b>365</b>	<b>Auszahlungen für den Erwerb von Finanzinstrumenten</b>	<b>14.700,00</b>	<b>16.200,00</b>	<b>18.235,64</b>
3650	Auszahlungen für den Erwerb von Finanzinstrumenten	14.700,00	16.200,00	18.235,64
<b>36</b>	<b>Summe Auszahlungen aus der Finanzierungstätigkeit</b>	<b>93.900,00</b>	<b>104.900,00</b>	<b>110.206,74</b>
<b>SA4</b>	<b>Saldo (4) Geldfluss aus der Finanzierungstätigkeit (35 – 36)</b>	<b>4.060.200,00</b>	<b>-104.900,00</b>	<b>-110.206,74</b>
<b>SA5</b>	<b>Saldo (5) Geldfluss aus der voranschlagswirksamen Gebarung (Saldo 3 + Saldo 4)</b>	<b>-5.245.900,00</b>	<b>-4.156.600,00</b>	<b>-3.735.878,62</b>



**Kunst, Kultur und Kultus (Gruppe 3)**

MVAG	Mittelverwendungs- und aufbringungsgruppen (1. und 2. Ebene)	VA 2025	VA 2024	RA 2023
<b>311</b>	<b>Einzahlungen aus operativer Verwaltungstätigkeit</b>	<b>495.000,00</b>	<b>65.200,00</b>	<b>113.469,15</b>
3111	Einzahlungen aus eigenen Abgaben	0,00	0,00	0,00
3112	Einzahlungen aus Ertragsanteilen	0,00	0,00	0,00
3113	Einzahlungen aus Gebühren	0,00	0,00	0,00
3114	Einzahlungen aus Leistungen	57.000,00	53.700,00	53.577,00
3115	Einzahlungen aus Besitz und wirtschaftlicher Tätigkeit	10.700,00	11.400,00	8.966,36
3116	Einzahlungen aus Veräußerung von geringwertigen Wirtschaftsgütern (GWG) und sonstige Einzahlungen	427.300,00	100,00	50.925,79
<b>312</b>	<b>Einzahlungen aus Transfers</b>	<b>2.500,00</b>	<b>50.500,00</b>	<b>19.650,00</b>
3121	Transferzahlungen von Trägern des öffentlichen Rechts	2.500,00	50.500,00	19.650,00
3122	Transferzahlungen von Beteiligungen	0,00	0,00	0,00
3123	Transferzahlungen von Unternehmen (inkl. Finanzunternehmen)	0,00	0,00	0,00
3124	Transferzahlungen von Haushalten und Organisationen ohne Erwerbscharakter	0,00	0,00	0,00
3125	Transferzahlungen vom Ausland	0,00	0,00	0,00
3126	Investitions- und Tilgungszuschüsse zwischen Unternehmungen und Betrieben der Gebietskörperschaft und der Gebietskörperschaft	0,00	0,00	0,00
<b>313</b>	<b>Einzahlungen aus Finanzerträgen</b>	<b>0,00</b>	<b>0,00</b>	<b>0,00</b>
3131	Einzahlungen aus Zinserträgen	0,00	0,00	0,00
3132	Einzahlungen aus Zinsen aus derivativen Finanzinstrumenten mit und ohne Grundgeschäft	0,00	0,00	0,00
3133	Einzahlungen aus Gewinnentnahmen von marktbestimmten Betrieben	0,00	0,00	0,00
3134	Sonstige Einzahlungen aus Finanzerträgen	0,00	0,00	0,00
3135	Einzahlungen aus Dividenden/Gewinnausschüttungen	0,00	0,00	0,00
<b>31</b>	<b>Summe Einzahlungen operative Gebarung</b>	<b>497.500,00</b>	<b>115.700,00</b>	<b>133.119,15</b>
<b>321</b>	<b>Auszahlungen aus Personalaufwand</b>	<b>54.400,00</b>	<b>55.400,00</b>	<b>49.992,92</b>
3211	Auszahlungen für Personalaufwand (Bezüge, Nebengebühren, und Mehrleistungsvergütungen)	39.400,00	40.100,00	35.463,07
3212	Auszahlungen für gesetzliche und freiwillige Sozialaufwendungen	11.000,00	11.300,00	10.529,85
3213	Auszahlungen aus sonstigem Personalaufwand	4.000,00	4.000,00	4.000,00
<b>322</b>	<b>Auszahlungen aus Sachaufwand</b>	<b>216.600,00</b>	<b>235.200,00</b>	<b>216.824,47</b>
3221	Auszahlungen für Gebrauchs- und Verbrauchsgüter, Handelswaren	15.500,00	13.600,00	15.124,52
3222	Auszahlungen für Verwaltungs- und Betriebsaufwand	46.300,00	46.000,00	35.005,37
3223	Auszahlungen für Leasing- und Mietaufwand	42.000,00	39.100,00	39.987,12
3224	Auszahlungen für Instandhaltung	15.500,00	32.400,00	39.236,49
3225	Sonstige Auszahlungen aus Sachaufwand	97.300,00	104.100,00	87.470,97
3226	Auszahlungen aus der Inanspruchnahme von Haftungen	0,00	0,00	0,00
<b>323</b>	<b>Auszahlungen aus Transfers</b>	<b>38.600,00</b>	<b>42.300,00</b>	<b>35.114,59</b>
3231	Transferzahlungen an Träger des öffentlichen Rechts	0,00	0,00	0,00

**Kunst, Kultur und Kultus (Gruppe 3)**

MVAG	Mittelverwendungs- und aufbringungsgruppen (1. und 2. Ebene)	VA 2025	VA 2024	RA 2023
3232	Transferzahlungen an Beteiligungen	0,00	0,00	0,00
3233	Transferzahlungen an Unternehmen (inkl. Finanzunternehmen)	0,00	0,00	0,00
3234	Transferzahlungen an Haushalte und Organisationen ohne Erwerbscharakter	38.600,00	42.300,00	35.114,59
3235	Transferzahlungen an das Ausland	0,00	0,00	0,00
3236	Investitions- und Tilgungszuschüsse zwischen Unternehmungen und Betrieben der Gebietskörperschaft und der Gebietskörperschaft	0,00	0,00	0,00
<b>324</b>	<b>Auszahlungen aus Finanzaufwand</b>	<b>28.800,00</b>	<b>14.400,00</b>	<b>0,00</b>
3241	Auszahlungen für Zinsen	28.800,00	14.400,00	0,00
3242	Auszahlungen für Zinsen aus derivativen Finanzinstrumenten mit und ohne Grundgeschäft	0,00	0,00	0,00
3243	Auszahlungen aus Gewinnentnahmen von marktbestimmten Betrieben	0,00	0,00	0,00
3244	Sonstige Auszahlungen aus Finanzaufwendungen	0,00	0,00	0,00
<b>32</b>	<b>Summe Auszahlungen operative Gebarung</b>	<b>338.400,00</b>	<b>347.300,00</b>	<b>301.931,98</b>
<b>SA1</b>	<b>Saldo (1) Geldfluss aus der operativen Gebarung (31 – 32)</b>	<b>159.100,00</b>	<b>-231.600,00</b>	<b>-168.812,83</b>
<b>331</b>	<b>Einzahlungen aus der Investitionstätigkeit</b>	<b>0,00</b>	<b>0,00</b>	<b>0,00</b>
3311	Einzahlungen aus der Veräußerung von immateriellem Vermögen	0,00	0,00	0,00
3312	Einzahlungen aus der Veräußerung von Grundstücken und Grundstückeinrichtungen	0,00	0,00	0,00
3313	Einzahlungen aus der Veräußerung von Gebäuden und Bauten	0,00	0,00	0,00
3314	Einzahlungen aus der Veräußerung von technischen Anlagen, Fahrzeugen und Maschinen	0,00	0,00	0,00
3315	Einzahlungen aus der Veräußerung von Amts-, Betriebs- und Geschäftsausstattung	0,00	0,00	0,00
3316	Einzahlungen aus der Veräußerung von Kulturgütern	0,00	0,00	0,00
3317	Einzahlungen aus der Veräußerung von Beteiligungen	0,00	0,00	0,00
3318	Einzahlungen aus der Veräußerung von kofinanzierten Schutzbauten	0,00	0,00	0,00
<b>332</b>	<b>Einzahlungen aus der Rückzahlung von Darlehen sowie gewährten Vorschüssen</b>	<b>0,00</b>	<b>0,00</b>	<b>0,00</b>
3321	Einzahlungen aus Darlehen an Träger des öffentlichen Rechts	0,00	0,00	0,00
3322	Einzahlungen aus Darlehen an Beteiligungen	0,00	0,00	0,00
3323	Einzahlungen aus Darlehen an Unternehmen und Haushalte	0,00	0,00	0,00
3325	Einzahlungen aus Vorschüssen und Anzahlungen	0,00	0,00	0,00
<b>333</b>	<b>Einzahlungen aus Kapitaltransfers</b>	<b>255.000,00</b>	<b>255.000,00</b>	<b>2.393,04</b>
3331	Kapitaltransferzahlungen von Trägern des öffentlichen Rechts	255.000,00	255.000,00	2.393,04
3332	Kapitaltransferzahlungen von Beteiligungen	0,00	0,00	0,00
3333	Kapitaltransferzahlungen von Unternehmen	0,00	0,00	0,00
3334	Kapitaltransferzahlungen von Haushalten und Organisationen ohne Erwerbscharakter	0,00	0,00	0,00
3335	Kapitaltransferzahlungen vom Ausland	0,00	0,00	0,00
<b>33</b>	<b>Summe Einzahlungen investive Gebarung</b>	<b>255.000,00</b>	<b>255.000,00</b>	<b>2.393,04</b>

**Kunst, Kultur und Kultus (Gruppe 3)**

MVAG	Mittelverwendungs- und aufbringungsgruppen (1. und 2. Ebene)	VA 2025	VA 2024	RA 2023
<b>341</b>	<b>Auszahlungen aus der Investitionstätigkeit</b>	<b>911.800,00</b>	<b>893.700,00</b>	<b>23.300,10</b>
3411	Auszahlungen für den Erwerb von immateriellem Vermögen	0,00	0,00	0,00
3412	Auszahlungen für den Erwerb von Grundstücken und Grundstückseinrichtungen	0,00	0,00	0,00
3413	Auszahlungen für den Erwerb von Gebäuden und Bauten	892.800,00	871.500,00	17.661,10
3414	Auszahlungen für den Erwerb von technischen Anlagen, Fahrzeugen und Maschinen	8.000,00	0,00	0,00
3415	Auszahlungen für den Erwerb von Amts-, Betriebs- und Geschäftsausstattung	11.000,00	22.200,00	5.639,00
3416	Auszahlungen für den Erwerb von Kulturgütern	0,00	0,00	0,00
3417	Auszahlungen für den Erwerb von Beteiligungen	0,00	0,00	0,00
3418	Auszahlungen für den Erwerb von kofinanzierten Schutzbauten	0,00	0,00	0,00
<b>342</b>	<b>Auszahlungen aus der Gewährung von Darlehen sowie gewährten Vorschüssen</b>	<b>0,00</b>	<b>0,00</b>	<b>0,00</b>
3421	Auszahlungen von Darlehen an Träger des öffentlichen Rechts	0,00	0,00	0,00
3422	Auszahlungen von Darlehen an Beteiligungen	0,00	0,00	0,00
3423	Auszahlungen von Darlehen an Unternehmen und Haushalte	0,00	0,00	0,00
3425	Auszahlungen von Vorschüssen und Anzahlungen	0,00	0,00	0,00
<b>343</b>	<b>Auszahlungen aus Kapitaltransfers</b>	<b>32.700,00</b>	<b>4.100,00</b>	<b>68.509,18</b>
3431	Kapitaltransferzahlungen an Träger des öffentlichen Rechts	0,00	0,00	0,00
3432	Kapitaltransferzahlungen an Beteiligungen	0,00	0,00	0,00
3433	Kapitaltransferzahlungen an Unternehmen (Finanzunternehmen)	0,00	0,00	0,00
3434	Kapitaltransferzahlungen an Haushalte und Organisationen ohne Erwerbscharakter	32.700,00	4.100,00	68.509,18
3435	Kapitaltransferzahlungen an das Ausland	0,00	0,00	0,00
<b>34</b>	<b>Summe Auszahlungen investive Gebarung</b>	<b>944.500,00</b>	<b>897.800,00</b>	<b>91.809,28</b>
<b>SA2</b>	<b>Saldo (2) Geldfluss aus der investiven Gebarung (33 – 34)</b>	<b>-689.500,00</b>	<b>-642.800,00</b>	<b>-89.416,24</b>
<b>SA3</b>	<b>Saldo (3) Nettofinanzierungssaldo (Saldo 1 + Saldo 2)</b>	<b>-530.400,00</b>	<b>-874.400,00</b>	<b>-258.229,07</b>
<b>351</b>	<b>Einzahlungen aus der Aufnahme von Finanzschulden</b>	<b>0,00</b>	<b>838.100,00</b>	<b>0,00</b>
3511	Einzahlungen aus empfangenen Darlehen von öffentlichen Körperschaften und Rechtsträgern	0,00	0,00	0,00
3512	Einzahlungen aus empfangenen Darlehen von Beteiligungen	0,00	0,00	0,00
3513	Einzahlungen aus empfangenen Darlehen von Unternehmen und privaten Haushalten	0,00	0,00	0,00
3514	Einzahlungen aus Finanzschulden (Finanzunternehmen)	0,00	838.100,00	0,00
3515	Einzahlungen aus Aufnahmen von Leasingverbindlichkeiten	0,00	0,00	0,00
<b>353</b>	<b>Einzahlungen infolge eines Kapitaltausches bei derivativen Finanzinstrumenten mit Grundgeschäft</b>	<b>0,00</b>	<b>0,00</b>	<b>0,00</b>
3530	Einzahlungen infolge eines Kapitaltausches bei derivativen Finanzinstrumenten mit Grundgeschäft	0,00	0,00	0,00
<b>355</b>	<b>Einzahlungen aus dem Abgang von Finanzinstrumenten</b>	<b>0,00</b>	<b>0,00</b>	<b>0,00</b>

**Kunst, Kultur und Kultus (Gruppe 3)**

MVAG	Mittelverwendungs- und aufbringungsgruppen (1. und 2. Ebene)	VA 2025	VA 2024	RA 2023
3550	Einzahlungen aus dem Abgang von Finanzinstrumenten	0,00	0,00	0,00
<b>35</b>	<b>Summe Einzahlungen aus der Finanzierungstätigkeit</b>	<b>0,00</b>	<b>838.100,00</b>	<b>0,00</b>
<b>361</b>	<b>Auszahlungen aus der Tilgung von Finanzschulden</b>	<b>22.300,00</b>	<b>1.900,00</b>	<b>0,00</b>
3611	Auszahlungen aus empfangenen Darlehen von öffentlichen Körperschaften und Rechtsträgern	0,00	0,00	0,00
3612	Auszahlungen aus empfangenen Darlehen von Beteiligungen	0,00	0,00	0,00
3613	Auszahlungen aus empfangenen Darlehen von Unternehmen und privaten Haushalten	0,00	0,00	0,00
3614	Auszahlungen aus Finanzschulden	22.300,00	1.900,00	0,00
3615	Auszahlungen aus Rückzahlungen von Leasingverbindlichkeiten	0,00	0,00	0,00
<b>363</b>	<b>Auszahlungen infolge eines Kapitaltausches bei derivativen Finanzinstrumenten mit Grundgeschäft</b>	<b>0,00</b>	<b>0,00</b>	<b>0,00</b>
3630	Auszahlungen infolge eines Kapitaltausches bei derivativen Finanzinstrumenten mit Grundgeschäft	0,00	0,00	0,00
<b>365</b>	<b>Auszahlungen für den Erwerb von Finanzinstrumenten</b>	<b>0,00</b>	<b>0,00</b>	<b>0,00</b>
3650	Auszahlungen für den Erwerb von Finanzinstrumenten	0,00	0,00	0,00
<b>36</b>	<b>Summe Auszahlungen aus der Finanzierungstätigkeit</b>	<b>22.300,00</b>	<b>1.900,00</b>	<b>0,00</b>
<b>SA4</b>	<b>Saldo (4) Geldfluss aus der Finanzierungstätigkeit (35 – 36)</b>	<b>-22.300,00</b>	<b>836.200,00</b>	<b>0,00</b>
<b>SA5</b>	<b>Saldo (5) Geldfluss aus der voranschlagswirksamen Gebarung (Saldo 3 + Saldo 4)</b>	<b>-552.700,00</b>	<b>-38.200,00</b>	<b>-258.229,07</b>

**Soziale Wohlfahrt und Wohnbauförderung (Gruppe 4)**

MVAG	Mittelverwendungs- und aufbringungsgruppen (1. und 2. Ebene)	VA 2025	VA 2024	RA 2023
<b>311</b>	<b>Einzahlungen aus operativer Verwaltungstätigkeit</b>	<b>200,00</b>	<b>300,00</b>	<b>35,00</b>
3111	Einzahlungen aus eigenen Abgaben	0,00	0,00	0,00
3112	Einzahlungen aus Ertragsanteilen	0,00	0,00	0,00
3113	Einzahlungen aus Gebühren	0,00	0,00	0,00
3114	Einzahlungen aus Leistungen	0,00	0,00	0,00
3115	Einzahlungen aus Besitz und wirtschaftlicher Tätigkeit	0,00	0,00	0,00
3116	Einzahlungen aus Veräußerung von geringwertigen Wirtschaftsgütern (GWG) und sonstige Einzahlungen	200,00	300,00	35,00
<b>312</b>	<b>Einzahlungen aus Transfers</b>	<b>0,00</b>	<b>0,00</b>	<b>0,00</b>
3121	Transferzahlungen von Trägern des öffentlichen Rechts	0,00	0,00	0,00
3122	Transferzahlungen von Beteiligungen	0,00	0,00	0,00
3123	Transferzahlungen von Unternehmen (inkl. Finanzunternehmen)	0,00	0,00	0,00
3124	Transferzahlungen von Haushalten und Organisationen ohne Erwerbscharakter	0,00	0,00	0,00
3125	Transferzahlungen vom Ausland	0,00	0,00	0,00
3126	Investitions- und Tilgungszuschüsse zwischen Unternehmungen und Betrieben der Gebietskörperschaft und der Gebietskörperschaft	0,00	0,00	0,00
<b>313</b>	<b>Einzahlungen aus Finanzerträgen</b>	<b>0,00</b>	<b>0,00</b>	<b>0,00</b>
3131	Einzahlungen aus Zinserträgen	0,00	0,00	0,00
3132	Einzahlungen aus Zinsen aus derivativen Finanzinstrumenten mit und ohne Grundgeschäft	0,00	0,00	0,00
3133	Einzahlungen aus Gewinnentnahmen von marktbestimmten Betrieben	0,00	0,00	0,00
3134	Sonstige Einzahlungen aus Finanzerträgen	0,00	0,00	0,00
3135	Einzahlungen aus Dividenden/Gewinnausschüttungen	0,00	0,00	0,00
<b>31</b>	<b>Summe Einzahlungen operative Gebarung</b>	<b>200,00</b>	<b>300,00</b>	<b>35,00</b>
<b>321</b>	<b>Auszahlungen aus Personalaufwand</b>	<b>0,00</b>	<b>0,00</b>	<b>0,00</b>
3211	Auszahlungen für Personalaufwand (Bezüge, Nebengebühren, und Mehrleistungsvergütungen)	0,00	0,00	0,00
3212	Auszahlungen für gesetzliche und freiwillige Sozialaufwendungen	0,00	0,00	0,00
3213	Auszahlungen aus sonstigem Personalaufwand	0,00	0,00	0,00
<b>322</b>	<b>Auszahlungen aus Sachaufwand</b>	<b>1.200,00</b>	<b>3.400,00</b>	<b>6.793,36</b>
3221	Auszahlungen für Gebrauchs- und Verbrauchsgüter, Handelswaren	0,00	0,00	158,06
3222	Auszahlungen für Verwaltungs- und Betriebsaufwand	0,00	0,00	0,00
3223	Auszahlungen für Leasing- und Mietaufwand	0,00	0,00	0,00
3224	Auszahlungen für Instandhaltung	0,00	0,00	0,00
3225	Sonstige Auszahlungen aus Sachaufwand	1.200,00	3.400,00	6.635,30
3226	Auszahlungen aus der Inanspruchnahme von Haftungen	0,00	0,00	0,00
<b>323</b>	<b>Auszahlungen aus Transfers</b>	<b>4.121.500,00</b>	<b>3.850.100,00</b>	<b>3.579.841,72</b>
3231	Transferzahlungen an Träger des öffentlichen Rechts	4.040.900,00	3.771.300,00	3.488.904,00

**Soziale Wohlfahrt und Wohnbauförderung (Gruppe 4)**

MVAG	Mittelverwendungs- und aufbringungsgruppen (1. und 2. Ebene)	VA 2025	VA 2024	RA 2023
3232	Transferzahlungen an Beteiligungen	0,00	0,00	0,00
3233	Transferzahlungen an Unternehmen (inkl. Finanzunternehmen)	0,00	0,00	0,00
3234	Transferzahlungen an Haushalte und Organisationen ohne Erwerbscharakter	80.600,00	78.800,00	90.937,72
3235	Transferzahlungen an das Ausland	0,00	0,00	0,00
3236	Investitions- und Tilgungszuschüsse zwischen Unternehmungen und Betrieben der Gebietskörperschaft und der Gebietskörperschaft	0,00	0,00	0,00
<b>324</b>	<b>Auszahlungen aus Finanzaufwand</b>	<b>0,00</b>	<b>0,00</b>	<b>0,00</b>
3241	Auszahlungen für Zinsen	0,00	0,00	0,00
3242	Auszahlungen für Zinsen aus derivativen Finanzinstrumenten mit und ohne Grundgeschäft	0,00	0,00	0,00
3243	Auszahlungen aus Gewinnentnahmen von marktbestimmten Betrieben	0,00	0,00	0,00
3244	Sonstige Auszahlungen aus Finanzaufwendungen	0,00	0,00	0,00
<b>32</b>	<b>Summe Auszahlungen operative Gebarung</b>	<b>4.122.700,00</b>	<b>3.853.500,00</b>	<b>3.586.635,08</b>
<b>SA1</b>	<b>Saldo (1) Geldfluss aus der operativen Gebarung (31 – 32)</b>	<b>-4.122.500,00</b>	<b>-3.853.200,00</b>	<b>-3.586.600,08</b>
<b>331</b>	<b>Einzahlungen aus der Investitionstätigkeit</b>	<b>0,00</b>	<b>0,00</b>	<b>0,00</b>
3311	Einzahlungen aus der Veräußerung von immateriellem Vermögen	0,00	0,00	0,00
3312	Einzahlungen aus der Veräußerung von Grundstücken und Grundstückeinrichtungen	0,00	0,00	0,00
3313	Einzahlungen aus der Veräußerung von Gebäuden und Bauten	0,00	0,00	0,00
3314	Einzahlungen aus der Veräußerung von technischen Anlagen, Fahrzeugen und Maschinen	0,00	0,00	0,00
3315	Einzahlungen aus der Veräußerung von Amts-, Betriebs- und Geschäftsausstattung	0,00	0,00	0,00
3316	Einzahlungen aus der Veräußerung von Kulturgütern	0,00	0,00	0,00
3317	Einzahlungen aus der Veräußerung von Beteiligungen	0,00	0,00	0,00
3318	Einzahlungen aus der Veräußerung von kofinanzierten Schutzbauten	0,00	0,00	0,00
<b>332</b>	<b>Einzahlungen aus der Rückzahlung von Darlehen sowie gewährten Vorschüssen</b>	<b>0,00</b>	<b>0,00</b>	<b>0,00</b>
3321	Einzahlungen aus Darlehen an Träger des öffentlichen Rechts	0,00	0,00	0,00
3322	Einzahlungen aus Darlehen an Beteiligungen	0,00	0,00	0,00
3323	Einzahlungen aus Darlehen an Unternehmen und Haushalte	0,00	0,00	0,00
3325	Einzahlungen aus Vorschüssen und Anzahlungen	0,00	0,00	0,00
<b>333</b>	<b>Einzahlungen aus Kapitaltransfers</b>	<b>0,00</b>	<b>0,00</b>	<b>0,00</b>
3331	Kapitaltransferzahlungen von Trägern des öffentlichen Rechts	0,00	0,00	0,00
3332	Kapitaltransferzahlungen von Beteiligungen	0,00	0,00	0,00
3333	Kapitaltransferzahlungen von Unternehmen	0,00	0,00	0,00
3334	Kapitaltransferzahlungen von Haushalten und Organisationen ohne Erwerbscharakter	0,00	0,00	0,00
3335	Kapitaltransferzahlungen vom Ausland	0,00	0,00	0,00
<b>33</b>	<b>Summe Einzahlungen investive Gebarung</b>	<b>0,00</b>	<b>0,00</b>	<b>0,00</b>

**Soziale Wohlfahrt und Wohnbauförderung (Gruppe 4)**

MVAG	Mittelverwendungs- und aufbringungsgruppen (1. und 2. Ebene)	VA 2025	VA 2024	RA 2023
<b>341</b>	<b>Auszahlungen aus der Investitionstätigkeit</b>	<b>0,00</b>	<b>0,00</b>	<b>0,00</b>
3411	Auszahlungen für den Erwerb von immateriellem Vermögen	0,00	0,00	0,00
3412	Auszahlungen für den Erwerb von Grundstücken und Grundstückseinrichtungen	0,00	0,00	0,00
3413	Auszahlungen für den Erwerb von Gebäuden und Bauten	0,00	0,00	0,00
3414	Auszahlungen für den Erwerb von technischen Anlagen, Fahrzeugen und Maschinen	0,00	0,00	0,00
3415	Auszahlungen für den Erwerb von Amts-, Betriebs- und Geschäftsausstattung	0,00	0,00	0,00
3416	Auszahlungen für den Erwerb von Kulturgütern	0,00	0,00	0,00
3417	Auszahlungen für den Erwerb von Beteiligungen	0,00	0,00	0,00
3418	Auszahlungen für den Erwerb von kofinanzierten Schutzbauten	0,00	0,00	0,00
<b>342</b>	<b>Auszahlungen aus der Gewährung von Darlehen sowie gewährten Vorschüssen</b>	<b>0,00</b>	<b>0,00</b>	<b>0,00</b>
3421	Auszahlungen von Darlehen an Träger des öffentlichen Rechts	0,00	0,00	0,00
3422	Auszahlungen von Darlehen an Beteiligungen	0,00	0,00	0,00
3423	Auszahlungen von Darlehen an Unternehmen und Haushalte	0,00	0,00	0,00
3425	Auszahlungen von Vorschüssen und Anzahlungen	0,00	0,00	0,00
<b>343</b>	<b>Auszahlungen aus Kapitaltransfers</b>	<b>0,00</b>	<b>0,00</b>	<b>0,00</b>
3431	Kapitaltransferzahlungen an Träger des öffentlichen Rechts	0,00	0,00	0,00
3432	Kapitaltransferzahlungen an Beteiligungen	0,00	0,00	0,00
3433	Kapitaltransferzahlungen an Unternehmen (Finanzunternehmen)	0,00	0,00	0,00
3434	Kapitaltransferzahlungen an Haushalte und Organisationen ohne Erwerbscharakter	0,00	0,00	0,00
3435	Kapitaltransferzahlungen an das Ausland	0,00	0,00	0,00
<b>34</b>	<b>Summe Auszahlungen investive Gebarung</b>	<b>0,00</b>	<b>0,00</b>	<b>0,00</b>
<b>SA2</b>	<b>Saldo (2) Geldfluss aus der investiven Gebarung (33 – 34)</b>	<b>0,00</b>	<b>0,00</b>	<b>0,00</b>
<b>SA3</b>	<b>Saldo (3) Nettofinanzierungssaldo (Saldo 1 + Saldo 2)</b>	<b>-4.122.500,00</b>	<b>-3.853.200,00</b>	<b>-3.586.600,08</b>
<b>351</b>	<b>Einzahlungen aus der Aufnahme von Finanzschulden</b>	<b>0,00</b>	<b>0,00</b>	<b>0,00</b>
3511	Einzahlungen aus empfangenen Darlehen von öffentlichen Körperschaften und Rechtsträgern	0,00	0,00	0,00
3512	Einzahlungen aus empfangenen Darlehen von Beteiligungen	0,00	0,00	0,00
3513	Einzahlungen aus empfangenen Darlehen von Unternehmen und privaten Haushalten	0,00	0,00	0,00
3514	Einzahlungen aus Finanzschulden (Finanzunternehmen)	0,00	0,00	0,00
3515	Einzahlungen aus Aufnahmen von Leasingverbindlichkeiten	0,00	0,00	0,00
<b>353</b>	<b>Einzahlungen infolge eines Kapitaltausches bei derivativen Finanzinstrumenten mit Grundgeschäft</b>	<b>0,00</b>	<b>0,00</b>	<b>0,00</b>
3530	Einzahlungen infolge eines Kapitaltausches bei derivativen Finanzinstrumenten mit Grundgeschäft	0,00	0,00	0,00
<b>355</b>	<b>Einzahlungen aus dem Abgang von Finanzinstrumenten</b>	<b>0,00</b>	<b>0,00</b>	<b>0,00</b>

**Soziale Wohlfahrt und Wohnbauförderung (Gruppe 4)**

MVAG	Mittelverwendungs- und aufbringungsgruppen (1. und 2. Ebene)	VA 2025	VA 2024	RA 2023
3550	Einzahlungen aus dem Abgang von Finanzinstrumenten	0,00	0,00	0,00
<b>35</b>	<b>Summe Einzahlungen aus der Finanzierungstätigkeit</b>	<b>0,00</b>	<b>0,00</b>	<b>0,00</b>
<b>361</b>	<b>Auszahlungen aus der Tilgung von Finanzschulden</b>	<b>0,00</b>	<b>0,00</b>	<b>0,00</b>
3611	Auszahlungen aus empfangenen Darlehen von öffentlichen Körperschaften und Rechtsträgern	0,00	0,00	0,00
3612	Auszahlungen aus empfangenen Darlehen von Beteiligungen	0,00	0,00	0,00
3613	Auszahlungen aus empfangenen Darlehen von Unternehmen und privaten Haushalten	0,00	0,00	0,00
3614	Auszahlungen aus Finanzschulden	0,00	0,00	0,00
3615	Auszahlungen aus Rückzahlungen von Leasingverbindlichkeiten	0,00	0,00	0,00
<b>363</b>	<b>Auszahlungen infolge eines Kapitaltausches bei derivativen Finanzinstrumenten mit Grundgeschäft</b>	<b>0,00</b>	<b>0,00</b>	<b>0,00</b>
3630	Auszahlungen infolge eines Kapitaltausches bei derivativen Finanzinstrumenten mit Grundgeschäft	0,00	0,00	0,00
<b>365</b>	<b>Auszahlungen für den Erwerb von Finanzinstrumenten</b>	<b>0,00</b>	<b>0,00</b>	<b>0,00</b>
3650	Auszahlungen für den Erwerb von Finanzinstrumenten	0,00	0,00	0,00
<b>36</b>	<b>Summe Auszahlungen aus der Finanzierungstätigkeit</b>	<b>0,00</b>	<b>0,00</b>	<b>0,00</b>
<b>SA4</b>	<b>Saldo (4) Geldfluss aus der Finanzierungstätigkeit (35 – 36)</b>	<b>0,00</b>	<b>0,00</b>	<b>0,00</b>
<b>SA5</b>	<b>Saldo (5) Geldfluss aus der voranschlagswirksamen Gebarung (Saldo 3 + Saldo 4)</b>	<b>-4.122.500,00</b>	<b>-3.853.200,00</b>	<b>-3.586.600,08</b>



## Gesundheit (Gruppe 5)

MVAG	Mittelverwendungs- und aufbringungsgruppen (1. und 2. Ebene)	VA 2025	VA 2024	RA 2023
<b>311</b>	<b>Einzahlungen aus operativer Verwaltungstätigkeit</b>	<b>187.400,00</b>	<b>236.700,00</b>	<b>22.657,00</b>
3111	Einzahlungen aus eigenen Abgaben	0,00	0,00	0,00
3112	Einzahlungen aus Ertragsanteilen	0,00	0,00	0,00
3113	Einzahlungen aus Gebühren	0,00	0,00	0,00
3114	Einzahlungen aus Leistungen	0,00	400,00	0,00
3115	Einzahlungen aus Besitz und wirtschaftlicher Tätigkeit	0,00	0,00	0,00
3116	Einzahlungen aus Veräußerung von geringwertigen Wirtschaftsgütern (GWG) und sonstige Einzahlungen	187.400,00	236.300,00	22.657,00
<b>312</b>	<b>Einzahlungen aus Transfers</b>	<b>24.500,00</b>	<b>4.200,00</b>	<b>244.512,61</b>
3121	Transferzahlungen von Trägern des öffentlichen Rechts	24.500,00	4.200,00	244.512,61
3122	Transferzahlungen von Beteiligungen	0,00	0,00	0,00
3123	Transferzahlungen von Unternehmen (inkl. Finanzunternehmen)	0,00	0,00	0,00
3124	Transferzahlungen von Haushalten und Organisationen ohne Erwerbscharakter	0,00	0,00	0,00
3125	Transferzahlungen vom Ausland	0,00	0,00	0,00
3126	Investitions- und Tilgungszuschüsse zwischen Unternehmungen und Betrieben der Gebietskörperschaft und der Gebietskörperschaft	0,00	0,00	0,00
<b>313</b>	<b>Einzahlungen aus Finanzerträgen</b>	<b>0,00</b>	<b>0,00</b>	<b>0,00</b>
3131	Einzahlungen aus Zinserträgen	0,00	0,00	0,00
3132	Einzahlungen aus Zinsen aus derivativen Finanzinstrumenten mit und ohne Grundgeschäft	0,00	0,00	0,00
3133	Einzahlungen aus Gewinnentnahmen von marktbestimmten Betrieben	0,00	0,00	0,00
3134	Sonstige Einzahlungen aus Finanzerträgen	0,00	0,00	0,00
3135	Einzahlungen aus Dividenden/Gewinnausschüttungen	0,00	0,00	0,00
<b>31</b>	<b>Summe Einzahlungen operative Gebarung</b>	<b>211.900,00</b>	<b>240.900,00</b>	<b>267.169,61</b>
<b>321</b>	<b>Auszahlungen aus Personalaufwand</b>	<b>0,00</b>	<b>0,00</b>	<b>0,00</b>
3211	Auszahlungen für Personalaufwand (Bezüge, Nebengebühren, und Mehrleistungsvergütungen)	0,00	0,00	0,00
3212	Auszahlungen für gesetzliche und freiwillige Sozialaufwendungen	0,00	0,00	0,00
3213	Auszahlungen aus sonstigem Personalaufwand	0,00	0,00	0,00
<b>322</b>	<b>Auszahlungen aus Sachaufwand</b>	<b>54.600,00</b>	<b>41.800,00</b>	<b>97.803,14</b>
3221	Auszahlungen für Gebrauchs- und Verbrauchsgüter, Handelswaren	200,00	300,00	4.431,38
3222	Auszahlungen für Verwaltungs- und Betriebsaufwand	700,00	2.600,00	452,45
3223	Auszahlungen für Leasing- und Mietaufwand	100,00	100,00	40,00
3224	Auszahlungen für Instandhaltung	0,00	0,00	0,00
3225	Sonstige Auszahlungen aus Sachaufwand	53.600,00	38.800,00	92.879,31
3226	Auszahlungen aus der Inanspruchnahme von Haftungen	0,00	0,00	0,00
<b>323</b>	<b>Auszahlungen aus Transfers</b>	<b>4.012.100,00</b>	<b>3.665.600,00</b>	<b>3.398.687,00</b>
3231	Transferzahlungen an Träger des öffentlichen Rechts	3.805.700,00	3.521.800,00	3.273.754,68

## Gesundheit (Gruppe 5)

MVAG	Mittelverwendungs- und aufbringungsgruppen (1. und 2. Ebene)	VA 2025	VA 2024	RA 2023
3232	Transferzahlungen an Beteiligungen	0,00	0,00	0,00
3233	Transferzahlungen an Unternehmen (inkl. Finanzunternehmen)	32.800,00	32.500,00	28.477,96
3234	Transferzahlungen an Haushalte und Organisationen ohne Erwerbscharakter	173.600,00	111.300,00	96.454,36
3235	Transferzahlungen an das Ausland	0,00	0,00	0,00
3236	Investitions- und Tilgungszuschüsse zwischen Unternehmungen und Betrieben der Gebietskörperschaft und der Gebietskörperschaft	0,00	0,00	0,00
<b>324</b>	<b>Auszahlungen aus Finanzaufwand</b>	<b>0,00</b>	<b>0,00</b>	<b>0,00</b>
3241	Auszahlungen für Zinsen	0,00	0,00	0,00
3242	Auszahlungen für Zinsen aus derivativen Finanzinstrumenten mit und ohne Grundgeschäft	0,00	0,00	0,00
3243	Auszahlungen aus Gewinnentnahmen von marktbestimmten Betrieben	0,00	0,00	0,00
3244	Sonstige Auszahlungen aus Finanzaufwendungen	0,00	0,00	0,00
<b>32</b>	<b>Summe Auszahlungen operative Gebarung</b>	<b>4.066.700,00</b>	<b>3.707.400,00</b>	<b>3.496.490,14</b>
<b>SA1</b>	<b>Saldo (1) Geldfluss aus der operativen Gebarung (31 – 32)</b>	<b>-3.854.800,00</b>	<b>-3.466.500,00</b>	<b>-3.229.320,53</b>
<b>331</b>	<b>Einzahlungen aus der Investitionstätigkeit</b>	<b>0,00</b>	<b>0,00</b>	<b>0,00</b>
3311	Einzahlungen aus der Veräußerung von immateriellem Vermögen	0,00	0,00	0,00
3312	Einzahlungen aus der Veräußerung von Grundstücken und Grundstückeinrichtungen	0,00	0,00	0,00
3313	Einzahlungen aus der Veräußerung von Gebäuden und Bauten	0,00	0,00	0,00
3314	Einzahlungen aus der Veräußerung von technischen Anlagen, Fahrzeugen und Maschinen	0,00	0,00	0,00
3315	Einzahlungen aus der Veräußerung von Amts-, Betriebs- und Geschäftsausstattung	0,00	0,00	0,00
3316	Einzahlungen aus der Veräußerung von Kulturgütern	0,00	0,00	0,00
3317	Einzahlungen aus der Veräußerung von Beteiligungen	0,00	0,00	0,00
3318	Einzahlungen aus der Veräußerung von kofinanzierten Schutzbauten	0,00	0,00	0,00
<b>332</b>	<b>Einzahlungen aus der Rückzahlung von Darlehen sowie gewährten Vorschüssen</b>	<b>0,00</b>	<b>0,00</b>	<b>0,00</b>
3321	Einzahlungen aus Darlehen an Träger des öffentlichen Rechts	0,00	0,00	0,00
3322	Einzahlungen aus Darlehen an Beteiligungen	0,00	0,00	0,00
3323	Einzahlungen aus Darlehen an Unternehmen und Haushalte	0,00	0,00	0,00
3325	Einzahlungen aus Vorschüssen und Anzahlungen	0,00	0,00	0,00
<b>333</b>	<b>Einzahlungen aus Kapitaltransfers</b>	<b>0,00</b>	<b>0,00</b>	<b>0,00</b>
3331	Kapitaltransferzahlungen von Trägern des öffentlichen Rechts	0,00	0,00	0,00
3332	Kapitaltransferzahlungen von Beteiligungen	0,00	0,00	0,00
3333	Kapitaltransferzahlungen von Unternehmen	0,00	0,00	0,00
3334	Kapitaltransferzahlungen von Haushalten und Organisationen ohne Erwerbscharakter	0,00	0,00	0,00
3335	Kapitaltransferzahlungen vom Ausland	0,00	0,00	0,00
<b>33</b>	<b>Summe Einzahlungen investive Gebarung</b>	<b>0,00</b>	<b>0,00</b>	<b>0,00</b>

## Gesundheit (Gruppe 5)

MVAG	Mittelverwendungs- und aufbringungsgruppen (1. und 2. Ebene)	VA 2025	VA 2024	RA 2023
<b>341</b>	<b>Auszahlungen aus der Investitionstätigkeit</b>	<b>0,00</b>	<b>0,00</b>	<b>0,00</b>
3411	Auszahlungen für den Erwerb von immateriellem Vermögen	0,00	0,00	0,00
3412	Auszahlungen für den Erwerb von Grundstücken und Grundstückseinrichtungen	0,00	0,00	0,00
3413	Auszahlungen für den Erwerb von Gebäuden und Bauten	0,00	0,00	0,00
3414	Auszahlungen für den Erwerb von technischen Anlagen, Fahrzeugen und Maschinen	0,00	0,00	0,00
3415	Auszahlungen für den Erwerb von Amts-, Betriebs- und Geschäftsausstattung	0,00	0,00	0,00
3416	Auszahlungen für den Erwerb von Kulturgütern	0,00	0,00	0,00
3417	Auszahlungen für den Erwerb von Beteiligungen	0,00	0,00	0,00
3418	Auszahlungen für den Erwerb von kofinanzierten Schutzbauten	0,00	0,00	0,00
<b>342</b>	<b>Auszahlungen aus der Gewährung von Darlehen sowie gewährten Vorschüssen</b>	<b>0,00</b>	<b>0,00</b>	<b>0,00</b>
3421	Auszahlungen von Darlehen an Träger des öffentlichen Rechts	0,00	0,00	0,00
3422	Auszahlungen von Darlehen an Beteiligungen	0,00	0,00	0,00
3423	Auszahlungen von Darlehen an Unternehmen und Haushalte	0,00	0,00	0,00
3425	Auszahlungen von Vorschüssen und Anzahlungen	0,00	0,00	0,00
<b>343</b>	<b>Auszahlungen aus Kapitaltransfers</b>	<b>22.800,00</b>	<b>22.800,00</b>	<b>0,00</b>
3431	Kapitaltransferzahlungen an Träger des öffentlichen Rechts	0,00	0,00	0,00
3432	Kapitaltransferzahlungen an Beteiligungen	0,00	0,00	0,00
3433	Kapitaltransferzahlungen an Unternehmen (Finanzunternehmen)	0,00	0,00	0,00
3434	Kapitaltransferzahlungen an Haushalte und Organisationen ohne Erwerbscharakter	22.800,00	22.800,00	0,00
3435	Kapitaltransferzahlungen an das Ausland	0,00	0,00	0,00
<b>34</b>	<b>Summe Auszahlungen investive Gebarung</b>	<b>22.800,00</b>	<b>22.800,00</b>	<b>0,00</b>
<b>SA2</b>	<b>Saldo (2) Geldfluss aus der investiven Gebarung (33 – 34)</b>	<b>-22.800,00</b>	<b>-22.800,00</b>	<b>0,00</b>
<b>SA3</b>	<b>Saldo (3) Nettofinanzierungssaldo (Saldo 1 + Saldo 2)</b>	<b>-3.877.600,00</b>	<b>-3.489.300,00</b>	<b>-3.229.320,53</b>
<b>351</b>	<b>Einzahlungen aus der Aufnahme von Finanzschulden</b>	<b>0,00</b>	<b>0,00</b>	<b>0,00</b>
3511	Einzahlungen aus empfangenen Darlehen von öffentlichen Körperschaften und Rechtsträgern	0,00	0,00	0,00
3512	Einzahlungen aus empfangenen Darlehen von Beteiligungen	0,00	0,00	0,00
3513	Einzahlungen aus empfangenen Darlehen von Unternehmen und privaten Haushalten	0,00	0,00	0,00
3514	Einzahlungen aus Finanzschulden (Finanzunternehmen)	0,00	0,00	0,00
3515	Einzahlungen aus Aufnahmen von Leasingverbindlichkeiten	0,00	0,00	0,00
<b>353</b>	<b>Einzahlungen infolge eines Kapitaltausches bei derivativen Finanzinstrumenten mit Grundgeschäft</b>	<b>0,00</b>	<b>0,00</b>	<b>0,00</b>
3530	Einzahlungen infolge eines Kapitaltausches bei derivativen Finanzinstrumenten mit Grundgeschäft	0,00	0,00	0,00
<b>355</b>	<b>Einzahlungen aus dem Abgang von Finanzinstrumenten</b>	<b>0,00</b>	<b>0,00</b>	<b>0,00</b>

**Gesundheit (Gruppe 5)**

MVAG	Mittelverwendungs- und aufbringungsgruppen (1. und 2. Ebene)	VA 2025	VA 2024	RA 2023
3550	Einzahlungen aus dem Abgang von Finanzinstrumenten	0,00	0,00	0,00
<b>35</b>	<b>Summe Einzahlungen aus der Finanzierungstätigkeit</b>	<b>0,00</b>	<b>0,00</b>	<b>0,00</b>
<b>361</b>	<b>Auszahlungen aus der Tilgung von Finanzschulden</b>	<b>0,00</b>	<b>0,00</b>	<b>0,00</b>
3611	Auszahlungen aus empfangenen Darlehen von öffentlichen Körperschaften und Rechtsträgern	0,00	0,00	0,00
3612	Auszahlungen aus empfangenen Darlehen von Beteiligungen	0,00	0,00	0,00
3613	Auszahlungen aus empfangenen Darlehen von Unternehmen und privaten Haushalten	0,00	0,00	0,00
3614	Auszahlungen aus Finanzschulden	0,00	0,00	0,00
3615	Auszahlungen aus Rückzahlungen von Leasingverbindlichkeiten	0,00	0,00	0,00
<b>363</b>	<b>Auszahlungen infolge eines Kapitaltausches bei derivativen Finanzinstrumenten mit Grundgeschäft</b>	<b>0,00</b>	<b>0,00</b>	<b>0,00</b>
3630	Auszahlungen infolge eines Kapitaltausches bei derivativen Finanzinstrumenten mit Grundgeschäft	0,00	0,00	0,00
<b>365</b>	<b>Auszahlungen für den Erwerb von Finanzinstrumenten</b>	<b>0,00</b>	<b>0,00</b>	<b>0,00</b>
3650	Auszahlungen für den Erwerb von Finanzinstrumenten	0,00	0,00	0,00
<b>36</b>	<b>Summe Auszahlungen aus der Finanzierungstätigkeit</b>	<b>0,00</b>	<b>0,00</b>	<b>0,00</b>
<b>SA4</b>	<b>Saldo (4) Geldfluss aus der Finanzierungstätigkeit (35 – 36)</b>	<b>0,00</b>	<b>0,00</b>	<b>0,00</b>
<b>SA5</b>	<b>Saldo (5) Geldfluss aus der voranschlagswirksamen Gebarung (Saldo 3 + Saldo 4)</b>	<b>-3.877.600,00</b>	<b>-3.489.300,00</b>	<b>-3.229.320,53</b>

## Straßen- und Wasserbau, Verkehr (Gruppe 6)

MVAG	Mittelverwendungs- und aufbringungsgruppen (1. und 2. Ebene)	VA 2025	VA 2024	RA 2023
<b>311</b>	<b>Einzahlungen aus operativer Verwaltungstätigkeit</b>	<b>2.209.900,00</b>	<b>2.545.500,00</b>	<b>2.652.782,55</b>
3111	Einzahlungen aus eigenen Abgaben	20.000,00	20.000,00	52.760,41
3112	Einzahlungen aus Ertragsanteilen	0,00	0,00	0,00
3113	Einzahlungen aus Gebühren	0,00	0,00	0,00
3114	Einzahlungen aus Leistungen	1.809.600,00	1.602.300,00	1.430.048,39
3115	Einzahlungen aus Besitz und wirtschaftlicher Tätigkeit	4.100,00	4.000,00	4.042,03
3116	Einzahlungen aus Veräußerung von geringwertigen Wirtschaftsgütern (GWG) und sonstige Einzahlungen	376.200,00	919.200,00	1.165.931,72
<b>312</b>	<b>Einzahlungen aus Transfers</b>	<b>663.900,00</b>	<b>381.600,00</b>	<b>616.812,37</b>
3121	Transferzahlungen von Trägern des öffentlichen Rechts	247.200,00	232.000,00	516.248,34
3122	Transferzahlungen von Beteiligungen	0,00	0,00	0,00
3123	Transferzahlungen von Unternehmen (inkl. Finanzunternehmen)	0,00	0,00	0,00
3124	Transferzahlungen von Haushalten und Organisationen ohne Erwerbscharakter	276.500,00	149.600,00	100.564,03
3125	Transferzahlungen vom Ausland	140.200,00	0,00	0,00
3126	Investitions- und Tilgungszuschüsse zwischen Unternehmungen und Betrieben der Gebietskörperschaft und der Gebietskörperschaft	0,00	0,00	0,00
<b>313</b>	<b>Einzahlungen aus Finanzerträgen</b>	<b>0,00</b>	<b>0,00</b>	<b>0,00</b>
3131	Einzahlungen aus Zinserträgen	0,00	0,00	0,00
3132	Einzahlungen aus Zinsen aus derivativen Finanzinstrumenten mit und ohne Grundgeschäft	0,00	0,00	0,00
3133	Einzahlungen aus Gewinnentnahmen von marktbestimmten Betrieben	0,00	0,00	0,00
3134	Sonstige Einzahlungen aus Finanzerträgen	0,00	0,00	0,00
3135	Einzahlungen aus Dividenden/Gewinnausschüttungen	0,00	0,00	0,00
<b>31</b>	<b>Summe Einzahlungen operative Gebarung</b>	<b>2.873.800,00</b>	<b>2.927.100,00</b>	<b>3.269.594,92</b>
<b>321</b>	<b>Auszahlungen aus Personalaufwand</b>	<b>1.404.600,00</b>	<b>1.430.100,00</b>	<b>1.291.697,26</b>
3211	Auszahlungen für Personalaufwand (Bezüge, Nebengebühren, und Mehrleistungsvergütungen)	1.109.800,00	1.136.800,00	1.029.818,80
3212	Auszahlungen für gesetzliche und freiwillige Sozialaufwendungen	294.800,00	293.300,00	261.878,46
3213	Auszahlungen aus sonstigem Personalaufwand	0,00	0,00	0,00
<b>322</b>	<b>Auszahlungen aus Sachaufwand</b>	<b>1.994.000,00</b>	<b>1.753.000,00</b>	<b>2.474.576,84</b>
3221	Auszahlungen für Gebrauchs- und Verbrauchsgüter, Handelswaren	62.900,00	74.200,00	58.834,32
3222	Auszahlungen für Verwaltungs- und Betriebsaufwand	46.500,00	38.000,00	35.468,04
3223	Auszahlungen für Leasing- und Mietaufwand	13.100,00	2.500,00	2.302,89
3224	Auszahlungen für Instandhaltung	658.600,00	504.200,00	1.549.396,96
3225	Sonstige Auszahlungen aus Sachaufwand	1.212.900,00	1.134.100,00	828.574,63
3226	Auszahlungen aus der Inanspruchnahme von Haftungen	0,00	0,00	0,00
<b>323</b>	<b>Auszahlungen aus Transfers</b>	<b>183.000,00</b>	<b>196.800,00</b>	<b>157.768,24</b>
3231	Transferzahlungen an Träger des öffentlichen Rechts	183.000,00	196.800,00	157.768,24

**Straßen- und Wasserbau, Verkehr (Gruppe 6)**

MVAG	Mittelverwendungs- und aufbringungsgruppen (1. und 2. Ebene)	VA 2025	VA 2024	RA 2023
3232	Transferzahlungen an Beteiligungen	0,00	0,00	0,00
3233	Transferzahlungen an Unternehmen (inkl. Finanzunternehmen)	0,00	0,00	0,00
3234	Transferzahlungen an Haushalte und Organisationen ohne Erwerbscharakter	0,00	0,00	0,00
3235	Transferzahlungen an das Ausland	0,00	0,00	0,00
3236	Investitions- und Tilgungszuschüsse zwischen Unternehmungen und Betrieben der Gebietskörperschaft und der Gebietskörperschaft	0,00	0,00	0,00
<b>324</b>	<b>Auszahlungen aus Finanzaufwand</b>	<b>16.700,00</b>	<b>22.500,00</b>	<b>18.499,49</b>
3241	Auszahlungen für Zinsen	16.700,00	22.500,00	18.499,49
3242	Auszahlungen für Zinsen aus derivativen Finanzinstrumenten mit und ohne Grundgeschäft	0,00	0,00	0,00
3243	Auszahlungen aus Gewinnentnahmen von marktbestimmten Betrieben	0,00	0,00	0,00
3244	Sonstige Auszahlungen aus Finanzaufwendungen	0,00	0,00	0,00
<b>32</b>	<b>Summe Auszahlungen operative Gebarung</b>	<b>3.598.300,00</b>	<b>3.402.400,00</b>	<b>3.942.541,83</b>
<b>SA1</b>	<b>Saldo (1) Geldfluss aus der operativen Gebarung (31 – 32)</b>	<b>-724.500,00</b>	<b>-475.300,00</b>	<b>-672.946,91</b>
<b>331</b>	<b>Einzahlungen aus der Investitionstätigkeit</b>	<b>0,00</b>	<b>800,00</b>	<b>14.500,00</b>
3311	Einzahlungen aus der Veräußerung von immateriellem Vermögen	0,00	0,00	0,00
3312	Einzahlungen aus der Veräußerung von Grundstücken und Grundstückeinrichtungen	0,00	0,00	0,00
3313	Einzahlungen aus der Veräußerung von Gebäuden und Bauten	0,00	0,00	0,00
3314	Einzahlungen aus der Veräußerung von technischen Anlagen, Fahrzeugen und Maschinen	0,00	800,00	14.500,00
3315	Einzahlungen aus der Veräußerung von Amts-, Betriebs- und Geschäftsausstattung	0,00	0,00	0,00
3316	Einzahlungen aus der Veräußerung von Kulturgütern	0,00	0,00	0,00
3317	Einzahlungen aus der Veräußerung von Beteiligungen	0,00	0,00	0,00
3318	Einzahlungen aus der Veräußerung von kofinanzierten Schutzbauten	0,00	0,00	0,00
<b>332</b>	<b>Einzahlungen aus der Rückzahlung von Darlehen sowie gewährten Vorschüssen</b>	<b>0,00</b>	<b>0,00</b>	<b>0,00</b>
3321	Einzahlungen aus Darlehen an Träger des öffentlichen Rechts	0,00	0,00	0,00
3322	Einzahlungen aus Darlehen an Beteiligungen	0,00	0,00	0,00
3323	Einzahlungen aus Darlehen an Unternehmen und Haushalte	0,00	0,00	0,00
3325	Einzahlungen aus Vorschüssen und Anzahlungen	0,00	0,00	0,00
<b>333</b>	<b>Einzahlungen aus Kapitaltransfers</b>	<b>172.100,00</b>	<b>454.900,00</b>	<b>58.346,37</b>
3331	Kapitaltransferzahlungen von Trägern des öffentlichen Rechts	172.100,00	165.900,00	786,86
3332	Kapitaltransferzahlungen von Beteiligungen	0,00	0,00	0,00
3333	Kapitaltransferzahlungen von Unternehmen	0,00	0,00	0,00
3334	Kapitaltransferzahlungen von Haushalten und Organisationen ohne Erwerbscharakter	0,00	0,00	57.559,51
3335	Kapitaltransferzahlungen vom Ausland	0,00	289.000,00	0,00
<b>33</b>	<b>Summe Einzahlungen investive Gebarung</b>	<b>172.100,00</b>	<b>455.700,00</b>	<b>72.846,37</b>

## Straßen- und Wasserbau, Verkehr (Gruppe 6)

MVAG	Mittelverwendungs- und aufbringungsgruppen (1. und 2. Ebene)	VA 2025	VA 2024	RA 2023
<b>341</b>	<b>Auszahlungen aus der Investitionstätigkeit</b>	<b>846.600,00</b>	<b>746.300,00</b>	<b>277.518,77</b>
3411	Auszahlungen für den Erwerb von immateriellem Vermögen	0,00	0,00	0,00
3412	Auszahlungen für den Erwerb von Grundstücken und Grundstückseinrichtungen	630.000,00	251.500,00	176.746,21
3413	Auszahlungen für den Erwerb von Gebäuden und Bauten	207.000,00	283.000,00	537,68
3414	Auszahlungen für den Erwerb von technischen Anlagen, Fahrzeugen und Maschinen	8.100,00	199.900,00	63.291,33
3415	Auszahlungen für den Erwerb von Amts-, Betriebs- und Geschäftsausstattung	1.500,00	11.900,00	36.943,55
3416	Auszahlungen für den Erwerb von Kulturgütern	0,00	0,00	0,00
3417	Auszahlungen für den Erwerb von Beteiligungen	0,00	0,00	0,00
3418	Auszahlungen für den Erwerb von kofinanzierten Schutzbauten	0,00	0,00	0,00
<b>342</b>	<b>Auszahlungen aus der Gewährung von Darlehen sowie gewährten Vorschüssen</b>	<b>4.000,00</b>	<b>0,00</b>	<b>0,00</b>
3421	Auszahlungen von Darlehen an Träger des öffentlichen Rechts	0,00	0,00	0,00
3422	Auszahlungen von Darlehen an Beteiligungen	0,00	0,00	0,00
3423	Auszahlungen von Darlehen an Unternehmen und Haushalte	0,00	0,00	0,00
3425	Auszahlungen von Vorschüssen und Anzahlungen	4.000,00	0,00	0,00
<b>343</b>	<b>Auszahlungen aus Kapitaltransfers</b>	<b>0,00</b>	<b>0,00</b>	<b>0,00</b>
3431	Kapitaltransferzahlungen an Träger des öffentlichen Rechts	0,00	0,00	0,00
3432	Kapitaltransferzahlungen an Beteiligungen	0,00	0,00	0,00
3433	Kapitaltransferzahlungen an Unternehmen (Finanzunternehmen)	0,00	0,00	0,00
3434	Kapitaltransferzahlungen an Haushalte und Organisationen ohne Erwerbscharakter	0,00	0,00	0,00
3435	Kapitaltransferzahlungen an das Ausland	0,00	0,00	0,00
<b>34</b>	<b>Summe Auszahlungen investive Gebarung</b>	<b>850.600,00</b>	<b>746.300,00</b>	<b>277.518,77</b>
<b>SA2</b>	<b>Saldo (2) Geldfluss aus der investiven Gebarung (33 – 34)</b>	<b>-678.500,00</b>	<b>-290.600,00</b>	<b>-204.672,40</b>
<b>SA3</b>	<b>Saldo (3) Nettofinanzierungssaldo (Saldo 1 + Saldo 2)</b>	<b>-1.403.000,00</b>	<b>-765.900,00</b>	<b>-877.619,31</b>
<b>351</b>	<b>Einzahlungen aus der Aufnahme von Finanzschulden</b>	<b>516.800,00</b>	<b>0,00</b>	<b>0,00</b>
3511	Einzahlungen aus empfangenen Darlehen von öffentlichen Körperschaften und Rechtsträgern	0,00	0,00	0,00
3512	Einzahlungen aus empfangenen Darlehen von Beteiligungen	0,00	0,00	0,00
3513	Einzahlungen aus empfangenen Darlehen von Unternehmen und privaten Haushalten	0,00	0,00	0,00
3514	Einzahlungen aus Finanzschulden (Finanzunternehmen)	516.800,00	0,00	0,00
3515	Einzahlungen aus Aufnahmen von Leasingverbindlichkeiten	0,00	0,00	0,00
<b>353</b>	<b>Einzahlungen infolge eines Kapitaltausches bei derivativen Finanzinstrumenten mit Grundgeschäft</b>	<b>0,00</b>	<b>0,00</b>	<b>0,00</b>
3530	Einzahlungen infolge eines Kapitaltausches bei derivativen Finanzinstrumenten mit Grundgeschäft	0,00	0,00	0,00
<b>355</b>	<b>Einzahlungen aus dem Abgang von Finanzinstrumenten</b>	<b>0,00</b>	<b>0,00</b>	<b>0,00</b>

**Straßen- und Wasserbau, Verkehr (Gruppe 6)**

MVAG	Mittelverwendungs- und aufbringungsgruppen (1. und 2. Ebene)	VA 2025	VA 2024	RA 2023
3550	Einzahlungen aus dem Abgang von Finanzinstrumenten	0,00	0,00	0,00
<b>35</b>	<b>Summe Einzahlungen aus der Finanzierungstätigkeit</b>	<b>516.800,00</b>	<b>0,00</b>	<b>0,00</b>
<b>361</b>	<b>Auszahlungen aus der Tilgung von Finanzschulden</b>	<b>29.600,00</b>	<b>26.800,00</b>	<b>27.729,32</b>
3611	Auszahlungen aus empfangenen Darlehen von öffentlichen Körperschaften und Rechtsträgern	0,00	0,00	0,00
3612	Auszahlungen aus empfangenen Darlehen von Beteiligungen	0,00	0,00	0,00
3613	Auszahlungen aus empfangenen Darlehen von Unternehmen und privaten Haushalten	0,00	0,00	0,00
3614	Auszahlungen aus Finanzschulden	29.600,00	26.800,00	27.729,32
3615	Auszahlungen aus Rückzahlungen von Leasingverbindlichkeiten	0,00	0,00	0,00
<b>363</b>	<b>Auszahlungen infolge eines Kapitaltausches bei derivativen Finanzinstrumenten mit Grundgeschäft</b>	<b>0,00</b>	<b>0,00</b>	<b>0,00</b>
3630	Auszahlungen infolge eines Kapitaltausches bei derivativen Finanzinstrumenten mit Grundgeschäft	0,00	0,00	0,00
<b>365</b>	<b>Auszahlungen für den Erwerb von Finanzinstrumenten</b>	<b>4.800,00</b>	<b>6.900,00</b>	<b>8.056,83</b>
3650	Auszahlungen für den Erwerb von Finanzinstrumenten	4.800,00	6.900,00	8.056,83
<b>36</b>	<b>Summe Auszahlungen aus der Finanzierungstätigkeit</b>	<b>34.400,00</b>	<b>33.700,00</b>	<b>35.786,15</b>
<b>SA4</b>	<b>Saldo (4) Geldfluss aus der Finanzierungstätigkeit (35 – 36)</b>	<b>482.400,00</b>	<b>-33.700,00</b>	<b>-35.786,15</b>
<b>SA5</b>	<b>Saldo (5) Geldfluss aus der voranschlagswirksamen Gebarung (Saldo 3 + Saldo 4)</b>	<b>-920.600,00</b>	<b>-799.600,00</b>	<b>-913.405,46</b>



**Wirtschaftsförderung (Gruppe 7)**

MVAG	Mittelverwendungs- und aufbringungsgruppen (1. und 2. Ebene)	VA 2025	VA 2024	RA 2023
<b>311</b>	<b>Einzahlungen aus operativer Verwaltungstätigkeit</b>	<b>0,00</b>	<b>0,00</b>	<b>0,00</b>
3111	Einzahlungen aus eigenen Abgaben	0,00	0,00	0,00
3112	Einzahlungen aus Ertragsanteilen	0,00	0,00	0,00
3113	Einzahlungen aus Gebühren	0,00	0,00	0,00
3114	Einzahlungen aus Leistungen	0,00	0,00	0,00
3115	Einzahlungen aus Besitz und wirtschaftlicher Tätigkeit	0,00	0,00	0,00
3116	Einzahlungen aus Veräußerung von geringwertigen Wirtschaftsgütern (GWG) und sonstige Einzahlungen	0,00	0,00	0,00
<b>312</b>	<b>Einzahlungen aus Transfers</b>	<b>700,00</b>	<b>600,00</b>	<b>773,55</b>
3121	Transferzahlungen von Trägern des öffentlichen Rechts	700,00	600,00	773,55
3122	Transferzahlungen von Beteiligungen	0,00	0,00	0,00
3123	Transferzahlungen von Unternehmen (inkl. Finanzunternehmen)	0,00	0,00	0,00
3124	Transferzahlungen von Haushalten und Organisationen ohne Erwerbscharakter	0,00	0,00	0,00
3125	Transferzahlungen vom Ausland	0,00	0,00	0,00
3126	Investitions- und Tilgungszuschüsse zwischen Unternehmungen und Betrieben der Gebietskörperschaft und der Gebietskörperschaft	0,00	0,00	0,00
<b>313</b>	<b>Einzahlungen aus Finanzerträgen</b>	<b>0,00</b>	<b>0,00</b>	<b>0,00</b>
3131	Einzahlungen aus Zinserträgen	0,00	0,00	0,00
3132	Einzahlungen aus Zinsen aus derivativen Finanzinstrumenten mit und ohne Grundgeschäft	0,00	0,00	0,00
3133	Einzahlungen aus Gewinnentnahmen von marktbestimmten Betrieben	0,00	0,00	0,00
3134	Sonstige Einzahlungen aus Finanzerträgen	0,00	0,00	0,00
3135	Einzahlungen aus Dividenden/Gewinnausschüttungen	0,00	0,00	0,00
<b>31</b>	<b>Summe Einzahlungen operative Gebarung</b>	<b>700,00</b>	<b>600,00</b>	<b>773,55</b>
<b>321</b>	<b>Auszahlungen aus Personalaufwand</b>	<b>0,00</b>	<b>0,00</b>	<b>0,00</b>
3211	Auszahlungen für Personalaufwand (Bezüge, Nebengebühren, und Mehrleistungsvergütungen)	0,00	0,00	0,00
3212	Auszahlungen für gesetzliche und freiwillige Sozialaufwendungen	0,00	0,00	0,00
3213	Auszahlungen aus sonstigem Personalaufwand	0,00	0,00	0,00
<b>322</b>	<b>Auszahlungen aus Sachaufwand</b>	<b>46.900,00</b>	<b>35.700,00</b>	<b>37.440,03</b>
3221	Auszahlungen für Gebrauchs- und Verbrauchsgüter, Handelswaren	0,00	0,00	9,80
3222	Auszahlungen für Verwaltungs- und Betriebsaufwand	0,00	0,00	0,00
3223	Auszahlungen für Leasing- und Mietaufwand	0,00	0,00	0,00
3224	Auszahlungen für Instandhaltung	0,00	0,00	0,00
3225	Sonstige Auszahlungen aus Sachaufwand	46.900,00	35.700,00	37.430,23
3226	Auszahlungen aus der Inanspruchnahme von Haftungen	0,00	0,00	0,00
<b>323</b>	<b>Auszahlungen aus Transfers</b>	<b>276.700,00</b>	<b>615.100,00</b>	<b>588.185,48</b>
3231	Transferzahlungen an Träger des öffentlichen Rechts	93.900,00	97.400,00	99.102,17

**Wirtschaftsförderung (Gruppe 7)**

MVAG	Mittelverwendungs- und aufbringungsgruppen (1. und 2. Ebene)	VA 2025	VA 2024	RA 2023
3232	Transferzahlungen an Beteiligungen	0,00	0,00	0,00
3233	Transferzahlungen an Unternehmen (inkl. Finanzunternehmen)	67.100,00	401.900,00	357.804,61
3234	Transferzahlungen an Haushalte und Organisationen ohne Erwerbscharakter	115.700,00	115.800,00	131.278,70
3235	Transferzahlungen an das Ausland	0,00	0,00	0,00
3236	Investitions- und Tilgungszuschüsse zwischen Unternehmungen und Betrieben der Gebietskörperschaft und der Gebietskörperschaft	0,00	0,00	0,00
<b>324</b>	<b>Auszahlungen aus Finanzaufwand</b>	<b>0,00</b>	<b>0,00</b>	<b>0,00</b>
3241	Auszahlungen für Zinsen	0,00	0,00	0,00
3242	Auszahlungen für Zinsen aus derivativen Finanzinstrumenten mit und ohne Grundgeschäft	0,00	0,00	0,00
3243	Auszahlungen aus Gewinnentnahmen von marktbestimmten Betrieben	0,00	0,00	0,00
3244	Sonstige Auszahlungen aus Finanzaufwendungen	0,00	0,00	0,00
<b>32</b>	<b>Summe Auszahlungen operative Gebarung</b>	<b>323.600,00</b>	<b>650.800,00</b>	<b>625.625,51</b>
<b>SA1</b>	<b>Saldo (1) Geldfluss aus der operativen Gebarung (31 – 32)</b>	<b>-322.900,00</b>	<b>-650.200,00</b>	<b>-624.851,96</b>
<b>331</b>	<b>Einzahlungen aus der Investitionstätigkeit</b>	<b>0,00</b>	<b>0,00</b>	<b>0,00</b>
3311	Einzahlungen aus der Veräußerung von immateriellem Vermögen	0,00	0,00	0,00
3312	Einzahlungen aus der Veräußerung von Grundstücken und Grundstückeinrichtungen	0,00	0,00	0,00
3313	Einzahlungen aus der Veräußerung von Gebäuden und Bauten	0,00	0,00	0,00
3314	Einzahlungen aus der Veräußerung von technischen Anlagen, Fahrzeugen und Maschinen	0,00	0,00	0,00
3315	Einzahlungen aus der Veräußerung von Amts-, Betriebs- und Geschäftsausstattung	0,00	0,00	0,00
3316	Einzahlungen aus der Veräußerung von Kulturgütern	0,00	0,00	0,00
3317	Einzahlungen aus der Veräußerung von Beteiligungen	0,00	0,00	0,00
3318	Einzahlungen aus der Veräußerung von kofinanzierten Schutzbauten	0,00	0,00	0,00
<b>332</b>	<b>Einzahlungen aus der Rückzahlung von Darlehen sowie gewährten Vorschüssen</b>	<b>0,00</b>	<b>0,00</b>	<b>0,00</b>
3321	Einzahlungen aus Darlehen an Träger des öffentlichen Rechts	0,00	0,00	0,00
3322	Einzahlungen aus Darlehen an Beteiligungen	0,00	0,00	0,00
3323	Einzahlungen aus Darlehen an Unternehmen und Haushalte	0,00	0,00	0,00
3325	Einzahlungen aus Vorschüssen und Anzahlungen	0,00	0,00	0,00
<b>333</b>	<b>Einzahlungen aus Kapitaltransfers</b>	<b>0,00</b>	<b>0,00</b>	<b>0,00</b>
3331	Kapitaltransferzahlungen von Trägern des öffentlichen Rechts	0,00	0,00	0,00
3332	Kapitaltransferzahlungen von Beteiligungen	0,00	0,00	0,00
3333	Kapitaltransferzahlungen von Unternehmen	0,00	0,00	0,00
3334	Kapitaltransferzahlungen von Haushalten und Organisationen ohne Erwerbscharakter	0,00	0,00	0,00
3335	Kapitaltransferzahlungen vom Ausland	0,00	0,00	0,00
<b>33</b>	<b>Summe Einzahlungen investive Gebarung</b>	<b>0,00</b>	<b>0,00</b>	<b>0,00</b>

## Wirtschaftsförderung (Gruppe 7)

MVAG	Mittelverwendungs- und aufbringungsgruppen (1. und 2. Ebene)	VA 2025	VA 2024	RA 2023
<b>341</b>	<b>Auszahlungen aus der Investitionstätigkeit</b>	<b>0,00</b>	<b>0,00</b>	<b>0,00</b>
3411	Auszahlungen für den Erwerb von immateriellem Vermögen	0,00	0,00	0,00
3412	Auszahlungen für den Erwerb von Grundstücken und Grundstückseinrichtungen	0,00	0,00	0,00
3413	Auszahlungen für den Erwerb von Gebäuden und Bauten	0,00	0,00	0,00
3414	Auszahlungen für den Erwerb von technischen Anlagen, Fahrzeugen und Maschinen	0,00	0,00	0,00
3415	Auszahlungen für den Erwerb von Amts-, Betriebs- und Geschäftsausstattung	0,00	0,00	0,00
3416	Auszahlungen für den Erwerb von Kulturgütern	0,00	0,00	0,00
3417	Auszahlungen für den Erwerb von Beteiligungen	0,00	0,00	0,00
3418	Auszahlungen für den Erwerb von kofinanzierten Schutzbauten	0,00	0,00	0,00
<b>342</b>	<b>Auszahlungen aus der Gewährung von Darlehen sowie gewährten Vorschüssen</b>	<b>0,00</b>	<b>0,00</b>	<b>0,00</b>
3421	Auszahlungen von Darlehen an Träger des öffentlichen Rechts	0,00	0,00	0,00
3422	Auszahlungen von Darlehen an Beteiligungen	0,00	0,00	0,00
3423	Auszahlungen von Darlehen an Unternehmen und Haushalte	0,00	0,00	0,00
3425	Auszahlungen von Vorschüssen und Anzahlungen	0,00	0,00	0,00
<b>343</b>	<b>Auszahlungen aus Kapitaltransfers</b>	<b>0,00</b>	<b>0,00</b>	<b>0,00</b>
3431	Kapitaltransferzahlungen an Träger des öffentlichen Rechts	0,00	0,00	0,00
3432	Kapitaltransferzahlungen an Beteiligungen	0,00	0,00	0,00
3433	Kapitaltransferzahlungen an Unternehmen (Finanzunternehmen)	0,00	0,00	0,00
3434	Kapitaltransferzahlungen an Haushalte und Organisationen ohne Erwerbscharakter	0,00	0,00	0,00
3435	Kapitaltransferzahlungen an das Ausland	0,00	0,00	0,00
<b>34</b>	<b>Summe Auszahlungen investive Gebarung</b>	<b>0,00</b>	<b>0,00</b>	<b>0,00</b>
<b>SA2</b>	<b>Saldo (2) Geldfluss aus der investiven Gebarung (33 – 34)</b>	<b>0,00</b>	<b>0,00</b>	<b>0,00</b>
<b>SA3</b>	<b>Saldo (3) Nettofinanzierungssaldo (Saldo 1 + Saldo 2)</b>	<b>-322.900,00</b>	<b>-650.200,00</b>	<b>-624.851,96</b>
<b>351</b>	<b>Einzahlungen aus der Aufnahme von Finanzschulden</b>	<b>0,00</b>	<b>0,00</b>	<b>0,00</b>
3511	Einzahlungen aus empfangenen Darlehen von öffentlichen Körperschaften und Rechtsträgern	0,00	0,00	0,00
3512	Einzahlungen aus empfangenen Darlehen von Beteiligungen	0,00	0,00	0,00
3513	Einzahlungen aus empfangenen Darlehen von Unternehmen und privaten Haushalten	0,00	0,00	0,00
3514	Einzahlungen aus Finanzschulden (Finanzunternehmen)	0,00	0,00	0,00
3515	Einzahlungen aus Aufnahmen von Leasingverbindlichkeiten	0,00	0,00	0,00
<b>353</b>	<b>Einzahlungen infolge eines Kapitaltausches bei derivativen Finanzinstrumenten mit Grundgeschäft</b>	<b>0,00</b>	<b>0,00</b>	<b>0,00</b>
3530	Einzahlungen infolge eines Kapitaltausches bei derivativen Finanzinstrumenten mit Grundgeschäft	0,00	0,00	0,00
<b>355</b>	<b>Einzahlungen aus dem Abgang von Finanzinstrumenten</b>	<b>0,00</b>	<b>0,00</b>	<b>0,00</b>

**Wirtschaftsförderung (Gruppe 7)**

MVAG	Mittelverwendungs- und aufbringungsgruppen (1. und 2. Ebene)	VA 2025	VA 2024	RA 2023
3550	Einzahlungen aus dem Abgang von Finanzinstrumenten	0,00	0,00	0,00
<b>35</b>	<b>Summe Einzahlungen aus der Finanzierungstätigkeit</b>	<b>0,00</b>	<b>0,00</b>	<b>0,00</b>
<b>361</b>	<b>Auszahlungen aus der Tilgung von Finanzschulden</b>	<b>0,00</b>	<b>0,00</b>	<b>0,00</b>
3611	Auszahlungen aus empfangenen Darlehen von öffentlichen Körperschaften und Rechtsträgern	0,00	0,00	0,00
3612	Auszahlungen aus empfangenen Darlehen von Beteiligungen	0,00	0,00	0,00
3613	Auszahlungen aus empfangenen Darlehen von Unternehmen und privaten Haushalten	0,00	0,00	0,00
3614	Auszahlungen aus Finanzschulden	0,00	0,00	0,00
3615	Auszahlungen aus Rückzahlungen von Leasingverbindlichkeiten	0,00	0,00	0,00
<b>363</b>	<b>Auszahlungen infolge eines Kapitaltausches bei derivativen Finanzinstrumenten mit Grundgeschäft</b>	<b>0,00</b>	<b>0,00</b>	<b>0,00</b>
3630	Auszahlungen infolge eines Kapitaltausches bei derivativen Finanzinstrumenten mit Grundgeschäft	0,00	0,00	0,00
<b>365</b>	<b>Auszahlungen für den Erwerb von Finanzinstrumenten</b>	<b>0,00</b>	<b>0,00</b>	<b>0,00</b>
3650	Auszahlungen für den Erwerb von Finanzinstrumenten	0,00	0,00	0,00
<b>36</b>	<b>Summe Auszahlungen aus der Finanzierungstätigkeit</b>	<b>0,00</b>	<b>0,00</b>	<b>0,00</b>
<b>SA4</b>	<b>Saldo (4) Geldfluss aus der Finanzierungstätigkeit (35 – 36)</b>	<b>0,00</b>	<b>0,00</b>	<b>0,00</b>
<b>SA5</b>	<b>Saldo (5) Geldfluss aus der voranschlagswirksamen Gebarung (Saldo 3 + Saldo 4)</b>	<b>-322.900,00</b>	<b>-650.200,00</b>	<b>-624.851,96</b>

## Dienstleistungen (Gruppe 8)

MVAG	Mittelverwendungs- und aufbringungsgruppen (1. und 2. Ebene)	VA 2025	VA 2024	RA 2023
<b>311</b>	<b>Einzahlungen aus operativer Verwaltungstätigkeit</b>	<b>6.198.600,00</b>	<b>5.682.900,00</b>	<b>5.995.102,25</b>
3111	Einzahlungen aus eigenen Abgaben	170.000,00	220.000,00	682.540,57
3112	Einzahlungen aus Ertragsanteilen	0,00	0,00	0,00
3113	Einzahlungen aus Gebühren	4.593.000,00	4.455.300,00	3.848.655,10
3114	Einzahlungen aus Leistungen	390.300,00	359.300,00	356.431,71
3115	Einzahlungen aus Besitz und wirtschaftlicher Tätigkeit	134.600,00	128.600,00	111.084,23
3116	Einzahlungen aus Veräußerung von geringwertigen Wirtschaftsgütern (GWG) und sonstige Einzahlungen	910.700,00	519.700,00	996.390,64
<b>312</b>	<b>Einzahlungen aus Transfers</b>	<b>176.600,00</b>	<b>233.700,00</b>	<b>296.392,67</b>
3121	Transferzahlungen von Trägern des öffentlichen Rechts	76.600,00	233.700,00	224.484,49
3122	Transferzahlungen von Beteiligungen	0,00	0,00	0,00
3123	Transferzahlungen von Unternehmen (inkl. Finanzunternehmen)	0,00	0,00	0,00
3124	Transferzahlungen von Haushalten und Organisationen ohne Erwerbscharakter	100.000,00	0,00	71.908,18
3125	Transferzahlungen vom Ausland	0,00	0,00	0,00
3126	Investitions- und Tilgungszuschüsse zwischen Unternehmungen und Betrieben der Gebietskörperschaft und der Gebietskörperschaft	0,00	0,00	0,00
<b>313</b>	<b>Einzahlungen aus Finanzerträgen</b>	<b>1.000.000,00</b>	<b>0,00</b>	<b>614.826,50</b>
3131	Einzahlungen aus Zinserträgen	0,00	0,00	14.826,50
3132	Einzahlungen aus Zinsen aus derivativen Finanzinstrumenten mit und ohne Grundgeschäft	0,00	0,00	0,00
3133	Einzahlungen aus Gewinnentnahmen von marktbestimmten Betrieben	1.000.000,00	0,00	600.000,00
3134	Sonstige Einzahlungen aus Finanzerträgen	0,00	0,00	0,00
3135	Einzahlungen aus Dividenden/Gewinnausschüttungen	0,00	0,00	0,00
<b>31</b>	<b>Summe Einzahlungen operative Gebarung</b>	<b>7.375.200,00</b>	<b>5.916.600,00</b>	<b>6.906.321,42</b>
<b>321</b>	<b>Auszahlungen aus Personalaufwand</b>	<b>417.500,00</b>	<b>397.100,00</b>	<b>474.305,49</b>
3211	Auszahlungen für Personalaufwand (Bezüge, Nebengebühren, und Mehrleistungsvergütungen)	319.000,00	297.700,00	387.318,45
3212	Auszahlungen für gesetzliche und freiwillige Sozialaufwendungen	98.500,00	99.400,00	86.987,04
3213	Auszahlungen aus sonstigem Personalaufwand	0,00	0,00	0,00
<b>322</b>	<b>Auszahlungen aus Sachaufwand</b>	<b>4.520.100,00</b>	<b>4.697.700,00</b>	<b>4.852.824,87</b>
3221	Auszahlungen für Gebrauchs- und Verbrauchsgüter, Handelswaren	808.000,00	786.900,00	779.633,79
3222	Auszahlungen für Verwaltungs- und Betriebsaufwand	508.900,00	459.100,00	689.703,76
3223	Auszahlungen für Leasing- und Mietaufwand	114.900,00	113.700,00	123.535,71
3224	Auszahlungen für Instandhaltung	604.700,00	819.000,00	711.142,01
3225	Sonstige Auszahlungen aus Sachaufwand	2.483.600,00	2.519.000,00	2.548.809,60
3226	Auszahlungen aus der Inanspruchnahme von Haftungen	0,00	0,00	0,00
<b>323</b>	<b>Auszahlungen aus Transfers</b>	<b>1.462.500,00</b>	<b>1.440.000,00</b>	<b>1.551.584,66</b>
3231	Transferzahlungen an Träger des öffentlichen Rechts	1.458.500,00	1.435.500,00	1.547.585,91

**Dienstleistungen (Gruppe 8)**

MVAG	Mittelverwendungs- und aufbringungsgruppen (1. und 2. Ebene)	VA 2025	VA 2024	RA 2023
3232	Transferzahlungen an Beteiligungen	0,00	0,00	0,00
3233	Transferzahlungen an Unternehmen (inkl. Finanzunternehmen)	0,00	0,00	0,00
3234	Transferzahlungen an Haushalte und Organisationen ohne Erwerbscharakter	4.000,00	4.500,00	3.998,75
3235	Transferzahlungen an das Ausland	0,00	0,00	0,00
3236	Investitions- und Tilgungszuschüsse zwischen Unternehmungen und Betrieben der Gebietskörperschaft und der Gebietskörperschaft	0,00	0,00	0,00
<b>324</b>	<b>Auszahlungen aus Finanzaufwand</b>	<b>233.500,00</b>	<b>297.100,00</b>	<b>253.999,65</b>
3241	Auszahlungen für Zinsen	233.500,00	297.100,00	253.999,65
3242	Auszahlungen für Zinsen aus derivativen Finanzinstrumenten mit und ohne Grundgeschäft	0,00	0,00	0,00
3243	Auszahlungen aus Gewinnentnahmen von marktbestimmten Betrieben	0,00	0,00	0,00
3244	Sonstige Auszahlungen aus Finanzaufwendungen	0,00	0,00	0,00
<b>32</b>	<b>Summe Auszahlungen operative Gebarung</b>	<b>6.633.600,00</b>	<b>6.831.900,00</b>	<b>7.132.714,67</b>
<b>SA1</b>	<b>Saldo (1) Geldfluss aus der operativen Gebarung (31 – 32)</b>	<b>741.600,00</b>	<b>-915.300,00</b>	<b>-226.393,25</b>
<b>331</b>	<b>Einzahlungen aus der Investitionstätigkeit</b>	<b>0,00</b>	<b>145.700,00</b>	<b>0,00</b>
3311	Einzahlungen aus der Veräußerung von immateriellem Vermögen	0,00	0,00	0,00
3312	Einzahlungen aus der Veräußerung von Grundstücken und Grundstückeinrichtungen	0,00	145.300,00	0,00
3313	Einzahlungen aus der Veräußerung von Gebäuden und Bauten	0,00	0,00	0,00
3314	Einzahlungen aus der Veräußerung von technischen Anlagen, Fahrzeugen und Maschinen	0,00	400,00	0,00
3315	Einzahlungen aus der Veräußerung von Amts-, Betriebs- und Geschäftsausstattung	0,00	0,00	0,00
3316	Einzahlungen aus der Veräußerung von Kulturgütern	0,00	0,00	0,00
3317	Einzahlungen aus der Veräußerung von Beteiligungen	0,00	0,00	0,00
3318	Einzahlungen aus der Veräußerung von kofinanzierten Schutzbauten	0,00	0,00	0,00
<b>332</b>	<b>Einzahlungen aus der Rückzahlung von Darlehen sowie gewährten Vorschüssen</b>	<b>0,00</b>	<b>0,00</b>	<b>0,00</b>
3321	Einzahlungen aus Darlehen an Träger des öffentlichen Rechts	0,00	0,00	0,00
3322	Einzahlungen aus Darlehen an Beteiligungen	0,00	0,00	0,00
3323	Einzahlungen aus Darlehen an Unternehmen und Haushalte	0,00	0,00	0,00
3325	Einzahlungen aus Vorschüssen und Anzahlungen	0,00	0,00	0,00
<b>333</b>	<b>Einzahlungen aus Kapitaltransfers</b>	<b>506.600,00</b>	<b>706.400,00</b>	<b>573.111,42</b>
3331	Kapitaltransferzahlungen von Trägern des öffentlichen Rechts	47.300,00	146.000,00	141.573,98
3332	Kapitaltransferzahlungen von Beteiligungen	0,00	0,00	0,00
3333	Kapitaltransferzahlungen von Unternehmen	0,00	0,00	0,00
3334	Kapitaltransferzahlungen von Haushalten und Organisationen ohne Erwerbscharakter	459.300,00	560.400,00	431.537,44
3335	Kapitaltransferzahlungen vom Ausland	0,00	0,00	0,00
<b>33</b>	<b>Summe Einzahlungen investive Gebarung</b>	<b>506.600,00</b>	<b>852.100,00</b>	<b>573.111,42</b>

## Dienstleistungen (Gruppe 8)

MVAG	Mittelverwendungs- und aufbringungsgruppen (1. und 2. Ebene)	VA 2025	VA 2024	RA 2023
<b>341</b>	<b>Auszahlungen aus der Investitionstätigkeit</b>	<b>1.319.900,00</b>	<b>1.382.700,00</b>	<b>811.682,54</b>
3411	Auszahlungen für den Erwerb von immateriellem Vermögen	0,00	0,00	0,00
3412	Auszahlungen für den Erwerb von Grundstücken und Grundstückseinrichtungen	1.295.000,00	1.075.700,00	683.929,67
3413	Auszahlungen für den Erwerb von Gebäuden und Bauten	0,00	0,00	0,00
3414	Auszahlungen für den Erwerb von technischen Anlagen, Fahrzeugen und Maschinen	9.000,00	265.800,00	123.371,30
3415	Auszahlungen für den Erwerb von Amts-, Betriebs- und Geschäftsausstattung	15.900,00	41.200,00	4.381,57
3416	Auszahlungen für den Erwerb von Kulturgütern	0,00	0,00	0,00
3417	Auszahlungen für den Erwerb von Beteiligungen	0,00	0,00	0,00
3418	Auszahlungen für den Erwerb von kofinanzierten Schutzbauten	0,00	0,00	0,00
<b>342</b>	<b>Auszahlungen aus der Gewährung von Darlehen sowie gewährten Vorschüssen</b>	<b>0,00</b>	<b>0,00</b>	<b>0,00</b>
3421	Auszahlungen von Darlehen an Träger des öffentlichen Rechts	0,00	0,00	0,00
3422	Auszahlungen von Darlehen an Beteiligungen	0,00	0,00	0,00
3423	Auszahlungen von Darlehen an Unternehmen und Haushalte	0,00	0,00	0,00
3425	Auszahlungen von Vorschüssen und Anzahlungen	0,00	0,00	0,00
<b>343</b>	<b>Auszahlungen aus Kapitaltransfers</b>	<b>0,00</b>	<b>0,00</b>	<b>0,00</b>
3431	Kapitaltransferzahlungen an Träger des öffentlichen Rechts	0,00	0,00	0,00
3432	Kapitaltransferzahlungen an Beteiligungen	0,00	0,00	0,00
3433	Kapitaltransferzahlungen an Unternehmen (Finanzunternehmen)	0,00	0,00	0,00
3434	Kapitaltransferzahlungen an Haushalte und Organisationen ohne Erwerbscharakter	0,00	0,00	0,00
3435	Kapitaltransferzahlungen an das Ausland	0,00	0,00	0,00
<b>34</b>	<b>Summe Auszahlungen investive Gebarung</b>	<b>1.319.900,00</b>	<b>1.382.700,00</b>	<b>811.682,54</b>
<b>SA2</b>	<b>Saldo (2) Geldfluss aus der investiven Gebarung (33 – 34)</b>	<b>-813.300,00</b>	<b>-530.600,00</b>	<b>-238.571,12</b>
<b>SA3</b>	<b>Saldo (3) Nettofinanzierungssaldo (Saldo 1 + Saldo 2)</b>	<b>-71.700,00</b>	<b>-1.445.900,00</b>	<b>-464.964,37</b>
<b>351</b>	<b>Einzahlungen aus der Aufnahme von Finanzschulden</b>	<b>661.800,00</b>	<b>411.000,00</b>	<b>668.500,00</b>
3511	Einzahlungen aus empfangenen Darlehen von öffentlichen Körperschaften und Rechtsträgern	0,00	0,00	0,00
3512	Einzahlungen aus empfangenen Darlehen von Beteiligungen	0,00	0,00	0,00
3513	Einzahlungen aus empfangenen Darlehen von Unternehmen und privaten Haushalten	0,00	0,00	0,00
3514	Einzahlungen aus Finanzschulden (Finanzunternehmen)	661.800,00	411.000,00	668.500,00
3515	Einzahlungen aus Aufnahmen von Leasingverbindlichkeiten	0,00	0,00	0,00
<b>353</b>	<b>Einzahlungen infolge eines Kapitaltausches bei derivativen Finanzinstrumenten mit Grundgeschäft</b>	<b>0,00</b>	<b>0,00</b>	<b>0,00</b>
3530	Einzahlungen infolge eines Kapitaltausches bei derivativen Finanzinstrumenten mit Grundgeschäft	0,00	0,00	0,00
<b>355</b>	<b>Einzahlungen aus dem Abgang von Finanzinstrumenten</b>	<b>0,00</b>	<b>0,00</b>	<b>0,00</b>

**Dienstleistungen (Gruppe 8)**

MVAG	Mittelverwendungs- und aufbringungsgruppen (1. und 2. Ebene)	VA 2025	VA 2024	RA 2023
3550	Einzahlungen aus dem Abgang von Finanzinstrumenten	0,00	0,00	0,00
<b>35</b>	<b>Summe Einzahlungen aus der Finanzierungstätigkeit</b>	<b>661.800,00</b>	<b>411.000,00</b>	<b>668.500,00</b>
<b>361</b>	<b>Auszahlungen aus der Tilgung von Finanzschulden</b>	<b>575.300,00</b>	<b>549.500,00</b>	<b>626.183,82</b>
3611	Auszahlungen aus empfangenen Darlehen von öffentlichen Körperschaften und Rechtsträgern	0,00	0,00	0,00
3612	Auszahlungen aus empfangenen Darlehen von Beteiligungen	0,00	0,00	0,00
3613	Auszahlungen aus empfangenen Darlehen von Unternehmen und privaten Haushalten	0,00	0,00	0,00
3614	Auszahlungen aus Finanzschulden	575.300,00	549.500,00	626.183,82
3615	Auszahlungen aus Rückzahlungen von Leasingverbindlichkeiten	0,00	0,00	0,00
<b>363</b>	<b>Auszahlungen infolge eines Kapitaltausches bei derivativen Finanzinstrumenten mit Grundgeschäft</b>	<b>0,00</b>	<b>0,00</b>	<b>0,00</b>
3630	Auszahlungen infolge eines Kapitaltausches bei derivativen Finanzinstrumenten mit Grundgeschäft	0,00	0,00	0,00
<b>365</b>	<b>Auszahlungen für den Erwerb von Finanzinstrumenten</b>	<b>1.500,00</b>	<b>3.400,00</b>	<b>5.603,83</b>
3650	Auszahlungen für den Erwerb von Finanzinstrumenten	1.500,00	3.400,00	5.603,83
<b>36</b>	<b>Summe Auszahlungen aus der Finanzierungstätigkeit</b>	<b>576.800,00</b>	<b>552.900,00</b>	<b>631.787,65</b>
<b>SA4</b>	<b>Saldo (4) Geldfluss aus der Finanzierungstätigkeit (35 – 36)</b>	<b>85.000,00</b>	<b>-141.900,00</b>	<b>36.712,35</b>
<b>SA5</b>	<b>Saldo (5) Geldfluss aus der voranschlagswirksamen Gebarung (Saldo 3 + Saldo 4)</b>	<b>13.300,00</b>	<b>-1.587.800,00</b>	<b>-428.252,02</b>



## Finanzwirtschaft (Gruppe 9)

MVAG	Mittelverwendungs- und aufbringungsgruppen (1. und 2. Ebene)	VA 2025	VA 2024	RA 2023
<b>311</b>	<b>Einzahlungen aus operativer Verwaltungstätigkeit</b>	<b>19.302.600,00</b>	<b>19.993.800,00</b>	<b>18.421.382,77</b>
3111	Einzahlungen aus eigenen Abgaben	8.992.300,00	9.123.900,00	8.911.096,43
3112	Einzahlungen aus Ertragsanteilen	10.310.300,00	9.881.500,00	9.361.068,60
3113	Einzahlungen aus Gebühren	0,00	0,00	0,00
3114	Einzahlungen aus Leistungen	0,00	0,00	0,00
3115	Einzahlungen aus Besitz und wirtschaftlicher Tätigkeit	0,00	0,00	0,00
3116	Einzahlungen aus Veräußerung von geringwertigen Wirtschaftsgütern (GWG) und sonstige Einzahlungen	0,00	988.400,00	149.217,74
<b>312</b>	<b>Einzahlungen aus Transfers</b>	<b>808.800,00</b>	<b>563.800,00</b>	<b>494.658,00</b>
3121	Transferzahlungen von Trägern des öffentlichen Rechts	808.800,00	563.800,00	494.658,00
3122	Transferzahlungen von Beteiligungen	0,00	0,00	0,00
3123	Transferzahlungen von Unternehmen (inkl. Finanzunternehmen)	0,00	0,00	0,00
3124	Transferzahlungen von Haushalten und Organisationen ohne Erwerbscharakter	0,00	0,00	0,00
3125	Transferzahlungen vom Ausland	0,00	0,00	0,00
3126	Investitions- und Tilgungszuschüsse zwischen Unternehmungen und Betrieben der Gebietskörperschaft und der Gebietskörperschaft	0,00	0,00	0,00
<b>313</b>	<b>Einzahlungen aus Finanzerträgen</b>	<b>1.500,00</b>	<b>600,00</b>	<b>835,05</b>
3131	Einzahlungen aus Zinserträgen	1.500,00	600,00	803,05
3132	Einzahlungen aus Zinsen aus derivativen Finanzinstrumenten mit und ohne Grundgeschäft	0,00	0,00	0,00
3133	Einzahlungen aus Gewinnentnahmen von marktbestimmten Betrieben	0,00	0,00	0,00
3134	Sonstige Einzahlungen aus Finanzerträgen	0,00	0,00	0,00
3135	Einzahlungen aus Dividenden/Gewinnausschüttungen	0,00	0,00	32,00
<b>31</b>	<b>Summe Einzahlungen operative Gebarung</b>	<b>20.112.900,00</b>	<b>20.558.200,00</b>	<b>18.916.875,82</b>
<b>321</b>	<b>Auszahlungen aus Personalaufwand</b>	<b>2.300,00</b>	<b>2.300,00</b>	<b>1.974,66</b>
3211	Auszahlungen für Personalaufwand (Bezüge, Nebengebühren, und Mehrleistungsvergütungen)	1.800,00	1.900,00	1.573,70
3212	Auszahlungen für gesetzliche und freiwillige Sozialaufwendungen	500,00	400,00	400,96
3213	Auszahlungen aus sonstigem Personalaufwand	0,00	0,00	0,00
<b>322</b>	<b>Auszahlungen aus Sachaufwand</b>	<b>1.528.200,00</b>	<b>1.740.400,00</b>	<b>2.354.035,42</b>
3221	Auszahlungen für Gebrauchs- und Verbrauchsgüter, Handelswaren	0,00	0,00	0,00
3222	Auszahlungen für Verwaltungs- und Betriebsaufwand	0,00	0,00	0,00
3223	Auszahlungen für Leasing- und Mietaufwand	0,00	0,00	0,00
3224	Auszahlungen für Instandhaltung	0,00	0,00	0,00
3225	Sonstige Auszahlungen aus Sachaufwand	1.528.200,00	1.740.400,00	2.354.035,42
3226	Auszahlungen aus der Inanspruchnahme von Haftungen	0,00	0,00	0,00
<b>323</b>	<b>Auszahlungen aus Transfers</b>	<b>1.301.000,00</b>	<b>1.221.900,00</b>	<b>1.201.386,13</b>
3231	Transferzahlungen an Träger des öffentlichen Rechts	1.301.000,00	1.221.900,00	1.201.386,13

## Finanzwirtschaft (Gruppe 9)

MVAG	Mittelverwendungs- und aufbringungsgruppen (1. und 2. Ebene)	VA 2025	VA 2024	RA 2023
3232	Transferzahlungen an Beteiligungen	0,00	0,00	0,00
3233	Transferzahlungen an Unternehmen (inkl. Finanzunternehmen)	0,00	0,00	0,00
3234	Transferzahlungen an Haushalte und Organisationen ohne Erwerbscharakter	0,00	0,00	0,00
3235	Transferzahlungen an das Ausland	0,00	0,00	0,00
3236	Investitions- und Tilgungszuschüsse zwischen Unternehmungen und Betrieben der Gebietskörperschaft und der Gebietskörperschaft	0,00	0,00	0,00
<b>324</b>	<b>Auszahlungen aus Finanzaufwand</b>	<b>33.700,00</b>	<b>38.500,00</b>	<b>57.680,32</b>
3241	Auszahlungen für Zinsen	10.000,00	12.000,00	34.043,89
3242	Auszahlungen für Zinsen aus derivativen Finanzinstrumenten mit und ohne Grundgeschäft	0,00	0,00	0,00
3243	Auszahlungen aus Gewinnentnahmen von marktbestimmten Betrieben	0,00	0,00	0,00
3244	Sonstige Auszahlungen aus Finanzaufwendungen	23.700,00	26.500,00	23.636,43
<b>32</b>	<b>Summe Auszahlungen operative Gebarung</b>	<b>2.865.200,00</b>	<b>3.003.100,00</b>	<b>3.615.076,53</b>
<b>SA1</b>	<b>Saldo (1) Geldfluss aus der operativen Gebarung (31 – 32)</b>	<b>17.247.700,00</b>	<b>17.555.100,00</b>	<b>15.301.799,29</b>
<b>331</b>	<b>Einzahlungen aus der Investitionstätigkeit</b>	<b>0,00</b>	<b>0,00</b>	<b>0,00</b>
3311	Einzahlungen aus der Veräußerung von immateriellem Vermögen	0,00	0,00	0,00
3312	Einzahlungen aus der Veräußerung von Grundstücken und Grundstückeinrichtungen	0,00	0,00	0,00
3313	Einzahlungen aus der Veräußerung von Gebäuden und Bauten	0,00	0,00	0,00
3314	Einzahlungen aus der Veräußerung von technischen Anlagen, Fahrzeugen und Maschinen	0,00	0,00	0,00
3315	Einzahlungen aus der Veräußerung von Amts-, Betriebs- und Geschäftsausstattung	0,00	0,00	0,00
3316	Einzahlungen aus der Veräußerung von Kulturgütern	0,00	0,00	0,00
3317	Einzahlungen aus der Veräußerung von Beteiligungen	0,00	0,00	0,00
3318	Einzahlungen aus der Veräußerung von kofinanzierten Schutzbauten	0,00	0,00	0,00
<b>332</b>	<b>Einzahlungen aus der Rückzahlung von Darlehen sowie gewährten Vorschüssen</b>	<b>0,00</b>	<b>0,00</b>	<b>0,00</b>
3321	Einzahlungen aus Darlehen an Träger des öffentlichen Rechts	0,00	0,00	0,00
3322	Einzahlungen aus Darlehen an Beteiligungen	0,00	0,00	0,00
3323	Einzahlungen aus Darlehen an Unternehmen und Haushalte	0,00	0,00	0,00
3325	Einzahlungen aus Vorschüssen und Anzahlungen	0,00	0,00	0,00
<b>333</b>	<b>Einzahlungen aus Kapitaltransfers</b>	<b>0,00</b>	<b>0,00</b>	<b>0,00</b>
3331	Kapitaltransferzahlungen von Trägern des öffentlichen Rechts	0,00	0,00	0,00
3332	Kapitaltransferzahlungen von Beteiligungen	0,00	0,00	0,00
3333	Kapitaltransferzahlungen von Unternehmen	0,00	0,00	0,00
3334	Kapitaltransferzahlungen von Haushalten und Organisationen ohne Erwerbscharakter	0,00	0,00	0,00
3335	Kapitaltransferzahlungen vom Ausland	0,00	0,00	0,00
<b>33</b>	<b>Summe Einzahlungen investive Gebarung</b>	<b>0,00</b>	<b>0,00</b>	<b>0,00</b>

## Finanzwirtschaft (Gruppe 9)

MVAG	Mittelverwendungs- und aufbringungsgruppen (1. und 2. Ebene)	VA 2025	VA 2024	RA 2023
<b>341</b>	<b>Auszahlungen aus der Investitionstätigkeit</b>	<b>0,00</b>	<b>0,00</b>	<b>10.000,00</b>
3411	Auszahlungen für den Erwerb von immateriellem Vermögen	0,00	0,00	0,00
3412	Auszahlungen für den Erwerb von Grundstücken und Grundstückseinrichtungen	0,00	0,00	0,00
3413	Auszahlungen für den Erwerb von Gebäuden und Bauten	0,00	0,00	0,00
3414	Auszahlungen für den Erwerb von technischen Anlagen, Fahrzeugen und Maschinen	0,00	0,00	0,00
3415	Auszahlungen für den Erwerb von Amts-, Betriebs- und Geschäftsausstattung	0,00	0,00	0,00
3416	Auszahlungen für den Erwerb von Kulturgütern	0,00	0,00	0,00
3417	Auszahlungen für den Erwerb von Beteiligungen	0,00	0,00	10.000,00
3418	Auszahlungen für den Erwerb von kofinanzierten Schutzbauten	0,00	0,00	0,00
<b>342</b>	<b>Auszahlungen aus der Gewährung von Darlehen sowie gewährten Vorschüssen</b>	<b>0,00</b>	<b>0,00</b>	<b>0,00</b>
3421	Auszahlungen von Darlehen an Träger des öffentlichen Rechts	0,00	0,00	0,00
3422	Auszahlungen von Darlehen an Beteiligungen	0,00	0,00	0,00
3423	Auszahlungen von Darlehen an Unternehmen und Haushalte	0,00	0,00	0,00
3425	Auszahlungen von Vorschüssen und Anzahlungen	0,00	0,00	0,00
<b>343</b>	<b>Auszahlungen aus Kapitaltransfers</b>	<b>0,00</b>	<b>0,00</b>	<b>0,00</b>
3431	Kapitaltransferzahlungen an Träger des öffentlichen Rechts	0,00	0,00	0,00
3432	Kapitaltransferzahlungen an Beteiligungen	0,00	0,00	0,00
3433	Kapitaltransferzahlungen an Unternehmen (Finanzunternehmen)	0,00	0,00	0,00
3434	Kapitaltransferzahlungen an Haushalte und Organisationen ohne Erwerbscharakter	0,00	0,00	0,00
3435	Kapitaltransferzahlungen an das Ausland	0,00	0,00	0,00
<b>34</b>	<b>Summe Auszahlungen investive Gebarung</b>	<b>0,00</b>	<b>0,00</b>	<b>10.000,00</b>
<b>SA2</b>	<b>Saldo (2) Geldfluss aus der investiven Gebarung (33 – 34)</b>	<b>0,00</b>	<b>0,00</b>	<b>-10.000,00</b>
<b>SA3</b>	<b>Saldo (3) Nettofinanzierungssaldo (Saldo 1 + Saldo 2)</b>	<b>17.247.700,00</b>	<b>17.555.100,00</b>	<b>15.291.799,29</b>
<b>351</b>	<b>Einzahlungen aus der Aufnahme von Finanzschulden</b>	<b>0,00</b>	<b>0,00</b>	<b>0,00</b>
3511	Einzahlungen aus empfangenen Darlehen von öffentlichen Körperschaften und Rechtsträgern	0,00	0,00	0,00
3512	Einzahlungen aus empfangenen Darlehen von Beteiligungen	0,00	0,00	0,00
3513	Einzahlungen aus empfangenen Darlehen von Unternehmen und privaten Haushalten	0,00	0,00	0,00
3514	Einzahlungen aus Finanzschulden (Finanzunternehmen)	0,00	0,00	0,00
3515	Einzahlungen aus Aufnahmen von Leasingverbindlichkeiten	0,00	0,00	0,00
<b>353</b>	<b>Einzahlungen infolge eines Kapitaltausches bei derivativen Finanzinstrumenten mit Grundgeschäft</b>	<b>0,00</b>	<b>0,00</b>	<b>0,00</b>
3530	Einzahlungen infolge eines Kapitaltausches bei derivativen Finanzinstrumenten mit Grundgeschäft	0,00	0,00	0,00
<b>355</b>	<b>Einzahlungen aus dem Abgang von Finanzinstrumenten</b>	<b>0,00</b>	<b>0,00</b>	<b>0,00</b>

## Finanzwirtschaft (Gruppe 9)

MVAG	Mittelverwendungs- und aufbringungsgruppen (1. und 2. Ebene)	VA 2025	VA 2024	RA 2023
3550	Einzahlungen aus dem Abgang von Finanzinstrumenten	0,00	0,00	0,00
<b>35</b>	<b>Summe Einzahlungen aus der Finanzierungstätigkeit</b>	<b>0,00</b>	<b>0,00</b>	<b>0,00</b>
<b>361</b>	<b>Auszahlungen aus der Tilgung von Finanzschulden</b>	<b>0,00</b>	<b>0,00</b>	<b>0,00</b>
3611	Auszahlungen aus empfangenen Darlehen von öffentlichen Körperschaften und Rechtsträgern	0,00	0,00	0,00
3612	Auszahlungen aus empfangenen Darlehen von Beteiligungen	0,00	0,00	0,00
3613	Auszahlungen aus empfangenen Darlehen von Unternehmen und privaten Haushalten	0,00	0,00	0,00
3614	Auszahlungen aus Finanzschulden	0,00	0,00	0,00
3615	Auszahlungen aus Rückzahlungen von Leasingverbindlichkeiten	0,00	0,00	0,00
<b>363</b>	<b>Auszahlungen infolge eines Kapitaltausches bei derivativen Finanzinstrumenten mit Grundgeschäft</b>	<b>0,00</b>	<b>0,00</b>	<b>0,00</b>
3630	Auszahlungen infolge eines Kapitaltausches bei derivativen Finanzinstrumenten mit Grundgeschäft	0,00	0,00	0,00
<b>365</b>	<b>Auszahlungen für den Erwerb von Finanzinstrumenten</b>	<b>0,00</b>	<b>0,00</b>	<b>0,00</b>
3650	Auszahlungen für den Erwerb von Finanzinstrumenten	0,00	0,00	0,00
<b>36</b>	<b>Summe Auszahlungen aus der Finanzierungstätigkeit</b>	<b>0,00</b>	<b>0,00</b>	<b>0,00</b>
<b>SA4</b>	<b>Saldo (4) Geldfluss aus der Finanzierungstätigkeit (35 – 36)</b>	<b>0,00</b>	<b>0,00</b>	<b>0,00</b>
<b>SA5</b>	<b>Saldo (5) Geldfluss aus der voranschlagswirksamen Gebarung (Saldo 3 + Saldo 4)</b>	<b>17.247.700,00</b>	<b>17.555.100,00</b>	<b>15.291.799,29</b>

Ergebnis- und Finanzierungsvoranschlag Detailnachweis



		MVAG		VC	DK	Ergebnisvoranschlag			Finanzierungsvoranschlag		
		EH	FH			VA 2025	VA 2024	RA 2023	VA 2025	VA 2024	RA 2023
<b>0 Vertretungskörper und allgemeine Verwaltung</b>											
<b>00</b>	<b>Gewählte Gemeindeorgane</b>										
<b>000</b>	<b>Gewählte Gemeindeorgane</b>										
<b>000000</b>	<b>StR- u. GR (gewählte Gdeorgane)</b>										
<b>Mittelaufbringung (Erträge, Einzahlungen)</b>											
2/000000/816499	Vergütungen Organe			2114	3114	24.000,00	25.000,00	22.995,37	24.000,00	25.000,00	22.995,37
<b>Summe Mittelaufbr.</b>	<b>000</b>	<b>Gewählte Gemeindeorgane</b>				<b>24.000,00</b>	<b>25.000,00</b>	<b>22.995,37</b>	<b>24.000,00</b>	<b>25.000,00</b>	<b>22.995,37</b>
	<b>00</b>	<b>Gewählte Gemeindeorgane</b>				<b>24.000,00</b>	<b>25.000,00</b>	<b>22.995,37</b>	<b>24.000,00</b>	<b>25.000,00</b>	<b>22.995,37</b>

	MVAG	VC	DK	Ergebnisvoranschlag			Finanzierungsvoranschlag				
				EH	FH	VA 2025	VA 2024	RA 2023	VA 2025	VA 2024	RA 2023
<b>000000</b>	<b>StR- u. GR (gewählte Gdeorgane)</b>										
<b>Mittelverwendung (Aufwendungen, Auszahlungen)</b>											
1/000000/457000				2221	3221	1.100,00	1.100,00	1.083,63	1.100,00	1.100,00	1.083,63
1/000000/459000				2221	3221	0,00	0,00	6,66	0,00	0,00	6,66
1/000000/621000				2222	3222	0,00	300,00	0,00	0,00	300,00	0,00
1/000000/670002				2222	3222	1.700,00	1.600,00	1.355,32	1.700,00	1.600,00	1.355,32
1/000000/700000				2223	3223	300,00	300,00	210,00	300,00	300,00	210,00
1/000000/720199				2225	3225	2.200,00	0,00	1.792,46	2.200,00	0,00	1.792,46
1/000000/720299				2225	3225	200,00	0,00	129,36	200,00	0,00	129,36
1/000000/720699				2225	3225	100,00	0,00	86,28	100,00	0,00	86,28
1/000000/721000				2225	3225	214.100,00	210.000,00	199.495,71	214.100,00	210.000,00	199.495,71
1/000000/721100				2225	3225	1.700,00	1.700,00	1.593,24	1.700,00	1.700,00	1.593,24
1/000000/721200				2225	3225	101.500,00	117.000,00	102.450,00	101.500,00	117.000,00	102.450,00
1/000000/725000				2225	3225	200,00	300,00	225,59	200,00	300,00	225,59
1/000000/728000				2225	3225	200,00	300,00	718,31	200,00	300,00	718,31
1/000000/728008				2225	3225	0,00	0,00	563,00	0,00	0,00	563,00
1/000000/728009				2225	3225	0,00	19.200,00	0,00	0,00	19.200,00	0,00
1/000000/752000				2231	3231	37.700,00	36.800,00	35.360,28	37.700,00	36.800,00	35.360,28
1/000000/753000				2231	3231	9.800,00	9.600,00	9.087,50	9.800,00	9.600,00	9.087,50
1/000000/756000				2233	3233	9.600,00	10.300,00	9.770,16	9.600,00	10.300,00	9.770,16
1/000000/757000				2234	3234	0,00	100,00	0,00	0,00	100,00	0,00
<b>Summe Mittelverw.</b>	<b>000</b>			<b>Gewählte Gemeindeorgane</b>		<b>380.400,00</b>	<b>408.600,00</b>	<b>363.927,50</b>	<b>380.400,00</b>	<b>408.600,00</b>	<b>363.927,50</b>
	<b>00</b>			<b>Gewählte Gemeindeorgane</b>		<b>380.400,00</b>	<b>408.600,00</b>	<b>363.927,50</b>	<b>380.400,00</b>	<b>408.600,00</b>	<b>363.927,50</b>
<b>Saldo</b>	<b>000</b>			<b>Gewählte Gemeindeorgane</b>		<b>-356.400,00</b>	<b>-383.600,00</b>	<b>-340.932,13</b>	<b>-356.400,00</b>	<b>-383.600,00</b>	<b>-340.932,13</b>
	<b>00</b>			<b>Gewählte Gemeindeorgane</b>		<b>-356.400,00</b>	<b>-383.600,00</b>	<b>-340.932,13</b>	<b>-356.400,00</b>	<b>-383.600,00</b>	<b>-340.932,13</b>



	MVAG	VC	DK	Ergebnisvoranschlag			Finanzierungsvoranschlag			
				EH	FH	VA 2025	VA 2024	RA 2023	VA 2025	VA 2024
<b>01</b>										
<b>010</b>										
<b>010000</b>										
<b>Mittelaufbringung (Erträge, Einzahlungen)</b>										
2/010000/816002				2114	3114	0,00	0,00	0,00	0,00	21,00
<b>Summe Mittelaufbr.</b>	<b>010000</b>					<b>0,00</b>	<b>0,00</b>	<b>0,00</b>	<b>0,00</b>	<b>21,00</b>
<b>010000</b>										
<b>Mittelverwendung (Aufwendungen, Auszahlungen)</b>										
1/010000/5				22	32	0,00	0,00	0,00	0,00	9.964,25
1/010000/600000						0,00	0,00	0,00	0,00	-495,58
1/010000/614000				2224	3224	20	0,00	0,00	0,00	38,28
1/010000/670000				2222	3222	0,00	0,00	0,00	0,00	4.727,86
1/010000/728000				2225	3225	0,00	0,00	0,00	0,00	15.550,06
1/010000/728099				2225	3225	0,00	0,00	0,00	0,00	643,56
<b>Summe Mittelverw.</b>	<b>010000</b>					<b>0,00</b>	<b>0,00</b>	<b>0,00</b>	<b>0,00</b>	<b>30.428,43</b>
<b>Saldo</b>	<b>010000</b>					<b>0,00</b>	<b>0,00</b>	<b>0,00</b>	<b>0,00</b>	<b>-30.407,43</b>

		MVAG VC DK		Ergebnisvoranschlag			Finanzierungsvoranschlag		
		EH	FH	VA 2025	VA 2024	RA 2023	VA 2025	VA 2024	RA 2023
<b>010010</b>	<b>Rathaus - Hauptverwaltung</b>								
<b>Mittelaufbringung (Erträge, Einzahlungen)</b>									
2/010010/808001	Veräußerung von Waren - Kaffeeautomat	2116	3116	900,00	900,00	798,30	900,00	900,00	798,30
2/010010/809000	Gegenwerte v. Sachbezugsleist. zB Dienstfahrzeug f.priv.Gebr.	2116	3116	4.400,00	5.200,00	4.481,64	4.400,00	5.200,00	4.481,64
2/010010/811100	Einn. aus Betriebskosten - StaV	2115	3115	3.600,00	3.400,00	3.364,22	3.600,00	3.400,00	3.364,22
2/010010/813000	Erträge aus der Auflösung von Investitionszuschüssen (Kapitaltransfers)	2127		5.500,00	5.500,00	5.825,73	0,00	0,00	0,00
2/010010/816000	Kostenbeitr.(-ersätze) f. sonst .Leist. - Mahngebühren privatrechtlich	2114	3114	200,00	200,00	117,00	200,00	200,00	108,00
2/010010/816002	Kostenbeitr.(-ersätze) f. sonst .Leist. - Druckkosten (v.a. Kopien u. Folien)	2114	3114	100,00	100,00	234,00	100,00	100,00	222,00
2/010010/816003	Kostenbeitr.(-ersätze) f. sonst .Leist. - Portogebühr (Info Research/ÖSTEX)	2114	3114	900,00	700,00	782,15	900,00	700,00	782,15
2/010010/816004	Kostenbeitr.(-ersätze) f. sonst .Leist. - Grundbuchsabfragen	2114	3114	100,00	100,00	2,94	100,00	100,00	3,02
2/010010/816005	Kostenbeitr.(-ersätze) f. sonst .Leist. - Bearbeitungsgebühr	2114	3114	100,00	200,00	49,00	100,00	200,00	56,00
2/010010/816007	Kostenbeitr.(-ersätze) f. sonst .Leist. - Gerichtskosten, Barauslagen, DSK	2114	3114	1.500,00	1.500,00	1.862,00	1.500,00	1.500,00	1.282,88
2/010010/816399	Verwaltungskostentangente - Wasser, Kanal, Abfall	2114	3114	179.600,00	156.500,00	109.244,38	179.600,00	156.500,00	109.244,38
2/010010/816599	Vergütungen Standesamtsverband	2114	3114	11.800,00	10.600,00	8.158,01	11.800,00	10.600,00	8.158,01
2/010010/816799	Verwaltungskostentangente Vitalwelt	2114	3114	32.000,00	27.700,00	26.922,39	32.000,00	27.700,00	26.922,39
2/010010/816899	Verwaltungstangente Schülersauspeisung	2114	3114	7.800,00	6.600,00	3.537,75	7.800,00	6.600,00	3.537,75
2/010010/817000	Erträge aus der Auflösung von sonstigen Rückstellungen	2117		13.900,00	7.700,00	74.677,50	0,00	0,00	0,00
2/010010/823000	sonstige Zinserträge	2131	3131	0,00	0,00	949,50	0,00	0,00	949,50
2/010010/829000	Sonstige Erträge	2116	3116	0,00	100,00	28.239,26	0,00	100,00	28.239,26
2/010010/829001	Sonstige Erträge - EpidemieG Vergütung f. Quarantäne	2116	3116	0,00	0,00	9.871,84	0,00	0,00	9.871,84
2/010010/863000	Laufende Transferzahlungen von Sozialversicherungsträgern	2121	3121	0,00	1.100,00	71,50	0,00	1.100,00	71,50
<b>Summe Mittelaufbr.</b>	<b>010010 Rathaus - Hauptverwaltung</b>			<b>262.400,00</b>	<b>228.100,00</b>	<b>279.189,11</b>	<b>243.000,00</b>	<b>214.900,00</b>	<b>198.092,84</b>

		MVAG VC DK		Ergebnisvoranschlag			Finanzierungsvoranschlag		
		EH	FH	VA 2025	VA 2024	RA 2023	VA 2025	VA 2024	RA 2023
<b>010010</b>	<b>Rathaus - Hauptverwaltung</b>								
<b>Mittelverwendung (Aufwendungen, Auszahlungen)</b>									
1/010010/042000	Amtsausstattung		3415 2	0,00	0,00	0,00	5.000,00	2.000,00	0,00
1/010010/085000	Zur Veräußerung verfügbare Finanzinstrumente – langfristig		3650	0,00	0,00	0,00	3.000,00	3.000,00	5.163,17
1/010010/346000	Darlehen v. Kreditinstituten Umbau- Rathaus (2011-2026)		3614	0,00	0,00	0,00	7.200,00	7.700,00	6.596,25
1/010010/400000	GWG -Geringw.Wirtsch.güter Anlagev.	2221	3221	3.000,00	4.400,00	3.353,50	3.000,00	4.400,00	3.353,50
1/010010/413000	Handelswaren - Bücher, Kugelschreiber, Neubürgermappe usw.	2221	3221	400,00	700,00	1.545,96	400,00	700,00	1.545,96
1/010010/420000	Roh-, Hilfs- und Baustoffe	2221	3221	200,00	200,00	0,00	200,00	200,00	0,00
1/010010/430000	Lebensmittel - 10/20 % allg.Einkauf (z.B. Kaffee f. Automat, Bgm.)	2221	3221	900,00	900,00	1.059,50	900,00	900,00	971,30
1/010010/452000	Treibstoffe	2221	3221	1.500,00	7.000,00	5.431,46	1.500,00	7.000,00	5.431,46
1/010010/454000	Reinigungsmittel	2221	3221	2.000,00	1.000,00	899,24	2.000,00	1.000,00	848,59
1/010010/456000	Schreib-,Zeichen- u.so. Büromittel	2221	3221	3.700,00	4.200,00	4.212,82	3.700,00	4.200,00	4.209,86
1/010010/457000	Druckwerke	2221	3221	1.100,00	1.800,00	1.776,85	1.100,00	1.800,00	1.776,85
1/010010/457002	Druckwerke; Zeitungen, Bücher	2221	3221	3.200,00	3.700,00	3.607,85	3.200,00	3.700,00	3.240,43
1/010010/458000	Mittel z. ärztl. Betreuung u. Gesundheitsvorsorge	2221	3221	100,00	200,00	327,66	100,00	200,00	327,66
1/010010/459000	Sonst. Verbrauchsgüter	2221	3221	700,00	1.100,00	579,79	700,00	1.100,00	579,79
1/010010/5	Personalkonten verdichtet	22	32	1.625.400,00	1.621.200,00	1.474.035,17	1.602.800,00	1.587.000,00	1.442.012,08
1/010010/600000	Energiebezüge Strom	2222	3222	7.000,00	9.000,00	12.708,47	7.000,00	9.000,00	14.426,88
1/010010/600100	Wärme	2222	3222	12.000,00	13.000,00	11.101,25	12.000,00	13.000,00	11.101,25
1/010010/614000	Instandh. v. Gebäuden (PG 010)	2224	3224	15.000,00	10.500,00	8.248,76	15.000,00	10.500,00	7.582,58
1/010010/617000	Instandh. v. Fahrzeugen (PG 040)	2224	3224	1.300,00	5.500,00	3.502,83	1.300,00	5.500,00	3.446,66
1/010010/618000	Instandh. v. sonst. Anlagen (PG 030, 042)	2224	3224	0,00	8.000,00	1.657,72	0,00	8.000,00	1.657,72
1/010010/630000	Postdienste	2222	3222	35.000,00	55.000,00	48.593,45	35.000,00	55.000,00	48.905,02
1/010010/631000	Telekommunikationsdienste	2222	3222	7.000,00	7.000,00	5.188,87	7.000,00	7.000,00	5.018,74
1/010010/640000	Beratungskosten	2222	3222	0,00	0,00	5.731,08	0,00	0,00	5.731,08
1/010010/650000	Zinsen f. Finanzschulden - Inland Umbau Rathaus (2011-2026)	2241	3241	500,00	900,00	1.009,75	500,00	900,00	1.009,75
1/010010/670000	Versicherungen	2222	3222	10.900,00	12.000,00	12.218,34	10.900,00	12.000,00	4.904,06
1/010010/670002	Versicherungen	2222	3222	4.000,00	3.700,00	3.503,66	4.000,00	3.700,00	3.503,66
1/010010/680000	Planmäßige Abschreibung	2226		23.300,00	20.500,00	21.318,61	0,00	0,00	0,00
1/010010/699000	Verluste aus dem Abgang von Beteiligungen und aktiven Finanzinstrumenten	2245		0,00	7.700,00	28.182,83	0,00	0,00	0,00

		MVAG VC DK		Ergebnisvoranschlag			Finanzierungsvoranschlag		
		EH	FH	VA 2025	VA 2024	RA 2023	VA 2025	VA 2024	RA 2023
1/010010/700000	Miet- und Pachtaufwand - Miete - Immobilien f.a.o.Besprechungen u.dgl.	2223	3223	200,00	300,00	180,00	200,00	300,00	180,00
1/010010/700500	Miete - Mobilien Watercooler	2223	3223	900,00	900,00	905,98	900,00	900,00	905,98
1/010010/710000	Öffentl. Abgaben (Ausg.), ohne Geb. gem.FAG	2225	3225	100,00	100,00	528,69	100,00	100,00	528,69
1/010010/710007	Öffentliche Abgaben, Gerichtskosten, Barauslagen, DSK	2225	3225	1.800,00	1.800,00	1.720,00	1.800,00	1.800,00	1.720,00
1/010010/711000	Gebühren für die Benützung von Gemeindeeinrichtungen und Anlagen gemäß FAG (HBA)	2225	3225	1.500,00	1.400,00	1.332,77	1.500,00	1.400,00	1.332,77
1/010010/720000	Kostenbeiträge (Kostensätze) f. Leistungen Ers. Haushaltsbeihilfen Land Oö	2225	3225	500,00	500,00	420,00	500,00	500,00	420,00
1/010010/720199	Vergütungen Bauhofleistungen	2225	3225	15.500,00	35.000,00	12.417,15	15.500,00	35.000,00	12.417,15
1/010010/720299	Vergütungen Bauhof ohne Personalkosten	2225	3225	1.400,00	3.000,00	896,15	1.400,00	3.000,00	896,15
1/010010/720699	Vergütungen Fuhrpark	2225	3225	800,00	1.800,00	597,71	800,00	1.800,00	597,71
1/010010/724000	Reisegebühren	2225	3225	1.800,00	2.300,00	2.669,29	1.800,00	2.300,00	2.669,29
1/010010/726000	Mitgliedsbeitr. an Institut. FLGÖ, KDZ	2225	3225	700,00	700,00	565,00	700,00	700,00	565,00
1/010010/728000	Entg.f.sonst.Leist.	2225	3225	4.000,00	8.000,00	13.134,91	4.000,00	8.000,00	13.134,91
1/010010/728001	Entg.f.sonst.Leist. Werbung, Veröffentl.	2225	3225	3.700,00	3.700,00	5.138,15	3.700,00	3.700,00	4.617,55
1/010010/728099	Entg.f.sonst.Leist. betriebsärztliche Versorgung	2225	3225	1.300,00	1.600,00	644,12	1.300,00	1.600,00	644,12
1/010010/729000	Sonst. Ausg.	2225	3225	0,00	400,00	0,00	0,00	400,00	0,00
1/010010/751000	Lfde TZ an Land OÖ Ers.Personal-/Sachaufw.(Pensionsbe)	2231	3231	2.700,00	2.600,00	2.370,00	2.700,00	2.600,00	2.370,00
<b>Summe Mittelverw.</b>	<b>010010 Rathaus - Hauptverwaltung</b>			<b>1.795.100,00</b>	<b>1.863.300,00</b>	<b>1.703.315,34</b>	<b>1.764.400,00</b>	<b>1.813.600,00</b>	<b>1.626.343,62</b>
<b>Saldo</b>	<b>010010 Rathaus - Hauptverwaltung</b>			<b>-1.532.700,00</b>	<b>-1.635.200,00</b>	<b>-1.424.126,23</b>	<b>-1.521.400,00</b>	<b>-1.598.700,00</b>	<b>-1.428.250,78</b>
<b>010019</b>	<b>Zentralamt</b>								
	<b>Mittelaufbringung (Erträge, Einzahlungen)</b>								
6/010019/829900	Zuw. aus lfd. GT	2116	3116 1	25.000,00	0,00	0,00	25.000,00	0,00	0,00
<b>Summe Mittelaufbr.</b>	<b>010019 Zentralamt</b>			<b>25.000,00</b>	<b>0,00</b>	<b>0,00</b>	<b>25.000,00</b>	<b>0,00</b>	<b>0,00</b>

		MVAG		VC	DK	Ergebnisvoranschlag			Finanzierungsvoranschlag			
		EH	FH			VA 2025	VA 2024	RA 2023	VA 2025	VA 2024	RA 2023	
<b>010019</b>	<b>Zentralamt</b>											
<b>Mittelverwendung (Aufwendungen, Auszahlungen)</b>												
5/010019/614000	Instandhaltung von Gebäuden und Bauten	2224	3224	1		15.000,00	0,00	0,00	15.000,00	0,00	0,00	
5/010019/618000	Instandhaltung von sonstigen Anlagen	2224	3224	1		10.000,00	0,00	0,00	10.000,00	0,00	0,00	
<b>Summe Mittelverw.</b>	<b>010019 Zentralamt</b>					<b>25.000,00</b>	<b>0,00</b>	<b>0,00</b>	<b>25.000,00</b>	<b>0,00</b>	<b>0,00</b>	<b>0,00</b>
<b>Saldo</b>	<b>010019 Zentralamt</b>					<b>0,00</b>	<b>0,00</b>	<b>0,00</b>	<b>0,00</b>	<b>0,00</b>	<b>0,00</b>	<b>0,00</b>
<b>010020</b>	<b>Verwaltungserweiterung Fadingerstr. 1</b>											
<b>Mittelaufbringung (Erträge, Einzahlungen)</b>												
6/010020/301000	Kapitaltransfers von Ländern, Landesfonds und Landeskammern (LZ)		3331	1		0,00	0,00	0,00	520.000,00	0,00	0,00	
6/010020/301100	BZ-Mittel		3331	1		0,00	0,00	0,00	202.300,00	202.300,00	0,00	
6/010020/346000	Investitionsdarlehen von Finanzunternehmen		3514	1		0,00	0,00	0,00	0,00	306.800,00	0,00	
2/010020/813000	Erträge aus der Auflösung von Investitionszuschüssen (Kapitaltransfers)	2127				7.200,00	0,00	0,00	0,00	0,00	0,00	
6/010020/829900	Zuf. an lfd. GT - Ansatz 0	2116	3116	1		132.600,00	60.800,00	434,50	132.600,00	60.800,00	434,50	
<b>Summe Mittelaufbr.</b>	<b>010020 Verwaltungserweiterung Fadingerstr. 1</b>					<b>139.800,00</b>	<b>60.800,00</b>	<b>434,50</b>	<b>854.900,00</b>	<b>569.900,00</b>	<b>434,50</b>	
	<b>010 Zentralamt</b>					<b>427.200,00</b>	<b>288.900,00</b>	<b>279.623,61</b>	<b>1.122.900,00</b>	<b>784.800,00</b>	<b>198.548,34</b>	

	MVAG	VC	DK	Ergebnisvoranschlag			Finanzierungsvoranschlag			
				EH	FH	VA 2025	VA 2024	RA 2023	VA 2025	VA 2024
<b>010020</b>	<b>Verwaltungserweiterung Fadingerstr. 1</b>									
<b>Mittelverwendung (Aufwendungen, Auszahlungen)</b>										
5/010020/061000	Im Bau befindliche Gebäude und Bauten	3413	1		0,00	0,00	0,00	854.900,00	569.900,00	434,50
1/010020/346000	Investitionsdarlehen von Finanzunternehmen	3614			0,00	0,00	0,00	7.700,00	0,00	0,00
1/010020/400000	Geringwertige Wirtschaftsgüter (GWG)	2221	3221		800,00	0,00	101,34	800,00	0,00	101,34
1/010020/430000	Lebensmittel - 10/20 % allg.Einkauf (z.B. Kaffee f. Automat)	2221	3221		200,00	0,00	0,00	200,00	0,00	0,00
1/010020/452000	Treibstoffe	2221	3221		2.000,00	0,00	0,00	2.000,00	0,00	0,00
1/010020/454000	Reinigungsmittel	2221	3221		600,00	0,00	0,00	600,00	0,00	0,00
1/010020/456000	Schreib-, Zeichen- und sonstige Büromittel	2221	3221		1.500,00	0,00	0,00	1.500,00	0,00	0,00
1/010020/457000	Druckwerke	2221	3221		2.000,00	0,00	0,00	2.000,00	0,00	0,00
1/010020/458000	Mittel zur ärztlichen Betreuung und Gesundheitsvorsorge	2221	3221		500,00	0,00	176,78	500,00	0,00	176,78
1/010020/459000	Sonstige Verbrauchsgüter	2221	3221		200,00	0,00	0,00	200,00	0,00	0,00
1/010020/600000	Energiebezüge	2222	3222		3.000,00	1.000,00	72,78	3.000,00	1.000,00	850,90
1/010020/600100	Wärme	2222	3222		1.500,00	1.000,00	0,00	1.500,00	1.000,00	0,00
1/010020/617000	Instandhaltung von Fahrzeugen	2224	3224	19	1.200,00	0,00	0,00	1.200,00	0,00	0,00
1/010020/630000	Postdienste	2222	3222		7.000,00	0,00	0,00	7.000,00	0,00	0,00
1/010020/631000	Telekommunikationsdienste	2222	3222		1.200,00	0,00	0,00	1.200,00	0,00	0,00
1/010020/640000	Rechts- und Beratungsaufwand	2222	3222		0,00	1.500,00	0,00	0,00	1.500,00	0,00
1/010020/650000	Zinsen für Finanzschulden in Euro	2241	3241		10.400,00	0,00	0,00	10.400,00	0,00	0,00
1/010020/670000	Versicherungen	2222	3222		2.000,00	1.500,00	0,00	2.000,00	1.500,00	0,00
1/010020/680000	Planmäßige Abschreibung	2226			14.300,00	0,00	0,00	0,00	0,00	0,00
1/010020/700000	Miet- und Pachtaufwand	2223	3223		1.900,00	1.900,00	1.222,34	1.900,00	1.900,00	1.222,34
1/010020/711000	Gebühren für die Benützung von Gemeindeeinrichtungen und Anlagen gemäß FAG	2225	3225		400,00	500,00	0,00	400,00	500,00	0,00
1/010020/720199	Vergütungen Bauhofleistungen	2225	3225		2.400,00	0,00	1.914,08	2.400,00	0,00	1.914,08
1/010020/720299	Vergütungen Bauhof ohne Personalkosten	2225	3225		200,00	0,00	138,14	200,00	0,00	138,14
1/010020/720699	Vergütungen Fuhrpark	2225	3225		100,00	0,00	92,14	100,00	0,00	92,14
1/010020/728000	Entgelte für sonstige Leistungen	2225	3225		1.000,00	0,00	82,56	1.000,00	0,00	82,56
1/010020/728099	Entg.f.sonst.Leist. betriebsärztliche Versorgung	2225	3225		500,00	100,00	0,00	500,00	100,00	0,00
<b>Summe Mittelverw.</b>	<b>010020 Verwaltungserweiterung Fadingerstr. 1</b>				<b>54.900,00</b>	<b>7.500,00</b>	<b>3.800,16</b>	<b>903.200,00</b>	<b>577.400,00</b>	<b>5.012,78</b>
<b>Saldo</b>	<b>010020 Verwaltungserweiterung Fadingerstr. 1</b>				<b>84.900,00</b>	<b>53.300,00</b>	<b>-3.365,66</b>	<b>-48.300,00</b>	<b>-7.500,00</b>	<b>-4.578,28</b>

	MVAG	VC	DK	Ergebnisvoranschlag			Finanzierungsvoranschlag				
				EH	FH	VA 2025	VA 2024	RA 2023	VA 2025	VA 2024	RA 2023
	010		Zentralamt			1.875.000,00	1.870.800,00	1.707.115,50	2.692.600,00	2.391.000,00	1.661.784,83
Saldo	010		Zentralamt			-1.447.800,00	-1.581.900,00	-1.427.491,89	-1.569.700,00	-1.606.200,00	-1.463.236,49
<b>015</b>			<b>Pressestelle, Amtsblatt und Öffentlichkeitsarbeit</b>								
<b>015000</b>			<b>Pressestelle, Amtsblatt und Öffentlichkeitsarbeit</b>								
<b>Mittelaufbringung (Erträge, Einzahlungen)</b>											
<b>Summe Mittelaufbr.</b>	<b>015</b>		<b>Pressestelle, Amtsblatt und Öffentlichkeitsarbeit</b>			<b>0,00</b>	<b>0,00</b>	<b>0,00</b>	<b>0,00</b>	<b>0,00</b>	<b>0,00</b>
<b>015000</b>			<b>Pressestelle, Amtsblatt und Öffentlichkeitsarbeit</b>								
<b>Mittelverwendung (Aufwendungen, Auszahlungen)</b>											
1/015000/457000			Druckwerke Gemeindezeitung	2221	3221	16.400,00	16.200,00	15.782,05	16.400,00	16.200,00	13.322,07
1/015000/728000			Entg.f.sonst.Leist.	2225	3225	8.300,00	11.900,00	8.931,06	8.300,00	11.900,00	8.931,06
1/015000/728008			Entg.f.sonst.Leist. - EDV Progr. u. dgl.	2225	3225	100,00	300,00	306,83	100,00	300,00	25,33
<b>Summe Mittelverw.</b>	<b>015</b>		<b>Pressestelle, Amtsblatt und Öffentlichkeitsarbeit</b>			<b>24.800,00</b>	<b>28.400,00</b>	<b>25.019,94</b>	<b>24.800,00</b>	<b>28.400,00</b>	<b>22.278,46</b>
Saldo	015		Pressestelle, Amtsblatt und Öffentlichkeitsarbeit			-24.800,00	-28.400,00	-25.019,94	-24.800,00	-28.400,00	-22.278,46
<b>016</b>			<b>Elektronische Datenverarbeitung</b>								
<b>016000</b>			<b>EDV</b>								
<b>Mittelaufbringung (Erträge, Einzahlungen)</b>											
2/016000/816000			Kostenbeitr.(-ersätze) f. sonst .Leist. - Serverschrank	2114	3114	2.200,00	2.200,00	2.194,54	2.200,00	2.200,00	2.194,54
2/016000/829000			Sonstige Erträge	2116	3116	500,00	1.000,00	1.469,12	500,00	1.000,00	1.469,12
<b>Summe Mittelaufbr.</b>	<b>016000</b>		<b>EDV</b>			<b>2.700,00</b>	<b>3.200,00</b>	<b>3.663,66</b>	<b>2.700,00</b>	<b>3.200,00</b>	<b>3.663,66</b>

		MVAG VC DK			Ergebnisvoranschlag			Finanzierungsvoranschlag		
		EH	FH		VA 2025	VA 2024	RA 2023	VA 2025	VA 2024	RA 2023
<b>016000</b>	<b>EDV</b>									
<b>Mittelverwendung (Aufwendungen, Auszahlungen)</b>										
1/016000/042000	Amtsausstattung		3415	2 1	0,00	0,00	0,00	0,00	18.300,00	12.824,02
1/016000/070000	Aktivierungsfähige Rechte (immaterielle Vermögenswerte)		3411	2 1	0,00	0,00	0,00	1.600,00	0,00	0,00
1/016000/400000	GWG -Geringw.Wirtsch.güter Anlagev.	2221	3221	1	2.000,00	2.500,00	8.013,49	2.000,00	2.500,00	8.013,49
1/016000/618000	Instandh. v. sonst. Anlagen (PG 030, 042)	2224	3224	19	0,00	200,00	0,00	0,00	200,00	0,00
1/016000/631000	Telekommunikationsdienste	2222	3222		2.000,00	2.500,00	2.344,23	2.000,00	2.500,00	2.363,35
1/016000/680000	Planmäßige Abschreibung	2226			32.000,00	27.100,00	25.382,54	0,00	0,00	0,00
1/016000/700501	Miete - Mobilien Software, Track	2223	3223	1	4.200,00	4.200,00	4.556,81	4.200,00	4.200,00	4.466,28
1/016000/700502	Miete - Mobilien Drucker, Kopierer	2223	3223	1	3.400,00	3.200,00	2.883,27	3.400,00	3.200,00	3.229,71
1/016000/728000	Entg.f.sonst.Leist.	2225	3225	1	18.100,00	25.500,00	21.448,22	18.100,00	25.500,00	21.533,51
1/016000/728008	Entgelte für sonstige Leistungen - EDV Progr. u. dgl.	2225	3225	1	80.700,00	79.800,00	84.078,52	80.700,00	79.800,00	82.456,30
<b>Summe Mittelverw.</b>	<b>016000 EDV</b>				<b>142.400,00</b>	<b>145.000,00</b>	<b>148.707,08</b>	<b>112.000,00</b>	<b>136.200,00</b>	<b>134.886,66</b>
<b>Saldo</b>	<b>016000 EDV</b>				<b>-139.700,00</b>	<b>-141.800,00</b>	<b>-145.043,42</b>	<b>-109.300,00</b>	<b>-133.000,00</b>	<b>-131.223,00</b>
<b>016009</b>	<b>Elektronische Datenverarbeitung</b>									
<b>Mittelaufbringung (Erträge, Einzahlungen)</b>										
6/016009/829900	Zuw. aus lfd. GT		2116	3116 1	80.000,00	0,00	0,00	80.000,00	0,00	0,00
<b>Summe Mittelaufbr.</b>	<b>016009 Elektronische Datenverarbeitung</b>				<b>80.000,00</b>	<b>0,00</b>	<b>0,00</b>	<b>80.000,00</b>	<b>0,00</b>	<b>0,00</b>
	<b>016 Elektronische Datenverarbeitung</b>				<b>82.700,00</b>	<b>3.200,00</b>	<b>3.663,66</b>	<b>82.700,00</b>	<b>3.200,00</b>	<b>3.663,66</b>
<b>016009</b>	<b>Elektronische Datenverarbeitung</b>									
<b>Mittelverwendung (Aufwendungen, Auszahlungen)</b>										
5/016009/042000	Amts-, Betriebs- und Geschäftsausstattung		3415	1	0,00	0,00	0,00	80.000,00	0,00	0,00
<b>Summe Mittelverw.</b>	<b>016009 Elektronische Datenverarbeitung</b>				<b>0,00</b>	<b>0,00</b>	<b>0,00</b>	<b>80.000,00</b>	<b>0,00</b>	<b>0,00</b>
<b>Saldo</b>	<b>016009 Elektronische Datenverarbeitung</b>				<b>80.000,00</b>	<b>0,00</b>	<b>0,00</b>	<b>0,00</b>	<b>0,00</b>	<b>0,00</b>
	<b>016 Elektronische Datenverarbeitung</b>				<b>142.400,00</b>	<b>145.000,00</b>	<b>148.707,08</b>	<b>192.000,00</b>	<b>136.200,00</b>	<b>134.886,66</b>
<b>Saldo</b>	<b>016 Elektronische Datenverarbeitung</b>				<b>-59.700,00</b>	<b>-141.800,00</b>	<b>-145.043,42</b>	<b>-109.300,00</b>	<b>-133.000,00</b>	<b>-131.223,00</b>
<b>019</b>	<b>Repräsentation</b>									
<b>019000</b>	<b>Repräsentationen</b>									
<b>Mittelaufbringung (Erträge, Einzahlungen)</b>										
<b>Summe Mittelaufbr.</b>	<b>019 Repräsentation</b>				<b>0,00</b>	<b>0,00</b>	<b>0,00</b>	<b>0,00</b>	<b>0,00</b>	<b>0,00</b>
	<b>01 Hauptverwaltung</b>				<b>509.900,00</b>	<b>292.100,00</b>	<b>283.287,27</b>	<b>1.205.600,00</b>	<b>788.000,00</b>	<b>202.212,00</b>



		MVAG		VC	DK	Ergebnisvoranschlag			Finanzierungsvoranschlag		
		EH	FH			VA 2025	VA 2024	RA 2023	VA 2025	VA 2024	RA 2023
<b>019000</b>	<b>Repräsentationen</b>										
<b>Mittelverwendung (Aufwendungen, Auszahlungen)</b>											
1/019000/723000	Amtspauschalien Repräsentationsausg	2225	3225			8.000,00	8.000,00	3.959,12	8.000,00	8.000,00	3.959,12
<b>Summe Mittelverw.</b>	<b>019</b>					<b>8.000,00</b>	<b>8.000,00</b>	<b>3.959,12</b>	<b>8.000,00</b>	<b>8.000,00</b>	<b>3.959,12</b>
	<b>01</b>					<b>2.050.200,00</b>	<b>2.052.200,00</b>	<b>1.884.801,64</b>	<b>2.917.400,00</b>	<b>2.563.600,00</b>	<b>1.822.909,07</b>
<b>Saldo</b>	<b>019</b>					<b>-8.000,00</b>	<b>-8.000,00</b>	<b>-3.959,12</b>	<b>-8.000,00</b>	<b>-8.000,00</b>	<b>-3.959,12</b>
	<b>01</b>					<b>-1.540.300,00</b>	<b>-1.760.100,00</b>	<b>-1.601.514,37</b>	<b>-1.711.800,00</b>	<b>-1.775.600,00</b>	<b>-1.620.697,07</b>
<b>02</b>	<b>Hauptverwaltung</b>										
<b>021</b>	<b>Statistisches Amt</b>										
<b>021000</b>	<b>Statistik</b>										
<b>Mittelaufbringung (Erträge, Einzahlungen)</b>											
2/021000/816001	Kostenbeitr.(-ersätze) f. sonst .Leist. - allg. Verwaltungskosten	2114	3114			400,00	300,00	323,87	400,00	300,00	323,87
<b>Summe Mittelaufbr.</b>	<b>021</b>					<b>400,00</b>	<b>300,00</b>	<b>323,87</b>	<b>400,00</b>	<b>300,00</b>	<b>323,87</b>
	<b>021000</b>										
<b>Mittelverwendung (Aufwendungen, Auszahlungen)</b>											
<b>Summe Mittelverw.</b>	<b>021</b>					<b>0,00</b>	<b>0,00</b>	<b>0,00</b>	<b>0,00</b>	<b>0,00</b>	<b>0,00</b>
<b>Saldo</b>	<b>021</b>					<b>400,00</b>	<b>300,00</b>	<b>323,87</b>	<b>400,00</b>	<b>300,00</b>	<b>323,87</b>
<b>022</b>	<b>Standesamt</b>										
<b>022000</b>	<b>Standesamt</b>										
<b>Mittelaufbringung (Erträge, Einzahlungen)</b>											
<b>Summe Mittelaufbr.</b>	<b>022000</b>					<b>0,00</b>	<b>0,00</b>	<b>0,00</b>	<b>0,00</b>	<b>0,00</b>	<b>0,00</b>

		MVAG VC DK		Ergebnisvoranschlag			Finanzierungsvoranschlag		
		EH	FH	VA 2025	VA 2024	RA 2023	VA 2025	VA 2024	RA 2023
<b>022000</b>	<b>Standesamt</b>								
<b>Mittelverwendung (Aufwendungen, Auszahlungen)</b>									
1/022000/400000	GWG -Geringw.Wirtsch.güter Anlagev.	2221	3221	0,00	100,00	0,00	0,00	100,00	0,00
1/022000/457000	Druckwerke	2221	3221	200,00	2.100,00	78,00	200,00	2.100,00	78,00
1/022000/459000	Sonst. Verbrauchsgüter	2221	3221	100,00	100,00	0,00	100,00	100,00	0,00
1/022000/5	Personalkonten verdichtet	22	32	7.700,00	8.600,00	8.696,10	7.700,00	8.600,00	8.696,10
1/022000/720599	Vergütungen Standesamtsverband	2225	3225	10.400,00	10.700,00	3.509,26	10.400,00	10.700,00	3.509,26
1/022000/726000	Mitgliedsbeitr. an Institut. Fachverb.österr.Standesbeamter	2225	3225	100,00	100,00	104,36	100,00	100,00	104,36
1/022000/752000	Lfde TZ an Gemeinden - Kostenanteil Standesamtsverband	2231	3231	33.000,00	33.000,00	28.658,76	33.000,00	33.000,00	28.658,76
<b>Summe Mittelverw.</b>	<b>022000 Standesamt</b>			<b>51.500,00</b>	<b>54.700,00</b>	<b>41.046,48</b>	<b>51.500,00</b>	<b>54.700,00</b>	<b>41.046,48</b>
<b>Saldo</b>	<b>022000 Standesamt</b>			<b>-51.500,00</b>	<b>-54.700,00</b>	<b>-41.046,48</b>	<b>-51.500,00</b>	<b>-54.700,00</b>	<b>-41.046,48</b>
<b>022010</b>	<b>Standesamtsverband</b>								
<b>Mittelaufbringung (Erträge, Einzahlungen)</b>									
2/022010/813000	Erträge aus der Auflösung von Investitionszuschüssen (Kapitaltransfers)	2127		300,00	300,00	0,00	0,00	0,00	0,00
2/022010/816599	Vergütungen Standesamtsverband	2114	3114	9.100,00	9.300,00	2.493,42	9.100,00	9.300,00	2.493,42
2/022010/817000	Erträge aus der Auflösung von sonstigen Rückstellungen	2117		0,00	0,00	123,20	0,00	0,00	0,00
2/022010/827000	Kostensätze für die Überlassung von Bediensteten an Dritte	2116	3116	0,00	10.200,00	0,00	0,00	10.200,00	0,00
2/022010/828000	Rückersätze von Aufwendungen	2116	3116	0,00	0,00	76,56	0,00	100,00	0,00
2/022010/829001	Sonstige Erträge- EpidemieG Vergütung f. Quarantäne	2116	3116	0,00	0,00	203,87	0,00	0,00	203,87
2/022010/860000	Transfers von Bund, Bundesfonds und Bundeskammern	2121	3121	13.100,00	11.100,00	4.111,00	13.100,00	11.100,00	4.111,00
2/022010/862000	Transfers von Gemeinden, Gemeindeverbänden und -fonds - Kostenanteil Akonto	2121	3121	138.700,00	143.100,00	126.259,21	138.700,00	143.100,00	126.259,21
<b>Summe Mittelaufbr.</b>	<b>022 Standesamt</b>			<b>161.200,00</b>	<b>174.000,00</b>	<b>133.267,26</b>	<b>160.900,00</b>	<b>173.800,00</b>	<b>133.067,50</b>

	MVAG	VC	DK	Ergebnisvoranschlag			Finanzierungsvoranschlag					
				EH	FH	VA 2025	VA 2024	RA 2023	VA 2025	VA 2024	RA 2023	
<b>022010</b>	<b>Standesamtsverband</b>											
<b>Mittelverwendung (Aufwendungen, Auszahlungen)</b>												
1/022010/042000					3415	2	0,00	0,00	0,00	10.000,00	0,00	1.425,60
1/022010/400000				2221	3221		1.000,00	500,00	677,34	1.000,00	500,00	677,34
1/022010/456000				2221	3221		300,00	300,00	322,86	300,00	300,00	322,86
1/022010/457000				2221	3221		300,00	500,00	275,11	300,00	500,00	201,63
1/022010/459000				2221	3221		100,00	100,00	43,13	100,00	100,00	43,13
1/022010/5				22	32		163.500,00	165.700,00	139.597,78	163.300,00	165.500,00	138.310,07
1/022010/614000				2224	3224	20	0,00	0,00	220,58	0,00	0,00	220,58
1/022010/630000				2222	3222		400,00	400,00	391,85	400,00	400,00	380,45
1/022010/680000				2226			4.000,00	3.600,00	3.743,70	0,00	0,00	0,00
1/022010/700502				2223	3223		300,00	200,00	150,20	300,00	200,00	147,10
1/022010/700800				2223	3223		4.500,00	4.500,00	3.364,22	4.500,00	4.500,00	3.364,22
1/022010/720599				2225	3225		10.500,00	9.200,00	7.142,17	10.500,00	9.200,00	7.142,17
1/022010/724000				2225	3225		300,00	500,00	1.269,14	300,00	500,00	1.269,14
1/022010/726000				2225	3225		200,00	200,00	208,64	200,00	200,00	208,64
1/022010/728000				2225	3225		300,00	200,00	390,27	300,00	200,00	390,27
1/022010/728008				2225	3225		2.300,00	2.300,00	1.882,08	2.300,00	2.300,00	1.882,08
<b>Summe Mittelverw.</b>	<b>022</b>		<b>Standesamt</b>				<b>239.500,00</b>	<b>242.900,00</b>	<b>200.725,55</b>	<b>245.300,00</b>	<b>239.100,00</b>	<b>197.031,76</b>
<b>Saldo</b>	<b>022</b>		<b>Standesamt</b>				<b>-78.300,00</b>	<b>-68.900,00</b>	<b>-67.458,29</b>	<b>-84.400,00</b>	<b>-65.300,00</b>	<b>-63.964,26</b>
<b>024</b>	<b>Wahlamt</b>											
<b>024000</b>	<b>Wahlamt</b>											
<b>Mittelaufbringung (Erträge, Einzahlungen)</b>												
2/024000/816100				2114	3114		11.000,00	15.000,00	8.259,37	11.000,00	15.000,00	8.259,37
				Kostenbeitr.(-ersätze) f. sonst .Leist. - Land OÖ f. Wahlen, Volksabstimmung								
<b>Summe Mittelaufbr.</b>	<b>024</b>		<b>Wahlamt</b>				<b>11.000,00</b>	<b>15.000,00</b>	<b>8.259,37</b>	<b>11.000,00</b>	<b>15.000,00</b>	<b>8.259,37</b>

		MVAG		VC	DK	Ergebnisvoranschlag			Finanzierungsvoranschlag			
		EH	FH			VA 2025	VA 2024	RA 2023	VA 2025	VA 2024	RA 2023	
<b>024000</b>	<b>Wahlamt</b>											
<b>Mittelverwendung (Aufwendungen, Auszahlungen)</b>												
1/024000/400000	GWG -Geringw.Wirtsch.güter Anlagev.	2221	3221			0,00	1.500,00	0,00	0,00	1.500,00	0,00	
1/024000/456000	Schreib-,Zeichen- u.so. Büromittel	2221	3221			0,00	600,00	0,00	0,00	600,00	0,00	
1/024000/630000	Postdienste	2222	3222			0,00	23.000,00	0,00	0,00	23.000,00	0,00	
1/024000/700000	Miet- und Pachtaufwand - Miete - Immobilien Wahllokale	2223	3223			0,00	1.200,00	0,00	0,00	1.200,00	0,00	
<b>Summe Mittelverw.</b>	<b>024 Wahlamt</b>					<b>0,00</b>	<b>26.300,00</b>	<b>0,00</b>	<b>0,00</b>	<b>26.300,00</b>	<b>0,00</b>	<b>0,00</b>
<b>Saldo</b>	<b>024 Wahlamt</b>					<b>11.000,00</b>	<b>-11.300,00</b>	<b>8.259,37</b>	<b>11.000,00</b>	<b>-11.300,00</b>	<b>8.259,37</b>	
<b>025</b>	<b>Staatsbürgerschaft</b>											
<b>025010</b>	<b>Staatsbürgerschaft (Evidenz) Standesamtsverband</b>											
<b>Mittelaufbringung (Erträge, Einzahlungen)</b>												
2/025010/816001	Kostenbeitr.(-ersätze) f. sonst .Leist. - allg. Verwaltungskosten	2114	3114			8.900,00	8.000,00	7.965,00	8.900,00	8.000,00	7.965,00	
<b>Summe Mittelaufbr.</b>	<b>025 Staatsbürgerschaft</b>					<b>8.900,00</b>	<b>8.000,00</b>	<b>7.965,00</b>	<b>8.900,00</b>	<b>8.000,00</b>	<b>7.965,00</b>	
	<b>02 Hauptverwaltung</b>					<b>181.500,00</b>	<b>197.300,00</b>	<b>149.815,50</b>	<b>181.200,00</b>	<b>197.100,00</b>	<b>149.615,74</b>	
<b>025010</b>	<b>Staatsbürgerschaft (Evidenz) Standesamtsverband</b>											
<b>Mittelverwendung (Aufwendungen, Auszahlungen)</b>												
<b>Summe Mittelverw.</b>	<b>025 Staatsbürgerschaft</b>					<b>0,00</b>	<b>0,00</b>	<b>0,00</b>	<b>0,00</b>	<b>0,00</b>	<b>0,00</b>	<b>0,00</b>
	<b>02 Hauptverwaltung</b>					<b>239.500,00</b>	<b>269.200,00</b>	<b>200.725,55</b>	<b>245.300,00</b>	<b>265.400,00</b>	<b>197.031,76</b>	
<b>Saldo</b>	<b>025 Staatsbürgerschaft</b>					<b>8.900,00</b>	<b>8.000,00</b>	<b>7.965,00</b>	<b>8.900,00</b>	<b>8.000,00</b>	<b>7.965,00</b>	
	<b>02 Hauptverwaltung</b>					<b>-58.000,00</b>	<b>-71.900,00</b>	<b>-50.910,05</b>	<b>-64.100,00</b>	<b>-68.300,00</b>	<b>-47.416,02</b>	

		MVAG		VC	DK	Ergebnisvoranschlag			Finanzierungsvoranschlag			
		EH	FH			VA 2025	VA 2024	RA 2023	VA 2025	VA 2024	RA 2023	
<b>03</b>	<b>Bauverwaltung</b>											
<b>031</b>	<b>Amt für Raumordnung und Raumplanung</b>											
<b>031000</b>	<b>Raumordnung u. -planung</b>											
	<b>Mittelaufbringung (Erträge, Einzahlungen)</b>											
2/031000/828000	Rückersätze von Aufwendungen	2116	3116			15.000,00	28.000,00	24.483,33	15.000,00	38.400,00	23.458,33	
2/031000/829000	Sonstige Erträge - Pönale lt. Baulandsicherungsverträge	2116	3116			25.000,00	58.000,00	0,00	25.000,00	58.000,00	0,00	
6/031000/829900	Sonstige Erträge	2116	3116	1		0,00	0,00	63.600,05	0,00	0,00	63.600,05	
6/031000/861000	Transfers von Ländern, Landesfonds und Landeskammern	2121	3121	1		0,00	50.300,00	0,00	0,00	50.300,00	0,00	
6/031000/862000	Transfers von Gemeinden, Gemeindeverbände (ohne marktbestimmte Tätigkeit) und Gemeindefonds	2121	3121	1		0,00	0,00	13.808,35	0,00	0,00	13.808,35	
<b>Summe Mittelaufbr.</b>	<b>031 Amt für Raumordnung und Raumplanung</b>					<b>40.000,00</b>	<b>136.300,00</b>	<b>101.891,73</b>	<b>40.000,00</b>	<b>146.700,00</b>	<b>100.866,73</b>	
	<b>03 Bauverwaltung</b>					<b>40.000,00</b>	<b>136.300,00</b>	<b>101.891,73</b>	<b>40.000,00</b>	<b>146.700,00</b>	<b>100.866,73</b>	
<b>031000</b>	<b>Raumordnung u. -planung</b>											
	<b>Mittelverwendung (Aufwendungen, Auszahlungen)</b>											
5/031000/640000	Rechts- und Beratungsaufwand	2222	3222	1		0,00	0,00	77.408,40	0,00	0,00	77.408,40	
1/031000/728000	Entg.f.sonst.Leist.	2225	3225			80.000,00	130.000,00	101.706,05	80.000,00	207.600,00	31.182,86	
<b>Summe Mittelverw.</b>	<b>031 Amt für Raumordnung und Raumplanung</b>					<b>80.000,00</b>	<b>130.000,00</b>	<b>179.114,45</b>	<b>80.000,00</b>	<b>207.600,00</b>	<b>108.591,26</b>	
	<b>03 Bauverwaltung</b>					<b>80.000,00</b>	<b>130.000,00</b>	<b>179.114,45</b>	<b>80.000,00</b>	<b>207.600,00</b>	<b>108.591,26</b>	
<b>Saldo</b>	<b>031 Amt für Raumordnung und Raumplanung</b>					<b>-40.000,00</b>	<b>6.300,00</b>	<b>-77.222,72</b>	<b>-40.000,00</b>	<b>-60.900,00</b>	<b>-7.724,53</b>	
	<b>03 Bauverwaltung</b>					<b>-40.000,00</b>	<b>6.300,00</b>	<b>-77.222,72</b>	<b>-40.000,00</b>	<b>-60.900,00</b>	<b>-7.724,53</b>	
<b>06</b>	<b>Sonstige Maßnahmen</b>											
<b>060</b>	<b>Beiträge an Verbände, Vereine oder sonstige Organisationen</b>											
<b>060000</b>	<b>Beiträge an Verbände, Vereine u. sonst. Organisationen</b>											
	<b>Mittelaufbringung (Erträge, Einzahlungen)</b>											
<b>Summe Mittelaufbr.</b>	<b>060 Beiträge an Verbände, Vereine oder sonstige Organisa</b>					<b>0,00</b>	<b>0,00</b>	<b>0,00</b>	<b>0,00</b>	<b>0,00</b>	<b>0,00</b>	<b>0,00</b>
<b>060000</b>	<b>Beiträge an Verbände, Vereine u. sonst. Organisationen</b>											
	<b>Mittelverwendung (Aufwendungen, Auszahlungen)</b>											
1/060000/726000	Mitgliedsbeitr. an Institut. Oö. Gdebund, Städtebund,	2225	3225			7.100,00	7.100,00	7.078,64	7.100,00	7.100,00	7.078,64	
<b>Summe Mittelverw.</b>	<b>060 Beiträge an Verbände, Vereine oder sonstige Organisa</b>					<b>7.100,00</b>	<b>7.100,00</b>	<b>7.078,64</b>	<b>7.100,00</b>	<b>7.100,00</b>	<b>7.078,64</b>	
<b>Saldo</b>	<b>060 Beiträge an Verbände, Vereine oder sonstige Organisa</b>					<b>-7.100,00</b>	<b>-7.100,00</b>	<b>-7.078,64</b>	<b>-7.100,00</b>	<b>-7.100,00</b>	<b>-7.078,64</b>	

		MVAG VC DK		Ergebnisvoranschlag			Finanzierungsvoranschlag		
		EH	FH	VA 2025	VA 2024	RA 2023	VA 2025	VA 2024	RA 2023
<b>061</b>	<b>Sonstige Subventionen</b>								
<b>061000</b>	<b>Sonstige Subventionen</b>								
<b>Mittelaufbringung (Erträge, Einzahlungen)</b>									
<b>Summe Mittelaufbr.</b>	<b>061 Sonstige Subventionen</b>			<b>0,00</b>	<b>0,00</b>	<b>0,00</b>	<b>0,00</b>	<b>0,00</b>	<b>0,00</b>
<b>061000</b>	<b>Sonstige Subventionen</b>								
<b>Mittelverwendung (Aufwendungen, Auszahlungen)</b>									
1/061000/726000	Mitgliedsbeitr. an Institut. Werbe- u. Ausstellungsverein	2225	3225	200,00	200,00	238,38	200,00	200,00	238,38
1/061000/757000	Lfde TZ an priv.Org. o. Erwerbszw. (Schwarzes Kreuz-Kriegsgräberfürs.)	2234	3234	200,00	200,00	174,47	200,00	200,00	174,47
1/061000/768000	Sonstige Transfers an private Haushalte	2234	3234	0,00	500,00	805,20	0,00	500,00	805,20
<b>Summe Mittelverw.</b>	<b>061 Sonstige Subventionen</b>			<b>400,00</b>	<b>900,00</b>	<b>1.218,05</b>	<b>400,00</b>	<b>900,00</b>	<b>1.218,05</b>
<b>Saldo</b>	<b>061 Sonstige Subventionen</b>			<b>-400,00</b>	<b>-900,00</b>	<b>-1.218,05</b>	<b>-400,00</b>	<b>-900,00</b>	<b>-1.218,05</b>
<b>062</b>	<b>Ehrungen und Auszeichnungen</b>								
<b>062000</b>	<b>Ehrungen u. Auszeichnungen</b>								
<b>Mittelaufbringung (Erträge, Einzahlungen)</b>									
<b>Summe Mittelaufbr.</b>	<b>062 Ehrungen und Auszeichnungen</b>			<b>0,00</b>	<b>0,00</b>	<b>0,00</b>	<b>0,00</b>	<b>0,00</b>	<b>0,00</b>
<b>062000</b>	<b>Ehrungen u. Auszeichnungen</b>								
<b>Mittelverwendung (Aufwendungen, Auszahlungen)</b>									
1/062000/413000	Handelswaren	2221	3221	1.500,00	2.000,00	4.735,76	1.500,00	2.000,00	4.735,76
1/062000/413010	Handelswaren Altersjubilare (Perg-GS)	2221	3221	4.500,00	4.600,00	3.680,00	4.500,00	4.600,00	3.680,00
1/062000/457000	Druckwerke	2221	3221	200,00	600,00	2.115,00	200,00	600,00	2.115,00
1/062000/720199	Vergütungen Bauhofleistungen	2225	3225	0,00	400,00	0,00	0,00	400,00	0,00
1/062000/728000	Entg.f.sonst.Leist.	2225	3225	0,00	0,00	880,20	0,00	0,00	880,20
<b>Summe Mittelverw.</b>	<b>062 Ehrungen und Auszeichnungen</b>			<b>6.200,00</b>	<b>7.600,00</b>	<b>11.410,96</b>	<b>6.200,00</b>	<b>7.600,00</b>	<b>11.410,96</b>
<b>Saldo</b>	<b>062 Ehrungen und Auszeichnungen</b>			<b>-6.200,00</b>	<b>-7.600,00</b>	<b>-11.410,96</b>	<b>-6.200,00</b>	<b>-7.600,00</b>	<b>-11.410,96</b>
<b>063</b>	<b>Städtekontakte und Partnerschaften</b>								
<b>063000</b>	<b>Städtekontakte u. Partnerschaften</b>								
<b>Mittelaufbringung (Erträge, Einzahlungen)</b>									
<b>Summe Mittelaufbr.</b>	<b>063 Städtekontakte und Partnerschaften</b>			<b>0,00</b>	<b>0,00</b>	<b>0,00</b>	<b>0,00</b>	<b>0,00</b>	<b>0,00</b>
	<b>06 Sonstige Maßnahmen</b>			<b>0,00</b>	<b>0,00</b>	<b>0,00</b>	<b>0,00</b>	<b>0,00</b>	<b>0,00</b>

		MVAG VC DK		Ergebnisvoranschlag			Finanzierungsvoranschlag		
		EH	FH	VA 2025	VA 2024	RA 2023	VA 2025	VA 2024	RA 2023
<b>063000</b>	<b>Städtekontakte u. Partnerschaften</b>								
<b>Mittelverwendung (Aufwendungen, Auszahlungen)</b>									
1/063000/413000	Handelswaren	2221	3221	0,00	0,00	147,74	0,00	0,00	147,74
1/063000/430000	Lebensmittel	2221	3221	0,00	0,00	4.716,36	0,00	0,00	4.716,36
1/063000/457000	Druckwerke	2221	3221	0,00	0,00	144,00	0,00	0,00	144,00
1/063000/720199	Kostenbeiträge (Kostenersätze) für Leistungen	2225	3225	900,00	0,00	684,14	900,00	0,00	684,14
1/063000/720299	Kostenbeiträge (Kostenersätze) für Leistungen	2225	3225	0,00	0,00	49,37	0,00	0,00	49,37
1/063000/720699	Kostenbeiträge (Kostenersätze) für Leistungen	2225	3225	0,00	0,00	32,93	0,00	0,00	32,93
1/063000/728000	Entg.f.sonst.Leist.	2225	3225	500,00	1.000,00	1.019,00	500,00	1.000,00	1.019,00
<b>Summe Mittelverw.</b>	<b>063 Städtekontakte und Partnerschaften</b>			<b>1.400,00</b>	<b>1.000,00</b>	<b>6.793,54</b>	<b>1.400,00</b>	<b>1.000,00</b>	<b>6.793,54</b>
	<b>06 Sonstige Maßnahmen</b>			<b>15.100,00</b>	<b>16.600,00</b>	<b>26.501,19</b>	<b>15.100,00</b>	<b>16.600,00</b>	<b>26.501,19</b>
<b>Saldo</b>	<b>063 Städtekontakte und Partnerschaften</b>			<b>-1.400,00</b>	<b>-1.000,00</b>	<b>-6.793,54</b>	<b>-1.400,00</b>	<b>-1.000,00</b>	<b>-6.793,54</b>
	<b>06 Sonstige Maßnahmen</b>			<b>-15.100,00</b>	<b>-16.600,00</b>	<b>-26.501,19</b>	<b>-15.100,00</b>	<b>-16.600,00</b>	<b>-26.501,19</b>
<b>07</b>	<b>Verfügun gsmittel</b>								
<b>070</b>	<b>Verfügun gsmittel</b>								
<b>070000</b>	<b>Verfügun gsmittel</b>								
<b>Mittelaufbringung (Erträge, Einzahlungen)</b>									
<b>Summe Mittelaufbr.</b>	<b>070 Verfügungsmittel</b>			<b>0,00</b>	<b>0,00</b>	<b>0,00</b>	<b>0,00</b>	<b>0,00</b>	<b>0,00</b>
	<b>07 Verfügungsmittel</b>			<b>0,00</b>	<b>0,00</b>	<b>0,00</b>	<b>0,00</b>	<b>0,00</b>	<b>0,00</b>
<b>070000</b>	<b>Verfügun gsmittel</b>								
<b>Mittelverwendung (Aufwendungen, Auszahlungen)</b>									
1/070000/729000	Sonst. Ausg.	2225	3225	18.500,00	18.500,00	13.923,56	18.500,00	18.500,00	13.289,16
1/070000/729001	Sonst. Ausg. Gemeinschaftspflege	2225	3225	20.000,00	20.000,00	17.049,63	20.000,00	20.000,00	16.798,83
<b>Summe Mittelverw.</b>	<b>070 Verfügungsmittel</b>			<b>38.500,00</b>	<b>38.500,00</b>	<b>30.973,19</b>	<b>38.500,00</b>	<b>38.500,00</b>	<b>30.087,99</b>
	<b>07 Verfügungsmittel</b>			<b>38.500,00</b>	<b>38.500,00</b>	<b>30.973,19</b>	<b>38.500,00</b>	<b>38.500,00</b>	<b>30.087,99</b>
<b>Saldo</b>	<b>070 Verfügungsmittel</b>			<b>-38.500,00</b>	<b>-38.500,00</b>	<b>-30.973,19</b>	<b>-38.500,00</b>	<b>-38.500,00</b>	<b>-30.087,99</b>
	<b>07 Verfügungsmittel</b>			<b>-38.500,00</b>	<b>-38.500,00</b>	<b>-30.973,19</b>	<b>-38.500,00</b>	<b>-38.500,00</b>	<b>-30.087,99</b>

	MVAG	VC	DK	Ergebnisvoranschlag			Finanzierungsvoranschlag				
				EH	FH	VA 2025	VA 2024	RA 2023	VA 2025	VA 2024	RA 2023
<b>08</b>											
<b>080</b>											
<b>080000</b>											
<b>Mittelaufbringung (Erträge, Einzahlungen)</b>											
2/080000/868000				2124	3124	7.200,00	15.500,00	38.635,02	7.200,00	15.500,00	38.635,02
<b>Summe Mittelaufbr.</b>	<b>080</b>					<b>7.200,00</b>	<b>15.500,00</b>	<b>38.635,02</b>	<b>7.200,00</b>	<b>15.500,00</b>	<b>38.635,02</b>
	<b>08</b>					<b>7.200,00</b>	<b>15.500,00</b>	<b>38.635,02</b>	<b>7.200,00</b>	<b>15.500,00</b>	<b>38.635,02</b>
<b>080000</b>											
<b>Mittelverwendung (Aufwendungen, Auszahlungen)</b>											
1/080000/5				22	32	2.600,00	2.500,00	2.439,60	2.600,00	2.500,00	2.439,60
1/080000/751100				2231	3231	415.100,00	405.000,00	385.277,20	415.100,00	405.000,00	385.277,20
1/080000/760000				2234	3234	200,00	100,00	63,68	200,00	100,00	63,68
<b>Summe Mittelverw.</b>	<b>080</b>					<b>417.900,00</b>	<b>407.600,00</b>	<b>387.780,48</b>	<b>417.900,00</b>	<b>407.600,00</b>	<b>387.780,48</b>
	<b>08</b>					<b>417.900,00</b>	<b>407.600,00</b>	<b>387.780,48</b>	<b>417.900,00</b>	<b>407.600,00</b>	<b>387.780,48</b>
<b>Saldo</b>	<b>080</b>					<b>-410.700,00</b>	<b>-392.100,00</b>	<b>-349.145,46</b>	<b>-410.700,00</b>	<b>-392.100,00</b>	<b>-349.145,46</b>
	<b>08</b>					<b>-410.700,00</b>	<b>-392.100,00</b>	<b>-349.145,46</b>	<b>-410.700,00</b>	<b>-392.100,00</b>	<b>-349.145,46</b>
<b>09</b>											
<b>090</b>											
<b>090000</b>											
<b>Mittelaufbringung (Erträge, Einzahlungen)</b>											
2/090000/273000					3325	0,00	0,00	0,00	0,00	200,00	1.268,94
<b>Summe Mittelaufbr.</b>	<b>090</b>					<b>0,00</b>	<b>0,00</b>	<b>0,00</b>	<b>0,00</b>	<b>200,00</b>	<b>1.268,94</b>
<b>090000</b>											
<b>Mittelverwendung (Aufwendungen, Auszahlungen)</b>											
<b>Summe Mittelverw.</b>	<b>090</b>					<b>0,00</b>	<b>0,00</b>	<b>0,00</b>	<b>0,00</b>	<b>0,00</b>	<b>0,00</b>
<b>Saldo</b>	<b>090</b>					<b>0,00</b>	<b>0,00</b>	<b>0,00</b>	<b>0,00</b>	<b>200,00</b>	<b>1.268,94</b>
<b>091</b>											
<b>091000</b>											
<b>Mittelaufbringung (Erträge, Einzahlungen)</b>											
<b>Summe Mittelaufbr.</b>	<b>091</b>					<b>0,00</b>	<b>0,00</b>	<b>0,00</b>	<b>0,00</b>	<b>0,00</b>	<b>0,00</b>



	MVAG	VC	DK	Ergebnisvoranschlag			Finanzierungsvoranschlag				
				EH	FH	VA 2025	VA 2024	RA 2023	VA 2025	VA 2024	RA 2023
<b>091000</b>	<b>Personalaus- u. fortbildung</b>										
<b>Mittelverwendung (Aufwendungen, Auszahlungen)</b>											
1/091000/5				22	32	25.000,00	25.000,00	29.828,40	25.000,00	25.000,00	29.149,20
<b>Summe Mittelverw.</b>	<b>091</b>	<b>Personalaus- u. fortbildung</b>			<b>25.000,00</b>	<b>25.000,00</b>	<b>29.828,40</b>	<b>25.000,00</b>	<b>25.000,00</b>	<b>29.149,20</b>	
<b>Saldo</b>	<b>091</b>	<b>Personalaus- u. fortbildung</b>			<b>-25.000,00</b>	<b>-25.000,00</b>	<b>-29.828,40</b>	<b>-25.000,00</b>	<b>-25.000,00</b>	<b>-29.149,20</b>	
<b>094</b>	<b>Gemeinschaftspflege</b>										
<b>094000</b>	<b>Gemeinschaftspflege</b>										
<b>Mittelaufbringung (Erträge, Einzahlungen)</b>											
2/094000/895000				2301		0,00	0,00	1.000,00	0,00	0,00	0,00
<b>Summe Mittelaufbr.</b>	<b>094</b>	<b>Gemeinschaftspflege</b>			<b>0,00</b>	<b>0,00</b>	<b>1.000,00</b>	<b>0,00</b>	<b>0,00</b>	<b>0,00</b>	
<b>094000</b>	<b>Gemeinschaftspflege</b>										
<b>Mittelverwendung (Aufwendungen, Auszahlungen)</b>											
1/094000/729000				2225	3225	5.000,00	4.500,00	5.400,00	5.000,00	4.500,00	5.400,00
<b>Summe Mittelverw.</b>	<b>094</b>	<b>Gemeinschaftspflege</b>			<b>5.000,00</b>	<b>4.500,00</b>	<b>5.400,00</b>	<b>5.000,00</b>	<b>4.500,00</b>	<b>5.400,00</b>	
<b>Saldo</b>	<b>094</b>	<b>Gemeinschaftspflege</b>			<b>-5.000,00</b>	<b>-4.500,00</b>	<b>-4.400,00</b>	<b>-5.000,00</b>	<b>-4.500,00</b>	<b>-5.400,00</b>	
<b>099</b>	<b>Sonstige Einrichtungen und Maßnahmen</b>										
<b>099000</b>	<b>Personalbetr. - Sonst.Einri u.Maßn.</b>										
<b>Mittelaufbringung (Erträge, Einzahlungen)</b>											
<b>Summe Mittelaufbr.</b>	<b>099</b>	<b>Sonstige Einrichtungen und Maßnahmen</b>			<b>0,00</b>	<b>0,00</b>	<b>0,00</b>	<b>0,00</b>	<b>0,00</b>	<b>0,00</b>	
	<b>09</b>	<b>Personalbetreuung</b>			<b>0,00</b>	<b>0,00</b>	<b>1.000,00</b>	<b>0,00</b>	<b>200,00</b>	<b>1.268,94</b>	
	<b>0</b>	<b>Vertretungskörper und allgemeine Verwaltung</b>			<b>762.600,00</b>	<b>666.200,00</b>	<b>597.624,89</b>	<b>1.458.000,00</b>	<b>1.172.500,00</b>	<b>515.593,80</b>	
<b>099000</b>	<b>Personalbetr. - Sonst.Einri u.Maßn.</b>										
<b>Mittelverwendung (Aufwendungen, Auszahlungen)</b>											
1/099000/757000				2234	3234	200,00	200,00	260,00	200,00	200,00	260,00
<b>Summe Mittelverw.</b>	<b>099</b>	<b>Sonstige Einrichtungen und Maßnahmen</b>			<b>200,00</b>	<b>200,00</b>	<b>260,00</b>	<b>200,00</b>	<b>200,00</b>	<b>260,00</b>	
	<b>09</b>	<b>Personalbetreuung</b>			<b>30.200,00</b>	<b>29.700,00</b>	<b>35.488,40</b>	<b>30.200,00</b>	<b>29.700,00</b>	<b>34.809,20</b>	
	<b>0</b>	<b>Vertretungskörper und allgemeine Verwaltung</b>			<b>3.251.800,00</b>	<b>3.352.400,00</b>	<b>3.109.312,40</b>	<b>4.124.800,00</b>	<b>3.937.600,00</b>	<b>2.971.638,45</b>	
<b>Saldo</b>	<b>099</b>	<b>Sonstige Einrichtungen und Maßnahmen</b>			<b>-200,00</b>	<b>-200,00</b>	<b>-260,00</b>	<b>-200,00</b>	<b>-200,00</b>	<b>-260,00</b>	
	<b>09</b>	<b>Personalbetreuung</b>			<b>-30.200,00</b>	<b>-29.700,00</b>	<b>-34.488,40</b>	<b>-30.200,00</b>	<b>-29.500,00</b>	<b>-33.540,26</b>	
	<b>0</b>	<b>Vertretungskörper und allgemeine Verwaltung</b>			<b>-2.489.200,00</b>	<b>-2.686.200,00</b>	<b>-2.511.687,51</b>	<b>-2.666.800,00</b>	<b>-2.765.100,00</b>	<b>-2.456.044,65</b>	

		MVAG VC DK		Ergebnisvoranschlag			Finanzierungsvoranschlag		
		EH	FH	VA 2025	VA 2024	RA 2023	VA 2025	VA 2024	RA 2023
<b>1 Öffentliche Ordnung und Sicherheit</b>									
<b>13</b>	<b>Sonderpolizei</b>								
<b>131</b>	<b>Bau- und Feuerpolizei</b>								
<b>131000</b>	<b>Bau- u. Feuerpolizei</b>								
<b>Mittelaufbringung (Erträge, Einzahlungen)</b>									
2/131000/808000	Veräußerung von Waren - Hausnummer tafeln	2116	3116	300,00	300,00	424,67	300,00	300,00	397,39
<b>Summe Mittelaufbr.</b>	<b>131 Bau- und Feuerpolizei</b>			<b>300,00</b>	<b>300,00</b>	<b>424,67</b>	<b>300,00</b>	<b>300,00</b>	<b>397,39</b>
<b>131000</b>	<b>Bau- u. Feuerpolizei</b>								
<b>Mittelverwendung (Aufwendungen, Auszahlungen)</b>									
1/131000/413000	Handelswaren Hausnummer tafeln	2221	3221	300,00	300,00	411,91	300,00	300,00	411,91
1/131000/457000	Druckwerke	2221	3221	200,00	200,00	0,00	200,00	200,00	0,00
1/131000/728000	Entg.f.sonst.Leist. feuerpoliz.Überprüf.	2225	3225	5.700,00	5.700,00	6.616,80	5.700,00	5.700,00	7.310,80
<b>Summe Mittelverw.</b>	<b>131 Bau- und Feuerpolizei</b>			<b>6.200,00</b>	<b>6.200,00</b>	<b>7.028,71</b>	<b>6.200,00</b>	<b>6.200,00</b>	<b>7.722,71</b>
<b>Saldo</b>	<b>131 Bau- und Feuerpolizei</b>			<b>-5.900,00</b>	<b>-5.900,00</b>	<b>-6.604,04</b>	<b>-5.900,00</b>	<b>-5.900,00</b>	<b>-7.325,32</b>
<b>132</b>	<b>Gesundheitspolizei</b>								
<b>132000</b>	<b>Gesundheitspolizei</b>								
<b>Mittelaufbringung (Erträge, Einzahlungen)</b>									
<b>Summe Mittelaufbr.</b>	<b>132 Gesundheitspolizei</b>			<b>0,00</b>	<b>0,00</b>	<b>0,00</b>	<b>0,00</b>	<b>0,00</b>	<b>0,00</b>
<b>132000</b>	<b>Gesundheitspolizei</b>								
<b>Mittelverwendung (Aufwendungen, Auszahlungen)</b>									
1/132000/728000	Entg.f.sonst.Leist. Totenbeschau	2225	3225	15.000,00	9.000,00	2.257,26	15.000,00	9.000,00	2.138,96
<b>Summe Mittelverw.</b>	<b>132 Gesundheitspolizei</b>			<b>15.000,00</b>	<b>9.000,00</b>	<b>2.257,26</b>	<b>15.000,00</b>	<b>9.000,00</b>	<b>2.138,96</b>
<b>Saldo</b>	<b>132 Gesundheitspolizei</b>			<b>-15.000,00</b>	<b>-9.000,00</b>	<b>-2.257,26</b>	<b>-15.000,00</b>	<b>-9.000,00</b>	<b>-2.138,96</b>
<b>133</b>	<b>Veterinärpolizei</b>								
<b>133000</b>	<b>Veterinärpolizei</b>								
<b>Mittelaufbringung (Erträge, Einzahlungen)</b>									
2/133000/808000	Veräußerung von Waren - Hundemarke	2116	3116	0,00	200,00	220,00	0,00	200,00	220,00
<b>Summe Mittelaufbr.</b>	<b>133 Veterinärpolizei</b>			<b>0,00</b>	<b>200,00</b>	<b>220,00</b>	<b>0,00</b>	<b>200,00</b>	<b>220,00</b>

		MVAG		VC	DK	Ergebnisvoranschlag			Finanzierungsvoranschlag			
		EH	FH			VA 2025	VA 2024	RA 2023	VA 2025	VA 2024	RA 2023	
<b>133000</b>	<b>Veterinärpolizei</b>											
<b>Mittelverwendung (Aufwendungen, Auszahlungen)</b>												
1/133000/006000	Sonstige Grundstückseinrichtungen			3412	2	0,00	0,00	0,00	0,00	6.000,00	0,00	
1/133000/459000	Sonst. Verbrauchsgüter z.B. Hundekotbeutel	2221	3221			900,00	1.000,00	950,77	900,00	1.000,00	950,77	
1/133000/613000	Instandhaltung von sonstigen Grundstückseinrichtungen	2224	3224	19		0,00	200,00	1.093,54	0,00	200,00	1.093,54	
1/133000/680000	Planmäßige Abschreibung	2226				1.100,00	1.100,00	1.272,95	0,00	0,00	0,00	
1/133000/711000	Gebühren für die Benützung von Gemeindeeinrichtungen und Anlagen gemäß FAG (HBA)	2225	3225			100,00	100,00	18,24	100,00	100,00	18,24	
1/133000/728000	Entg.f.sonst.Leist. Betreuung Hundefreilauffläche	2225	3225			4.200,00	4.000,00	3.940,00	4.200,00	4.000,00	3.730,00	
<b>Summe Mittelverw.</b>	<b>133 Veterinärpolizei</b>					<b>6.300,00</b>	<b>6.400,00</b>	<b>7.275,50</b>	<b>5.200,00</b>	<b>11.300,00</b>	<b>5.792,55</b>	
<b>Saldo</b>	<b>133 Veterinärpolizei</b>					<b>-6.300,00</b>	<b>-6.200,00</b>	<b>-7.055,50</b>	<b>-5.200,00</b>	<b>-11.100,00</b>	<b>-5.572,55</b>	
<b>134</b>	<b>Flurpolizei</b>											
<b>134000</b>	<b>Flurpolizei</b>											
<b>Mittelaufbringung (Erträge, Einzahlungen)</b>												
<b>Summe Mittelaufbr.</b>	<b>134 Flurpolizei</b>					<b>0,00</b>	<b>0,00</b>	<b>0,00</b>	<b>0,00</b>	<b>0,00</b>	<b>0,00</b>	
	<b>13 Sonderpolizei</b>					<b>300,00</b>	<b>500,00</b>	<b>644,67</b>	<b>300,00</b>	<b>500,00</b>	<b>617,39</b>	
<b>134000</b>	<b>Flurpolizei</b>											
<b>Mittelverwendung (Aufwendungen, Auszahlungen)</b>												
1/134000/670000	Versicherungen	2222	3222			200,00	200,00	188,58	200,00	200,00	188,58	
1/134000/728000	Entg.f.sonst.Leist. Forstwartentschädigung	2225	3225			600,00	600,00	532,00	600,00	600,00	1.064,00	
<b>Summe Mittelverw.</b>	<b>134 Flurpolizei</b>					<b>800,00</b>	<b>800,00</b>	<b>720,58</b>	<b>800,00</b>	<b>800,00</b>	<b>1.252,58</b>	
	<b>13 Sonderpolizei</b>					<b>28.300,00</b>	<b>22.400,00</b>	<b>17.282,05</b>	<b>27.200,00</b>	<b>27.300,00</b>	<b>16.906,80</b>	
<b>Saldo</b>	<b>134 Flurpolizei</b>					<b>-800,00</b>	<b>-800,00</b>	<b>-720,58</b>	<b>-800,00</b>	<b>-800,00</b>	<b>-1.252,58</b>	
	<b>13 Sonderpolizei</b>					<b>-28.000,00</b>	<b>-21.900,00</b>	<b>-16.637,38</b>	<b>-26.900,00</b>	<b>-26.800,00</b>	<b>-16.289,41</b>	

		MVAG		VC DK	Ergebnisvoranschlag			Finanzierungsvoranschlag		
		EH	FH		VA 2025	VA 2024	RA 2023	VA 2025	VA 2024	RA 2023
<b>16</b>	<b>Feuerwehrwesen</b>									
<b>163</b>	<b>Freiwillige Feuerwehren</b>									
<b>163010</b>	<b>FF Perg</b>									
<b>Mittelaufbringung (Erträge, Einzahlungen)</b>										
2/163010/812000	Gebühren für sonst. Leistungen - Brandwache, Wespennest, Feuerlöscher,...(Globalbudget)	2114	3114	202	1.000,00	10.000,00	9.166,00	1.000,00	10.000,00	9.270,00
2/163010/813000	Erträge aus der Auflösung von Investitionszuschüssen (Kapitaltransfers)	2127			47.100,00	46.100,00	46.138,92	0,00	0,00	0,00
2/163010/816008	Kostenbeitr.(-ersätze) f. sonst. Leist. - FF Perg (Unfall, Ölspur,...) (Globalbudget)	2114	3114	202	50.000,00	45.000,00	36.992,25	50.000,00	45.000,00	32.811,25
2/163010/817000	Erträge aus der Auflösung von sonstigen Rückstellungen	2117			0,00	0,00	103,79	0,00	0,00	0,00
2/163010/829000	Sonstige Erträge - Techn. Einsätze, Brandwache u dgl.	2116	3116		0,00	0,00	3,00	0,00	0,00	0,00
2/163010/829001	Sonstige Erträge (Versicherungsfälle)	2116	3116		0,00	10.000,00	0,00	0,00	10.000,00	0,00
2/163010/829020	Sonstige Erträge (Globalbudget)	2116	3116		0,00	0,00	13.561,86	0,00	0,00	13.561,86
6/163010/829901	Zuf. aus lfd. GT	2116	3116	1	0,00	87.100,00	0,00	0,00	87.100,00	0,00
6/163010/861000	Transfers von Ländern, Landesfonds und Landeskammern	2121	3121	1	0,00	23.400,00	0,00	0,00	23.400,00	0,00
2/163010/861000	Transfers von Ländern, Landesfonds und Landeskammern- Fö Globalbudget	2121	3121	202	6.000,00	200,00	0,00	6.000,00	200,00	0,00
6/163010/861100	Transfers von Ländern, Landesfonds und Landeskammern	2121	3121	1	0,00	19.500,00	0,00	0,00	19.500,00	0,00
<b>Summe Mittelaufbr.</b>	<b>163010 FF Perg</b>				<b>104.100,00</b>	<b>241.300,00</b>	<b>105.965,82</b>	<b>57.000,00</b>	<b>195.200,00</b>	<b>55.643,11</b>

		MVAG		VC	DK	Ergebnisvoranschlag			Finanzierungsvoranschlag			
		EH	FH			VA 2025	VA 2024	RA 2023	VA 2025	VA 2024	RA 2023	
<b>163010</b>	<b>FF Perg</b>											
<b>Mittelverwendung (Aufwendungen, Auszahlungen)</b>												
1/163010/042000	Betriebsausstattung (Globalbudget)		3415	2	2	0,00	0,00	0,00	26.500,00	3.000,00	13.536,15	
1/163010/346000	Darlehen v. Kreditinstituten Gebäude (2014-2039)		3614			0,00	0,00	0,00	19.400,00	17.300,00	17.740,41	
1/163010/400000	GWG -Geringw.Wirtsch.güter Anlagev. (Globalbudget)	2221	3221		2	23.000,00	23.000,00	25.362,99	23.000,00	23.000,00	24.311,37	
1/163010/452000	Treibstoffe (Globalbudget)	2221	3221		2	6.000,00	5.500,00	7.000,13	6.000,00	5.500,00	6.944,92	
1/163010/454000	Reinigungsmittel (Globalbudget)	2221	3221		2	700,00	600,00	382,07	700,00	600,00	382,07	
1/163010/455000	Chemische und sonstige artverwandte Mittel (Globalbudget)	2221	3221		2	200,00	200,00	835,94	200,00	200,00	405,50	
1/163010/456000	Schreib-, Zeichen- und sonstige Büromittel (Globalbudget)	2221	3221		2	800,00	300,00	639,28	800,00	300,00	639,28	
1/163010/457000	Druckwerke (Globalbudget)	2221	3221		2	300,00	900,00	1.502,47	300,00	900,00	1.351,55	
1/163010/458000	Mittel zur ärztlichen Betreuung und Gesundheitsvorsorge (Globalbudget)	2221	3221		2	0,00	200,00	0,00	0,00	200,00	0,00	
1/163010/459000	Sonstige Verbrauchsgüter (Globalbudget)	2221	3221		2	2.000,00	2.000,00	2.418,01	2.000,00	2.000,00	2.320,67	
1/163010/5	Personalkonten verdichtet	22	32			6.400,00	6.600,00	5.376,40	6.000,00	6.200,00	5.216,43	
1/163010/600000	Energiebezüge (Globalbudget)	2222	3222		2	6.400,00	6.000,00	10.142,67	6.400,00	6.000,00	10.160,23	
1/163010/600100	Wärme (Globalbudget)	2222	3222		2	18.000,00	22.500,00	18.210,43	18.000,00	22.500,00	18.210,43	
1/163010/614000	Instandh. v. Gebäuden (PG 010)	2224	3224		20	15.500,00	16.000,00	31.248,81	15.500,00	16.000,00	31.248,81	
1/163010/616000	Instandh. v. Maschinen und maschinellen Anl. (Globalbudget)	2224	3224		2	1.500,00	2.300,00	2.924,75	1.500,00	2.300,00	2.924,75	
1/163010/617000	Instandh. v. Fahrzeugen (PG 040) (Globalbudget)	2224	3224		2	15.000,00	15.000,00	29.346,27	15.000,00	15.000,00	26.823,77	
5/163010/617000	Instandhaltung von Fahrzeugen	2224	3224		1	0,00	130.000,00	0,00	0,00	130.000,00	0,00	
1/163010/618000	Instandh. v. sonst. Anlagen (PG 030, 042) (Globalbudget)	2224	3224		2	7.000,00	5.000,00	2.798,37	7.000,00	5.000,00	2.798,37	
1/163010/631000	Telekommunikationsdienste (Globalbudget)	2222	3222		2	1.200,00	1.100,00	1.217,35	1.200,00	1.100,00	1.188,90	
1/163010/640000	Rechts- und Beratungsaufwand	2222	3222			600,00	0,00	0,00	600,00	0,00	0,00	
1/163010/650000	Zinsen f. Finanzschulden - Inland Gebäude (2014-2039)	2241	3241			11.000,00	18.200,00	15.890,26	11.000,00	18.200,00	15.890,26	
1/163010/659000	Geldverkehrsspesen (Globalbudget)	2244	3244		2	0,00	0,00	27,16	0,00	0,00	27,16	
1/163010/670000	Versicherungen	2222	3222			14.000,00	14.000,00	17.873,83	14.000,00	14.000,00	13.491,99	
1/163010/680000	Planmäßige Abschreibung	2226				177.900,00	172.900,00	175.200,54	0,00	0,00	0,00	
1/163010/711000	Gebühren für die Benützung von Gemeindeeinrichtungen und Anlagen gemäß FAG (HBA)	2225	3225			1.200,00	1.200,00	971,76	1.200,00	1.200,00	971,76	
1/163010/720199	Vergütungen Bauhofleistungen	2225	3225			1.300,00	1.100,00	1.078,26	1.300,00	1.100,00	1.078,26	

		MVAG		VC	DK	Ergebnisvoranschlag			Finanzierungsvoranschlag		
		EH	FH			VA 2025	VA 2024	RA 2023	VA 2025	VA 2024	RA 2023
1/163010/720299	Vergütungen Bauhof ohne Personalkosten	2225	3225			100,00	100,00	77,82	100,00	100,00	77,82
1/163010/720699	Vergütungen Fuhrpark	2225	3225			100,00	100,00	51,90	100,00	100,00	51,90
1/163010/728000	Entg.f.sonst.Leist. (Globalbudget)	2225	3225	2		3.500,00	2.000,00	4.025,94	3.500,00	2.000,00	2.945,94
1/163010/728005	Entg.f.sonst.Leist. - (Gemeindeanteil)	2225	3225			900,00	900,00	3,47	900,00	900,00	3,47
1/163010/729001	Sonstige Ausg. RZ Brandw.,techn. Eins. (Globalbudget)	2225	3225			20.000,00	5.000,00	41.697,50	20.000,00	5.000,00	44.033,50
1/163010/757000	Transfers an private Organisationen ohne Erwerbszweck	2234	3234			0,00	0,00	50,64	0,00	0,00	50,64
1/163010/768000	Sonst. lfd. TZ an priv. HH	2234	3234			100,00	100,00	98,00	100,00	100,00	98,00
<b>Summe Mittelverw.</b>	<b>163010 FF Perg</b>					<b>334.700,00</b>	<b>452.800,00</b>	<b>396.453,02</b>	<b>202.300,00</b>	<b>299.800,00</b>	<b>244.924,31</b>
<b>Saldo</b>	<b>163010 FF Perg</b>					<b>-230.600,00</b>	<b>-211.500,00</b>	<b>-290.487,20</b>	<b>-145.300,00</b>	<b>-104.600,00</b>	<b>-189.281,20</b>
<b>163011 FF Perg Einsatzzentrale und Haustechnik</b>											
<b>Mittelaufbringung (Erträge, Einzahlungen)</b>											
6/163011/301000	Kapitaltransfers von Ländern, Landesfonds und Landeskammern		3331	1		0,00	0,00	0,00	38.200,00	0,00	0,00
6/163011/301100	BZ-Mittel		3331	1		0,00	0,00	0,00	30.500,00	0,00	0,00
6/163011/346000	Investitionsdarlehen von Finanzunternehmen		3514	1		0,00	0,00	0,00	123.800,00	0,00	0,00
6/163011/829901	Zuf. a. lfd. GT - Ansatz 1	2116	3116	1		62.000,00	0,00	0,00	62.000,00	0,00	0,00
<b>Summe Mittelaufbr.</b>	<b>163011 FF Perg Einsatzzentrale und Haustechnik</b>					<b>62.000,00</b>	<b>0,00</b>	<b>0,00</b>	<b>254.500,00</b>	<b>0,00</b>	<b>0,00</b>
<b>163011 FF Perg Einsatzzentrale und Haustechnik</b>											
<b>Mittelverwendung (Aufwendungen, Auszahlungen)</b>											
5/163011/061000	Im Bau befindliche Gebäude und Bauten		3413	1		0,00	0,00	0,00	254.500,00	0,00	0,00
<b>Summe Mittelverw.</b>	<b>163011 FF Perg Einsatzzentrale und Haustechnik</b>					<b>0,00</b>	<b>0,00</b>	<b>0,00</b>	<b>254.500,00</b>	<b>0,00</b>	<b>0,00</b>
<b>Saldo</b>	<b>163011 FF Perg Einsatzzentrale und Haustechnik</b>					<b>62.000,00</b>	<b>0,00</b>	<b>0,00</b>	<b>0,00</b>	<b>0,00</b>	<b>0,00</b>
<b>163012 FF Perg - Photovoltaik</b>											
<b>Mittelaufbringung (Erträge, Einzahlungen)</b>											
6/163012/301000	LFK - Kapitaltransfers von Ländern, Landesfonds und Landeskammern		3331	1		0,00	0,00	0,00	6.000,00	0,00	0,00
6/163012/860000	Transfers von Bund - KIG 2025	2121	3121	1		13.000,00	0,00	0,00	13.000,00	0,00	0,00
<b>Summe Mittelaufbr.</b>	<b>163012 FF Perg - Photovoltaik</b>					<b>13.000,00</b>	<b>0,00</b>	<b>0,00</b>	<b>19.000,00</b>	<b>0,00</b>	<b>0,00</b>

	MVAG	VC	DK	Ergebnisvoranschlag			Finanzierungsvoranschlag					
				EH	FH	VA 2025	VA 2024	RA 2023	VA 2025	VA 2024	RA 2023	
<b>163012</b>	<b>FF Perg - Photovoltaik</b>											
<b>Mittelverwendung (Aufwendungen, Auszahlungen)</b>												
5/163012/062000					3414	1	0,00	0,00	0,00	19.000,00	0,00	0,00
<b>Summe Mittelverw.</b>	<b>163012</b>	<b>FF Perg - Photovoltaik</b>					<b>0,00</b>	<b>0,00</b>	<b>0,00</b>	<b>19.000,00</b>	<b>0,00</b>	<b>0,00</b>
<b>Saldo</b>	<b>163012</b>	<b>FF Perg - Photovoltaik</b>					<b>13.000,00</b>	<b>0,00</b>	<b>0,00</b>	<b>0,00</b>	<b>0,00</b>	<b>0,00</b>
<b>163019</b>	<b>FF Perg - IVEH allgemein</b>											
<b>Mittelaufbringung (Erträge, Einzahlungen)</b>												
6/163019/301000							0,00	0,00	0,00	5.000,00	0,00	0,00
6/163019/803000				2116	3314	1	5.000,00	0,00	0,00	5.000,00	0,00	0,00
6/163019/829901				2116	3116	1	60.000,00	0,00	0,00	60.000,00	0,00	0,00
<b>Summe Mittelaufbr.</b>	<b>163019</b>	<b>FF Perg - IVEH allgemein</b>					<b>65.000,00</b>	<b>0,00</b>	<b>0,00</b>	<b>70.000,00</b>	<b>0,00</b>	<b>0,00</b>
<b>163019</b>	<b>FF Perg - IVEH allgemein</b>											
<b>Mittelverwendung (Aufwendungen, Auszahlungen)</b>												
5/163019/040000							0,00	0,00	0,00	70.000,00	0,00	0,00
<b>Summe Mittelverw.</b>	<b>163019</b>	<b>FF Perg - IVEH allgemein</b>					<b>0,00</b>	<b>0,00</b>	<b>0,00</b>	<b>70.000,00</b>	<b>0,00</b>	<b>0,00</b>
<b>Saldo</b>	<b>163019</b>	<b>FF Perg - IVEH allgemein</b>					<b>65.000,00</b>	<b>0,00</b>	<b>0,00</b>	<b>0,00</b>	<b>0,00</b>	<b>0,00</b>
<b>163020</b>	<b>FF-Pergkirchen</b>											
<b>Mittelaufbringung (Erträge, Einzahlungen)</b>												
2/163020/813000				2127			13.100,00	13.200,00	9.787,28	0,00	0,00	0,00
2/163020/816008				2114	3114	203	3.500,00	4.000,00	2.580,00	3.500,00	4.000,00	2.580,00
2/163020/829020				2116	3116		0,00	0,00	18.254,69	0,00	0,00	18.254,69
2/163020/895000				2301			0,00	0,00	8.274,70	0,00	0,00	0,00
<b>Summe Mittelaufbr.</b>	<b>163020</b>	<b>FF-Pergkirchen</b>					<b>16.600,00</b>	<b>17.200,00</b>	<b>38.896,67</b>	<b>3.500,00</b>	<b>4.000,00</b>	<b>20.834,69</b>

		MVAG		VC	DK	Ergebnisvoranschlag			Finanzierungsvoranschlag			
		EH	FH			VA 2025	VA 2024	RA 2023	VA 2025	VA 2024	RA 2023	
<b>163020</b>	<b>FF-Pergkirchen</b>											
<b>Mittelverwendung (Aufwendungen, Auszahlungen)</b>												
1/163020/020000	Maschinen u. maschinelle Anl. (Globalbudget)		3414	2	3	0,00	0,00	0,00	0,00	0,00		10.364,38
1/163020/042000	Betriebsausstattung (Globalbudget)		3415	2	3	0,00	0,00	0,00	1.000,00	1.000,00		4.195,00
1/163020/400000	GWG-Geringw.Wirtsch.güter Anlagev. (Globalbudget)	2221	3221		3	6.000,00	6.000,00	14.425,40	6.000,00	6.000,00		14.425,40
1/163020/430000	Lebensmittel - 10/20% allg.Einkauf (Globalbudget)	2221	3221			0,00	0,00	9,24	0,00	0,00		9,24
1/163020/452000	Treibstoffe (Globalbudget)	2221	3221		3	2.400,00	900,00	1.055,13	2.400,00	900,00		1.055,13
1/163020/454000	Reinigungsmittel (Globalbudget)	2221	3221		3	100,00	100,00	20,95	100,00	100,00		20,95
1/163020/455000	Chemische und sonstige artverwandte Mittel (Globalbudget)	2221	3221		3	200,00	300,00	94,66	200,00	300,00		94,66
1/163020/456000	Schreib-, Zeichen- und sonstige Büromittel (Globalbudget)	2221	3221		3	100,00	200,00	156,79	100,00	200,00		156,79
1/163020/457000	Druckwerke (Globalbudget)	2221	3221		3	500,00	300,00	492,65	500,00	300,00		243,00
1/163020/458000	Mittel zur ärztlichen Betreuung und Gesundheitsvorsorge (Globalbudget)	2221	3221		3	0,00	0,00	14,97	0,00	0,00		14,97
1/163020/459000	Sonstige Verbrauchsgüter (Globalbudget)	2221	3221		3	500,00	100,00	476,52	500,00	100,00		476,52
1/163020/600000	Energiebezüge (Globalbudget)	2222	3222		3	1.200,00	1.100,00	1.809,33	1.200,00	1.100,00		1.954,00
1/163020/600100	Wärme (Globalbudget)	2222	3222		3	2.500,00	1.300,00	1.368,78	2.500,00	1.300,00		1.252,48
1/163020/614000	Instandh. v. Gebäuden (PG 010)	2224	3224		20	1.000,00	1.900,00	6.807,03	1.000,00	8.000,00		766,23
1/163020/616000	Instandh. v. Maschinen und maschinellen Anl. (Globalbudget)	2224	3224		3	300,00	500,00	102,46	300,00	500,00		102,46
1/163020/617000	Instandhaltung von Fahrzeugen (Globalbudget)	2224	3224		3	8.000,00	2.300,00	2.804,60	8.000,00	2.300,00		2.804,60
1/163020/618000	Instandh. v. sonst. Anlagen (PG 030, 042) (Globalbudget)	2224	3224		3	1.000,00	500,00	759,72	1.000,00	500,00		759,72
1/163020/631000	Telekommunikationsdienste (Globalbudget)	2222	3222		3	1.400,00	800,00	1.699,28	1.400,00	800,00		1.608,14
1/163020/659000	Geldverkehrsspesen (Globalbudget)	2244	3244		3	0,00	0,00	15,14	0,00	0,00		15,14
1/163020/670000	Versicherungen	2222	3222			1.400,00	1.400,00	1.315,16	1.400,00	1.400,00		1.128,02
1/163020/680000	Planmäßige Abschreibung	2226				46.000,00	47.500,00	38.267,30	0,00	0,00		0,00
1/163020/711000	Gebühren für die Benützung von Gemeindeeinrichtungen und Anlagen gemäß FAG (HBA)	2225	3225			500,00	400,00	343,21	500,00	400,00		343,21
1/163020/720199	Vergütungen Bauhofleistungen	2225	3225			800,00	500,00	658,81	800,00	500,00		658,81
1/163020/720299	Vergütungen Bauhof ohne Personalkosten	2225	3225			100,00	0,00	47,55	100,00	0,00		47,55
1/163020/720699	Vergütungen Fuhrpark	2225	3225			0,00	0,00	31,71	0,00	0,00		31,71
1/163020/728000	Entg.f.sonst.Leist. (Globalbudget)	2225	3225		3	800,00	600,00	1.009,70	800,00	600,00		399,19



		MVAG VC DK		Ergebnisvoranschlag			Finanzierungsvoranschlag		
		EH	FH	VA 2025	VA 2024	RA 2023	VA 2025	VA 2024	RA 2023
1/163020/728005	Entg.f.sonst.Leist. (Gemeindeanteil)	2225	3225	0,00	200,00	0,00	0,00	200,00	0,00
1/163020/729001	Sonstige Ausg. RZ Brandw., techn. Eins. (Globalbudget)	2225	3225	900,00	500,00	2.580,00	900,00	500,00	1.143,00
1/163020/754000	Lfde TZ an so.Träger öffentl.Rechts Globalbudget	2231	3231	0,00	0,00	5.000,00	0,00	0,00	0,00
1/163020/768000	Sonst. lfde TZ an priv. HH	2234	3234	100,00	100,00	66,00	100,00	100,00	66,00
<b>Summe Mittelverw.</b>	<b>163020 FF-Pergkirchen</b>			<b>75.800,00</b>	<b>67.500,00</b>	<b>81.432,09</b>	<b>30.800,00</b>	<b>27.100,00</b>	<b>44.136,30</b>
<b>Saldo</b>	<b>163020 FF-Pergkirchen</b>			<b>-59.200,00</b>	<b>-50.300,00</b>	<b>-42.535,42</b>	<b>-27.300,00</b>	<b>-23.100,00</b>	<b>-23.301,61</b>
<b>163220</b>	<b>FF Pergkirchen - Fahrzeuge</b>								
<b>Mittelaufbringung (Erträge, Einzahlungen)</b>									
6/163220/301100	KTZ vom Land ( BZ )		3331 1	0,00	0,00	0,00	0,00	38.400,00	0,00
6/163220/301900	KTZ v. Landesfonds LFK		3331 1	0,00	0,00	0,00	0,00	47.300,00	0,00
6/163220/829901	Zuf. aus lfd. GT - Ansatz 1	2116	3116 1	0,00	247.500,00	192.084,40	0,00	247.500,00	192.084,40
<b>Summe Mittelaufbr.</b>	<b>163220 FF Pergkirchen - Fahrzeuge</b>			<b>0,00</b>	<b>247.500,00</b>	<b>192.084,40</b>	<b>0,00</b>	<b>333.200,00</b>	<b>192.084,40</b>
	<b>163 Freiwillige Feuerwehren</b>			<b>260.700,00</b>	<b>506.000,00</b>	<b>336.946,89</b>	<b>404.000,00</b>	<b>532.400,00</b>	<b>268.562,20</b>
<b>163220</b>	<b>FF Pergkirchen - Fahrzeuge</b>								
<b>Mittelverwendung (Aufwendungen, Auszahlungen)</b>									
5/163220/062000	Im Bau befindliche technische Anlagen/Fahrzeuge/Maschinen		3414 1	0,00	0,00	0,00	0,00	333.200,00	192.084,40
<b>Summe Mittelverw.</b>	<b>163220 FF Pergkirchen - Fahrzeuge</b>			<b>0,00</b>	<b>0,00</b>	<b>0,00</b>	<b>0,00</b>	<b>333.200,00</b>	<b>192.084,40</b>
<b>Saldo</b>	<b>163220 FF Pergkirchen - Fahrzeuge</b>			<b>0,00</b>	<b>247.500,00</b>	<b>192.084,40</b>	<b>0,00</b>	<b>0,00</b>	<b>0,00</b>
	<b>163 Freiwillige Feuerwehren</b>			<b>410.500,00</b>	<b>520.300,00</b>	<b>477.885,11</b>	<b>576.600,00</b>	<b>660.100,00</b>	<b>481.145,01</b>
<b>Saldo</b>	<b>163 Freiwillige Feuerwehren</b>			<b>-149.800,00</b>	<b>-14.300,00</b>	<b>-140.938,22</b>	<b>-172.600,00</b>	<b>-127.700,00</b>	<b>-212.582,81</b>
<b>164</b>	<b>Förderung der Brandbekämpfung und Brandverhütung</b>								
<b>164000</b>	<b>Fö d. Brandbekämpfung u. -verhütung</b>								
<b>Mittelaufbringung (Erträge, Einzahlungen)</b>									
2/164000/813000	Erträge aus der Auflösung von Investitionszuschüssen (Kapitaltransfers)	2127		400,00	0,00	0,00	0,00	0,00	0,00
<b>Summe Mittelaufbr.</b>	<b>164000 Fö d. Brandbekämpfung u. -verhütung</b>			<b>400,00</b>	<b>0,00</b>	<b>0,00</b>	<b>0,00</b>	<b>0,00</b>	<b>0,00</b>

		MVAG VC DK		Ergebnisvoranschlag			Finanzierungsvoranschlag		
		EH	FH	VA 2025	VA 2024	RA 2023	VA 2025	VA 2024	RA 2023
<b>164000</b>	<b>Fö d. Brandbekämpfung u. -verhütung</b>								
<b>Mittelverwendung (Aufwendungen, Auszahlungen)</b>									
1/164000/680000	Planmäßige Abschreibung	2226		2.900,00	2.100,00	2.120,62	0,00	0,00	0,00
1/164000/720199	Vergütungen Bauhofleistungen	2225	3225	0,00	700,00	0,00	0,00	700,00	0,00
1/164000/720299	Vergütungen Bauhof ohne Personalkosten	2225	3225	0,00	100,00	0,00	0,00	100,00	0,00
<b>Summe Mittelverw.</b>	<b>164000 Fö d. Brandbekämpfung u. -verhütung</b>			<b>2.900,00</b>	<b>2.900,00</b>	<b>2.120,62</b>	<b>0,00</b>	<b>800,00</b>	<b>0,00</b>
<b>Saldo</b>	<b>164000 Fö d. Brandbekämpfung u. -verhütung</b>			<b>-2.500,00</b>	<b>-2.900,00</b>	<b>-2.120,62</b>	<b>0,00</b>	<b>-800,00</b>	<b>0,00</b>
<b>164009</b>	<b>Förderung der Brandbekämpfung und Brandverhütung</b>								
<b>Mittelaufbringung (Erträge, Einzahlungen)</b>									
6/164009/301000	Kapitaltransfers von Ländern, Landesfonds und Landeskammern		3331 1	0,00	0,00	0,00	2.500,00	0,00	0,00
6/164009/301100	BZ-Mittel - Kapitaltransfers von Ländern, Landesfonds und Landeskammern		3331 1	0,00	0,00	0,00	22.500,00	0,00	0,00
6/164009/829901	Zuw aus lfd GT	2116	3116 1	25.000,00	0,00	0,00	25.000,00	0,00	0,00
<b>Summe Mittelaufbr.</b>	<b>164009 Förderung der Brandbekämpfung und Brandverhütung</b>			<b>25.000,00</b>	<b>0,00</b>	<b>0,00</b>	<b>50.000,00</b>	<b>0,00</b>	<b>0,00</b>
	<b>164 Förderung der Brandbekämpfung und Brandverhütung</b>			<b>25.400,00</b>	<b>0,00</b>	<b>0,00</b>	<b>50.000,00</b>	<b>0,00</b>	<b>0,00</b>
	<b>16 Feuerwehrwesen</b>			<b>286.100,00</b>	<b>506.000,00</b>	<b>336.946,89</b>	<b>454.000,00</b>	<b>532.400,00</b>	<b>268.562,20</b>
<b>164009</b>	<b>Förderung der Brandbekämpfung und Brandverhütung</b>								
<b>Mittelverwendung (Aufwendungen, Auszahlungen)</b>									
5/164009/006000	Sonstige Grundstückseinrichtungen		3412 1	0,00	0,00	0,00	50.000,00	0,00	0,00
<b>Summe Mittelverw.</b>	<b>164009 Förderung der Brandbekämpfung und Brandverhütung</b>			<b>0,00</b>	<b>0,00</b>	<b>0,00</b>	<b>50.000,00</b>	<b>0,00</b>	<b>0,00</b>
<b>Saldo</b>	<b>164009 Förderung der Brandbekämpfung und Brandverhütung</b>			<b>25.000,00</b>	<b>0,00</b>	<b>0,00</b>	<b>0,00</b>	<b>0,00</b>	<b>0,00</b>
	<b>164 Förderung der Brandbekämpfung und Brandverhütung</b>			<b>2.900,00</b>	<b>2.900,00</b>	<b>2.120,62</b>	<b>50.000,00</b>	<b>800,00</b>	<b>0,00</b>
	<b>16 Feuerwehrwesen</b>			<b>413.400,00</b>	<b>523.200,00</b>	<b>480.005,73</b>	<b>626.600,00</b>	<b>660.900,00</b>	<b>481.145,01</b>
<b>Saldo</b>	<b>164 Förderung der Brandbekämpfung und Brandverhütung</b>			<b>22.500,00</b>	<b>-2.900,00</b>	<b>-2.120,62</b>	<b>0,00</b>	<b>-800,00</b>	<b>0,00</b>
	<b>16 Feuerwehrwesen</b>			<b>-127.300,00</b>	<b>-17.200,00</b>	<b>-143.058,84</b>	<b>-172.600,00</b>	<b>-128.500,00</b>	<b>-212.582,81</b>
<b>17</b>	<b>Katastrophendienst</b>								
<b>170</b>	<b>Allgemeine Angelegenheiten</b>								
<b>170000</b>	<b>Katastrophendienst - allg.Angel.</b>								
<b>Mittelaufbringung (Erträge, Einzahlungen)</b>									
<b>Summe Mittelaufbr.</b>	<b>170 Allgemeine Angelegenheiten</b>			<b>0,00</b>	<b>0,00</b>	<b>0,00</b>	<b>0,00</b>	<b>0,00</b>	<b>0,00</b>

	MVAG	VC	DK	Ergebnisvoranschlag			Finanzierungsvoranschlag				
				EH	FH	VA 2025	VA 2024	RA 2023	VA 2025	VA 2024	RA 2023
<b>170000</b>											
				<b>Katastrophendienst - allg.Angel.</b>							
				<b>Mittelverwendung (Aufwendungen, Auszahlungen)</b>							
1/170000/754000				2231	3231	2.400,00	2.300,00	2.248,00	2.400,00	2.300,00	2.248,00
				Transfers an sonstige Träger des öffentlichen Rechts							
1/170000/757000				2234	3234	2.400,00	0,00	0,00	2.400,00	0,00	0,00
				Transfers an private Organisationen ohne Erwerbszweck - Feuerwehrbeitrag							
<b>Summe Mittelverw.</b>	<b>170</b>			<b>Allgemeine Angelegenheiten</b>		<b>4.800,00</b>	<b>2.300,00</b>	<b>2.248,00</b>	<b>4.800,00</b>	<b>2.300,00</b>	<b>2.248,00</b>
<b>Saldo</b>	<b>170</b>			<b>Allgemeine Angelegenheiten</b>		<b>-4.800,00</b>	<b>-2.300,00</b>	<b>-2.248,00</b>	<b>-4.800,00</b>	<b>-2.300,00</b>	<b>-2.248,00</b>
<b>179</b>				<b>Sonstige Einrichtungen und Maßnahmen</b>							
<b>179000</b>				<b>Katastrophendienst - Sonst.Einri u. Maßn.</b>							
				<b>Mittelaufbringung (Erträge, Einzahlungen)</b>							
2/179000/828000				2116	3116	0,00	1.300,00	890,57	0,00	1.300,00	1.002,07
				Rückersätze von Aufwendungen							
2/179000/829000				2116	3116	0,00	5.300,00	3.560,76	0,00	5.300,00	7.270,89
				Sonstige Erträge							
6/179000/829901				2116	3116	0,00	53.000,00	0,00	0,00	53.000,00	0,00
				Zuf. aus lfd. GT - Ansatz 1							
<b>Summe Mittelaufbr.</b>	<b>179</b>			<b>Sonstige Einrichtungen und Maßnahmen</b>		<b>0,00</b>	<b>59.600,00</b>	<b>4.451,33</b>	<b>0,00</b>	<b>59.600,00</b>	<b>8.272,96</b>
	<b>17</b>			<b>Katastrophendienst</b>		<b>0,00</b>	<b>59.600,00</b>	<b>4.451,33</b>	<b>0,00</b>	<b>59.600,00</b>	<b>8.272,96</b>

	MVAG	VC	DK	Ergebnisvoranschlag			Finanzierungsvoranschlag					
				EH	FH	VA 2025	VA 2024	RA 2023	VA 2025	VA 2024	RA 2023	
<b>179000</b>	<b>Katastrophendienst - Sonst.Einri u. Maßn.</b>											
<b>Mittelverwendung (Aufwendungen, Auszahlungen)</b>												
1/179000/346000					3614	0,00	0,00	0,00	14.900,00	12.700,00	14.356,81	
1/179000/346001					3614	0,00	0,00	0,00	11.900,00	11.900,00	11.782,70	
5/179000/611000				2224	3224	1	0,00	45.000,00	0,00	45.000,00	0,00	
1/179000/612000				2224	3224	19	5.000,00	8.000,00	5.776,15	5.000,00	5.776,15	
5/179000/613000				2224	3224	1	0,00	8.000,00	0,00	8.000,00	0,00	
1/179000/640000				2222	3222		0,00	300,00	0,00	300,00	0,00	
1/179000/650000				2241	3241		11.100,00	16.100,00	10.905,63	11.100,00	10.905,63	
1/179000/650001				2241	3241		900,00	1.000,00	1.032,66	900,00	1.032,66	
1/179000/680000				2226			1.300,00	1.300,00	1.295,88	0,00	0,00	
1/179000/700000				2223	3223		400,00	400,00	310,10	400,00	310,10	
1/179000/720199				2225	3225		8.500,00	0,00	6.831,41	8.500,00	6.831,41	
1/179000/720299				2225	3225		800,00	0,00	493,03	800,00	493,03	
1/179000/720699				2225	3225		400,00	0,00	328,83	400,00	328,83	
1/179000/728000				2225	3225		4.000,00	6.000,00	5.035,91	4.000,00	5.035,91	
<b>Summe Mittelverw.</b>	<b>179</b>						<b>32.400,00</b>	<b>86.100,00</b>	<b>32.009,60</b>	<b>57.900,00</b>	<b>109.400,00</b>	<b>56.853,23</b>
	<b>17</b>						<b>37.200,00</b>	<b>88.400,00</b>	<b>34.257,60</b>	<b>62.700,00</b>	<b>111.700,00</b>	<b>59.101,23</b>
<b>Saldo</b>	<b>179</b>						<b>-32.400,00</b>	<b>-26.500,00</b>	<b>-27.558,27</b>	<b>-57.900,00</b>	<b>-49.800,00</b>	<b>-48.580,27</b>
	<b>17</b>						<b>-37.200,00</b>	<b>-28.800,00</b>	<b>-29.806,27</b>	<b>-62.700,00</b>	<b>-52.100,00</b>	<b>-50.828,27</b>
<b>18</b>	<b>Landesverteidigung</b>											
<b>180</b>	<b>Zivilschutz</b>											
<b>180000</b>	<b>Zivilschutz</b>											
<b>Mittelaufbringung (Erträge, Einzahlungen)</b>												
<b>Summe Mittelaufbr.</b>	<b>180</b>						<b>0,00</b>	<b>0,00</b>	<b>0,00</b>	<b>0,00</b>	<b>0,00</b>	<b>0,00</b>
	<b>18</b>						<b>0,00</b>	<b>0,00</b>	<b>0,00</b>	<b>0,00</b>	<b>0,00</b>	<b>0,00</b>
	<b>1</b>						<b>286.400,00</b>	<b>566.100,00</b>	<b>342.042,89</b>	<b>454.300,00</b>	<b>592.500,00</b>	<b>277.452,55</b>

		MVAG		VC	DK	Ergebnisvoranschlag			Finanzierungsvoranschlag			
		EH	FH			VA 2025	VA 2024	RA 2023	VA 2025	VA 2024	RA 2023	
<b>180000</b>	<b>Zivilschutz</b>											
<b>Mittelverwendung (Aufwendungen, Auszahlungen)</b>												
1/180000/631000	Telekommunikationsdienste	2222	3222			100,00	100,00	36,63	100,00	100,00	36,63	
1/180000/757000	Lfde TZ an priv.Org. o. Erwerbszw. (Oö.Zivilschutzverb.)	2234	3234			1.900,00	1.800,00	1.798,40	1.900,00	1.800,00	1.798,40	
<b>Summe Mittelverw.</b>	<b>180 Zivilschutz</b>					<b>2.000,00</b>	<b>1.900,00</b>	<b>1.835,03</b>	<b>2.000,00</b>	<b>1.900,00</b>	<b>1.835,03</b>	
	<b>18 Landesverteidigung</b>					<b>2.000,00</b>	<b>1.900,00</b>	<b>1.835,03</b>	<b>2.000,00</b>	<b>1.900,00</b>	<b>1.835,03</b>	
	<b>1 Öffentliche Ordnung und Sicherheit</b>					<b>480.900,00</b>	<b>635.900,00</b>	<b>533.380,41</b>	<b>718.500,00</b>	<b>801.800,00</b>	<b>558.988,07</b>	
<b>Saldo</b>	<b>180 Zivilschutz</b>					<b>-2.000,00</b>	<b>-1.900,00</b>	<b>-1.835,03</b>	<b>-2.000,00</b>	<b>-1.900,00</b>	<b>-1.835,03</b>	
	<b>18 Landesverteidigung</b>					<b>-2.000,00</b>	<b>-1.900,00</b>	<b>-1.835,03</b>	<b>-2.000,00</b>	<b>-1.900,00</b>	<b>-1.835,03</b>	
	<b>1 Öffentliche Ordnung und Sicherheit</b>					<b>-194.500,00</b>	<b>-69.800,00</b>	<b>-191.337,52</b>	<b>-264.200,00</b>	<b>-209.300,00</b>	<b>-281.535,52</b>	

	MVAG	VC	DK	Ergebnisvoranschlag			Finanzierungsvoranschlag			
				EH	FH	VA 2025	VA 2024	RA 2023	VA 2025	VA 2024
<b>2 Unterricht, Erziehung, Sport und Wissenschaft</b>										
<b>21</b>	<b>Allgemeinbildender Unterricht</b>									
<b>210</b>	<b>Allgemeinbildende Pflichtschulen, gemeinsame Kosten</b>									
<b>210000</b>	<b>Allgemeinbild. Pflichtschulen Gemeinsame Kosten</b>									
<b>Mittelaufbringung (Erträge, Einzahlungen)</b>										
<b>Summe Mittelaufbr.</b>	<b>210</b>	<b>Allgemeinbildende Pflichtschulen, gemeinsame Kosten</b>			<b>0,00</b>	<b>0,00</b>	<b>0,00</b>	<b>0,00</b>	<b>0,00</b>	<b>0,00</b>
<b>210000</b>	<b>Allgemeinbild. Pflichtschulen Gemeinsame Kosten</b>									
<b>Mittelverwendung (Aufwendungen, Auszahlungen)</b>										
1/210000/042000		Amts-, Betriebs- und Geschäftsausstattung		3415	2	0,00	0,00	0,00	0,00	3.812,40
1/210000/400000		Geringwertige Wirtschaftsgüter (GWG)		2221	3221	0,00	0,00	53,77	0,00	53,77
1/210000/680000		Planmäßige Abschreibung		2226		400,00	400,00	381,24	0,00	0,00
<b>Summe Mittelverw.</b>	<b>210</b>	<b>Allgemeinbildende Pflichtschulen, gemeinsame Kosten</b>			<b>400,00</b>	<b>400,00</b>	<b>435,01</b>	<b>0,00</b>	<b>0,00</b>	<b>3.866,17</b>
<b>Saldo</b>	<b>210</b>	<b>Allgemeinbildende Pflichtschulen, gemeinsame Kosten</b>			<b>-400,00</b>	<b>-400,00</b>	<b>-435,01</b>	<b>0,00</b>	<b>0,00</b>	<b>-3.866,17</b>

		MVAG		VC	DK	Ergebnisvoranschlag			Finanzierungsvoranschlag			
		EH	FH			VA 2025	VA 2024	RA 2023	VA 2025	VA 2024	RA 2023	
<b>211</b>	<b>Volksschulen</b>											
<b>211010</b>	<b>VS Perg</b>											
<b>Mittelaufbringung (Erträge, Einzahlungen)</b>												
2/211010/300000	Kapitaltransfers von Bund, Bundesfonds und Bundeskammern			3331		0,00	0,00	0,00	0,00	0,00	0,00	32.103,00
6/211010/301000	Kapitaltransfers von Ländern, Landesfonds und Landeskammern			3331	1	0,00	0,00	0,00	0,00	0,00	32.200,00	0,00
6/211010/301100	BZ-Mittel			3331	1	0,00	0,00	0,00	0,00	0,00	28.000,00	0,00
2/211010/810005	Erträge aus Leistungen - EEG (Globalbudget)	2114	3114		204	400,00	0,00	0,00	400,00	0,00	0,00	0,00
2/211010/810006	Erträge aus Leistungen-OEMAG (Globalbudget)	2114	3114		204	200,00	600,00	1.024,00	200,00	600,00	600,00	1.024,00
2/211010/811009	Miet- und Pächtertrag - Raummiete VS-Perg (Globalbudget)	2115	3115		204	1.500,00	1.500,00	1.102,50	1.500,00	1.500,00	1.500,00	837,92
2/211010/813000	Erträge aus der Auflösung von Investitionszuschüssen (Kapitaltransfers)	2127				65.000,00	63.500,00	61.221,63	0,00	0,00	0,00	0,00
2/211010/816720	Schulerhaltsbeiträge	2114	3114			24.800,00	24.800,00	18.311,04	24.800,00	24.800,00	24.800,00	18.311,04
2/211010/828000	Rückersätze von Aufwendungen	2116	3116			0,00	0,00	1.230,73	0,00	0,00	0,00	1.230,73
2/211010/829020	Sonstige Erträge (Globalbudget)	2116	3116			0,00	0,00	20.003,08	0,00	0,00	0,00	20.003,08
6/211010/829902	Sonstige Erträge	2116	3116	1		0,00	0,00	191.685,29	0,00	0,00	0,00	191.685,29
2/211010/860000	Transfers von Bund, Bundesfonds und Bundeskammern	2121	3121			0,00	3.800,00	5.672,18	0,00	0,00	3.800,00	5.672,18
2/211010/861000	Transfers von Ländern, Landesfonds und Landeskammern - Fö Globalbudget	2121	3121		204	400,00	400,00	600,00	400,00	400,00	400,00	600,00
2/211010/895000	Entnahmen von allgemeinen Haushaltsrücklagen	2301				0,00	0,00	24.695,09	0,00	0,00	0,00	0,00
<b>Summe Mittelaufbr.</b>	<b>211010 VS Perg</b>					<b>92.300,00</b>	<b>94.600,00</b>	<b>325.545,54</b>	<b>27.300,00</b>	<b>91.300,00</b>	<b>91.300,00</b>	<b>271.467,24</b>

		MVAG		VC	DK	Ergebnisvoranschlag			Finanzierungsvoranschlag			
		EH	FH			VA 2025	VA 2024	RA 2023	VA 2025	VA 2024	RA 2023	
<b>211010</b>	<b>VS Perg</b>											
<b>Mittelverwendung (Aufwendungen, Auszahlungen)</b>												
1/211010/006000	Sonstige Grundstückseinrichtungen		3412	2		0,00	0,00	0,00	5.000,00	0,00	0,00	
1/211010/042000	Betriebsausstattung (Globalbudget)		3415	2	4	0,00	0,00	0,00	15.000,00	15.000,00	15.574,43	
5/211010/061000	Im Bau befindliche Gebäude und Bauten		3413	1		0,00	0,00	0,00	0,00	6.200,00	191.685,29	
1/211010/400000	GWG -Geringw.Wirtsch.güter Anlagev. (Globalbudget)	2221	3221	4		5.000,00	5.000,00	26.108,71	5.000,00	5.000,00	26.083,16	
1/211010/420000	Roh-, Hilfs- und Baustoffe (Globalbudget)	2221	3221	4		0,00	0,00	19,74	0,00	0,00	19,74	
1/211010/454000	Reinigungsmittel (Globalbudget)	2221	3221	4		5.000,00	3.600,00	4.013,04	5.000,00	3.600,00	4.111,73	
1/211010/455000	Chemische und sonstige artverwandte Mittel (Globalbudget)	2221	3221	4		0,00	0,00	10,64	0,00	0,00	10,64	
1/211010/456000	Schreib-, Zeichen- und sonstige Büromittel (Globalbudget)	2221	3221	4		3.000,00	3.000,00	5.979,01	3.000,00	3.000,00	5.979,01	
1/211010/457000	Druckwerke (Globalbudget)	2221	3221	4		2.500,00	2.500,00	3.190,41	2.500,00	2.500,00	3.162,91	
1/211010/458000	Mittel zur ärztlichen Betreuung und Gesundheitsvorsorge (Globalbudget)	2221	3221	4		100,00	100,00	565,62	100,00	100,00	565,62	
1/211010/458005	Mittel zur ärztlichen Betreuung und Gesundheitsvorsorge (Gemeindeanteil)	2221	3221			300,00	800,00	0,00	300,00	800,00	0,00	
1/211010/459000	Sonstige Verbrauchsgüter (Globalbudget)	2221	3221	4		2.600,00	4.000,00	7.359,19	2.600,00	4.000,00	7.136,93	
1/211010/5	Personalkonten verdichtet	22	32			118.800,00	115.200,00	103.266,97	118.400,00	115.200,00	102.262,78	
1/211010/600000	Energiebezüge (Globalbudget)	2222	3222	4		13.200,00	18.000,00	25.019,55	13.200,00	18.000,00	16.148,16	
1/211010/600100	Wärme (Globalbudget)	2222	3222	4		36.000,00	36.000,00	31.030,24	36.000,00	36.000,00	31.030,24	
1/211010/613000	Instandhaltung von sonstigen Grundstückseinrichtungen	2224	3224	19		1.200,00	5.000,00	3.837,83	1.200,00	5.000,00	3.837,83	
1/211010/614000	Instandh. v. Gebäuden (PG 010)	2224	3224	20		10.000,00	21.900,00	15.912,31	10.000,00	23.600,00	12.029,52	
1/211010/618000	Instandh. v. sonst. Anlagen (PG 030, 042)	2224	3224	19		800,00	800,00	4.082,21	800,00	800,00	4.082,21	
1/211010/619000	Instandh. v. Sonderanlagen (PG 050)	2224	3224	19		0,00	1.000,00	0,00	0,00	1.000,00	0,00	
1/211010/620000	Personen u. Gütertransporte	2222	3222	4		0,00	500,00	0,00	0,00	500,00	0,00	
1/211010/630000	Postdienste (Globalbudget)	2222	3222	4		100,00	200,00	112,96	100,00	200,00	100,57	
1/211010/631000	Telekommunikationsdienste (Globalbudget)	2222	3222	4		3.500,00	1.600,00	1.791,56	3.500,00	1.600,00	1.743,30	
1/211010/640000	Rechts- und Beratungsaufwand	2222	3222			19.300,00	0,00	0,00	19.300,00	0,00	0,00	
1/211010/659000	Geldverkehrsspesen	2244	3244			0,00	0,00	126,46	0,00	0,00	126,46	
1/211010/670000	Versicherungen	2222	3222			4.500,00	4.600,00	3.313,53	4.500,00	4.600,00	3.405,09	
1/211010/680000	Planmäßige Abschreibung	2226				218.400,00	153.800,00	148.476,24	0,00	0,00	0,00	
1/211010/700000	Miet- und Pachttaufwand	2223	3223			1.600,00	1.600,00	500,00	1.600,00	1.600,00	500,00	



		MVAG		VC DK	Ergebnisvoranschlag			Finanzierungsvoranschlag		
		EH	FH		VA 2025	VA 2024	RA 2023	VA 2025	VA 2024	RA 2023
1/211010/700002	Miet- und Pachtaufwand Photovoltaikanlage	2223	3223		2.800,00	2.800,00	2.736,00	2.800,00	2.800,00	2.736,00
1/211010/700502	Miete - Mobilien, Drucker, Kopierer u. div. Anlagen (Globalbudget)	2223	3223	4	3.000,00	1.900,00	3.062,05	3.000,00	1.900,00	3.062,05
1/211010/711000	Gebühren für die Benützung von Gemeindeeinrichtungen und Anlagen gemäß FAG (HBA)	2225	3225		10.900,00	10.500,00	10.002,24	10.900,00	10.500,00	10.002,24
1/211010/720199	Vergütungen Bauhofleistungen	2225	3225		52.200,00	26.300,00	41.944,10	52.200,00	26.300,00	41.944,10
1/211010/720299	Vergütungen Bauhof ohne Personalkosten	2225	3225		4.600,00	2.200,00	3.027,14	4.600,00	2.200,00	3.027,14
1/211010/720699	Vergütungen Fuhrpark	2225	3225		2.700,00	1.300,00	2.019,01	2.700,00	1.300,00	2.019,01
1/211010/720720	Schülerhaltsbeiträge	2225	3225		20.000,00	19.000,00	22.082,97	20.000,00	19.000,00	22.082,97
1/211010/728000	Entg.f.sonst.Leist. (Globalbudget)	2225	3225	4	16.500,00	17.000,00	28.371,82	16.500,00	17.000,00	27.445,96
1/211010/728005	Entg.f.sonst.Leist. (Gemeindeanteil)	2225	3225		8.000,00	8.000,00	99,20	8.000,00	8.000,00	99,20
1/211010/728008	Entg. f. sonst. Leist. EDV/IT (Globalbudget)	2225	3225		500,00	0,00	0,00	500,00	0,00	0,00
1/211010/728111	Entg.f.sonst.Leist.Schulassistenz	2225	3225		142.000,00	141.600,00	0,00	142.000,00	141.600,00	0,00
1/211010/728500	Entg.f.sonst.Leist. Unterrichtsfilmbeitr.Pflichtschule	2225	3225		2.400,00	2.400,00	1.955,20	2.400,00	2.400,00	1.955,20
5/211010/729902	Rückführung an operative Gebarung	2225	3225	1	0,00	54.000,00	0,00	0,00	54.000,00	0,00
1/211010/768020	Sonst. lfd. TZ an priv. HH-Förd. ua. Transportkosten (Globalbudget)	2234	3234		500,00	900,00	740,46	500,00	900,00	740,46
1/211010/795000	Zuweisung an allgemeine Haushaltsrücklagen	2401			0,00	0,00	1.702,50	0,00	0,00	0,00
<b>Summe Mittelverw.</b>	<b>211010 VS Perg</b>				<b>712.000,00</b>	<b>667.100,00</b>	<b>502.458,91</b>	<b>513.200,00</b>	<b>536.200,00</b>	<b>544.709,95</b>
<b>Saldo</b>	<b>211010 VS Perg</b>				<b>-619.700,00</b>	<b>-572.500,00</b>	<b>-176.913,37</b>	<b>-485.900,00</b>	<b>-444.900,00</b>	<b>-273.242,71</b>
<b>211011</b>	<b>VS Perg Zu-/Umbau Erweiterung</b>									
<b>Mittelaufbringung (Erträge, Einzahlungen)</b>										
6/211011/301000	Kapitaltransfers von Ländern, Landesfonds und Landeskammern		3331	1	0,00	0,00	0,00	288.600,00	0,00	0,00
6/211011/301100	BZ-Mittel		3331	1	0,00	0,00	0,00	233.600,00	0,00	0,00
6/211011/346000	Investitionsdarlehen von Finanzunternehmen		3514	1	0,00	0,00	0,00	2.287.600,00	0,00	0,00
6/211011/346002	Investitionsdarlehen von Finanzunternehmen		3514	1	0,00	0,00	0,00	1.566.500,00	0,00	0,00
6/211011/829902	Zuf. a. lfd. GT - Ansatz 2	2116	3116	1	167.600,00	238.800,00	0,00	167.600,00	238.800,00	0,00
6/211011/895000	Entnahmen von allgemeinen Haushaltsrücklagen	2301		1	737.400,00	0,00	0,00	0,00	0,00	0,00
<b>Summe Mittelaufbr.</b>	<b>211011 VS Perg Zu-/Umbau Erweiterung</b>				<b>905.000,00</b>	<b>238.800,00</b>	<b>0,00</b>	<b>4.543.900,00</b>	<b>238.800,00</b>	<b>0,00</b>

	MVAG	VC	DK	Ergebnisvoranschlag			Finanzierungsvoranschlag				
				EH	FH	VA 2025	VA 2024	RA 2023	VA 2025	VA 2024	RA 2023
<b>211011</b>	<b>VS Perg Zu-/Umbau Erweiterung</b>										
<b>Mittelverwendung (Aufwendungen, Auszahlungen)</b>											
5/211011/061000	Im Bau befindliche Gebäude und Bauten		3413	1	0,00	0,00	0,00	5.281.300,00	238.800,00	0,00	
1/211011/640000	Beratungskosten		2222	3222	0,00	10.500,00	0,00	0,00	10.500,00	0,00	
<b>Summe Mittelverw.</b>	<b>211011</b>	<b>VS Perg Zu-/Umbau Erweiterung</b>			<b>0,00</b>	<b>10.500,00</b>	<b>0,00</b>	<b>5.281.300,00</b>	<b>249.300,00</b>	<b>0,00</b>	
<b>Saldo</b>	<b>211011</b>	<b>VS Perg Zu-/Umbau Erweiterung</b>			<b>905.000,00</b>	<b>228.300,00</b>	<b>0,00</b>	<b>-737.400,00</b>	<b>-10.500,00</b>	<b>0,00</b>	
<b>211012</b>	<b>Volksschule-Perg Photovoltaik-Anlage</b>										
<b>Mittelaufbringung (Erträge, Einzahlungen)</b>											
6/211012/860000	KIG-Mittel		2121	3121	1	0,00	0,00	29.900,00	0,00	0,00	29.900,00
<b>Summe Mittelaufbr.</b>	<b>211012</b>	<b>Volksschule-Perg Photovoltaik-Anlage</b>			<b>0,00</b>	<b>0,00</b>	<b>29.900,00</b>	<b>0,00</b>	<b>0,00</b>	<b>29.900,00</b>	
<b>211012</b>	<b>Volksschule-Perg Photovoltaik-Anlage</b>										
<b>Mittelverwendung (Aufwendungen, Auszahlungen)</b>											
5/211012/795000	Zuweisung an allgemeine Haushaltsrücklagen		2401		1	0,00	0,00	29.900,00	0,00	0,00	0,00
<b>Summe Mittelverw.</b>	<b>211012</b>	<b>Volksschule-Perg Photovoltaik-Anlage</b>			<b>0,00</b>	<b>0,00</b>	<b>29.900,00</b>	<b>0,00</b>	<b>0,00</b>	<b>0,00</b>	
<b>Saldo</b>	<b>211012</b>	<b>Volksschule-Perg Photovoltaik-Anlage</b>			<b>0,00</b>	<b>0,00</b>	<b>0,00</b>	<b>0,00</b>	<b>0,00</b>	<b>29.900,00</b>	
<b>211020</b>	<b>VS Pergkirchen</b>										
<b>Mittelaufbringung (Erträge, Einzahlungen)</b>											
2/211020/811000	Miet- u. Pächtertrag - Kirchenchor		2115	3115		100,00	100,00	20,00	100,00	100,00	20,00
2/211020/811009	Miet- und Pächtertrag - Raummiete VS-Pergkirchen (Globalbudget)		2115	3115	205	200,00	300,00	58,33	200,00	300,00	58,33
2/211020/811100	Einn. aus Betriebskosten - Kirchenchor		2115	3115		200,00	200,00	194,00	200,00	200,00	194,00
2/211020/813000	Erträge aus der Auflösung von Investitionszuschüssen (Kapitaltransfers)		2127			13.600,00	14.100,00	14.644,37	0,00	0,00	0,00
2/211020/816720	Schulerhaltungsbeiträge		2114	3114		2.500,00	0,00	0,00	2.500,00	0,00	0,00
2/211020/829000	Sonstige Erträge		2116	3116		0,00	700,00	50.000,00	0,00	700,00	50.000,00
2/211020/829020	Sonstige Erträge (Globalbudget)		2116	3116		0,00	0,00	19.350,94	0,00	0,00	19.350,94
2/211020/860000	Transfers von Bund, Bundesfonds und Bundeskammern		2121	3121		1.200,00	1.200,00	1.200,00	1.200,00	1.200,00	1.200,00
2/211020/861000	Transfers von Ländern, Landesfonds und Landeskammern - Fö Globalbudget		2121	3121	205	0,00	0,00	200,00	0,00	0,00	200,00
2/211020/895000	Entnahmen von allgemeinen Haushaltsrücklagen		2301			0,00	0,00	10.512,94	0,00	0,00	0,00
<b>Summe Mittelaufbr.</b>	<b>211020</b>	<b>VS Pergkirchen</b>			<b>17.800,00</b>	<b>16.600,00</b>	<b>96.180,58</b>	<b>4.200,00</b>	<b>2.500,00</b>	<b>71.023,27</b>	

		MVAG VC DK			Ergebnisvoranschlag			Finanzierungsvoranschlag		
		EH	FH		VA 2025	VA 2024	RA 2023	VA 2025	VA 2024	RA 2023
<b>211020</b>	<b>VS Pergkirchen</b>									
<b>Mittelverwendung (Aufwendungen, Auszahlungen)</b>										
1/211020/042000	Betriebsausstattung (Globalbudget)		3415	2 5	0,00	0,00	0,00	6.000,00	6.000,00	27.152,85
1/211020/042001	Betriebsausstattung (Gemeindeanteil)		3415	2	0,00	0,00	0,00	0,00	6.000,00	0,00
1/211020/400000	GWG -Geringw.Wirtsch.güter Anlagev. (Globalbudget)	2221	3221	5	2.500,00	2.500,00	1.942,84	2.500,00	2.500,00	1.942,84
1/211020/454000	Reinigungsmittel (Globalbudget)	2221	3221	5	1.900,00	1.100,00	3.129,02	1.900,00	1.100,00	3.129,02
1/211020/455000	Chemische und sonstige artverwandte Mittel (Globalbudget)	2221	3221	5	0,00	0,00	23,77	0,00	0,00	23,77
1/211020/456000	Schreib-, Zeichen- und sonstige Büromittel (Globalbudget)	2221	3221	5	1.200,00	800,00	1.180,54	1.200,00	800,00	1.180,54
1/211020/457000	Druckwerke (Globalbudget)	2221	3221	5	800,00	800,00	388,31	800,00	800,00	388,31
1/211020/458000	Mittel zur ärztlichen Betreuung und Gesundheitsvorsorge (Globalbudget)	2221	3221	5	100,00	100,00	640,21	100,00	100,00	588,55
1/211020/458005	Mittel zur ärztlichen Betreuung und Gesundheitsvorsorge (Gemeindeanteil)	2221	3221		100,00	0,00	0,00	100,00	0,00	0,00
1/211020/459000	Sonstige Verbrauchsgüter	2221	3221	5	700,00	1.000,00	2.287,94	700,00	1.000,00	2.260,52
1/211020/5	Personalkonten verdichtet	22	32		31.300,00	30.400,00	26.729,12	31.200,00	30.300,00	26.410,35
1/211020/600000	Energiebezüge (Globalbudget)	2222	3222	5	11.100,00	8.900,00	15.615,05	11.100,00	8.900,00	12.825,30
1/211020/600100	Wärme (Globalbudget)	2222	3222	5	10.900,00	6.400,00	6.076,63	10.900,00	6.400,00	5.817,53
1/211020/614000	Instandh. v. Gebäuden (PG 010)	2224	3224	20	2.500,00	5.000,00	103.872,43	2.500,00	5.000,00	105.954,75
1/211020/616000	Instandh. v. Maschinen und maschinellen Anl.	2224	3224	19	0,00	0,00	60,00	0,00	0,00	60,00
1/211020/618000	Instandh. v. sonst. Anlagen (PG 030, 042)	2224	3224	19	800,00	600,00	4.093,40	800,00	600,00	4.093,40
1/211020/619000	Instandh. v. Sonderanlagen (PG 050)	2224	3224	19	0,00	1.000,00	44,90	0,00	1.000,00	0,00
1/211020/621000	Sonstige Transporte - Buskosten Schwimmfahrten (Gde.Anteil)	2222	3222		2.000,00	0,00	0,00	2.000,00	0,00	0,00
1/211020/630000	Postdienste (Globalbudget)	2222	3222	5	100,00	100,00	27,30	100,00	100,00	27,30
1/211020/631000	Telekommunikationsdienste (Globalbudget)	2222	3222	5	1.500,00	1.500,00	1.408,47	1.500,00	1.500,00	1.376,58
1/211020/670000	Versicherungen	2222	3222		2.700,00	2.700,00	2.118,02	2.700,00	2.700,00	2.350,33
1/211020/680000	Planmäßige Abschreibung	2226			76.600,00	75.800,00	75.313,81	0,00	0,00	0,00
1/211020/700000	Miet- und Pachtaufwand	2223	3223		700,00	700,00	600,00	700,00	700,00	600,00
1/211020/700502	Miete - Mobilien Drucker, Kopierer (Globalbudget)	2223	3223	5	2.400,00	2.100,00	2.307,78	2.400,00	2.100,00	2.307,78
1/211020/710000	Öffentl. Abgaben (Ausg.), ohne Geb. gem.FAG	2225	3225		900,00	700,00	1.004,30	900,00	700,00	1.004,30

		MVAG		VC	DK	Ergebnisvoranschlag			Finanzierungsvoranschlag		
		EH	FH			VA 2025	VA 2024	RA 2023	VA 2025	VA 2024	RA 2023
1/211020/711000	Gebühren für die Benützung von Gemeindeeinrichtungen und Anlagen gemäß FAG (HBA)	2225	3225			1.400,00	1.400,00	1.189,50	1.400,00	1.400,00	1.189,50
1/211020/720199	Vergütungen Bauhofleistungen	2225	3225			31.700,00	17.600,00	25.560,71	31.700,00	17.600,00	25.560,71
1/211020/720299	Vergütungen Bauhof ohne Personalkosten	2225	3225			2.800,00	1.500,00	1.844,73	2.800,00	1.500,00	1.844,73
1/211020/720699	Vergütungen Fuhrpark	2225	3225			1.700,00	900,00	1.230,38	1.700,00	900,00	1.230,38
1/211020/724000	Reisegebühren	2225	3225			0,00	0,00	92,90	0,00	0,00	92,90
1/211020/728000	Entg.f.sonst.Leist. (Globalbudget)	2225	3225	5		100,00	1.100,00	3.126,55	100,00	1.100,00	3.247,63
1/211020/728005	Entg.f.sonst.Leist. (Gemeindeanteil)	2225	3225			3.100,00	3.100,00	32,24	3.100,00	3.100,00	32,24
1/211020/728008	Entg. f. sonst. Leist. EDV/IT (Globalbudget)	2225	3225			2.000,00	0,00	0,00	2.000,00	0,00	0,00
1/211020/728500	Entg.f.sonst.Leist. Unterrichtsfilmbeitr.Pflichtschule	2225	3225			600,00	600,00	494,91	600,00	600,00	494,91
1/211020/768020	Sonst. lfd. TZ an priv. HH-Förd. ua. Transportkosten (Globalbudget)	2234	3234			500,00	2.700,00	192,00	500,00	2.700,00	192,00
1/211020/768030	Sonst. lfd. TZ an priv. HH-Schulprojekte (Gde.Anteil)	2234	3234			200,00	0,00	0,00	200,00	0,00	0,00
1/211020/795000	Zuweisung an allgemeine Haushaltsrücklagen	2401				0,00	0,00	258,33	0,00	0,00	0,00
<b>Summe Mittelverw.</b>	<b>211020 VS Pergkirchen</b>					<b>194.900,00</b>	<b>171.100,00</b>	<b>282.886,09</b>	<b>124.200,00</b>	<b>107.200,00</b>	<b>233.379,02</b>
<b>Saldo</b>	<b>211020 VS Pergkirchen</b>					<b>-177.100,00</b>	<b>-154.500,00</b>	<b>-186.705,51</b>	<b>-120.000,00</b>	<b>-104.700,00</b>	<b>-162.355,75</b>
<b>211021</b>	<b>VS Pergkirchen Photovoltaik</b>										
	<b>Mittelaufbringung (Erträge, Einzahlungen)</b>										
6/211021/895000	Entnahmen von allgemeinen Haushaltsrücklagen	2301		1		45.000,00	0,00	0,00	0,00	0,00	0,00
<b>Summe Mittelaufbr.</b>	<b>211021 VS Pergkirchen Photovoltaik</b>					<b>45.000,00</b>	<b>0,00</b>	<b>0,00</b>	<b>0,00</b>	<b>0,00</b>	<b>0,00</b>
<b>211021</b>	<b>VS Pergkirchen Photovoltaik</b>										
	<b>Mittelverwendung (Aufwendungen, Auszahlungen)</b>										
5/211021/062000	Photovoltaik - Im Bau befindliche technische Anlagen		3414	1		0,00	0,00	0,00	45.000,00	0,00	0,00
<b>Summe Mittelverw.</b>	<b>211021 VS Pergkirchen Photovoltaik</b>					<b>0,00</b>	<b>0,00</b>	<b>0,00</b>	<b>45.000,00</b>	<b>0,00</b>	<b>0,00</b>
<b>Saldo</b>	<b>211021 VS Pergkirchen Photovoltaik</b>					<b>45.000,00</b>	<b>0,00</b>	<b>0,00</b>	<b>-45.000,00</b>	<b>0,00</b>	<b>0,00</b>
<b>211029</b>	<b>VS Pergkirchen</b>										
	<b>Mittelaufbringung (Erträge, Einzahlungen)</b>										
6/211029/829902	Zuw. aus lfd. GT - Ansatz 2	2116	3116	1		30.000,00	0,00	0,00	30.000,00	0,00	0,00
<b>Summe Mittelaufbr.</b>	<b>211029 VS Pergkirchen</b>					<b>30.000,00</b>	<b>0,00</b>	<b>0,00</b>	<b>30.000,00</b>	<b>0,00</b>	<b>0,00</b>

		MVAG		VC	DK	Ergebnisvoranschlag			Finanzierungsvoranschlag			
		EH	FH			VA 2025	VA 2024	RA 2023	VA 2025	VA 2024	RA 2023	
<b>211029</b>	<b>VS Pergkirchen</b>											
	<b>Mittelverwendung (Aufwendungen, Auszahlungen)</b>											
5/211029/042000	Amts-, Betriebs- und Geschäftsausstattung			3415	1	0,00	0,00	0,00	20.000,00	0,00	0,00	0,00
5/211029/614000	Instandhaltung von Gebäuden und Bauten	2224	3224		1	10.000,00	0,00	0,00	10.000,00	0,00	0,00	0,00
<b>Summe Mittelverw.</b>	<b>211029 VS Pergkirchen</b>					<b>10.000,00</b>	<b>0,00</b>	<b>0,00</b>	<b>30.000,00</b>	<b>0,00</b>	<b>0,00</b>	<b>0,00</b>
<b>Saldo</b>	<b>211029 VS Pergkirchen</b>					<b>20.000,00</b>	<b>0,00</b>	<b>0,00</b>	<b>0,00</b>	<b>0,00</b>	<b>0,00</b>	<b>0,00</b>
<b>211110</b>	<b>VS-Pergirchen - Sanierung Fassade, Dach, Fenster und Portale</b>											
	<b>Mittelaufbringung (Erträge, Einzahlungen)</b>											
6/211110/346000	Investitionsdarlehen von Kreditinstituten			3514	1	0,00	0,00	0,00	300.000,00	0,00	0,00	0,00
<b>Summe Mittelaufbr.</b>	<b>211110 VS-Pergirchen - Sanierung Fassade, Dach, Fenster un</b>					<b>0,00</b>	<b>0,00</b>	<b>0,00</b>	<b>300.000,00</b>	<b>0,00</b>	<b>0,00</b>	<b>0,00</b>
<b>211110</b>	<b>VS-Pergirchen - Sanierung Fassade, Dach, Fenster und Portale</b>											
	<b>Mittelverwendung (Aufwendungen, Auszahlungen)</b>											
5/211110/061000	Im Bau befindliche Gebäude und Bauten			3413	1	0,00	0,00	0,00	300.000,00	0,00	0,00	0,00
1/211110/640000	Beratungskosten	2222	3222			2.400,00	0,00	0,00	2.400,00	0,00	0,00	0,00
<b>Summe Mittelverw.</b>	<b>211110 VS-Pergirchen - Sanierung Fassade, Dach, Fenster un</b>					<b>2.400,00</b>	<b>0,00</b>	<b>0,00</b>	<b>302.400,00</b>	<b>0,00</b>	<b>0,00</b>	<b>0,00</b>
<b>Saldo</b>	<b>211110 VS-Pergirchen - Sanierung Fassade, Dach, Fenster un</b>					<b>-2.400,00</b>	<b>0,00</b>	<b>0,00</b>	<b>-2.400,00</b>	<b>0,00</b>	<b>0,00</b>	<b>0,00</b>
<b>211810</b>	<b>Schülerbetreuung - NABE VS Perg</b>											
	<b>Mittelaufbringung (Erträge, Einzahlungen)</b>											
2/211810/810011	Leistungserlöse - NABE VS Perg (Elternbeitrag)	2114	3114			72.000,00	72.500,00	60.094,36	72.000,00	72.500,00	64.237,59	
2/211810/861011	Transfers von Ländern, Landesfonds und Landeskammern - VS Perg	2121	3121			180.000,00	180.000,00	180.000,00	180.000,00	180.000,00	180.000,00	
<b>Summe Mittelaufbr.</b>	<b>211810 Schülerbetreuung - NABE VS Perg</b>					<b>252.000,00</b>	<b>252.500,00</b>	<b>240.094,36</b>	<b>252.000,00</b>	<b>252.500,00</b>	<b>244.237,59</b>	

	MVAG	VC	DK	Ergebnisvoranschlag			Finanzierungsvoranschlag			
				EH	FH	VA 2025	VA 2024	RA 2023	VA 2025	VA 2024
<b>211810</b>	<b>Schülerbetreuung - NABE VS Perg</b>									
<b>Mittelverwendung (Aufwendungen, Auszahlungen)</b>										
1/211810/400000	Geringwertige Wirtschaftsgüter (GWG)	2221	3221		0,00	100,00	0,00	0,00	100,00	0,00
1/211810/430000	Lebensmittel - 10/20 % allg.Einkauf	2221	3221		800,00	600,00	696,54	800,00	600,00	638,11
1/211810/430011	Lebensmittel 10 % Gebäck, Brot	2221	3221		600,00	500,00	333,27	600,00	500,00	263,35
1/211810/454000	Reinigungsmittel	2221	3221		100,00	100,00	53,08	100,00	100,00	53,08
1/211810/459000	Sonst. Verbrauchsgüter	2221	3221		100,00	100,00	7,18	100,00	100,00	7,18
1/211810/728000	Entgelte für sonstige Leistungen	2225	3225		0,00	0,00	2.640,00	0,00	0,00	2.640,00
1/211810/728020	Entg.f.sonst.Leist. NABE	2225	3225		160.000,00	130.000,00	218.723,46	160.000,00	150.000,00	193.584,07
<b>Summe Mittelverw.</b>	<b>211810</b>	<b>Schülerbetreuung - NABE VS Perg</b>			<b>161.600,00</b>	<b>131.400,00</b>	<b>222.453,53</b>	<b>161.600,00</b>	<b>151.400,00</b>	<b>197.185,79</b>
<b>Saldo</b>	<b>211810</b>	<b>Schülerbetreuung - NABE VS Perg</b>			<b>90.400,00</b>	<b>121.100,00</b>	<b>17.640,83</b>	<b>90.400,00</b>	<b>101.100,00</b>	<b>47.051,80</b>
<b>211820</b>	<b>Schülerbetreuung - NABE VS Pergkirchen</b>									
<b>Mittelaufbringung (Erträge, Einzahlungen)</b>										
2/211820/828000	Rückersätze von Aufwendungen	2116	3116		0,00	0,00	8.860,00	0,00	8.900,00	22.699,00
2/211820/861012	Transfers von Ländern, Landesfonds und Landeskammern - VS Pergkirchen	2121	3121		18.000,00	18.000,00	18.000,00	18.000,00	18.000,00	18.000,00
<b>Summe Mittelaufbr.</b>	<b>211820</b>	<b>Schülerbetreuung - NABE VS Pergkirchen</b>			<b>18.000,00</b>	<b>18.000,00</b>	<b>26.860,00</b>	<b>18.000,00</b>	<b>26.900,00</b>	<b>40.699,00</b>
	<b>211</b>	<b>Volksschulen</b>			<b>1.360.100,00</b>	<b>620.500,00</b>	<b>718.580,48</b>	<b>5.175.400,00</b>	<b>612.000,00</b>	<b>657.327,10</b>
<b>211820</b>	<b>Schülerbetreuung - NABE VS Pergkirchen</b>									
<b>Mittelverwendung (Aufwendungen, Auszahlungen)</b>										
1/211820/728020	Entg.f.sonst.Leist. NABE	2225	3225		34.300,00	30.600,00	23.470,00	34.300,00	25.600,00	23.470,00
<b>Summe Mittelverw.</b>	<b>211820</b>	<b>Schülerbetreuung - NABE VS Pergkirchen</b>			<b>34.300,00</b>	<b>30.600,00</b>	<b>23.470,00</b>	<b>34.300,00</b>	<b>25.600,00</b>	<b>23.470,00</b>
<b>Saldo</b>	<b>211820</b>	<b>Schülerbetreuung - NABE VS Pergkirchen</b>			<b>-16.300,00</b>	<b>-12.600,00</b>	<b>3.390,00</b>	<b>-16.300,00</b>	<b>1.300,00</b>	<b>17.229,00</b>
	<b>211</b>	<b>Volksschulen</b>			<b>1.115.200,00</b>	<b>1.010.700,00</b>	<b>1.061.168,53</b>	<b>6.492.000,00</b>	<b>1.069.700,00</b>	<b>998.744,76</b>
<b>Saldo</b>	<b>211</b>	<b>Volksschulen</b>			<b>244.900,00</b>	<b>-390.200,00</b>	<b>-342.588,05</b>	<b>-1.316.600,00</b>	<b>-457.700,00</b>	<b>-341.417,66</b>
<b>212</b>	<b>Mittelschulen</b>									
<b>212000</b>	<b>Mittelschule Perg Stadtzentrum</b>									
<b>Mittelaufbringung (Erträge, Einzahlungen)</b>										
6/212000/861000	Transfers von Ländern, Landesfonds und Landeskammern	2121	3121	1	0,00	0,00	400.000,00	0,00	0,00	400.000,00
6/212000/861100	Transfers von Ländern - BZ Mittel	2121	3121	1	0,00	0,00	800.000,00	0,00	0,00	800.000,00
<b>Summe Mittelaufbr.</b>	<b>212000</b>	<b>Mittelschule Perg Stadtzentrum</b>			<b>0,00</b>	<b>0,00</b>	<b>1.200.000,00</b>	<b>0,00</b>	<b>0,00</b>	<b>1.200.000,00</b>

		MVAG		VC	DK	Ergebnisvoranschlag			Finanzierungsvoranschlag			
		EH	FH			VA 2025	VA 2024	RA 2023	VA 2025	VA 2024	RA 2023	
<b>212000</b>	<b>Mittelschule Perg Stadtzentrum</b>											
	<b>Mittelverwendung (Aufwendungen, Auszahlungen)</b>											
5/212000/775000	Kapitaltransferzahlungen an Unternehmungen - VFI-KG	2233	3433	1		0,00	0,00	1.200.000,00	0,00	400.000,00	800.000,00	
<b>Summe Mittelverw.</b>	<b>212000 Mittelschule Perg Stadtzentrum</b>					<b>0,00</b>	<b>0,00</b>	<b>1.200.000,00</b>	<b>0,00</b>	<b>400.000,00</b>	<b>800.000,00</b>	
<b>Saldo</b>	<b>212000 Mittelschule Perg Stadtzentrum</b>					<b>0,00</b>	<b>0,00</b>	<b>0,00</b>	<b>0,00</b>	<b>-400.000,00</b>	<b>400.000,00</b>	
<b>212010</b>	<b>Mittelschule Perg Stadtzentrum</b>											
	<b>Mittelaufbringung (Erträge, Einzahlungen)</b>											
2/212010/301000	KTZ vom Land Oö.			3331		0,00	0,00	0,00	0,00	6.600,00	0,00	
2/212010/810005	Erträge aus Leistungen - EEG (Globalbudget)	2114	3114	206		500,00	0,00	0,00	500,00	0,00	0,00	
2/212010/810006	Erträge aus Leistungen - OEMAG (Globalbudget)	2114	3114	206		200,00	300,00	1.088,00	200,00	300,00	1.088,00	
2/212010/811009	Miet- und Pächtertrag - Raummiete MS Stadtzentrum (Globalbudget)	2115	3115	206		1.000,00	1.400,00	508,34	1.000,00	1.400,00	508,34	
2/212010/811100	Einn. aus Betriebskosten - Schülerauspeisung	2115	3115			4.000,00	4.000,00	3.962,70	4.000,00	4.000,00	3.962,70	
2/212010/813000	Erträge aus der Auflösung von Investitionszuschüssen (Kapitaltransfers)	2127				36.500,00	62.600,00	88.752,55	0,00	0,00	0,00	
2/212010/816720	Schulerhaltsbeiträge	2114	3114			124.000,00	123.100,00	105.520,80	124.000,00	123.100,00	105.520,80	
2/212010/817000	Erträge aus der Auflösung von sonstigen Rückstellungen	2117				0,00	0,00	1.273,02	0,00	0,00	0,00	
2/212010/828000	Rückersätze von Aufwendungen	2116	3116			0,00	9.500,00	454,10	0,00	9.500,00	454,10	
2/212010/829020	Sonstige Erträge (Globalbudget)	2116	3116			0,00	0,00	23.609,94	0,00	0,00	23.609,94	
2/212010/861000	Transfers von Ländern, Landesfonds und Landeskammern - Fö Globalbudget	2121	3121	206		100,00	7.400,00	200,00	100,00	7.400,00	200,00	
2/212010/861001	Transfers von Ländern, Landesfonds und Landeskammern Fö Gde.Anteil	2121	3121			0,00	700,00	0,00	0,00	700,00	0,00	
2/212010/863000	Laufende Transferzahlungen von Sozialversicherungsträgern	2121	3121			0,00	0,00	198,12	0,00	0,00	198,12	
2/212010/895000	Entnahmen von allgemeinen Haushaltsrücklagen	2301				0,00	0,00	3.138,81	0,00	0,00	0,00	
<b>Summe Mittelaufbr.</b>	<b>212010 Mittelschule Perg Stadtzentrum</b>					<b>166.300,00</b>	<b>209.000,00</b>	<b>228.706,38</b>	<b>129.800,00</b>	<b>153.000,00</b>	<b>135.542,00</b>	

		MVAG		VC	DK	Ergebnisvoranschlag			Finanzierungsvoranschlag			
		EH	FH			VA 2025	VA 2024	RA 2023	VA 2025	VA 2024	RA 2023	
<b>212010</b>	<b>Mittelschule Perg Stadtzentrum</b>											
<b>Mittelverwendung (Aufwendungen, Auszahlungen)</b>												
1/212010/042000	Betriebsausstattung (Globalbudget)		3415	2	6	0,00	0,00	0,00	15.000,00	15.000,00		8.953,67
1/212010/042001	Betriebsausstattung (Gemeindeanteil)		3415	2		0,00	0,00	0,00	4.000,00	0,00		0,00
1/212010/085000	Zur Veräußerung verfügbare Finanzinstrumente – langfristig		3650			0,00	0,00	0,00	800,00	800,00		729,00
1/212010/400000	GWG -Geringw.Wirtsch.güter Anlagev. (Globalbudget)	2221	3221		6	8.500,00	8.500,00	6.189,31	8.500,00	8.500,00		3.036,03
1/212010/400005	GWG-Geringw.Wirtsch.güter Anlagev. (Gemeindenanteil)	2221	3221			0,00	400,00	0,00	0,00	400,00		0,00
1/212010/451000	Brennstoffe (Globalbudget)	2221	3221		6	0,00	0,00	141,47	0,00	0,00		141,47
1/212010/454000	Reinigungsmittel (Globalbudget)	2221	3221		6	4.400,00	4.400,00	8.853,13	4.400,00	4.400,00		9.125,23
1/212010/456000	Schreib-, Zeichen- und sonstige Büromittel (Globalbudget)	2221	3221		6	2.500,00	3.200,00	2.464,88	2.500,00	3.200,00		2.464,88
1/212010/457000	Druckwerke (Globalbudget)	2221	3221		6	1.000,00	1.500,00	332,97	1.000,00	1.500,00		332,97
1/212010/458000	Mittel zur ärztlichen Betreuung und Gesundheitsvorsorge (Globalbudget)	2221	3221		6	100,00	100,00	200,82	100,00	100,00		200,82
1/212010/458005	Mittel zur ärztlichen Betreuung und Gesundheitsvorsorge (Gemeindeanteil)	2221	3221			300,00	0,00	0,00	300,00	0,00		0,00
1/212010/459000	Sonst. Verbrauchsgüter (Globalbudget)	2221	3221		6	3.000,00	5.000,00	3.862,65	3.000,00	5.000,00		3.946,34
1/212010/5	Personalkonten verdichtet	22	32			147.300,00	145.400,00	133.415,36	143.300,00	140.800,00		127.801,09
1/212010/600000	Energiebezüge (Globalbudget)	2222	3222		6	21.300,00	20.800,00	38.068,59	21.300,00	20.800,00		36.681,96
1/212010/600100	Wärme (Globalbudget)	2222	3222		6	46.700,00	52.700,00	46.508,81	46.700,00	52.700,00		46.508,81
1/212010/614000	Instandh. v. Gebäuden (PG 010)	2224	3224		20	5.000,00	8.000,00	27.374,32	5.000,00	9.900,00		25.645,48
1/212010/616000	Instandh. v. Maschinen und maschinellen Anl.	2224	3224		19	500,00	500,00	1.700,95	500,00	500,00		1.700,95
1/212010/618000	Instandh. v. sonst. Anlagen (PG 030, 042)	2224	3224		19	2.000,00	3.800,00	3.810,82	2.000,00	3.800,00		3.671,82
1/212010/619000	Instandh. v. Sonderanlagen (PG 050)	2224	3224		19	0,00	1.700,00	0,00	0,00	1.700,00		0,00
1/212010/620000	Personen u. Gütertransporte	2222	3222		6	0,00	1.000,00	1.660,75	0,00	1.000,00		1.660,75
1/212010/630000	Postdienste (Globalbudget)	2222	3222		6	200,00	200,00	201,30	200,00	200,00		166,50
1/212010/631000	Telekommunikationsdienste (Globalbudget)	2222	3222		6	7.900,00	1.500,00	893,87	7.900,00	1.500,00		855,36
1/212010/659000	Geldverkehrsspesen	2244	3244			0,00	0,00	16,14	0,00	0,00		16,14
1/212010/670000	Versicherungen	2222	3222			300,00	300,00	225,05	300,00	300,00		225,05
1/212010/680000	Planmäßige Abschreibung	2226				56.800,00	68.400,00	82.817,69	0,00	0,00		0,00
1/212010/700000	Miet- und Pachtaufwand	2223	3223			93.500,00	93.500,00	85.771,18	93.500,00	93.500,00		92.760,36



		MVAG		VC DK	Ergebnisvoranschlag			Finanzierungsvoranschlag		
		EH	FH		VA 2025	VA 2024	RA 2023	VA 2025	VA 2024	RA 2023
1/212010/700002	Miet- und Pachtaufwand Photovoltaikanlage	2223	3223		4.600,00	4.600,00	4.579,20	4.600,00	4.600,00	4.579,20
1/212010/700502	Miete - Mobilien, Drucker, Kopierer (Globalbudget)	2223	3223	6	5.700,00	4.500,00	4.461,31	5.700,00	4.500,00	4.461,31
1/212010/700800	Betriebskosten Gebäude NMS1 Perg (VFI)	2223	3223		31.100,00	31.100,00	22.957,54	31.100,00	31.100,00	22.957,54
1/212010/700810	Verwaltungskostenpauschale	2223	3223		23.700,00	23.700,00	25.505,47	23.700,00	23.700,00	25.505,47
1/212010/720199	Vergütungen Bauhofleistungen	2225	3225		28.700,00	17.600,00	23.108,29	28.700,00	17.600,00	23.108,29
1/212010/720299	Vergütungen Bauhof ohne Personalkosten	2225	3225		2.600,00	1.500,00	1.667,74	2.600,00	1.500,00	1.667,74
1/212010/720699	Vergütungen Fuhrpark	2225	3225		1.500,00	900,00	1.112,33	1.500,00	900,00	1.112,33
1/212010/720720	Schulerhaltungsbeiträge	2225	3225		58.600,00	58.600,00	59.215,30	58.600,00	58.600,00	59.215,30
1/212010/728000	Entg.f.sonst.Leist. (Globalbudget)	2225	3225	6	300,00	42.500,00	42.712,46	300,00	42.500,00	42.516,12
1/212010/728005	Entg.f.sonst.Leist. (Gemeindeanteil)	2225	3225		7.500,00	7.500,00	120,53	7.500,00	7.500,00	120,53
1/212010/728008	Entg. f. sonst. Leist. EDV/IT (Globalbudget)	2225	3225		25.800,00	0,00	0,00	25.800,00	0,00	0,00
1/212010/728500	Entg.f.sonst.Leist. Unterrichtsfilmbeitr.Pflichtschule	2225	3225		1.700,00	1.700,00	1.386,97	1.700,00	1.700,00	1.386,97
1/212010/757000	Lfde TZ an priv.Org. o. Erwerbszw.	2234	3234		0,00	400,00	0,00	0,00	400,00	0,00
1/212010/768020	Sonst. lfde TZ an priv. HH-Förd. ua. Transportkosten (Globalbudget)	2234	3234		1.000,00	1.900,00	1.160,00	1.000,00	1.900,00	1.160,00
1/212010/768030	Sonst. lfde TZ an priv. HH-Schulprojekte (Gde.Anteil)	2234	3234		1.900,00	0,00	0,00	1.900,00	0,00	0,00
1/212010/795000	Zuweisung an allgemeine Haushaltsrücklagen	2401			0,00	0,00	708,34	0,00	0,00	0,00
<b>Summe Mittelverw.</b>	<b>212010 Mittelschule Perg Stadtzentrum</b>				<b>596.000,00</b>	<b>617.400,00</b>	<b>633.205,54</b>	<b>555.000,00</b>	<b>562.100,00</b>	<b>554.415,48</b>
<b>Saldo</b>	<b>212010 Mittelschule Perg Stadtzentrum</b>				<b>-429.700,00</b>	<b>-408.400,00</b>	<b>-404.499,16</b>	<b>-425.200,00</b>	<b>-409.100,00</b>	<b>-418.873,48</b>
<b>212013</b>	<b>MS Pe StaZe - EDV</b>									
<b>Mittelaufbringung (Erträge, Einzahlungen)</b>										
6/212013/829902	Zuw. aus lfd GT	2116	3116	1	7.300,00	0,00	0,00	7.300,00	0,00	0,00
6/212013/895000	Entnahmen von allgemeinen Haushaltsrücklagen	2301		1	20.000,00	0,00	0,00	0,00	0,00	0,00
<b>Summe Mittelaufbr.</b>	<b>212013 MS Pe StaZe - EDV</b>				<b>27.300,00</b>	<b>0,00</b>	<b>0,00</b>	<b>7.300,00</b>	<b>0,00</b>	<b>0,00</b>
<b>212013</b>	<b>MS Pe StaZe - EDV</b>									
<b>Mittelverwendung (Aufwendungen, Auszahlungen)</b>										
5/212013/042000	Amts-, Betriebs- und Geschäftsausstattung		3415	1	0,00	0,00	0,00	27.300,00	0,00	0,00
<b>Summe Mittelverw.</b>	<b>212013 MS Pe StaZe - EDV</b>				<b>0,00</b>	<b>0,00</b>	<b>0,00</b>	<b>27.300,00</b>	<b>0,00</b>	<b>0,00</b>
<b>Saldo</b>	<b>212013 MS Pe StaZe - EDV</b>				<b>27.300,00</b>	<b>0,00</b>	<b>0,00</b>	<b>-20.000,00</b>	<b>0,00</b>	<b>0,00</b>

		MVAG		VC DK	Ergebnisvoranschlag			Finanzierungsvoranschlag		
		EH	FH		VA 2025	VA 2024	RA 2023	VA 2025	VA 2024	RA 2023
<b>212020</b>	<b>Mittelschule Perg Schulzentrum</b>									
<b>Mittelaufbringung (Erträge, Einzahlungen)</b>										
2/212020/808001	Veräußerungen von Waren - Getränke-/Cafeautomaten (Globalbudget)	2116	3116	207	0,00	300,00	427,34	0,00	300,00	427,34
2/212020/811006	Miet- und Pachterträge Getränkeautomat (Globalbudget)	2115	3115	207	500,00	0,00	0,00	500,00	0,00	0,00
2/212020/811009	Miet- und Pachtertrag - Raummiete MS Schulzentrum (Globalbudget)	2115	3115	207	500,00	700,00	715,00	500,00	700,00	715,00
2/212020/813000	Erträge aus der Auflösung von Investitionszuschüssen (Kapitaltransfers)	2127			1.700,00	1.700,00	1.666,66	0,00	0,00	0,00
2/212020/816720	Schülerhaltungsbeiträge	2114	3114		70.000,00	72.300,00	60.674,46	70.000,00	72.300,00	60.674,46
2/212020/817000	Erträge aus der Auflösung von sonstigen Rückstellungen	2117			0,00	0,00	1.922,16	0,00	0,00	0,00
2/212020/828000	Rückersätze von Aufwendungen	2116	3116		0,00	0,00	189,48	0,00	0,00	189,48
2/212020/829001	Sonstige Erträge - EpidemieG Vergütung f. Quarantäne	2116	3116		0,00	0,00	410,04	0,00	0,00	410,04
2/212020/829020	Sonstige Erträge (Globalbudget)	2116	3116		0,00	0,00	9.298,37	0,00	0,00	9.298,37
6/212020/829902	Zuw. aus lfd GT - Ansatz 2	2116	3116	1	0,00	32.000,00	118.019,69	0,00	32.000,00	118.019,69
2/212020/861000	Transfers von Ländern, Landesfonds und Landeskammern - Fö Globalbudget	2121	3121	207	0,00	500,00	0,00	0,00	500,00	0,00
2/212020/895000	Entnahmen von allgemeinen Haushaltsrücklagen	2301			0,00	0,00	10.440,71	0,00	0,00	0,00
<b>Summe Mittelaufbr.</b>	<b>212020 Mittelschule Perg Schulzentrum</b>				<b>72.700,00</b>	<b>107.500,00</b>	<b>203.763,91</b>	<b>71.000,00</b>	<b>105.800,00</b>	<b>189.734,38</b>

		MVAG VC DK			Ergebnisvoranschlag			Finanzierungsvoranschlag		
		EH	FH		VA 2025	VA 2024	RA 2023	VA 2025	VA 2024	RA 2023
<b>212020</b>	<b>Mittelschule Perg Schulzentrum</b>									
<b>Mittelverwendung (Aufwendungen, Auszahlungen)</b>										
1/212020/042000	Betriebsausstattung (Globalbudget)		3415	2 7	0,00	0,00	0,00	2.500,00	4.200,00	6.435,46
1/212020/042001	Betriebsausstattung (Gemeindeanteil)		3415	2	0,00	0,00	0,00	1.500,00	0,00	0,00
1/212020/400000	GWG -Geringw.Wirtsch.güter Anlagev. (Globalbudget)	2221	3221	7	7.500,00	7.500,00	3.350,92	7.500,00	7.500,00	3.350,92
1/212020/400005	GWG - Geringw.Wirtsch.güter Anlagev. (Gemeindeanteil)	2221	3221		0,00	100,00	0,00	0,00	100,00	0,00
1/212020/454000	Reinigungsmittel (Globalbudget)	2221	3221	7	4.500,00	2.700,00	3.645,88	4.500,00	2.700,00	3.645,88
1/212020/456000	Schreib-, Zeichen- und sonstige Büromittel (Globalbudget)	2221	3221	7	3.000,00	5.000,00	5.545,38	3.000,00	5.000,00	5.545,38
1/212020/457000	Druckwerke (Globalbudget)	2221	3221	7	3.500,00	5.500,00	3.542,11	3.500,00	5.500,00	3.542,11
1/212020/458000	Mittel zur ärztlichen Betreuung und Gesundheitsvorsorge (Globalbudget)	2221	3221	7	100,00	100,00	188,40	100,00	100,00	188,40
1/212020/458005	Mittel zur ärztlichen Betreuung und Gesundheitsvorsorge (Gemeindeanteil)	2221	3221		300,00	0,00	0,00	300,00	0,00	0,00
1/212020/459000	Sonstige Verbrauchsgüter (Globalbudget)	2221	3221	7	2.000,00	2.000,00	1.010,28	2.000,00	2.000,00	1.010,28
1/212020/5	Personalkonten verdichtet	22	32		98.700,00	97.100,00	85.984,47	98.100,00	96.400,00	85.036,85
1/212020/600000	Energiebezüge (Globalbudget)	2222	3222	7	12.900,00	12.700,00	18.490,70	12.900,00	12.700,00	19.428,83
1/212020/600100	Wärme (Globalbudget)	2222	3222	7	39.200,00	28.400,00	41.081,04	39.200,00	28.400,00	24.081,12
1/212020/613000	Instandhaltung von sonstigen Grundstückseinrichtungen	2224	3224	19	0,00	500,00	0,00	0,00	500,00	0,00
1/212020/614000	Instandh. v. Gebäuden (PG 010)	2224	3224	20	5.000,00	5.000,00	18.472,21	5.000,00	5.000,00	18.326,95
5/212020/614000	Instandhaltung von Gebäuden und Bauten	2224	3224	1	0,00	32.000,00	118.421,39	0,00	32.000,00	118.019,69
1/212020/616000	Instandh. v. Maschinen und maschinellen Anl.	2224	3224	19	0,00	100,00	0,00	0,00	100,00	0,00
1/212020/618000	Instandh. v. sonst. Anlagen (PG 030, 042)	2224	3224	19	1.300,00	1.300,00	5.687,23	1.300,00	1.300,00	5.687,23
1/212020/619000	Instandh. v. Sonderanlagen (PG 050)	2224	3224	19	0,00	1.000,00	0,00	0,00	1.000,00	0,00
1/212020/620000	Personen u. Gütertransporte	2222	3222	7	0,00	1.000,00	1.004,12	0,00	1.000,00	1.004,12
1/212020/630000	Postdienste (Globalbudget)	2222	3222	7	200,00	200,00	139,71	200,00	200,00	132,76
1/212020/631000	Telekommunikationsdienste (Globalbudget)	2222	3222	7	10.400,00	1.600,00	1.805,29	10.400,00	1.600,00	1.760,29
1/212020/659000	Geldverkehrsspesen	2244	3244		0,00	0,00	1,60	0,00	0,00	1,60
1/212020/670000	Versicherungen	2222	3222		2.600,00	2.600,00	2.474,06	2.600,00	2.600,00	2.459,76
1/212020/680000	Planmäßige Abschreibung	2226			18.300,00	17.800,00	21.374,86	0,00	0,00	0,00
1/212020/700000	Miet- und Pachtaufwand	2223	3223		37.500,00	37.500,00	34.531,92	37.500,00	37.500,00	34.531,92

		MVAG		VC DK	Ergebnisvoranschlag			Finanzierungsvoranschlag		
		EH	FH		VA 2025	VA 2024	RA 2023	VA 2025	VA 2024	RA 2023
1/212020/700502	Miete - Mobilien, Drucker, Kopierer (Globalbudget)	2223	3223	7	6.500,00	6.500,00	7.217,11	6.500,00	6.500,00	7.217,11
1/212020/710000	Öffentl. Abgaben (Ausg.), ohne Geb. gem.FAG	2225	3225		100,00	100,00	58,85	100,00	100,00	58,85
1/212020/711000	Gebühren für die Benützung von Gemeindeeinrichtungen und Anlagen gemäß FAG (HBA)	2225	3225		7.200,00	7.200,00	6.953,73	7.200,00	7.200,00	6.953,73
1/212020/720199	Vergütungen Bauhofleistungen	2225	3225		29.600,00	23.400,00	23.769,28	29.600,00	23.400,00	23.769,28
1/212020/720299	Vergütungen Bauhof ohne Personalkosten	2225	3225		2.600,00	2.000,00	1.715,45	2.600,00	2.000,00	1.715,45
1/212020/720699	Vergütungen Fuhrpark	2225	3225		1.600,00	1.200,00	1.144,15	1.600,00	1.200,00	1.144,15
1/212020/720720	Schülerhaltungsbeiträge	2225	3225		34.700,00	34.700,00	29.789,11	34.700,00	34.700,00	29.789,11
1/212020/728000	Entg.f.sonst.Leist. (Globalbudget)	2225	3225	7	200,00	36.600,00	56.518,75	200,00	36.600,00	56.215,09
1/212020/728005	Entg.f.sonst.Leist. (Gemeindeanteil)	2225	3225		3.400,00	3.400,00	82,34	3.400,00	3.400,00	82,34
1/212020/728006	Ent.f.sonst.Leist. - ERASMUS (Globalbudget)	2225	3225		0,00	0,00	16.405,49	0,00	0,00	15.787,00
1/212020/728008	Entg. f. sonst. Leist. EDV/IT (Globalbudget)	2225	3225		10.000,00	0,00	0,00	10.000,00	0,00	0,00
1/212020/728111	Entg.f.sonst.Leist. Schulassistentz	2225	3225		15.000,00	15.000,00	14.190,57	15.000,00	15.000,00	13.444,35
1/212020/728500	Entg.f.sonst.Leist. Unterrichtsfilmbeitr.Pflichtschule	2225	3225		1.200,00	1.200,00	1.026,48	1.200,00	1.200,00	1.026,48
1/212020/757000	Lfde TZ an priv.Org. o. Erwerbszw.	2234	3234		0,00	100,00	0,00	0,00	100,00	0,00
1/212020/768020	Sonst. lfde TZ an priv. HH-Förd. ua. Transportkosten (Globalbudget)	2234	3234		1.000,00	900,00	0,00	1.000,00	900,00	0,00
1/212020/768030	Sonst. lfde TZ an priv. HH-Schulprojekte (Gde.Anteil)	2234	3234		900,00	0,00	0,00	900,00	0,00	0,00
1/212020/795000	Zuweisung an allgemeine Haushaltsrücklagen	2401			0,00	0,00	1.142,34	0,00	0,00	0,00
<b>Summe Mittelverw.</b>	<b>212020 Mittelschule Perg Schulzentrum</b>				<b>361.000,00</b>	<b>394.000,00</b>	<b>526.765,22</b>	<b>346.100,00</b>	<b>379.700,00</b>	<b>491.392,49</b>
<b>Saldo</b>	<b>212020 Mittelschule Perg Schulzentrum</b>				<b>-288.300,00</b>	<b>-286.500,00</b>	<b>-323.001,31</b>	<b>-275.100,00</b>	<b>-273.900,00</b>	<b>-301.658,11</b>
<b>212021</b>	<b>Mittelschule Perg Schulzentrum - Photovoltaik Anlage</b>									
	<b>Mittelaufbringung (Erträge, Einzahlungen)</b>									
6/212021/860000	KIG-Mittel	2121	3121	1	0,00	0,00	20.350,00	0,00	0,00	20.350,00
<b>Summe Mittelaufbr.</b>	<b>212021 Mittelschule Perg Schulzentrum - Photovoltaik Anlage</b>				<b>0,00</b>	<b>0,00</b>	<b>20.350,00</b>	<b>0,00</b>	<b>0,00</b>	<b>20.350,00</b>

		VMAG	VC	DK	Ergebnisvoranschlag			Finanzierungsvoranschlag		
		EH	FH		VA 2025	VA 2024	RA 2023	VA 2025	VA 2024	RA 2023
<b>212021</b>	<b>Mittelschule Perg Schulzentrum - Photovoltaik Anlage</b>									
<b>Mittelverwendung (Aufwendungen, Auszahlungen)</b>										
5/212021/795000	Zuweisung an allgemeine Haushaltsrücklagen	2401		1	0,00	0,00	20.350,00	0,00	0,00	0,00
<b>Summe Mittelverw.</b>	<b>212021 Mittelschule Perg Schulzentrum - Photovoltaik Anlage</b>				<b>0,00</b>	<b>0,00</b>	<b>20.350,00</b>	<b>0,00</b>	<b>0,00</b>	<b>0,00</b>
<b>Saldo</b>	<b>212021 Mittelschule Perg Schulzentrum - Photovoltaik Anlage</b>				<b>0,00</b>	<b>0,00</b>	<b>0,00</b>	<b>0,00</b>	<b>0,00</b>	<b>20.350,00</b>
<b>212023</b>	<b>MS Pe SchuZe - EDV</b>									
<b>Mittelaufbringung (Erträge, Einzahlungen)</b>										
6/212023/829902	Sonstige Erträge	2116	3116	1	89.000,00	0,00	0,00	89.000,00	0,00	0,00
<b>Summe Mittelaufbr.</b>	<b>212023 MS Pe SchuZe - EDV</b>				<b>89.000,00</b>	<b>0,00</b>	<b>0,00</b>	<b>89.000,00</b>	<b>0,00</b>	<b>0,00</b>
<b>212023</b>	<b>MS Pe SchuZe - EDV</b>									
<b>Mittelverwendung (Aufwendungen, Auszahlungen)</b>										
5/212023/042000	Amts-, Betriebs- und Geschäftsausstattung		3415	1	0,00	0,00	0,00	89.000,00	0,00	0,00
<b>Summe Mittelverw.</b>	<b>212023 MS Pe SchuZe - EDV</b>				<b>0,00</b>	<b>0,00</b>	<b>0,00</b>	<b>89.000,00</b>	<b>0,00</b>	<b>0,00</b>
<b>Saldo</b>	<b>212023 MS Pe SchuZe - EDV</b>				<b>89.000,00</b>	<b>0,00</b>	<b>0,00</b>	<b>0,00</b>	<b>0,00</b>	<b>0,00</b>
<b>212810</b>	<b>Schülerbetreuung - NABE Mittelschule Perg Stadtzentrum</b>									
<b>Mittelaufbringung (Erträge, Einzahlungen)</b>										
2/212810/810021	Leistungserlöse - NABE NMS 1 Perg	2114	3114		2.500,00	2.500,00	1.890,60	2.500,00	2.500,00	1.971,50
2/212810/861021	Transfers von Ländern, Landesfonds und Landeskammern - NMS 1 Perg	2121	3121		22.500,00	22.500,00	22.522,73	22.500,00	22.500,00	22.522,73
<b>Summe Mittelaufbr.</b>	<b>212810 Schülerbetreuung - NABE Mittelschule Perg Stadtzentri</b>				<b>25.000,00</b>	<b>25.000,00</b>	<b>24.413,33</b>	<b>25.000,00</b>	<b>25.000,00</b>	<b>24.494,23</b>
<b>212810</b>	<b>Schülerbetreuung - NABE Mittelschule Perg Stadtzentrum</b>									
<b>Mittelverwendung (Aufwendungen, Auszahlungen)</b>										
1/212810/430000	Lebensmittel - 10/20 % allg.Einkauf	2221	3221		700,00	600,00	355,95	700,00	600,00	318,39
1/212810/430011	Lebensmittel 10 % Gebäck, Brot	2221	3221		100,00	100,00	0,00	100,00	100,00	0,00
1/212810/459000	Sonstige Verbrauchsgüter	2221	3221		400,00	300,00	216,67	400,00	300,00	216,67
1/212810/728020	Entg.f.sonst.Leist. NABE	2225	3225		31.500,00	28.000,00	22.512,62	31.500,00	28.000,00	20.015,85
<b>Summe Mittelverw.</b>	<b>212810 Schülerbetreuung - NABE Mittelschule Perg Stadtzentri</b>				<b>32.700,00</b>	<b>29.000,00</b>	<b>23.085,24</b>	<b>32.700,00</b>	<b>29.000,00</b>	<b>20.550,91</b>
<b>Saldo</b>	<b>212810 Schülerbetreuung - NABE Mittelschule Perg Stadtzentri</b>				<b>-7.700,00</b>	<b>-4.000,00</b>	<b>1.328,09</b>	<b>-7.700,00</b>	<b>-4.000,00</b>	<b>3.943,32</b>

	MVAG	VC	DK	Ergebnisvoranschlag			Finanzierungsvoranschlag		
				EH	FH	VA 2025	VA 2024	RA 2023	VA 2025
<b>212820</b>	<b>Schülerbetreuung - NABE Mittelschule Perg Schulzentrum</b>								
<b>Mittelaufbringung (Erträge, Einzahlungen)</b>									
2/212820/810022	Leistungserlöse - NABE NMS Perg-SZ	2114	3114	600,00	800,00	945,32	600,00	800,00	1.030,04
2/212820/861022	Transfers von Ländern, Landesfonds und Landeskammern - NMS Perg-SZ	2121	3121	14.500,00	14.500,00	14.489,10	14.500,00	14.500,00	14.489,10
<b>Summe Mittelaufbr.</b>	<b>212820</b>	<b>Schülerbetreuung - NABE Mittelschule Perg Schulzent</b>		<b>15.100,00</b>	<b>15.300,00</b>	<b>15.434,42</b>	<b>15.100,00</b>	<b>15.300,00</b>	<b>15.519,14</b>
	<b>212</b>	<b>Mittelschulen</b>		<b>395.400,00</b>	<b>356.800,00</b>	<b>1.692.668,04</b>	<b>337.200,00</b>	<b>299.100,00</b>	<b>1.585.639,75</b>
<b>212820</b>	<b>Schülerbetreuung - NABE Mittelschule Perg Schulzentrum</b>								
<b>Mittelverwendung (Aufwendungen, Auszahlungen)</b>									
1/212820/728020	Entg.f.sonst.Leist. NABE	2225	3225	6.200,00	6.200,00	286,97	6.200,00	6.200,00	286,97
<b>Summe Mittelverw.</b>	<b>212820</b>	<b>Schülerbetreuung - NABE Mittelschule Perg Schulzent</b>		<b>6.200,00</b>	<b>6.200,00</b>	<b>286,97</b>	<b>6.200,00</b>	<b>6.200,00</b>	<b>286,97</b>
<b>Saldo</b>	<b>212820</b>	<b>Schülerbetreuung - NABE Mittelschule Perg Schulzent</b>		<b>8.900,00</b>	<b>9.100,00</b>	<b>15.147,45</b>	<b>8.900,00</b>	<b>9.100,00</b>	<b>15.232,17</b>
	<b>212</b>	<b>Mittelschulen</b>		<b>995.900,00</b>	<b>1.046.600,00</b>	<b>2.403.692,97</b>	<b>1.056.300,00</b>	<b>1.377.000,00</b>	<b>1.866.645,85</b>
<b>Saldo</b>	<b>212</b>	<b>Mittelschulen</b>		<b>-600.500,00</b>	<b>-689.800,00</b>	<b>-711.024,93</b>	<b>-719.100,00</b>	<b>-1.077.900,00</b>	<b>-281.006,10</b>
<b>213</b>	<b>Sonderschulen</b>								
<b>213000</b>	<b>Sonderschulen</b>								
<b>Mittelaufbringung (Erträge, Einzahlungen)</b>									
2/213000/816020	Kostenbeitr.(-ersätze) f. sonst .Leist. - Behindertentransport u. dgl.	2114	3114	7.400,00	3.900,00	5.447,80	7.400,00	3.900,00	5.447,80
<b>Summe Mittelaufbr.</b>	<b>213</b>	<b>Sonderschulen</b>		<b>7.400,00</b>	<b>3.900,00</b>	<b>5.447,80</b>	<b>7.400,00</b>	<b>3.900,00</b>	<b>5.447,80</b>
<b>213000</b>	<b>Sonderschulen</b>								
<b>Mittelverwendung (Aufwendungen, Auszahlungen)</b>									
1/213000/621000	Personen- u. Gütertransporte Sondertransport - Schulbus	2222	3222	7.000,00	6.800,00	5.110,61	7.000,00	6.800,00	5.110,61
1/213000/720020	Kostenbeitr.(-ersätze) f.Leist. Gastbeitrag	2225	3225	99.000,00	98.000,00	53.803,87	99.000,00	98.000,00	53.857,87
<b>Summe Mittelverw.</b>	<b>213</b>	<b>Sonderschulen</b>		<b>106.000,00</b>	<b>104.800,00</b>	<b>58.914,48</b>	<b>106.000,00</b>	<b>104.800,00</b>	<b>58.968,48</b>
<b>Saldo</b>	<b>213</b>	<b>Sonderschulen</b>		<b>-98.600,00</b>	<b>-100.900,00</b>	<b>-53.466,68</b>	<b>-98.600,00</b>	<b>-100.900,00</b>	<b>-53.520,68</b>

		MVAG		VC DK	Ergebnisvoranschlag			Finanzierungsvoranschlag		
		EH	FH		VA 2025	VA 2024	RA 2023	VA 2025	VA 2024	RA 2023
<b>214</b>	<b>Polytechnische Schulen</b>									
<b>214010</b>	<b>Polytechnische Schule Perg</b>									
<b>Mittelaufbringung (Erträge, Einzahlungen)</b>										
2/214010/808001	Veräußerungen von Waren - Getränke/Cafeautomaten (Globalbudget)	2116	3116	208	0,00	100,00	43,84	0,00	100,00	43,84
2/214010/811009	Miet- und Pächtertrag - Raummiete PTS Perg (Globalbudget)	2115	3115	208	1.600,00	1.900,00	362,50	1.600,00	1.900,00	362,50
2/214010/816720	Schülerhaltungsbeiträge	2114	3114		245.000,00	267.700,00	208.901,88	245.000,00	267.700,00	208.901,88
2/214010/817000	Erträge aus der Auflösung von sonstigen Rückstellungen	2117			0,00	0,00	10.304,62	0,00	0,00	0,00
2/214010/828000	Rückersätze von Aufwendungen	2116	3116		0,00	0,00	1.213,69	0,00	0,00	1.213,69
2/214010/829020	Sonstige Erträge (Globalbudget)	2116	3116		0,00	0,00	12.901,98	0,00	0,00	12.901,98
2/214010/861000	Transfers von Ländern, Landesfonds und Landeskammern - Fö Globalbudget	2121	3121	208	0,00	0,00	44,00	0,00	0,00	44,00
2/214010/863000	Laufende Transferzahlungen von Sozialversicherungsträgern	2121	3121		0,00	0,00	2.980,03	0,00	0,00	2.980,03
2/214010/895000	Entnahmen von allgemeinen Haushaltsrücklagen	2301			0,00	0,00	7.203,24	0,00	0,00	0,00
<b>Summe Mittelaufbr.</b>	<b>214010 Polytechnische Schule Perg</b>				<b>246.600,00</b>	<b>269.700,00</b>	<b>243.955,78</b>	<b>246.600,00</b>	<b>269.700,00</b>	<b>226.447,92</b>

		MVAG		VC DK	Ergebnisvoranschlag			Finanzierungsvoranschlag		
		EH	FH		VA 2025	VA 2024	RA 2023	VA 2025	VA 2024	RA 2023
<b>214010</b>	<b>Polytechnische Schule Perg</b>									
<b>Mittelverwendung (Aufwendungen, Auszahlungen)</b>										
1/214010/042000	Betriebsausstattung (Globalbudget)		3415	2 8	0,00	0,00	0,00	20.000,00	20.000,00	15.543,42
1/214010/042001	Betriebsausstattung - (Gemeindeanteil)		3415	2	0,00	0,00	0,00	4.000,00	0,00	0,00
1/214010/400000	GWG -Geringw.Wirtsch.güter Anlagev. (Globalbudget)	2221	3221	8	7.500,00	7.500,00	7.350,68	7.500,00	7.500,00	7.248,66
1/214010/400005	GWG-Geringw.Wirtsch.güter Anlagev. (Gemeindenanteil)	2221	3221		0,00	100,00	0,00	0,00	100,00	0,00
1/214010/420000	Roh-, Hilfs- und Baustoffe (Globalbudget)	2221	3221	8	0,00	0,00	4,40	0,00	0,00	4,40
1/214010/430000	Lebensmittel - 10/20% allg.Einkauf (Globalbudget)	2221	3221		0,00	0,00	95,68	0,00	0,00	95,68
1/214010/454000	Reinigungsmittel (Globalbudget)	2221	3221	8	4.400,00	3.400,00	3.258,04	4.400,00	3.400,00	3.258,04
1/214010/455000	Chemische und sonstige artverwandte Mittel (Globalbudget)	2221	3221	8	200,00	300,00	110,39	200,00	300,00	110,39
1/214010/456000	Schreib-, Zeichen- und sonstige Büromittel (Globalbudget)	2221	3221	8	2.000,00	2.000,00	2.219,21	2.000,00	2.000,00	2.219,21
1/214010/457000	Druckwerke (Globalbudget)	2221	3221	8	1.800,00	1.800,00	1.712,67	1.800,00	1.800,00	1.677,67
1/214010/458000	Mittel zur ärztlichen Betreuung und Gesundheitsvorsorge (Globalbudget)	2221	3221	8	100,00	100,00	431,26	100,00	100,00	431,26
1/214010/458005	Mittel zur ärztlichen Betreuung und Gesundheitsvorsorge (Gemeindeanteil)	2221	3221		300,00	0,00	0,00	300,00	0,00	0,00
1/214010/459000	Sonstige Verbrauchsgüter (Globalbudget)	2221	3221	8	1.200,00	2.200,00	1.949,96	1.200,00	2.200,00	1.949,96
1/214010/5	Personalkonten verdichtet	22	32		110.100,00	104.600,00	107.948,64	107.300,00	101.100,00	106.540,99
1/214010/600000	Energiebezüge (Globalbudget)	2222	3222	8	17.800,00	17.800,00	25.684,79	17.800,00	17.800,00	25.331,41
1/214010/600001	Energiebezüge - EEG (Globalbudget)	2222	3222	8	800,00	800,00	0,00	800,00	800,00	0,00
1/214010/600100	Wärme (Globalbudget)	2222	3222	8	28.000,00	35.000,00	38.610,34	28.000,00	35.000,00	33.174,72
1/214010/613000	Instandhaltung von sonstigen Grundstückseinrichtungen	2224	3224	19	2.000,00	600,00	0,00	2.000,00	600,00	0,00
1/214010/614000	Instandh. v. Gebäuden (PG 010)	2224	3224	20	5.000,00	26.000,00	36.251,53	5.000,00	26.000,00	37.834,40
1/214010/616000	Instandh. v. Maschinen und maschinellen Anl.	2224	3224	19	100,00	500,00	1.338,77	100,00	500,00	1.338,77
1/214010/618000	Instandh. v. sonst. Anlagen (PG 030, 042)	2224	3224	19	3.800,00	3.800,00	2.654,95	3.800,00	3.800,00	1.739,01
1/214010/619000	Instandh. v. Sonderanlagen (PG 050)	2224	3224	19	22.000,00	3.000,00	0,00	22.000,00	3.000,00	0,00
1/214010/620000	Personen u. Gütertransporte	2222	3222	8	0,00	1.000,00	0,00	0,00	1.000,00	0,00
1/214010/630000	Postdienste (Globalbudget)	2222	3222	8	700,00	700,00	711,12	700,00	700,00	679,92



	MVAG	VC	DK	Ergebnisvoranschlag			Finanzierungsvoranschlag			
				EH	FH	VA 2025	VA 2024	RA 2023	VA 2025	VA 2024
1/214010/631000	Telekommunikationsdienste (Globalbudget)	2222	3222	8	3.000,00	1.200,00	1.383,89	3.000,00	1.200,00	1.360,75
1/214010/659000	Geldverkehrsspesen	2244	3244		0,00	0,00	1,79	0,00	0,00	1,79
1/214010/670000	Versicherungen	2222	3222		6.600,00	6.300,00	6.188,34	6.600,00	6.300,00	6.172,13
1/214010/680000	Planmäßige Abschreibung	2226			139.000,00	140.000,00	144.921,92	0,00	0,00	0,00
1/214010/700000	Miet- und Pachtaufwand	2223	3223		2.400,00	2.400,00	3.689,71	2.400,00	2.400,00	3.689,71
1/214010/700502	Miete - Mobilien, Drucker, Kopierer (Globalbudget)	2223	3223	8	4.000,00	4.000,00	4.168,81	4.000,00	4.000,00	3.378,89
1/214010/705500	Operating Leasing - Mobilien - Kopierer	2223	3223		0,00	0,00	1.092,00	0,00	0,00	1.092,00
1/214010/710000	Öffentl. Abgaben (Ausg.), ohne Geb. gem.FAG	2225	3225		4.400,00	4.400,00	4.329,76	4.400,00	4.400,00	4.329,76
1/214010/711000	Gebühren für die Benützung von Gemeindeeinrichtungen und Anlagen gemäß FAG (HBA)	2225	3225		7.300,00	6.800,00	6.542,54	7.300,00	6.800,00	6.542,54
1/214010/720199	Vergütungen Bauhofleistungen	2225	3225		27.900,00	29.200,00	22.446,55	27.900,00	29.200,00	22.446,55
1/214010/720299	Vergütungen Bauhof ohne Personalkosten	2225	3225		2.500,00	2.500,00	1.619,98	2.500,00	2.500,00	1.619,98
1/214010/720699	Vergütungen Fuhrpark	2225	3225		1.500,00	1.500,00	1.080,48	1.500,00	1.500,00	1.080,48
1/214010/720720	Schülerhaltungsbeiträge	2225	3225		18.400,00	2.400,00	0,00	18.400,00	2.400,00	0,00
1/214010/728000	Entg.f.sonst.Leist. (Globalbudget)	2225	3225	8	100,00	4.700,00	11.331,46	100,00	4.700,00	10.846,79
1/214010/728005	Entg.f.sonst.Leist. (Gemeindeanteil)	2225	3225		8.000,00	8.000,00	71,92	8.000,00	8.000,00	71,92
1/214010/728008	Entg. f. sonst. Leist. EDV/IT (Globalbudget)	2225	3225		2.900,00	0,00	0,00	2.900,00	0,00	0,00
1/214010/728022	Entg.f.sonst.Leist. - Schülerbetr. Assistenz	2225	3225		48.000,00	47.000,00	43.625,34	48.000,00	47.000,00	38.891,16
1/214010/728099	Entgelte für sonstige Leistungen	2225	3225		300,00	0,00	0,00	300,00	0,00	0,00
1/214010/728500	Entg.f.sonst.Leist. Unterrichtsfilmbeitr.Pflichtschule	2225	3225		900,00	900,00	800,41	900,00	900,00	800,41
1/214010/768020	Sonst. lfde TZ an priv. HH-Förd. ua. Transportkosten (Globalbudget)	2234	3234		1.000,00	0,00	345,00	1.000,00	0,00	345,00
1/214010/795000	Zuweisung an allgemeine Haushaltsrücklagen	2401			0,00	0,00	450,34	0,00	0,00	0,00
<b>Summe Mittelverw.</b>	<b>214010 Polytechnische Schule Perg</b>				<b>486.000,00</b>	<b>472.500,00</b>	<b>484.422,67</b>	<b>368.200,00</b>	<b>349.000,00</b>	<b>341.847,77</b>
<b>Saldo</b>	<b>214010 Polytechnische Schule Perg</b>				<b>-239.400,00</b>	<b>-202.800,00</b>	<b>-240.466,89</b>	<b>-121.600,00</b>	<b>-79.300,00</b>	<b>-115.399,85</b>
<b>214011</b>	<b>Polytechnische Schule Perg - Phtovoltaik-Anlage</b>									
<b>Mittelaufbringung (Erträge, Einzahlungen)</b>										
6/214011/860000	KIG-Mittel	2121	3121	1	0,00	0,00	28.450,00	0,00	0,00	28.450,00
<b>Summe Mittelaufbr.</b>	<b>214011 Polytechnische Schule Perg - Phtovoltaik-Anlage</b>				<b>0,00</b>	<b>0,00</b>	<b>28.450,00</b>	<b>0,00</b>	<b>0,00</b>	<b>28.450,00</b>

		MVAG VC DK		Ergebnisvoranschlag			Finanzierungsvoranschlag		
		EH	FH	VA 2025	VA 2024	RA 2023	VA 2025	VA 2024	RA 2023
<b>214011</b>	<b>Polytechnische Schule Perg - Phtovoltaik-Anlage</b>								
<b>Mittelverwendung (Aufwendungen, Auszahlungen)</b>									
5/214011/795000	Zuweisung an allgemeine Haushaltsrücklagen	2401	1	0,00	0,00	28.450,00	0,00	0,00	0,00
<b>Summe Mittelverw.</b>	<b>214011 Polytechnische Schule Perg - Phtovoltaik-Anlage</b>			<b>0,00</b>	<b>0,00</b>	<b>28.450,00</b>	<b>0,00</b>	<b>0,00</b>	<b>0,00</b>
<b>Saldo</b>	<b>214011 Polytechnische Schule Perg - Phtovoltaik-Anlage</b>			<b>0,00</b>	<b>0,00</b>	<b>0,00</b>	<b>0,00</b>	<b>0,00</b>	<b>28.450,00</b>
<b>214019</b>	<b>Polytechnische Schulen</b>								
<b>Mittelaufbringung (Erträge, Einzahlungen)</b>									
6/214019/829902	Zuw. aus lfd. GT - Ansatz 2	2116	3116 1	22.000,00	0,00	0,00	22.000,00	0,00	0,00
<b>Summe Mittelaufbr.</b>	<b>214019 Polytechnische Schulen</b>			<b>22.000,00</b>	<b>0,00</b>	<b>0,00</b>	<b>22.000,00</b>	<b>0,00</b>	<b>0,00</b>
<b>Mittelverwendung (Aufwendungen, Auszahlungen)</b>									
5/214019/619000	Instandhaltung von Sonderanlagen	2224	3224 1	22.000,00	0,00	0,00	22.000,00	0,00	0,00
<b>Summe Mittelverw.</b>	<b>214019 Polytechnische Schulen</b>			<b>22.000,00</b>	<b>0,00</b>	<b>0,00</b>	<b>22.000,00</b>	<b>0,00</b>	<b>0,00</b>
<b>Saldo</b>	<b>214019 Polytechnische Schulen</b>			<b>0,00</b>	<b>0,00</b>	<b>0,00</b>	<b>0,00</b>	<b>0,00</b>	<b>0,00</b>
<b>214810</b>	<b>Schülerbetreuung - NABE PTS Perg</b>								
<b>Mittelaufbringung (Erträge, Einzahlungen)</b>									
2/214810/861011	Transfers von Ländern, Landesfonds und Landeskammern	2121	3121	30.000,00	42.000,00	42.140,34	30.000,00	42.000,00	42.140,34
<b>Summe Mittelaufbr.</b>	<b>214810 Schülerbetreuung - NABE PTS Perg</b>			<b>30.000,00</b>	<b>42.000,00</b>	<b>42.140,34</b>	<b>30.000,00</b>	<b>42.000,00</b>	<b>42.140,34</b>
	<b>214 Polytechnische Schulen</b>			<b>298.600,00</b>	<b>311.700,00</b>	<b>314.546,12</b>	<b>298.600,00</b>	<b>311.700,00</b>	<b>297.038,26</b>
	<b>21 Allgemeinbildender Unterricht</b>			<b>2.061.500,00</b>	<b>1.292.900,00</b>	<b>2.731.242,44</b>	<b>5.818.600,00</b>	<b>1.226.700,00</b>	<b>2.545.452,91</b>
<b>Mittelverwendung (Aufwendungen, Auszahlungen)</b>									
<b>Summe Mittelverw.</b>	<b>214810 Schülerbetreuung - NABE PTS Perg</b>			<b>0,00</b>	<b>0,00</b>	<b>0,00</b>	<b>0,00</b>	<b>0,00</b>	<b>0,00</b>
<b>Saldo</b>	<b>214810 Schülerbetreuung - NABE PTS Perg</b>			<b>30.000,00</b>	<b>42.000,00</b>	<b>42.140,34</b>	<b>30.000,00</b>	<b>42.000,00</b>	<b>42.140,34</b>
	<b>214 Polytechnische Schulen</b>			<b>508.000,00</b>	<b>472.500,00</b>	<b>512.872,67</b>	<b>390.200,00</b>	<b>349.000,00</b>	<b>341.847,77</b>
	<b>21 Allgemeinbildender Unterricht</b>			<b>2.725.500,00</b>	<b>2.635.000,00</b>	<b>4.037.083,66</b>	<b>8.044.500,00</b>	<b>2.900.500,00</b>	<b>3.270.073,03</b>
<b>Saldo</b>	<b>214 Polytechnische Schulen</b>			<b>-209.400,00</b>	<b>-160.800,00</b>	<b>-198.326,55</b>	<b>-91.600,00</b>	<b>-37.300,00</b>	<b>-44.809,51</b>
	<b>21 Allgemeinbildender Unterricht</b>			<b>-664.000,00</b>	<b>-1.342.100,00</b>	<b>-1.305.841,22</b>	<b>-2.225.900,00</b>	<b>-1.673.800,00</b>	<b>-724.620,12</b>

	MVAG	VC	DK	Ergebnisvoranschlag			Finanzierungsvoranschlag				
				EH	FH	VA 2025	VA 2024	RA 2023	VA 2025	VA 2024	RA 2023
<b>22</b>											
<b>220</b>											
<b>220000</b>											
<b>Mittelaufbringung (Erträge, Einzahlungen)</b>											
2/220000/828000				2116	3116	0,00	0,00	20.902,92	0,00	0,00	20.902,92
<b>Summe Mittelaufbr.</b>	<b>220</b>					<b>0,00</b>	<b>0,00</b>	<b>20.902,92</b>	<b>0,00</b>	<b>0,00</b>	<b>20.902,92</b>
<b>220000</b>											
<b>Mittelverwendung (Aufwendungen, Auszahlungen)</b>											
1/220000/720020				2225	3225	177.900,00	185.900,00	171.607,32	177.900,00	185.900,00	171.607,32
1/220000/720120				2225	3225	71.100,00	53.800,00	27.734,00	71.100,00	53.800,00	27.734,00
<b>Summe Mittelverw.</b>	<b>220</b>					<b>249.000,00</b>	<b>239.700,00</b>	<b>199.341,32</b>	<b>249.000,00</b>	<b>239.700,00</b>	<b>199.341,32</b>
<b>Saldo</b>	<b>220</b>					<b>-249.000,00</b>	<b>-239.700,00</b>	<b>-178.438,40</b>	<b>-249.000,00</b>	<b>-239.700,00</b>	<b>-178.438,40</b>
<b>222</b>											
<b>222010</b>											
<b>Mittelaufbringung (Erträge, Einzahlungen)</b>											
2/222010/828000				2116	3116	0,00	0,00	1.269,01	0,00	0,00	1.269,01
2/222010/829000				2116	3116	205.000,00	205.000,00	198.008,42	205.000,00	205.000,00	198.008,42
<b>Summe Mittelaufbr.</b>	<b>222</b>					<b>205.000,00</b>	<b>205.000,00</b>	<b>199.277,43</b>	<b>205.000,00</b>	<b>205.000,00</b>	<b>199.277,43</b>

	MVAG	VC	DK	Ergebnisvoranschlag			Finanzierungsvoranschlag			
				EH	FH	VA 2025	VA 2024	RA 2023	VA 2025	VA 2024
<b>222010</b>	<b>HLW Perg</b>									
<b>Mittelverwendung (Aufwendungen, Auszahlungen)</b>										
1/222010/400000	GWG -Geringw.Wirtsch.güter Anlagev.	2221	3221		500,00	500,00	1.229,28	500,00	500,00	1.229,28
1/222010/454000	Reinigungsmittel	2221	3221		8.500,00	8.100,00	10.258,03	8.500,00	8.100,00	10.258,03
1/222010/458000	Mittel zur ärztlichen Betreuung und Gesundheitsvorsorge	2221	3221		100,00	100,00	0,00	100,00	100,00	0,00
1/222010/459000	Sonst. Verbrauchsgüter	2221	3221		2.000,00	2.000,00	1.123,19	2.000,00	2.000,00	1.123,19
1/222010/5	Personalkonten verdichtet	22	32		123.400,00	128.200,00	117.930,31	123.200,00	127.900,00	116.070,63
1/222010/600100	Energiebezüge Wärme	2222	3222		80.000,00	63.600,00	63.604,02	80.000,00	95.000,00	24.956,16
1/222010/614000	Instandh. v. Gebäuden (PG 010)	2224	3224	20	1.500,00	1.500,00	1.811,56	1.500,00	1.500,00	1.811,56
1/222010/618000	Instandh. v. sonst. Anlagen (PG 030, 042)	2224	3224	19	0,00	2.500,00	350,83	0,00	2.500,00	350,83
1/222010/670000	Versicherungen	2222	3222		300,00	300,00	230,86	300,00	300,00	221,36
1/222010/710000	Öffentl. Abgaben (Ausg.), ohne Geb. gem.FAG	2225	3225		100,00	100,00	50,85	100,00	100,00	50,85
1/222010/711000	Gebühren für die Benützung von Gemeindeeinrichtungen und Anlagen gemäß FAG (HBA)	2225	3225		12.100,00	11.900,00	11.247,39	12.100,00	11.900,00	11.247,39
1/222010/720199	Vergütungen Bauhofleistungen	2225	3225		300,00	700,00	242,87	300,00	700,00	242,87
1/222010/720299	Vergütungen Bauhof ohne Personalkosten	2225	3225		100,00	100,00	17,53	100,00	100,00	17,53
1/222010/720699	Vergütungen Fuhrpark	2225	3225		0,00	0,00	11,69	0,00	0,00	11,69
1/222010/728000	Entg.f.sonst.Leist.	2225	3225		1.200,00	1.200,00	958,90	1.200,00	1.200,00	947,20
<b>Summe Mittelverw.</b>	<b>222 Berufsbildende höhere Schulen</b>				<b>230.100,00</b>	<b>220.800,00</b>	<b>209.067,31</b>	<b>229.900,00</b>	<b>251.900,00</b>	<b>168.538,57</b>
<b>222020</b>	<b>HTL Perg</b>									
<b>Mittelaufbringung (Erträge, Einzahlungen)</b>										
<b>Summe Mittelaufbr.</b>	<b>222020 HTL Perg</b>				<b>0,00</b>	<b>0,00</b>	<b>0,00</b>	<b>0,00</b>	<b>0,00</b>	<b>0,00</b>
	<b>222 Berufsbildende höhere Schulen</b>				<b>0,00</b>	<b>0,00</b>	<b>0,00</b>	<b>0,00</b>	<b>0,00</b>	<b>0,00</b>
	<b>22 Berufsbildender Unterricht; Anstalten der Bildung für I</b>				<b>205.000,00</b>	<b>205.000,00</b>	<b>220.180,35</b>	<b>205.000,00</b>	<b>205.000,00</b>	<b>220.180,35</b>

		MVAG VC DK		Ergebnisvoranschlag			Finanzierungsvoranschlag		
		EH	FH	VA 2025	VA 2024	RA 2023	VA 2025	VA 2024	RA 2023
<b>222020</b>	<b>HTL Perg</b>								
<b>Mittelverwendung (Aufwendungen, Auszahlungen)</b>									
1/222020/346001	Darlehen von Kreditinstituten ehem.Schülerwohnheim (bis 2025)		3614	0,00	0,00	0,00	3.600,00	22.900,00	22.656,40
1/222020/650001	Zinsen f. Finanzschulden - Inland ehem.Schülerwohnheim (bis 2025)	2241	3241	0,00	100,00	321,30	0,00	100,00	321,30
<b>Summe Mittelverw.</b>	<b>222020 HTL Perg</b>			<b>0,00</b>	<b>100,00</b>	<b>321,30</b>	<b>3.600,00</b>	<b>23.000,00</b>	<b>22.977,70</b>
<b>Saldo</b>	<b>222020 HTL Perg</b>			<b>-25.100,00</b>	<b>-15.900,00</b>	<b>-10.111,18</b>	<b>-28.500,00</b>	<b>-69.900,00</b>	<b>7.761,16</b>
	<b>222 Berufsbildende höhere Schulen</b>			<b>0,00</b>	<b>100,00</b>	<b>321,30</b>	<b>3.600,00</b>	<b>23.000,00</b>	<b>22.977,70</b>
	<b>22 Berufsbildender Unterricht; Anstalten der Bildung für I</b>			<b>479.100,00</b>	<b>460.600,00</b>	<b>408.729,93</b>	<b>482.500,00</b>	<b>514.600,00</b>	<b>390.857,59</b>
<b>Saldo</b>	<b>222 Berufsbildende höhere Schulen</b>			<b>-25.100,00</b>	<b>-15.900,00</b>	<b>-10.111,18</b>	<b>-28.500,00</b>	<b>-69.900,00</b>	<b>7.761,16</b>
	<b>22 Berufsbildender Unterricht; Anstalten der Bildung für I</b>			<b>-274.100,00</b>	<b>-255.600,00</b>	<b>-188.549,58</b>	<b>-277.500,00</b>	<b>-309.600,00</b>	<b>-170.677,24</b>
<b>23</b>	<b>Förderung des Unterrichts</b>								
<b>232</b>	<b>Schülerinnen- und Schülerbetreuung</b>								
<b>232010</b>	<b>Schülerbetreuung - Mittagstisch VS Perg</b>								
<b>Mittelaufbringung (Erträge, Einzahlungen)</b>									
2/232010/817000	Erträge aus der Auflösung von sonstigen Rückstellungen		2117	0,00	0,00	21,57	0,00	0,00	0,00
<b>Summe Mittelaufbr.</b>	<b>232010 Schülerbetreuung - Mittagstisch VS Perg</b>			<b>0,00</b>	<b>0,00</b>	<b>21,57</b>	<b>0,00</b>	<b>0,00</b>	<b>0,00</b>
<b>232010</b>	<b>Schülerbetreuung - Mittagstisch VS Perg</b>								
<b>Mittelverwendung (Aufwendungen, Auszahlungen)</b>									
1/232010/454000	Reinigungsmittel	2221	3221	300,00	300,00	133,19	300,00	300,00	133,19
1/232010/455000	Chemische und sonstige artverwandte Mittel	2221	3221	100,00	100,00	0,00	100,00	100,00	0,00
1/232010/458000	Mittel zur ärztlichen Betreuung und Gesundheitsvorsorge	2221	3221	100,00	100,00	0,00	100,00	100,00	0,00
1/232010/459000	Sonst. Verbrauchsgüter	2221	3221	100,00	200,00	142,73	100,00	200,00	142,73
1/232010/5	Personalkonten verdichtet	22	32	29.600,00	42.600,00	35.802,82	29.600,00	42.600,00	35.467,96
1/232010/695000	Wertberichtigungen zu Forderungen	2226		0,00	0,00	22,50	0,00	0,00	0,00
1/232010/700800	Miet- und Pachtaufwand	2223	3223	1.900,00	1.900,00	1.880,92	1.900,00	1.900,00	1.880,92
1/232010/720899	Verwaltungstangente Schülerausspeisung	2225	3225	3.200,00	2.800,00	1.463,76	3.200,00	2.800,00	1.463,76
1/232010/724000	Reisegebühren	2225	3225	100,00	100,00	0,00	100,00	100,00	0,00
1/232010/728000	Entg.f.sonst.Leist.	2225	3225	600,00	800,00	557,90	600,00	800,00	471,94
<b>Summe Mittelverw.</b>	<b>232010 Schülerbetreuung - Mittagstisch VS Perg</b>			<b>36.000,00</b>	<b>48.900,00</b>	<b>40.003,82</b>	<b>36.000,00</b>	<b>48.900,00</b>	<b>39.560,50</b>
<b>Saldo</b>	<b>232010 Schülerbetreuung - Mittagstisch VS Perg</b>			<b>-36.000,00</b>	<b>-48.900,00</b>	<b>-39.982,25</b>	<b>-36.000,00</b>	<b>-48.900,00</b>	<b>-39.560,50</b>

		MVAG VC DK		Ergebnisvoranschlag			Finanzierungsvoranschlag		
		EH	FH	VA 2025	VA 2024	RA 2023	VA 2025	VA 2024	RA 2023
<b>232020</b>	<b>Schülerbetreuung - Mittagstisch VS Pergkirchen</b>								
<b>Mittelaufbringung (Erträge, Einzahlungen)</b>									
<b>Summe Mittelaufbr.</b>	<b>232020 Schülerbetreuung - Mittagstisch VS Pergkirchen</b>			<b>0,00</b>	<b>0,00</b>	<b>0,00</b>	<b>0,00</b>	<b>0,00</b>	<b>0,00</b>
<b>232020</b>	<b>Schülerbetreuung - Mittagstisch VS Pergkirchen</b>								
<b>Mittelverwendung (Aufwendungen, Auszahlungen)</b>									
1/232020/400000	GWG -Geringw.Wirtsch.güter Anlagev.	2221	3221	100,00	100,00	0,00	100,00	100,00	0,00
1/232020/454000	Reinigungsmittel	2221	3221	300,00	300,00	0,00	300,00	300,00	0,00
1/232020/459000	Sonst. Verbrauchsgüter	2221	3221	0,00	100,00	0,00	0,00	100,00	0,00
1/232020/5	Personalkonten verdichtet	22	32	10.800,00	10.500,00	9.662,70	10.800,00	10.500,00	9.537,52
1/232020/700800	Miet- und Pachtaufwand	2223	3223	400,00	400,00	323,95	400,00	400,00	323,95
1/232020/720899	Verwaltungstangente Schülerausspeisung	2225	3225	900,00	700,00	374,86	900,00	700,00	374,86
1/232020/724000	Reisegebühren	2225	3225	0,00	0,00	52,25	0,00	0,00	52,25
<b>Summe Mittelverw.</b>	<b>232020 Schülerbetreuung - Mittagstisch VS Pergkirchen</b>			<b>12.500,00</b>	<b>12.100,00</b>	<b>10.413,76</b>	<b>12.500,00</b>	<b>12.100,00</b>	<b>10.288,58</b>
<b>Saldo</b>	<b>232020 Schülerbetreuung - Mittagstisch VS Pergkirchen</b>			<b>-12.500,00</b>	<b>-12.100,00</b>	<b>-10.413,76</b>	<b>-12.500,00</b>	<b>-12.100,00</b>	<b>-10.288,58</b>
<b>232030</b>	<b>Schülerbetreuung - Mittagstisch Mittelschule Perg Stadtzentrum</b>								
<b>Mittelaufbringung (Erträge, Einzahlungen)</b>									
2/232030/810211	Leistungserlöse - Essensbeitrag Schüler VS Perg	2114	3114	75.000,00	75.000,00	62.496,25	75.000,00	75.000,00	52.129,39
2/232030/810212	Leistungserlöse - Essensbeitrag Schüler VS Pergkirchen	2114	3114	11.500,00	11.500,00	10.304,75	11.500,00	11.500,00	8.582,40
2/232030/810221	Leistungserlöse - Essensbeitrag Schüler MS Perg Stadtzentrum	2114	3114	43.000,00	43.000,00	38.296,20	43.000,00	43.000,00	31.630,75
2/232030/810222	Leistungserlöse - Essensbeitrag Schüler MS Perg Schulzentrum	2114	3114	12.500,00	12.500,00	11.165,95	12.500,00	12.500,00	9.580,15
2/232030/810224	Leistungserlöse - Essensbeitrag Schüler Polytechn. Schule	2114	3114	3.000,00	3.000,00	2.664,70	3.000,00	3.000,00	2.222,70
2/232030/810299	Leistungserlöse - Essensbeitrag Erwachsene	2114	3114	11.500,00	11.500,00	11.409,96	11.500,00	11.500,00	10.096,81
2/232030/819000	Übrige nicht finanzierungswirksame Erträge	2117		0,00	0,00	22,50	0,00	0,00	0,00
<b>Summe Mittelaufbr.</b>	<b>232030 Schülerbetreuung - Mittagstisch Mittelschule Perg Sta</b>			<b>156.500,00</b>	<b>156.500,00</b>	<b>136.360,31</b>	<b>156.500,00</b>	<b>156.500,00</b>	<b>114.242,20</b>

	MVAG	VC	DK	Ergebnisvoranschlag			Finanzierungsvoranschlag			
				EH	FH	VA 2025	VA 2024	RA 2023	VA 2025	VA 2024
<b>232030</b>	<b>Schülerbetreuung - Mittagstisch Mittelschule Perg Stadtzentrum</b>									
<b>Mittelverwendung (Aufwendungen, Auszahlungen)</b>										
1/232030/042000	Betriebsausstattung		3415	2	0,00	0,00	0,00	0,00	1.700,00	4.389,31
1/232030/400000	GWG -Geringw.Wirtsch.güter Anlagev.	2221	3221		400,00	900,00	1.131,04	400,00	900,00	1.005,05
1/232030/430000	Lebensmittel - 10/20 % allg.Einkauf	2221	3221		60.000,00	60.000,00	60.868,53	60.000,00	60.000,00	60.222,90
1/232030/430011	Lebensmittel 10 % Gebäck, Brot	2221	3221		1.500,00	1.600,00	786,13	1.500,00	1.600,00	1.114,73
1/232030/454000	Reinigungsmittel	2221	3221		800,00	800,00	382,74	800,00	800,00	382,74
1/232030/455000	Chemische und sonstige artverwandte Mittel	2221	3221		0,00	0,00	33,10	0,00	0,00	33,10
1/232030/458000	Mittel zur ärztlichen Betreuung und Gesundheitsvorsorge	2221	3221		100,00	100,00	0,00	100,00	100,00	0,00
1/232030/459000	Sonst. Verbrauchsgüter	2221	3221		400,00	300,00	8,52	400,00	300,00	8,52
1/232030/5	Personalkonten verdichtet	22	32		109.900,00	105.500,00	91.730,50	109.100,00	105.000,00	89.340,79
1/232030/618000	Instandh. v. sonst. Anlagen (PG 030, 042)	2224	3224	19	4.000,00	2.000,00	1.936,01	4.000,00	2.000,00	979,31
1/232030/680000	Planmäßige Abschreibung	2226			1.200,00	1.200,00	864,69	0,00	0,00	0,00
1/232030/700800	Miet- und Pachtaufwand	2223	3223		1.300,00	1.300,00	1.272,71	1.300,00	1.300,00	1.272,71
1/232030/720899	Verwaltungstangente Schülerspeisung	2225	3225		2.800,00	2.400,00	1.295,79	2.800,00	2.400,00	1.295,79
1/232030/724000	Reisegebühren	2225	3225		0,00	0,00	13,90	0,00	0,00	13,90
1/232030/728000	Entg.f.sonst.Leist.	2225	3225		800,00	800,00	1.301,42	800,00	800,00	1.178,02
<b>Summe Mittelverw.</b>	<b>232030</b>	<b>Schülerbetreuung - Mittagstisch Mittelschule Perg Sta</b>			<b>183.200,00</b>	<b>176.900,00</b>	<b>161.625,08</b>	<b>181.200,00</b>	<b>176.900,00</b>	<b>161.236,87</b>
<b>Saldo</b>	<b>232030</b>	<b>Schülerbetreuung - Mittagstisch Mittelschule Perg Sta</b>			<b>-26.700,00</b>	<b>-20.400,00</b>	<b>-25.264,77</b>	<b>-24.700,00</b>	<b>-20.400,00</b>	<b>-46.994,67</b>
<b>232040</b>	<b>Schülerbetreuung- Mittagstisch Mittelschule Perg Schulzentrum</b>									
<b>Mittelaufbringung (Erträge, Einzahlungen)</b>										
<b>Summe Mittelaufbr.</b>	<b>232040</b>	<b>Schülerbetreuung- Mittagstisch Mittelschule Perg Schü</b>			<b>0,00</b>	<b>0,00</b>	<b>0,00</b>	<b>0,00</b>	<b>0,00</b>	<b>0,00</b>
<b>232040</b>	<b>Schülerbetreuung- Mittagstisch Mittelschule Perg Schulzentrum</b>									
<b>Mittelverwendung (Aufwendungen, Auszahlungen)</b>										
1/232040/700800	Miet- und Pachtaufwand	2223	3223		400,00	400,00	337,72	400,00	400,00	337,72
1/232040/720899	Verwaltungstangente Schülerspeisung	2225	3225		500,00	400,00	233,21	500,00	400,00	233,21
<b>Summe Mittelverw.</b>	<b>232040</b>	<b>Schülerbetreuung- Mittagstisch Mittelschule Perg Schü</b>			<b>900,00</b>	<b>800,00</b>	<b>570,93</b>	<b>900,00</b>	<b>800,00</b>	<b>570,93</b>
<b>Saldo</b>	<b>232040</b>	<b>Schülerbetreuung- Mittagstisch Mittelschule Perg Schü</b>			<b>-900,00</b>	<b>-800,00</b>	<b>-570,93</b>	<b>-900,00</b>	<b>-800,00</b>	<b>-570,93</b>

	MVAG	VC	DK	Ergebnisvoranschlag			Finanzierungsvoranschlag		
				EH	FH	VA 2025	VA 2024	RA 2023	VA 2025
<b>232050</b>	<b>Schülerbetreuung - Mittagstisch PTS Perg</b>								
<b>Mittelaufbringung (Erträge, Einzahlungen)</b>									
<b>Summe Mittelaufbr.</b>	<b>232050</b>	<b>Schülerbetreuung - Mittagstisch PTS Perg</b>		<b>0,00</b>	<b>0,00</b>	<b>0,00</b>	<b>0,00</b>	<b>0,00</b>	<b>0,00</b>
	<b>232</b>	<b>Schülerinnen- und Schülerbetreuung</b>		<b>156.500,00</b>	<b>156.500,00</b>	<b>136.381,88</b>	<b>156.500,00</b>	<b>156.500,00</b>	<b>114.242,20</b>
	<b>23</b>	<b>Förderung des Unterrichts</b>		<b>156.500,00</b>	<b>156.500,00</b>	<b>136.381,88</b>	<b>156.500,00</b>	<b>156.500,00</b>	<b>114.242,20</b>
<b>232050</b>	<b>Schülerbetreuung - Mittagstisch PTS Perg</b>								
<b>Mittelverwendung (Aufwendungen, Auszahlungen)</b>									
1/232050/400000		Geringwertige Wirtschaftsgüter (GWG)	2221 3221	0,00	800,00	0,00	0,00	800,00	0,00
1/232050/454000		Reinigungsmittel	2221 3221	800,00	800,00	388,14	800,00	800,00	388,14
1/232050/455000		Chemische und sonstige artverwandte Mittel	2221 3221	100,00	100,00	0,00	100,00	100,00	0,00
1/232050/459000		Sonst. Verbrauchsgüter	2221 3221	100,00	100,00	48,22	100,00	100,00	48,22
1/232050/5		Personalkonten verdichtet	22 32	0,00	0,00	131,95	0,00	0,00	131,95
1/232050/618000		Instandh. v. sonst. Anlagen (PG 030, 042)	2224 3224 19	0,00	300,00	0,00	0,00	300,00	0,00
1/232050/700800		Miet- und Pachtaufwand	2223 3223	200,00	200,00	147,40	200,00	200,00	147,40
1/232050/720899		Verwaltungstangente Schülerausspeisung	2225 3225	400,00	300,00	170,13	400,00	300,00	170,13
<b>Summe Mittelverw.</b>	<b>232050</b>	<b>Schülerbetreuung - Mittagstisch PTS Perg</b>		<b>1.600,00</b>	<b>2.600,00</b>	<b>885,84</b>	<b>1.600,00</b>	<b>2.600,00</b>	<b>885,84</b>
<b>Saldo</b>	<b>232050</b>	<b>Schülerbetreuung - Mittagstisch PTS Perg</b>		<b>-1.600,00</b>	<b>-2.600,00</b>	<b>-885,84</b>	<b>-1.600,00</b>	<b>-2.600,00</b>	<b>-885,84</b>
	<b>232</b>	<b>Schülerinnen- und Schülerbetreuung</b>		<b>234.200,00</b>	<b>241.300,00</b>	<b>213.499,43</b>	<b>232.200,00</b>	<b>241.300,00</b>	<b>212.542,72</b>
	<b>23</b>	<b>Förderung des Unterrichts</b>		<b>234.200,00</b>	<b>241.300,00</b>	<b>213.499,43</b>	<b>232.200,00</b>	<b>241.300,00</b>	<b>212.542,72</b>
<b>Saldo</b>	<b>232</b>	<b>Schülerinnen- und Schülerbetreuung</b>		<b>-77.700,00</b>	<b>-84.800,00</b>	<b>-77.117,55</b>	<b>-75.700,00</b>	<b>-84.800,00</b>	<b>-98.300,52</b>
	<b>23</b>	<b>Förderung des Unterrichts</b>		<b>-77.700,00</b>	<b>-84.800,00</b>	<b>-77.117,55</b>	<b>-75.700,00</b>	<b>-84.800,00</b>	<b>-98.300,52</b>
<b>24</b>	<b>Vorschulische Erziehung</b>								
<b>240</b>	<b>Kindergärten</b>								
<b>240000</b>	<b>Kindergärten</b>								
<b>Mittelaufbringung (Erträge, Einzahlungen)</b>									
2/240000/861001		Zukunftsfonds gem. § 23 FAG 2024, Elementarpädagogik 2024-2028	2121 3121	266.200,00	255.100,00	0,00	266.200,00	255.100,00	0,00
<b>Summe Mittelaufbr.</b>	<b>240000</b>	<b>Kindergärten</b>		<b>266.200,00</b>	<b>255.100,00</b>	<b>0,00</b>	<b>266.200,00</b>	<b>255.100,00</b>	<b>0,00</b>



	MVAG	VC	DK	Ergebnisvoranschlag			Finanzierungsvoranschlag						
				EH	FH	VA 2025	VA 2024	RA 2023	VA 2025	VA 2024	RA 2023		
<b>240000</b>	<b>Kindergärten</b>												
<b>Mittelverwendung (Aufwendungen, Auszahlungen)</b>													
1/240000/042000						3415	2	0,00	0,00	0,00	0,00	0,00	3.177,00
1/240000/400000				2221	3221			0,00	0,00	44,81	0,00	0,00	44,81
1/240000/680000				2226				300,00	300,00	317,70	0,00	0,00	0,00
1/240000/728025				2225	3225			0,00	5.700,00	8.864,00	0,00	5.700,00	12.876,00
<b>Summe Mittelverw.</b>	<b>240000</b>							<b>300,00</b>	<b>6.000,00</b>	<b>9.226,51</b>	<b>0,00</b>	<b>5.700,00</b>	<b>16.097,81</b>
<b>Saldo</b>	<b>240000</b>							<b>265.900,00</b>	<b>249.100,00</b>	<b>-9.226,51</b>	<b>266.200,00</b>	<b>249.400,00</b>	<b>-16.097,81</b>
<b>240010</b>	<b>Kindergarten Friedhofstraße</b>												
<b>Mittelaufbringung (Erträge, Einzahlungen)</b>													
<b>Summe Mittelaufbr.</b>	<b>240010</b>							<b>0,00</b>	<b>0,00</b>	<b>0,00</b>	<b>0,00</b>	<b>0,00</b>	<b>0,00</b>
<b>240010</b>	<b>Kindergarten Friedhofstraße</b>												
<b>Mittelverwendung (Aufwendungen, Auszahlungen)</b>													
1/240010/614000				2224	3224		20	0,00	0,00	257,50	0,00	0,00	257,50
1/240010/670000				2222	3222			0,00	0,00	0,00	0,00	0,00	131,28
1/240010/720199				2225	3225			0,00	0,00	7.067,83	0,00	0,00	7.067,83
1/240010/720299				2225	3225			0,00	0,00	510,09	0,00	0,00	510,09
1/240010/720699				2225	3225			0,00	0,00	340,22	0,00	0,00	340,22
<b>Summe Mittelverw.</b>	<b>240010</b>							<b>0,00</b>	<b>0,00</b>	<b>8.175,64</b>	<b>0,00</b>	<b>0,00</b>	<b>8.306,92</b>
<b>Saldo</b>	<b>240010</b>							<b>0,00</b>	<b>0,00</b>	<b>-8.175,64</b>	<b>0,00</b>	<b>0,00</b>	<b>-8.306,92</b>
<b>240020</b>	<b>Kindergarten Haydnstraße</b>												
<b>Mittelaufbringung (Erträge, Einzahlungen)</b>													
2/240020/811000				2115	3115			3.900,00	3.900,00	3.804,35	3.900,00	3.900,00	3.804,35
2/240020/811100				2115	3115			9.200,00	8.300,00	9.147,96	9.200,00	8.300,00	9.147,96
2/240020/813000				2127				24.700,00	20.000,00	19.981,35	0,00	0,00	0,00
2/240020/816720				2114	3114			1.400,00	3.000,00	4.080,00	1.400,00	3.000,00	4.080,00
2/240020/828000				2116	3116			0,00	56.900,00	56.864,00	0,00	56.900,00	220.151,00
2/240020/829000				2116	3116			0,00	500,00	2.186,93	0,00	500,00	2.186,93
<b>Summe Mittelaufbr.</b>	<b>240020</b>							<b>39.200,00</b>	<b>92.600,00</b>	<b>96.064,59</b>	<b>14.500,00</b>	<b>72.600,00</b>	<b>239.370,24</b>

		MVAG		VC	DK	Ergebnisvoranschlag			Finanzierungsvoranschlag			
		EH	FH			VA 2025	VA 2024	RA 2023	VA 2025	VA 2024	RA 2023	
<b>240020</b>	<b>Kindergarten Haydnstraße</b>											
<b>Mittelverwendung (Aufwendungen, Auszahlungen)</b>												
1/240020/042000	Betriebsausstattung		3415	2	9	0,00	0,00	0,00	0,00	4.400,00	6.070,00	
1/240020/085000	Zur Veräußerung verfügbare Finanzinstrumente – langfristig		3650		9	0,00	0,00	0,00	3.000,00	2.900,00	2.847,35	
1/240020/400000	GWG -Geringw.Wirtsch.güter Anlagev.	2221	3221		9	500,00	500,00	2.122,47	500,00	500,00	2.016,81	
1/240020/413000	Handelswaren Milch u. Kakao f. Kinder	2221	3221		9	700,00	600,00	1.022,67	700,00	600,00	1.238,50	
1/240020/420000	Roh-, Hilfs- und Baustoffe	2221	3221		9	0,00	0,00	28,57	0,00	0,00	28,57	
1/240020/454000	Reinigungsmittel	2221	3221		9	2.700,00	1.500,00	2.456,79	2.700,00	1.500,00	2.533,15	
1/240020/455000	Chemische und sonstige artverwandte Mittel	2221	3221		9	0,00	0,00	23,25	0,00	0,00	23,25	
1/240020/458000	Mittel zur ärztlichen Betreuung und Gesundheitsvorsorge	2221	3221		9	100,00	100,00	234,40	100,00	100,00	234,40	
1/240020/459000	Sonst. Verbrauchsgüter	2221	3221		9	2.000,00	2.000,00	986,45	2.000,00	2.000,00	986,45	
1/240020/600000	Energiebezüge Strom	2222	3222		9	7.500,00	8.000,00	11.440,29	7.500,00	5.400,00	13.650,43	
1/240020/600100	Wärme	2222	3222		9	16.300,00	17.200,00	14.092,25	16.300,00	17.200,00	14.092,25	
1/240020/613000	Instandhaltung von sonstigen Grundstückseinrichtungen	2224	3224		19	16.000,00	1.000,00	239,66	16.000,00	1.000,00	239,66	
1/240020/614000	Instandh. v. Gebäuden (PG 010)	2224	3224		20	13.000,00	9.000,00	25.285,85	13.000,00	9.000,00	24.125,13	
1/240020/618000	Instandh. v. sonst. Anlagen (PG 030, 042)	2224	3224		19	4.500,00	1.500,00	2.083,58	4.500,00	1.500,00	2.083,58	
1/240020/640000	Rechts- und Beratungsaufwand	2222	3222		9	1.100,00	0,00	0,00	1.100,00	0,00	0,00	
1/240020/670000	Versicherungen	2222	3222		9	2.400,00	2.400,00	2.343,30	2.400,00	2.400,00	2.325,95	
1/240020/680000	Planmäßige Abschreibung	2226			9	53.300,00	45.900,00	46.966,60	0,00	0,00	0,00	
1/240020/699000	Verluste aus dem Abgang von Beteiligungen und aktiven Finanzinstrumenten	2245			9	0,00	0,00	17.587,62	0,00	0,00	0,00	
1/240020/711000	Gebühren für die Benützung von Gemeindeeinrichtungen und Anlagen gemäß FAG (HBA)	2225	3225		9	5.600,00	5.500,00	5.289,22	5.600,00	5.500,00	5.289,22	
1/240020/720199	Vergütungen Bauhofleistungen	2225	3225		9	27.900,00	17.600,00	22.394,75	27.900,00	17.600,00	22.394,75	
1/240020/720299	Vergütungen Bauhof ohne Personalkosten	2225	3225		9	2.500,00	1.500,00	1.616,24	2.500,00	1.500,00	1.616,24	
1/240020/720699	Vergütungen Fuhrpark	2225	3225		9	1.500,00	900,00	1.077,99	1.500,00	900,00	1.077,99	
1/240020/720720	Kindergartenerhaltungsbeiträge	2225	3225		9	3.500,00	3.000,00	2.464,00	3.500,00	3.000,00	2.464,00	
1/240020/728000	Entg.f.sonst.Leist.	2225	3225		9	3.500,00	2.500,00	5.630,26	3.500,00	2.500,00	3.097,98	
1/240020/757000	Lfde TZ an priv.Org. o. Erwerbszw.	2234	3234		9	537.300,00	483.800,00	448.278,00	537.300,00	483.800,00	448.278,00	
<b>Summe Mittelverw.</b>	<b>240020 Kindergarten Haydnstraße</b>					<b>701.900,00</b>	<b>604.500,00</b>	<b>613.664,21</b>	<b>651.600,00</b>	<b>563.300,00</b>	<b>556.713,66</b>	
<b>Saldo</b>	<b>240020 Kindergarten Haydnstraße</b>					<b>-662.700,00</b>	<b>-511.900,00</b>	<b>-517.599,62</b>	<b>-637.100,00</b>	<b>-490.700,00</b>	<b>-317.343,42</b>	

	MVAG		VC	DK	Ergebnisvoranschlag			Finanzierungsvoranschlag			
	EH	FH			VA 2025	VA 2024	RA 2023	VA 2025	VA 2024	RA 2023	
<b>240021</b>	<b>Kindergarten Haydnstraße (Vitalwelt Machlandstr.)</b>										
<b>Mittelaufbringung (Erträge, Einzahlungen)</b>											
<b>Summe Mittelaufbr.</b>	<b>240021</b>	<b>Kindergarten Haydnstraße (Vitalwelt Machlandstr.)</b>			<b>0,00</b>	<b>0,00</b>	<b>0,00</b>	<b>0,00</b>	<b>0,00</b>	<b>0,00</b>	<b>0,00</b>
<b>240021</b>	<b>Kindergarten Haydnstraße (Vitalwelt Machlandstr.)</b>										
<b>Mittelverwendung (Aufwendungen, Auszahlungen)</b>											
1/240021/670000	Versicherungen		2222	3222	0,00	0,00	640,25	0,00	700,00	640,25	
<b>Summe Mittelverw.</b>	<b>240021</b>	<b>Kindergarten Haydnstraße (Vitalwelt Machlandstr.)</b>			<b>0,00</b>	<b>0,00</b>	<b>640,25</b>	<b>0,00</b>	<b>700,00</b>	<b>640,25</b>	
<b>Saldo</b>	<b>240021</b>	<b>Kindergarten Haydnstraße (Vitalwelt Machlandstr.)</b>			<b>0,00</b>	<b>0,00</b>	<b>-640,25</b>	<b>0,00</b>	<b>-700,00</b>	<b>-640,25</b>	
<b>240022</b>	<b>Kindergarten Haydnstraße Expositur Waidhoferstraße</b>										
<b>Mittelaufbringung (Erträge, Einzahlungen)</b>											
<b>Summe Mittelaufbr.</b>	<b>240022</b>	<b>Kindergarten Haydnstraße Expositur Waidhoferstraße</b>			<b>0,00</b>	<b>0,00</b>	<b>0,00</b>	<b>0,00</b>	<b>0,00</b>	<b>0,00</b>	<b>0,00</b>
<b>240022</b>	<b>Kindergarten Haydnstraße Expositur Waidhoferstraße</b>										
<b>Mittelverwendung (Aufwendungen, Auszahlungen)</b>											
1/240022/042000	Amts-, Betriebs- und Geschäftsausstattung		3415	2	0,00	0,00	0,00	2.000,00	4.700,00	7.061,07	
1/240022/614000	Instandhaltung von Gebäuden und Bauten		2224	3224	20	0,00	0,00	8.967,59	0,00	8.967,59	
1/240022/680000	Planmäßige Abschreibung		2226		1.300,00	1.200,00	585,61	0,00	0,00	0,00	
1/240022/728000	Entgelte für sonstige Leistungen		2225	3225	0,00	0,00	346,96	0,00	0,00	346,96	
<b>Summe Mittelverw.</b>	<b>240022</b>	<b>Kindergarten Haydnstraße Expositur Waidhoferstraße</b>			<b>1.300,00</b>	<b>1.200,00</b>	<b>9.900,16</b>	<b>2.000,00</b>	<b>4.700,00</b>	<b>16.375,62</b>	
<b>Saldo</b>	<b>240022</b>	<b>Kindergarten Haydnstraße Expositur Waidhoferstraße</b>			<b>-1.300,00</b>	<b>-1.200,00</b>	<b>-9.900,16</b>	<b>-2.000,00</b>	<b>-4.700,00</b>	<b>-16.375,62</b>	
<b>240023</b>	<b>Kindergarten Haydnstr. Gruppenerweiterung</b>										
<b>Mittelaufbringung (Erträge, Einzahlungen)</b>											
6/240023/829902	Zuf. aus lfd GT		2116	3116	1	0,00	13.000,00	0,00	0,00	13.000,00	0,00
<b>Summe Mittelaufbr.</b>	<b>240023</b>	<b>Kindergarten Haydnstr. Gruppenerweiterung</b>			<b>0,00</b>	<b>13.000,00</b>	<b>0,00</b>	<b>0,00</b>	<b>13.000,00</b>	<b>0,00</b>	
<b>240023</b>	<b>Kindergarten Haydnstr. Gruppenerweiterung</b>										
<b>Mittelverwendung (Aufwendungen, Auszahlungen)</b>											
5/240023/061000	Im Bau befindliche Gebäude und Bauten		3413	1	0,00	0,00	0,00	0,00	13.000,00	0,00	
<b>Summe Mittelverw.</b>	<b>240023</b>	<b>Kindergarten Haydnstr. Gruppenerweiterung</b>			<b>0,00</b>	<b>0,00</b>	<b>0,00</b>	<b>0,00</b>	<b>13.000,00</b>	<b>0,00</b>	
<b>Saldo</b>	<b>240023</b>	<b>Kindergarten Haydnstr. Gruppenerweiterung</b>			<b>0,00</b>	<b>13.000,00</b>	<b>0,00</b>	<b>0,00</b>	<b>0,00</b>	<b>0,00</b>	

		MVAG		VC	DK	Ergebnisvoranschlag			Finanzierungsvoranschlag			
		EH	FH			VA 2025	VA 2024	RA 2023	VA 2025	VA 2024	RA 2023	
<b>240030</b>	<b>Kindergarten Pergkirchen</b>											
	<b>Mittelaufbringung (Erträge, Einzahlungen)</b>											
2/240030/811000	Miet- u. Pächtertrag - Dienstbarkeiten und Baurechte	2115	3115			1.900,00	1.900,00	2.152,17	1.900,00	1.900,00	2.152,17	
2/240030/811100	Einn. aus Betriebskosten - Kiga Pergkirchen	2115	3115			4.000,00	3.800,00	4.009,17	4.000,00	3.800,00	4.009,17	
2/240030/813000	Erträge aus der Auflösung von Investitionszuschüssen (Kapitaltransfers)	2127				16.000,00	14.700,00	14.690,06	0,00	0,00	0,00	
2/240030/816720	Kindertagenerhaltungsbeiträge	2114	3114			1.400,00	2.100,00	1.320,00	1.400,00	2.100,00	1.200,00	
2/240030/828000	Rückersätze von Aufwendungen	2116	3116			0,00	52.200,00	52.193,00	0,00	52.200,00	50.700,00	
<b>Summe Mittelaufbr.</b>	<b>240030 Kindergarten Pergkirchen</b>					<b>23.300,00</b>	<b>74.700,00</b>	<b>74.364,40</b>	<b>7.300,00</b>	<b>60.000,00</b>	<b>58.061,34</b>	

	MVAG	VC	DK	Ergebnisvoranschlag			Finanzierungsvoranschlag			
				EH	FH	VA 2025	VA 2024	RA 2023	VA 2025	VA 2024
<b>240030</b>	<b>Kindergarten Pergkirchen</b>									
<b>Mittelverwendung (Aufwendungen, Auszahlungen)</b>										
1/240030/042000	Betriebsausstattung	3415	2	10	0,00	0,00	0,00	10.000,00	0,00	1.828,90
1/240030/085000	Zur Veräußerung verfügbare Finanzinstrumente – langfristig	3650		10	0,00	0,00	0,00	1.300,00	1.300,00	1.300,45
1/240030/400000	GWG -Geringw.Wirtsch.güter Anlagev.	2221	3221	10	500,00	500,00	952,56	500,00	500,00	952,56
1/240030/413000	Handelswaren Milch u. Kakao f. Kinder	2221	3221	10	1.100,00	1.000,00	901,38	1.100,00	1.000,00	827,57
1/240030/420000	Roh-, Hilfs- und Baustoffe	2221	3221	10	0,00	0,00	535,00	0,00	0,00	535,00
1/240030/454000	Reinigungsmittel	2221	3221	10	1.200,00	1.000,00	1.119,12	1.200,00	1.000,00	1.119,12
1/240030/459000	Sonst. Verbrauchsgüter	2221	3221	10	1.500,00	2.500,00	1.035,84	1.500,00	2.500,00	1.035,84
1/240030/600000	Energiebezüge Strom	2222	3222	10	5.500,00	4.100,00	6.652,41	5.500,00	7.800,00	2.735,72
1/240030/600100	Gas	2222	3222	10	5.700,00	5.600,00	3.301,33	5.700,00	5.600,00	3.291,98
1/240030/614000	Instandh. v. Gebäuden (PG 010)	2224	3224	20	3.000,00	70.000,00	33.572,19	3.000,00	70.000,00	33.356,42
1/240030/618000	Instandh. v. sonst. Anlagen (PG 030, 042)	2224	3224	19	0,00	1.000,00	638,23	0,00	1.000,00	638,23
1/240030/619000	Instandh. v. Sonderanlagen (PG 050)	2224	3224	19	0,00	1.000,00	0,00	0,00	1.000,00	0,00
1/240030/670000	Versicherungen	2222	3222	10	800,00	700,00	670,94	800,00	700,00	667,78
1/240030/680000	Planmäßige Abschreibung	2226		10	44.700,00	41.200,00	40.946,47	0,00	0,00	0,00
1/240030/711000	Gebühren für die Benützung von Gemeindeeinrichtungen und Anlagen gemäß FAG (HBA)	2225	3225	10	3.100,00	3.100,00	2.950,61	3.100,00	3.100,00	2.950,61
1/240030/720199	Vergütungen Bauhofleistungen	2225	3225	10	22.800,00	12.900,00	18.305,42	22.800,00	12.900,00	18.305,42
1/240030/720299	Vergütungen Bauhof ohne Personalkosten	2225	3225	10	2.000,00	1.100,00	1.321,12	2.000,00	1.100,00	1.321,12
1/240030/720699	Vergütungen Fuhrpark	2225	3225	10	1.200,00	600,00	881,14	1.200,00	600,00	881,14
1/240030/728000	Entg.f.sonst.Leist.	2225	3225	10	3.500,00	2.900,00	6.037,88	3.500,00	2.900,00	4.248,16
1/240030/728024	Entgelte f. sonst. Leistungen - flexible Betreuung	2225	3225	10	0,00	0,00	12.900,00	0,00	0,00	26.431,00
1/240030/757000	Lfde TZ an priv.Org. o. Erwerbszw. Abgangsdeckung	2234	3234	10	278.800,00	250.000,00	198.634,75	278.800,00	250.000,00	215.706,75
<b>Summe Mittelverw.</b>	<b>240030</b>	<b>Kindergarten Pergkirchen</b>			<b>375.400,00</b>	<b>399.200,00</b>	<b>331.356,39</b>	<b>342.000,00</b>	<b>363.000,00</b>	<b>318.133,77</b>
<b>Saldo</b>	<b>240030</b>	<b>Kindergarten Pergkirchen</b>			<b>-352.100,00</b>	<b>-324.500,00</b>	<b>-256.991,99</b>	<b>-334.700,00</b>	<b>-303.000,00</b>	<b>-260.072,43</b>
<b>240031</b>	<b>Kindergarten Pergkirchen Gruppenerweiterung</b>									
<b>Mittelaufbringung (Erträge, Einzahlungen)</b>										
6/240031/829902	Zuf. aus lfd GT	2116	3116	1	0,00	4.000,00	0,00	0,00	4.000,00	0,00
<b>Summe Mittelaufbr.</b>	<b>240031</b>	<b>Kindergarten Pergkirchen Gruppenerweiterung</b>			<b>0,00</b>	<b>4.000,00</b>	<b>0,00</b>	<b>0,00</b>	<b>4.000,00</b>	<b>0,00</b>

	MVAG VC DK			Ergebnisvoranschlag			Finanzierungsvoranschlag			
	EH	FH		VA 2025	VA 2024	RA 2023	VA 2025	VA 2024	RA 2023	
<b>240031</b>	<b>Kindergarten Pergkirchen Gruppenerweiterung</b>									
<b>Mittelverwendung (Aufwendungen, Auszahlungen)</b>										
5/240031/061000	Im Bau befindliche Gebäude und Bauten	3413	1	0,00	0,00	0,00	0,00	4.000,00	0,00	
<b>Summe Mittelverw.</b>	<b>240031</b>	<b>Kindergarten Pergkirchen Gruppenerweiterung</b>		<b>0,00</b>	<b>0,00</b>	<b>0,00</b>	<b>0,00</b>	<b>4.000,00</b>	<b>0,00</b>	
<b>Saldo</b>	<b>240031</b>	<b>Kindergarten Pergkirchen Gruppenerweiterung</b>		<b>0,00</b>	<b>4.000,00</b>	<b>0,00</b>	<b>0,00</b>	<b>0,00</b>	<b>0,00</b>	
<b>240040</b>	<b>Kindergarten Integrativ</b>									
<b>Mittelaufbringung (Erträge, Einzahlungen)</b>										
2/240040/813000	Erträge aus der Auflösung von Investitionszuschüssen (Kapitaltransfers)	2127		1.000,00	2.900,00	1.956,80	0,00	0,00	0,00	
<b>Summe Mittelaufbr.</b>	<b>240040</b>	<b>Kindergarten Integrativ</b>		<b>1.000,00</b>	<b>2.900,00</b>	<b>1.956,80</b>	<b>0,00</b>	<b>0,00</b>	<b>0,00</b>	
<b>240040</b>	<b>Kindergarten Integrativ</b>									
<b>Mittelverwendung (Aufwendungen, Auszahlungen)</b>										
1/240040/400000	GWG -Geringw.Wirtsch.güter Anlagev.	2221	3221	11	500,00	500,00	625,00	500,00	500,00	625,00
1/240040/420000	Roh-, Hilfs- und Baustoffe	2221	3221	11	0,00	100,00	108,31	0,00	100,00	108,31
1/240040/454000	Reinigungsmittel	2221	3221	11	300,00	0,00	191,85	300,00	0,00	191,85
1/240040/459000	Sonstige Verbrauchsgüter	2221	3221	11	100,00	300,00	79,03	100,00	300,00	79,03
1/240040/613000	Instandhaltung von sonstigen Grundstückseinrichtungen	2224	3224	19	0,00	500,00	509,94	0,00	500,00	509,94
1/240040/614000	Instandh. v. Gebäuden (PG 010)	2224	3224	20	5.500,00	500,00	715,46	5.500,00	500,00	715,46
1/240040/670000	Versicherungen	2222	3222	11	300,00	300,00	0,00	300,00	300,00	0,00
1/240040/680000	Planmäßige Abschreibung	2226		11	2.700,00	4.500,00	4.548,47	0,00	0,00	0,00
1/240040/700000	Miet- und Pachtaufwand - Miete - Immobilien Gebäude (Küllinger)	2223	3223	11	13.600,00	13.600,00	12.291,69	13.600,00	13.600,00	13.384,19
1/240040/700100	Pachtzinse - Immobilien Garten+Parkplätze (Schimpl)	2223	3223	11	900,00	900,00	868,89	900,00	900,00	868,89
1/240040/700800	Betriebskosten Gebäude Kiga (Küllinger)	2223	3223	11	1.500,00	1.500,00	1.375,00	1.500,00	1.500,00	1.500,00
1/240040/720199	Vergütungen Bauhofleistungen	2225	3225	11	12.000,00	1.800,00	9.706,75	12.000,00	1.800,00	9.706,75
1/240040/720299	Vergütungen Bauhof ohne Personalkosten	2225	3225	11	1.100,00	200,00	700,54	1.100,00	200,00	700,54
1/240040/720699	Vergütungen Fuhrpark	2225	3225	11	600,00	100,00	467,24	600,00	100,00	467,24
1/240040/728000	Entg.f.sonst.Leist.	2225	3225	11	100,00	100,00	0,00	100,00	100,00	0,00
1/240040/757000	Lfd. TZ an priv.Org. o. Erwerbsszw. Abgangsdeckung	2234	3234	11	51.800,00	27.000,00	30.000,00	51.800,00	27.000,00	30.000,00
<b>Summe Mittelverw.</b>	<b>240040</b>	<b>Kindergarten Integrativ</b>		<b>91.000,00</b>	<b>51.900,00</b>	<b>62.188,17</b>	<b>88.300,00</b>	<b>47.400,00</b>	<b>58.857,20</b>	
<b>Saldo</b>	<b>240040</b>	<b>Kindergarten Integrativ</b>		<b>-90.000,00</b>	<b>-49.000,00</b>	<b>-60.231,37</b>	<b>-88.300,00</b>	<b>-47.400,00</b>	<b>-58.857,20</b>	

		MVAG		VC	DK	Ergebnisvoranschlag			Finanzierungsvoranschlag			
		EH	FH			VA 2025	VA 2024	RA 2023	VA 2025	VA 2024	RA 2023	
<b>240050</b>	<b>Kindergarten Machlandstraße</b>											
	<b>Mittelaufbringung (Erträge, Einzahlungen)</b>											
2/240050/811000	Miet- und Pächtertrag	2115	3115			5.100,00	5.100,00	5.239,13	5.100,00	5.100,00	5.239,13	
2/240050/811100	Einn. aus Betriebskosten	2115	3115			8.500,00	8.500,00	5.502,44	8.500,00	8.500,00	5.502,44	
2/240050/813000	Erträge aus der Auflösung von Investitionszuschüssen (Kapitaltransfers)	2127				44.400,00	22.200,00	0,00	0,00	0,00	0,00	
2/240050/816720	Kostenbeiträge (Kostensätze) für sonstige Leistungen	2114	3114			0,00	2.500,00	2.520,00	0,00	2.500,00	2.400,00	
2/240050/828000	Rückersätze von Aufwendungen	2116	3116			0,00	99.900,00	99.904,00	0,00	99.900,00	0,00	
<b>Summe Mittelaufbr.</b>	<b>240050 Kindergarten Machlandstraße</b>					<b>58.000,00</b>	<b>138.200,00</b>	<b>113.165,57</b>	<b>13.600,00</b>	<b>116.000,00</b>	<b>13.141,57</b>	

		MVAG		VC	DK	Ergebnisvoranschlag			Finanzierungsvoranschlag			
		EH	FH			VA 2025	VA 2024	RA 2023	VA 2025	VA 2024	RA 2023	
<b>240050</b>	<b>Kindergarten Machlandstraße</b>											
<b>Mittelverwendung (Aufwendungen, Auszahlungen)</b>												
1/240050/006000	Sonstige Grundstückseinrichtungen		3412	2	12	0,00	0,00	0,00	5.000,00	5.500,00	0,00	
1/240050/042000	Amts-, Betriebs- und Geschäftsausstattung		3415	2	12	0,00	0,00	0,00	5.000,00	0,00	5.596,03	
1/240050/085000	Zur Veräußerung verfügbare Finanzinstrumente – langfristig		3650		12	0,00	0,00	0,00	9.600,00	11.200,00	11.187,58	
1/240050/346001	Darlehen von Kreditinstituten (bis 2046)		3614		12	0,00	0,00	0,00	55.700,00	48.500,00	51.243,64	
1/240050/346003	Investitionsdarlehen von Finanzunternehmen (bis 2047)		3614		12	0,00	0,00	0,00	19.900,00	17.300,00	18.071,06	
1/240050/400000	Geringwertige Wirtschaftsgüter (GWG)	2221	3221		12	500,00	1.000,00	3.160,98	500,00	1.000,00	3.139,08	
1/240050/413000	Handelswaren Milch u. Kakao f. Kinder	2221	3221		12	3.500,00	3.600,00	3.341,51	3.500,00	3.600,00	3.341,51	
1/240050/454000	Reinigungsmittel	2221	3221		12	3.000,00	1.000,00	1.800,34	3.000,00	1.000,00	1.800,34	
1/240050/456000	Schreib-, Zeichen- und sonstige Büromittel	2221	3221		12	0,00	0,00	27,92	0,00	0,00	27,92	
1/240050/459000	Sonstige Verbrauchsgüter	2221	3221		12	800,00	2.000,00	1.724,81	800,00	2.000,00	1.724,81	
1/240050/600000	Energiebezüge	2222	3222		12	11.000,00	10.100,00	12.763,79	11.000,00	10.100,00	10.898,85	
1/240050/600001	Energiebezüge - EEG	2222	3222		12	0,00	200,00	0,00	0,00	200,00	0,00	
1/240050/600100	Wärme	2222	3222		12	10.000,00	10.000,00	6.276,12	10.000,00	10.000,00	6.276,12	
1/240050/613000	Instandhaltung von sonstigen Grundstückseinrichtungen	2224	3224		19	0,00	1.000,00	158,95	0,00	1.000,00	158,95	
1/240050/614000	Instandhaltung von Gebäuden und Bauten (PG 010)	2224	3224		20	2.000,00	6.000,00	2.735,93	2.000,00	6.000,00	2.489,97	
1/240050/618000	Instandhaltung von sonstigen Anlagen (PG 030, 042)	2224	3224		19	0,00	500,00	372,05	0,00	500,00	372,05	
1/240050/619000	Instandhaltung von Sonderanlagen (PG 050)	2224	3224		19	0,00	1.000,00	0,00	0,00	1.000,00	0,00	
1/240050/631000	Telekommunikationsdienste	2222	3222		12	100,00	100,00	28,80	100,00	100,00	26,40	
1/240050/640000	Beratungskosten	2222	3222		12	0,00	200,00	0,00	0,00	200,00	0,00	
1/240050/650001	Zinsen f. Finanzschulden - Inland (bis 2046)	2241	3241		12	59.100,00	75.400,00	64.622,62	59.100,00	75.400,00	64.622,62	
1/240050/650003	Zinsen für Finanzschulden in Euro (bis 2047)	2241	3241		12	21.800,00	27.800,00	24.291,07	21.800,00	27.800,00	24.291,07	
1/240050/670000	Versicherungen	2222	3222		12	4.300,00	4.300,00	5.965,97	4.300,00	4.300,00	1.717,61	
1/240050/680000	Planmäßige Abschreibung	2226			12	119.400,00	60.000,00	563,35	0,00	0,00	0,00	
1/240050/699000	Verluste aus dem Abgang von Beteiligungen und aktiven Finanzinstrumenten	2245			12	19.900,00	0,00	36.519,13	0,00	0,00	0,00	
1/240050/710000	Öffentliche Abgaben (Ausg.), ohne Gebühren gemäß FAG	2225	3225		12	0,00	200,00	0,00	0,00	200,00	0,00	



		MVAG VC DK			Ergebnisvoranschlag			Finanzierungsvoranschlag		
		EH	FH		VA 2025	VA 2024	RA 2023	VA 2025	VA 2024	RA 2023
1/240050/711000	Gebühren für die Benützung von Gemeindeeinrichtungen und Anlagen gemäß FAG	2225	3225	12	6.000,00	5.800,00	5.872,76	6.000,00	5.800,00	5.872,76
1/240050/720199	Vergütungen Bauhofleistungen	2225	3225	12	49.100,00	23.400,00	39.935,78	49.100,00	23.400,00	39.935,78
1/240050/720299	Vergütungen Bauhof ohne Personalkosten	2225	3225	12	4.500,00	2.000,00	2.882,19	4.500,00	2.000,00	2.882,19
1/240050/720699	Vergütungen Fuhrpark	2225	3225	12	2.700,00	1.200,00	1.922,34	2.700,00	1.200,00	1.922,34
1/240050/720720	Kindergartenerhaltungsbeiträge	2225	3225	12	8.300,00	8.400,00	5.916,00	8.300,00	8.400,00	5.916,00
1/240050/728000	Entgelte für sonstige Leistungen	2225	3225	12	5.500,00	5.200,00	5.163,28	5.500,00	5.200,00	5.163,28
1/240050/757000	Transfers an private Organisationen ohne Erwerbszweck	2234	3234	12	664.700,00	618.000,00	468.522,38	664.700,00	618.000,00	498.276,38
<b>Summe Mittelverw.</b>	<b>240050 Kindergarten Machlandstraße</b>				<b>996.200,00</b>	<b>868.400,00</b>	<b>694.568,07</b>	<b>952.100,00</b>	<b>890.900,00</b>	<b>766.954,34</b>
<b>Saldo</b>	<b>240050 Kindergarten Machlandstraße</b>				<b>-938.200,00</b>	<b>-730.200,00</b>	<b>-581.402,50</b>	<b>-938.500,00</b>	<b>-774.900,00</b>	<b>-753.812,77</b>
<b>240051</b>	<b>Kindergarten Machlandstraße Expositur Vitalwelt</b>									
<b>Mittelaufbringung (Erträge, Einzahlungen)</b>										
<b>Summe Mittelaufbr.</b>	<b>240051 Kindergarten Machlandstraße Expositur Vitalwelt</b>				<b>0,00</b>	<b>0,00</b>	<b>0,00</b>	<b>0,00</b>	<b>0,00</b>	<b>0,00</b>
<b>240051</b>	<b>Kindergarten Machlandstraße Expositur Vitalwelt</b>									
<b>Mittelverwendung (Aufwendungen, Auszahlungen)</b>										
1/240051/042000	Amts-, Betriebs- und Geschäftsausstattung		3415	2	0,00	0,00	0,00	0,00	6.900,00	0,00
1/240051/400000	Geringwertige Wirtschaftsgüter (GWG)	2221	3221		0,00	0,00	3.069,65	0,00	0,00	3.069,65
1/240051/600000	Energiebezüge Strom	2222	3222		300,00	300,00	0,00	300,00	300,00	0,00
1/240051/600100	Energiebezüge Wärme	2222	3222		600,00	600,00	0,00	600,00	600,00	0,00
1/240051/614000	Instandhaltung von Gebäuden und Bauten	2224	3224	20	500,00	0,00	4.025,63	500,00	0,00	4.025,63
1/240051/670000	Versicherungen	2222	3222		600,00	600,00	0,00	600,00	600,00	0,00
1/240051/680000	Planmäßige Abschreibung	2226			8.700,00	8.700,00	7.995,30	0,00	0,00	0,00
1/240051/728000	Entgelte für sonstige Leistungen	2225	3225		2.000,00	0,00	0,00	2.000,00	0,00	0,00
<b>Summe Mittelverw.</b>	<b>240051 Kindergarten Machlandstraße Expositur Vitalwelt</b>				<b>12.700,00</b>	<b>10.200,00</b>	<b>15.090,58</b>	<b>4.000,00</b>	<b>8.400,00</b>	<b>7.095,28</b>
<b>Saldo</b>	<b>240051 Kindergarten Machlandstraße Expositur Vitalwelt</b>				<b>-12.700,00</b>	<b>-10.200,00</b>	<b>-15.090,58</b>	<b>-4.000,00</b>	<b>-8.400,00</b>	<b>-7.095,28</b>
<b>240052</b>	<b>Kindergarten Machlandstraße - Photovoltaik-Anlage</b>									
<b>Mittelaufbringung (Erträge, Einzahlungen)</b>										
6/240052/860000	KIG-Mittel	2121	3121	1	0,00	0,00	9.958,33	0,00	0,00	9.958,33
6/240052/895000	Entnahmen von allgemeinen Haushaltsrücklagen	2301		1	0,00	44.500,00	0,00	0,00	0,00	0,00
<b>Summe Mittelaufbr.</b>	<b>240052 Kindergarten Machlandstraße - Photovoltaik-Anlage</b>				<b>0,00</b>	<b>44.500,00</b>	<b>9.958,33</b>	<b>0,00</b>	<b>0,00</b>	<b>9.958,33</b>

	MVAG		VC	DK	Ergebnisvoranschlag			Finanzierungsvoranschlag		
	EH	FH			VA 2025	VA 2024	RA 2023	VA 2025	VA 2024	RA 2023
<b>240052</b>	<b>Kindergarten Machlandstraße - Photovoltaik-Anlage</b>									
<b>Mittelverwendung (Aufwendungen, Auszahlungen)</b>										
5/240052/062000	Im Bau befindliche technische Anlagen/Fahrzeuge/Maschinen		3414	1	0,00	0,00	0,00	0,00	44.500,00	0,00
5/240052/795000	Zuweisung an allgemeine Haushaltsrücklagen	2401		1	0,00	0,00	9.958,33	0,00	0,00	0,00
<b>Summe Mittelverw.</b>	<b>240052</b>	<b>Kindergarten Machlandstraße - Photovoltaik-Anlage</b>			<b>0,00</b>	<b>0,00</b>	<b>9.958,33</b>	<b>0,00</b>	<b>44.500,00</b>	<b>0,00</b>
<b>Saldo</b>	<b>240052</b>	<b>Kindergarten Machlandstraße - Photovoltaik-Anlage</b>			<b>0,00</b>	<b>44.500,00</b>	<b>0,00</b>	<b>0,00</b>	<b>-44.500,00</b>	<b>9.958,33</b>
<b>240090</b>	<b>Kindergarten Ausspeisung</b>									
<b>Mittelaufbringung (Erträge, Einzahlungen)</b>										
2/240090/816000	Kostenbeitr.(-ersätze) f. sonst .Leist. - LM Einkauf - Hilfswerk Oö	2114	3114		98.000,00	98.000,00	92.415,82	98.000,00	98.000,00	92.238,37
2/240090/817000	Erträge aus der Auflösung von sonstigen Rückstellungen	2117			0,00	0,00	3.474,78	0,00	0,00	0,00
<b>Summe Mittelaufbr.</b>	<b>240090</b>	<b>Kindergarten Ausspeisung</b>			<b>98.000,00</b>	<b>98.000,00</b>	<b>95.890,60</b>	<b>98.000,00</b>	<b>98.000,00</b>	<b>92.238,37</b>
<b>240090</b>	<b>Kindergarten Ausspeisung</b>									
<b>Mittelverwendung (Aufwendungen, Auszahlungen)</b>										
1/240090/042000	Betriebsausstattung		3415	2	0,00	0,00	0,00	15.000,00	11.000,00	0,00
1/240090/400000	GWG -Geringw.Wirtsch.güter Anlagev.	2221	3221		200,00	200,00	374,98	200,00	200,00	248,99
1/240090/430000	Lebensmittel - 10/20 % allg.Einkauf	2221	3221		36.000,00	35.000,00	34.033,59	36.000,00	35.400,00	33.917,27
1/240090/430011	Lebensmittel 10 % Gebäck, Brot	2221	3221		900,00	500,00	675,71	900,00	900,00	484,95
1/240090/454000	Reinigungsmittel	2221	3221		500,00	1.000,00	1.293,23	500,00	1.000,00	1.293,23
1/240090/458000	Mittel zur ärztlichen Betreuung und Gesundheitsvorsorge	2221	3221		100,00	100,00	0,00	100,00	100,00	0,00
1/240090/459000	Sonstige Verbrauchsgüter	2221	3221		100,00	100,00	0,00	100,00	100,00	0,00
1/240090/5	Personalkonten verdichtet	22	32		60.500,00	58.100,00	54.531,33	60.100,00	57.900,00	54.159,79
1/240090/618000	Instandh. v. sonst. Anlagen (PG 030, 042)	2224	3224	19	500,00	500,00	0,00	500,00	500,00	0,00
1/240090/680000	Planmäßige Abschreibung	2226			2.000,00	1.300,00	249,59	0,00	0,00	0,00
1/240090/699000	Verluste aus dem Abgang von Beteiligungen und aktiven Finanzinstrumenten	2245			0,00	0,00	2.186,92	0,00	0,00	0,00
1/240090/728000	Entg.f.sonst.Leist.	2225	3225		400,00	400,00	516,20	400,00	400,00	478,68
<b>Summe Mittelverw.</b>	<b>240090</b>	<b>Kindergarten Ausspeisung</b>			<b>101.200,00</b>	<b>97.200,00</b>	<b>93.861,55</b>	<b>113.800,00</b>	<b>107.500,00</b>	<b>90.582,91</b>
<b>Saldo</b>	<b>240090</b>	<b>Kindergarten Ausspeisung</b>			<b>-3.200,00</b>	<b>800,00</b>	<b>2.029,05</b>	<b>-15.800,00</b>	<b>-9.500,00</b>	<b>1.655,46</b>

		MVAG		VC	DK	Ergebnisvoranschlag			Finanzierungsvoranschlag		
		EH	FH			VA 2025	VA 2024	RA 2023	VA 2025	VA 2024	RA 2023
<b>240510</b>	<b>Kindergarten Machlandstraße</b>										
<b>Mittelaufbringung (Erträge, Einzahlungen)</b>											
6/240510/301000	Kapitaltransferzahlungen von Ländern und Landesfonds			3331	1	0,00	0,00	0,00	0,00	147.300,00	167.600,00
6/240510/301100	KTZ vom Land ( BZ )			3331	1	0,00	0,00	0,00	0,00	119.700,00	105.900,00
2/240510/828000	Rückersätze von Aufwendungen	2116	3116			0,00	0,00	132,61	0,00	0,00	132,61
6/240510/829902	Sonstige Erträge	2116	3116	1		0,00	0,00	498.298,17	0,00	0,00	498.298,17
<b>Summe Mittelaufbr.</b>	<b>240510 Kindergarten Machlandstraße</b>					<b>0,00</b>	<b>0,00</b>	<b>498.430,78</b>	<b>0,00</b>	<b>267.000,00</b>	<b>771.930,78</b>
<b>240510</b>	<b>Kindergarten Machlandstraße</b>										
<b>Mittelverwendung (Aufwendungen, Auszahlungen)</b>											
5/240510/061000	Im Bau befindliche Gebäude und Bauten			3413	1	0,00	0,00	0,00	0,00	-379.900,00	1.344.399,05
5/240510/729902	Rückführung an operative Gebarung	2225	3225	1		0,00	646.900,00	0,00	0,00	646.900,00	0,00
<b>Summe Mittelverw.</b>	<b>240510 Kindergarten Machlandstraße</b>					<b>0,00</b>	<b>646.900,00</b>	<b>0,00</b>	<b>0,00</b>	<b>267.000,00</b>	<b>1.344.399,05</b>
<b>Saldo</b>	<b>240510 Kindergarten Machlandstraße</b>					<b>0,00</b>	<b>-646.900,00</b>	<b>498.430,78</b>	<b>0,00</b>	<b>0,00</b>	<b>-572.468,27</b>
<b>240600</b>	<b>Kindergarten - Ausspeisung</b>										
<b>Mittelaufbringung (Erträge, Einzahlungen)</b>											
2/240600/829001	Sonstige Erträge - EpidemieG Vergütung f. Quarantäne	2116	3116			0,00	0,00	39,88	0,00	0,00	39,88
<b>Summe Mittelaufbr.</b>	<b>240600 Kindergarten - Ausspeisung</b>					<b>0,00</b>	<b>0,00</b>	<b>39,88</b>	<b>0,00</b>	<b>0,00</b>	<b>39,88</b>
<b>240600</b>	<b>Kindergarten - Ausspeisung</b>										
<b>Mittelverwendung (Aufwendungen, Auszahlungen)</b>											
<b>Summe Mittelverw.</b>	<b>240600 Kindergarten - Ausspeisung</b>					<b>0,00</b>	<b>0,00</b>	<b>0,00</b>	<b>0,00</b>	<b>0,00</b>	<b>0,00</b>
<b>Saldo</b>	<b>240600 Kindergarten - Ausspeisung</b>					<b>0,00</b>	<b>0,00</b>	<b>39,88</b>	<b>0,00</b>	<b>0,00</b>	<b>39,88</b>
<b>240700</b>	<b>Kindergärten - Transport</b>										
<b>Mittelaufbringung (Erträge, Einzahlungen)</b>											
2/240700/810101	Leistungserlöse (Beitrag f. Busbegleitung)	2114	3114			10.000,00	10.000,00	11.500,00	10.000,00	10.000,00	11.500,00
2/240700/861300	Transfers von Ländern, Landesfonds und Landeskammern - Kindergartentransport	2121	3121			29.000,00	28.700,00	28.769,83	29.000,00	28.700,00	28.769,83
<b>Summe Mittelaufbr.</b>	<b>240700 Kindergärten - Transport</b>					<b>39.000,00</b>	<b>38.700,00</b>	<b>40.269,83</b>	<b>39.000,00</b>	<b>38.700,00</b>	<b>40.269,83</b>

		MVAG VC DK		Ergebnisvoranschlag			Finanzierungsvoranschlag		
		EH	FH	VA 2025	VA 2024	RA 2023	VA 2025	VA 2024	RA 2023
<b>240700</b>	<b>Kindergärten - Transport</b>								
<b>Mittelverwendung (Aufwendungen, Auszahlungen)</b>									
1/240700/621003	Personen- u. Gütertransporte Kiga Pergkirchen	2222	3222	46.500,00	36.200,00	33.723,92	46.500,00	36.200,00	29.540,70
1/240700/621005	Personen- u. Gütertransporte Kiga Machlandstraße neu	2222	3222	28.000,00	27.000,00	23.921,11	28.000,00	27.000,00	23.822,68
1/240700/757000	Lfde TZ an priv.Org. o. Erwerbszw. (PK-Ersatz f. Busbegleitung)	2234	3234	23.000,00	22.000,00	24.798,87	23.000,00	22.000,00	24.798,87
<b>Summe Mittelverw.</b>	<b>240700 Kindergärten - Transport</b>			<b>97.500,00</b>	<b>85.200,00</b>	<b>82.443,90</b>	<b>97.500,00</b>	<b>85.200,00</b>	<b>78.162,25</b>
<b>Saldo</b>	<b>240700 Kindergärten - Transport</b>			<b>-58.500,00</b>	<b>-46.500,00</b>	<b>-42.174,07</b>	<b>-58.500,00</b>	<b>-46.500,00</b>	<b>-37.892,42</b>
<b>240810</b>	<b>Krabbelstube Friedhofstraße</b>								
<b>Mittelaufbringung (Erträge, Einzahlungen)</b>									
<b>Summe Mittelaufbr.</b>	<b>240810 Krabbelstube Friedhofstraße</b>			<b>0,00</b>	<b>0,00</b>	<b>0,00</b>	<b>0,00</b>	<b>0,00</b>	<b>0,00</b>
<b>240810</b>	<b>Krabbelstube Friedhofstraße</b>								
<b>Mittelverwendung (Aufwendungen, Auszahlungen)</b>									
1/240810/720199	Vergütungen Bauhofleistungen	2225	3225	1.100,00	0,00	1.367,45	1.100,00	0,00	1.367,45
1/240810/720299	Vergütungen Bauhof ohne Personalkosten	2225	3225	0,00	0,00	98,69	0,00	0,00	98,69
1/240810/720699/1	Kostenbeiträge (Kostenersätze) für Leistungen	2225	3225	0,00	0,00	65,82	0,00	0,00	65,82
1/240810/720720	Krabbelstubenerhaltungsbeiträge	2225	3225	0,00	0,00	0,00	0,00	0,00	566,00
<b>Summe Mittelverw.</b>	<b>240810 Krabbelstube Friedhofstraße</b>			<b>1.100,00</b>	<b>0,00</b>	<b>1.531,96</b>	<b>1.100,00</b>	<b>0,00</b>	<b>2.097,96</b>
<b>Saldo</b>	<b>240810 Krabbelstube Friedhofstraße</b>			<b>-1.100,00</b>	<b>0,00</b>	<b>-1.531,96</b>	<b>-1.100,00</b>	<b>0,00</b>	<b>-2.097,96</b>
<b>240820</b>	<b>Krabbelstube Haydnstraße</b>								
<b>Mittelaufbringung (Erträge, Einzahlungen)</b>									
2/240820/811000	Miet- u. Pächtertrag - Dienstbarkeiten und Baurechte	2115	3115	1.500,00	1.500,00	1.434,78	1.500,00	1.500,00	1.434,78
2/240820/811100	Einn. aus Betriebskosten	2115	3115	900,00	900,00	861,17	900,00	900,00	861,17
2/240820/813000	Erträge aus der Auflösung von Investitionszuschüssen (Kapitaltransfers)	2127		5.000,00	5.000,00	5.033,39	0,00	0,00	0,00
2/240820/816720	Krabbelstubenerhaltungsbeiträge	2114	3114	0,00	2.000,00	0,00	0,00	2.000,00	0,00
2/240820/828000	Rückersätze von Aufwendungen	2116	3116	0,00	46.400,00	46.432,00	0,00	46.400,00	75.986,00
<b>Summe Mittelaufbr.</b>	<b>240820 Krabbelstube Haydnstraße</b>			<b>7.400,00</b>	<b>55.800,00</b>	<b>53.761,34</b>	<b>2.400,00</b>	<b>50.800,00</b>	<b>78.281,95</b>

		MVAG		VC	DK	Ergebnisvoranschlag			Finanzierungsvoranschlag			
		EH	FH			VA 2025	VA 2024	RA 2023	VA 2025	VA 2024	RA 2023	
<b>240820</b>	<b>Krabbelstube Haydnstraße</b>											
<b>Mittelverwendung (Aufwendungen, Auszahlungen)</b>												
1/240820/042000	Betriebsausstattung		3415	2	13	0,00	0,00	0,00	2.500,00	5.000,00	0,00	
1/240820/400000	GWG -Geringw.Wirtsch.güter Anlagev.	2221	3221		13	500,00	500,00	774,34	500,00	500,00	774,34	
1/240820/459000	Sonst. Verbrauchsgüter	2221	3221		13	100,00	100,00	98,14	100,00	100,00	98,14	
1/240820/600000	Energiebezüge Strom	2222	3222		13	800,00	800,00	246,18	800,00	800,00	246,18	
1/240820/600100	Wärme	2222	3222		13	1.000,00	1.000,00	824,20	1.000,00	1.000,00	824,20	
1/240820/614000	Instandh. v. Gebäuden (PG 010)	2224	3224		20	1.500,00	2.000,00	79,71	1.500,00	2.000,00	79,71	
1/240820/618000	Instandhaltung von sonstigen Anlagen	2224	3224		19	0,00	0,00	208,10	0,00	0,00	208,10	
1/240820/680000	Planmäßige Abschreibung	2226			13	11.700,00	11.800,00	11.604,72	0,00	0,00	0,00	
1/240820/711000	Gebühren für die Benützung von Gemeindeeinrichtungen und Anlagen gemäß FAG (HBA)	2225	3225		13	400,00	400,00	418,98	400,00	400,00	418,98	
1/240820/720199	Vergütungen Bauhofleistungen	2225	3225		13	3.400,00	1.800,00	0,00	3.400,00	1.800,00	0,00	
1/240820/720299	Vergütungen Bauhof ohne Personalkosten	2225	3225		13	300,00	200,00	0,00	300,00	200,00	0,00	
1/240820/720699	Vergütungen Fuhrpark	2225	3225		13	200,00	100,00	0,00	200,00	100,00	0,00	
1/240820/720720	Krabbelstubenerhaltungsbeiträge	2225	3225		13	5.000,00	8.400,00	0,00	5.000,00	8.400,00	0,00	
1/240820/728000	Entgelte für sonstige Leistungen	2225	3225		13	1.200,00	1.000,00	1.127,00	1.200,00	1.000,00	1.127,00	
1/240820/757000	Lfde TZ an priv.Org. o. Erwerbszw. Abgangsdeckung	2234	3234		13	172.700,00	172.900,00	172.580,00	172.700,00	161.200,00	172.580,00	
<b>Summe Mittelverw.</b>	<b>240820 Krabbelstube Haydnstraße</b>					<b>198.800,00</b>	<b>201.000,00</b>	<b>187.961,37</b>	<b>189.600,00</b>	<b>182.500,00</b>	<b>176.356,65</b>	
<b>Saldo</b>	<b>240820 Krabbelstube Haydnstraße</b>					<b>-191.400,00</b>	<b>-145.200,00</b>	<b>-134.200,03</b>	<b>-187.200,00</b>	<b>-131.700,00</b>	<b>-98.074,70</b>	
<b>240821</b>	<b>Krabbelstube Waidhoferstraße (MS Schulzentrum)</b>											
<b>Mittelaufbringung (Erträge, Einzahlungen)</b>												
<b>Summe Mittelaufbr.</b>	<b>240821 Krabbelstube Waidhoferstraße (MS Schulzentrum)</b>					<b>0,00</b>	<b>0,00</b>	<b>0,00</b>	<b>0,00</b>	<b>0,00</b>	<b>0,00</b>	<b>0,00</b>
<b>240821</b>	<b>Krabbelstube Waidhoferstraße (MS Schulzentrum)</b>											
<b>Mittelverwendung (Aufwendungen, Auszahlungen)</b>												
1/240821/400000	Geringwertige Wirtschaftsgüter (GWG)	2221	3221			0,00	0,00	85,00	0,00	0,00	85,00	
1/240821/680000	Planmäßige Abschreibung	2226				5.300,00	5.300,00	5.297,07	0,00	0,00	0,00	
<b>Summe Mittelverw.</b>	<b>240821 Krabbelstube Waidhoferstraße (MS Schulzentrum)</b>					<b>5.300,00</b>	<b>5.300,00</b>	<b>5.382,07</b>	<b>0,00</b>	<b>0,00</b>	<b>85,00</b>	
<b>Saldo</b>	<b>240821 Krabbelstube Waidhoferstraße (MS Schulzentrum)</b>					<b>-5.300,00</b>	<b>-5.300,00</b>	<b>-5.382,07</b>	<b>0,00</b>	<b>0,00</b>	<b>-85,00</b>	

		MVAG		VC DK	Ergebnisvoranschlag			Finanzierungsvoranschlag		
		EH	FH		VA 2025	VA 2024	RA 2023	VA 2025	VA 2024	RA 2023
<b>240830</b>	<b>Krabbelstube Machlandstraße</b>									
<b>Mittelaufbringung (Erträge, Einzahlungen)</b>										
2/240830/811000	Miet- und Pächtertrag - Gebäude Krabbelstube	2115	3115		2.600,00	2.600,00	2.369,57	2.600,00	2.600,00	2.369,57
2/240830/811100	Einn. aus Betriebskosten	2115	3115		1.200,00	1.200,00	771,72	1.200,00	1.200,00	771,72
2/240830/816720	Krabbelstubenerhaltungsbeiträge	2114	3114		0,00	2.000,00	1.164,00	0,00	2.000,00	873,00
2/240830/828000	Rückersätze von Aufwendungen	2116	3116		0,00	40.600,00	40.633,00	0,00	40.600,00	0,00
<b>Summe Mittelaufbr.</b>	<b>240830 Krabbelstube Machlandstraße</b>				<b>3.800,00</b>	<b>46.400,00</b>	<b>44.938,29</b>	<b>3.800,00</b>	<b>46.400,00</b>	<b>4.014,29</b>
	<b>240 Kindergärten</b>				<b>535.900,00</b>	<b>863.900,00</b>	<b>1.028.840,41</b>	<b>444.800,00</b>	<b>1.021.600,00</b>	<b>1.307.306,58</b>
	<b>24 Vorschulische Erziehung</b>				<b>535.900,00</b>	<b>863.900,00</b>	<b>1.028.840,41</b>	<b>444.800,00</b>	<b>1.021.600,00</b>	<b>1.307.306,58</b>
<b>240830</b>	<b>Krabbelstube Machlandstraße</b>									
<b>Mittelverwendung (Aufwendungen, Auszahlungen)</b>										
1/240830/400000	Geringwertige Wirtschaftsgüter (GWG)	2221	3221	14	500,00	500,00	2.232,26	500,00	500,00	2.232,26
1/240830/600000	Energiebezüge Strom	2222	3222	14	1.600,00	1.600,00	157,56	1.600,00	1.600,00	157,56
1/240830/600100	Energiebezüge Wärme	2222	3222	14	1.000,00	900,00	1.292,37	1.000,00	900,00	1.292,37
1/240830/614000	Instandhaltung von Gebäuden und Bauten	2224	3224	20	600,00	5.000,00	694,94	600,00	5.000,00	694,94
1/240830/711000	Gebühren für die Benützung von Gemeindeeinrichtungen und Anlagen gemäß FAG	2225	3225	14	800,00	800,00	376,47	800,00	800,00	376,47
1/240830/720199	Vergütungen Bauhofleistungen	2225	3225	14	2.900,00	2.300,00	1.893,08	2.900,00	2.300,00	1.893,08
1/240830/720299	Vergütungen Bauhof ohne Personalkosten	2225	3225	14	300,00	200,00	136,63	300,00	200,00	136,63
1/240830/720699	Kostenbeiträge (Kostenersätze) für Leistungen	2225	3225	14	200,00	100,00	91,12	200,00	100,00	91,12
1/240830/720720	Kostenbeiträge (Kostenersätze) für Leistungen	2225	3225	14	2.100,00	900,00	7.850,00	2.100,00	900,00	9.014,00
1/240830/728000	Entgelte für sonstige Leistungen	2225	3225	14	0,00	500,00	0,00	0,00	500,00	0,00
1/240830/757000	Lfde TZ an priv.Org.o.Erwerbszw.Abgangsdeckung	2234	3234	14	218.200,00	215.600,00	167.694,00	218.200,00	215.600,00	192.128,00
<b>Summe Mittelverw.</b>	<b>240830 Krabbelstube Machlandstraße</b>				<b>228.200,00</b>	<b>228.400,00</b>	<b>182.418,43</b>	<b>228.200,00</b>	<b>228.400,00</b>	<b>208.016,43</b>
<b>Saldo</b>	<b>240830 Krabbelstube Machlandstraße</b>				<b>-224.400,00</b>	<b>-182.000,00</b>	<b>-137.480,14</b>	<b>-224.400,00</b>	<b>-182.000,00</b>	<b>-204.002,14</b>
	<b>240 Kindergärten</b>				<b>2.810.900,00</b>	<b>3.205.400,00</b>	<b>2.308.367,59</b>	<b>2.670.200,00</b>	<b>2.816.200,00</b>	<b>3.648.875,10</b>
	<b>24 Vorschulische Erziehung</b>				<b>2.810.900,00</b>	<b>3.205.400,00</b>	<b>2.308.367,59</b>	<b>2.670.200,00</b>	<b>2.816.200,00</b>	<b>3.648.875,10</b>
<b>Saldo</b>	<b>240 Kindergärten</b>				<b>-2.275.000,00</b>	<b>-2.341.500,00</b>	<b>-1.279.527,18</b>	<b>-2.225.400,00</b>	<b>-1.794.600,00</b>	<b>-2.341.568,52</b>
	<b>24 Vorschulische Erziehung</b>				<b>-2.275.000,00</b>	<b>-2.341.500,00</b>	<b>-1.279.527,18</b>	<b>-2.225.400,00</b>	<b>-1.794.600,00</b>	<b>-2.341.568,52</b>

	MVAG	VC	DK	Ergebnisvoranschlag			Finanzierungsvoranschlag			
				EH	FH	VA 2025	VA 2024	RA 2023	VA 2025	VA 2024
<b>25</b>	<b>Außerschulische Jugendberziehung</b>									
<b>259</b>	<b>Sonstige Einrichtungen und Maßnahmen</b>									
<b>259000</b>	<b>Außerschul. Jugendberziehung Sonst. Einri u. Maßn.</b>									
<b>Mittelaufbringung (Erträge, Einzahlungen)</b>										
<b>Summe Mittelaufbr.</b>	<b>259000</b>	<b>Außerschul. Jugendberziehung</b>	<b>Sonst. Einri u. Maßn.</b>	<b>0,00</b>	<b>0,00</b>	<b>0,00</b>	<b>0,00</b>	<b>0,00</b>	<b>0,00</b>	
<b>259000</b>	<b>Außerschul. Jugendberziehung Sonst. Einri u. Maßn.</b>									
<b>Mittelverwendung (Aufwendungen, Auszahlungen)</b>										
1/259000/757005	Vereinsförderung (neu seit 2013) Kath. Jugend/Jungschar	2234	3234	18	1.200,00	1.100,00	1.098,79	1.200,00	1.100,00	1.098,79
<b>Summe Mittelverw.</b>	<b>259000</b>	<b>Außerschul. Jugendberziehung</b>	<b>Sonst. Einri u. Maßn.</b>	<b>1.200,00</b>	<b>1.100,00</b>	<b>1.098,79</b>	<b>1.200,00</b>	<b>1.100,00</b>	<b>1.098,79</b>	
<b>Saldo</b>	<b>259000</b>	<b>Außerschul. Jugendberziehung</b>	<b>Sonst. Einri u. Maßn.</b>	<b>-1.200,00</b>	<b>-1.100,00</b>	<b>-1.098,79</b>	<b>-1.200,00</b>	<b>-1.100,00</b>	<b>-1.098,79</b>	
<b>259020</b>	<b>Außerschul. Jugendberziehung Sommer-NABE</b>									
<b>Mittelaufbringung (Erträge, Einzahlungen)</b>										
2/259020/810011	Leistungserlöse VS Perg	2114	3114		7.000,00	6.000,00	6.375,70	7.000,00	6.000,00	6.246,60
2/259020/810211	Leistungserlöse - Essenbeitrag Schüler VS Perg	2114	3114		2.800,00	2.000,00	2.203,00	2.800,00	2.000,00	2.106,40
2/259020/861011	Transfers von Ländern, Landesfonds und Landeskammern	2121	3121		6.500,00	6.500,00	6.500,04	6.500,00	6.500,00	6.500,04
<b>Summe Mittelaufbr.</b>	<b>259020</b>	<b>Außerschul. Jugendberziehung</b>	<b>Sommer-NABE</b>	<b>16.300,00</b>	<b>14.500,00</b>	<b>15.078,74</b>	<b>16.300,00</b>	<b>14.500,00</b>	<b>14.853,04</b>	
<b>259020</b>	<b>Außerschul. Jugendberziehung Sommer-NABE</b>									
<b>Mittelverwendung (Aufwendungen, Auszahlungen)</b>										
1/259020/430000	Lebensmittel - 10/20 % allg. Einkauf	2221	3221		2.600,00	2.500,00	2.544,66	2.600,00	2.500,00	2.544,66
1/259020/430011	Lebensmittel - 10/20 % Brot u. Gebäck	2221	3221		100,00	100,00	0,00	100,00	100,00	0,00
1/259020/728020	Entg.f.sonst.Leist. Diakonie	2225	3225		27.000,00	25.000,00	22.800,00	27.000,00	25.000,00	22.800,00
<b>Summe Mittelverw.</b>	<b>259020</b>	<b>Außerschul. Jugendberziehung</b>	<b>Sommer-NABE</b>	<b>29.700,00</b>	<b>27.600,00</b>	<b>25.344,66</b>	<b>29.700,00</b>	<b>27.600,00</b>	<b>25.344,66</b>	
<b>Saldo</b>	<b>259020</b>	<b>Außerschul. Jugendberziehung</b>	<b>Sommer-NABE</b>	<b>-13.400,00</b>	<b>-13.100,00</b>	<b>-10.265,92</b>	<b>-13.400,00</b>	<b>-13.100,00</b>	<b>-10.491,62</b>	
<b>259110</b>	<b>Jugendzentrum Waidhoferstraße</b>									
<b>Mittelaufbringung (Erträge, Einzahlungen)</b>										
<b>Summe Mittelaufbr.</b>	<b>259110</b>	<b>Jugendzentrum Waidhoferstraße</b>			<b>0,00</b>	<b>0,00</b>	<b>0,00</b>	<b>0,00</b>	<b>0,00</b>	<b>0,00</b>
	<b>259</b>	<b>Sonstige Einrichtungen und Maßnahmen</b>			<b>16.300,00</b>	<b>14.500,00</b>	<b>15.078,74</b>	<b>16.300,00</b>	<b>14.500,00</b>	<b>14.853,04</b>
	<b>25</b>	<b>Außerschulische Jugendberziehung</b>			<b>16.300,00</b>	<b>14.500,00</b>	<b>15.078,74</b>	<b>16.300,00</b>	<b>14.500,00</b>	<b>14.853,04</b>

	MVAG	VC	DK	Ergebnisvoranschlag			Finanzierungsvoranschlag			
				EH	FH	VA 2025	VA 2024	RA 2023	VA 2025	VA 2024
<b>259110</b>	<b>Jugendzentrum Waidhoferstraße</b>									
<b>Mittelverwendung (Aufwendungen, Auszahlungen)</b>										
1/259110/454000	Reinigungsmittel	2221	3221		500,00	500,00	191,85	500,00	500,00	191,85
1/259110/457000	Druckwerke	2221	3221		0,00	0,00	24,00	0,00	0,00	24,00
1/259110/458000	Mittel zur ärztlichen Betreuung und Gesundheitsvorsorge	2221	3221		300,00	0,00	0,00	300,00	0,00	0,00
1/259110/459000	Sonst. Verbrauchsgüter	2221	3221		100,00	300,00	142,26	100,00	300,00	142,26
1/259110/5	Personalkonten verdichtet	22	32		8.400,00	8.000,00	7.363,09	8.400,00	8.000,00	7.283,06
1/259110/614000	Instandh. v. Gebäuden (PG 010)	2224	3224	20	500,00	500,00	545,69	500,00	500,00	545,69
1/259110/618000	Instandh. v. sonst. Anlagen (PG 030, 042)	2224	3224	19	0,00	0,00	96,48	0,00	0,00	96,48
1/259110/631000	Telekommunikationsdienste	2222	3222		200,00	200,00	229,00	200,00	200,00	229,00
1/259110/700000	Miet- und Pachtaufwand - Miete - Immobilien Gebäude (BSH)	2223	3223		1.600,00	1.600,00	1.571,41	1.600,00	1.600,00	1.571,41
1/259110/700800	Betriebskosten Gebäude JUZ (BSH)	2223	3223		2.400,00	2.400,00	2.360,67	2.400,00	2.400,00	2.360,67
1/259110/720199	Vergütungen Bauhofleistungen	2225	3225		1.300,00	1.400,00	1.133,75	1.300,00	1.400,00	1.133,75
1/259110/720299	Vergütungen Bauhof ohne Personalkosten	2225	3225		100,00	100,00	81,82	100,00	100,00	81,82
1/259110/720699	Vergütungen Fuhrpark	2225	3225		100,00	100,00	54,57	100,00	100,00	54,57
1/259110/757000	Lfde TZ an priv.Org. o. Erwerbszw. (Zuwendung JUZ)	2234	3234		92.700,00	83.900,00	64.674,96	92.700,00	83.900,00	69.999,96
<b>Summe Mittelverw.</b>	<b>259110</b>	<b>Jugendzentrum Waidhoferstraße</b>			<b>108.200,00</b>	<b>99.000,00</b>	<b>78.469,55</b>	<b>108.200,00</b>	<b>99.000,00</b>	<b>83.714,52</b>
<b>Saldo</b>	<b>259110</b>	<b>Jugendzentrum Waidhoferstraße</b>			<b>-108.200,00</b>	<b>-99.000,00</b>	<b>-78.469,55</b>	<b>-108.200,00</b>	<b>-99.000,00</b>	<b>-83.714,52</b>
	<b>259</b>	<b>Sonstige Einrichtungen und Maßnahmen</b>			<b>139.100,00</b>	<b>127.700,00</b>	<b>104.913,00</b>	<b>139.100,00</b>	<b>127.700,00</b>	<b>110.157,97</b>
	<b>25</b>	<b>Außerschulische Jugenderziehung</b>			<b>139.100,00</b>	<b>127.700,00</b>	<b>104.913,00</b>	<b>139.100,00</b>	<b>127.700,00</b>	<b>110.157,97</b>
<b>Saldo</b>	<b>259</b>	<b>Sonstige Einrichtungen und Maßnahmen</b>			<b>-122.800,00</b>	<b>-113.200,00</b>	<b>-89.834,26</b>	<b>-122.800,00</b>	<b>-113.200,00</b>	<b>-95.304,93</b>
	<b>25</b>	<b>Außerschulische Jugenderziehung</b>			<b>-122.800,00</b>	<b>-113.200,00</b>	<b>-89.834,26</b>	<b>-122.800,00</b>	<b>-113.200,00</b>	<b>-95.304,93</b>
<b>26</b>	<b>Sport und außerschulische Leibeserziehung</b>									
<b>262</b>	<b>Sportplätze</b>									
<b>262000</b>	<b>Sportplätze/-vereine</b>									
<b>Mittelaufbringung (Erträge, Einzahlungen)</b>										
2/262000/829000	Sonstige Erträge	2116	3116		0,00	52.200,00	0,00	0,00	52.200,00	0,00
<b>Summe Mittelaufbr.</b>	<b>262000</b>	<b>Sportplätze/-vereine</b>			<b>0,00</b>	<b>52.200,00</b>	<b>0,00</b>	<b>0,00</b>	<b>52.200,00</b>	<b>0,00</b>



		MVAG		VC DK	Ergebnisvoranschlag			Finanzierungsvoranschlag		
		EH	FH		VA 2025	VA 2024	RA 2023	VA 2025	VA 2024	RA 2023
<b>262000</b>	<b>Sportplätze/-vereine</b>									
<b>Mittelverwendung (Aufwendungen, Auszahlungen)</b>										
1/262000/757000	Lfde TZ an priv.Org. o. Erwerbszw.	2234	3234		7.000,00	7.000,00	4.637,17	7.000,00	7.000,00	4.637,17
1/262000/757005	Vereinsförderung (neu seit 2013)	2234	3234	18	37.800,00	36.600,00	38.395,31	37.800,00	36.600,00	38.395,31
1/262000/757006	Vereinsförderung - Energiekosten	2234	3234		0,00	0,00	52.211,27	0,00	0,00	52.211,27
1/262000/777001	KTZ an priv.Org. ohne Erwerbszw Investitionsfö	2234	3434		70.800,00	16.600,00	25.995,47	70.800,00	16.600,00	25.995,47
<b>Summe Mittelverw.</b>	<b>262000 Sportplätze/-vereine</b>				<b>115.600,00</b>	<b>60.200,00</b>	<b>121.239,22</b>	<b>115.600,00</b>	<b>60.200,00</b>	<b>121.239,22</b>
<b>Saldo</b>	<b>262000 Sportplätze/-vereine</b>				<b>-115.600,00</b>	<b>-8.000,00</b>	<b>-121.239,22</b>	<b>-115.600,00</b>	<b>-8.000,00</b>	<b>-121.239,22</b>
<b>262001</b>	<b>DSG Union Perg Sanierungsmaßnahmen Fußballanlage</b>									
<b>Mittelaufbringung (Erträge, Einzahlungen)</b>										
6/262001/301100	BZ-Mittel			3331 1	0,00	0,00	0,00	0,00	34.300,00	0,00
6/262001/829902	Zuw. a. lfd. GT - Ansatz 2			2116 3116 1	20.700,00	0,00	0,00	20.700,00	0,00	0,00
<b>Summe Mittelaufbr.</b>	<b>262001 DSG Union Perg Sanierungsmaßnahmen Fußballanlag</b>				<b>20.700,00</b>	<b>0,00</b>	<b>0,00</b>	<b>20.700,00</b>	<b>34.300,00</b>	<b>0,00</b>
	<b>262 Sportplätze</b>				<b>20.700,00</b>	<b>52.200,00</b>	<b>0,00</b>	<b>20.700,00</b>	<b>86.500,00</b>	<b>0,00</b>
<b>262001</b>	<b>DSG Union Perg Sanierungsmaßnahmen Fußballanlage</b>									
<b>Mittelverwendung (Aufwendungen, Auszahlungen)</b>										
5/262001/777000	Kapitaltransfers an private Organisationen ohne Erwerbszweck	2234	3434	1	20.700,00	34.300,00	0,00	20.700,00	34.300,00	0,00
<b>Summe Mittelverw.</b>	<b>262001 DSG Union Perg Sanierungsmaßnahmen Fußballanlag</b>				<b>20.700,00</b>	<b>34.300,00</b>	<b>0,00</b>	<b>20.700,00</b>	<b>34.300,00</b>	<b>0,00</b>
<b>Saldo</b>	<b>262001 DSG Union Perg Sanierungsmaßnahmen Fußballanlag</b>				<b>0,00</b>	<b>-34.300,00</b>	<b>0,00</b>	<b>0,00</b>	<b>0,00</b>	<b>0,00</b>
	<b>262 Sportplätze</b>				<b>136.300,00</b>	<b>94.500,00</b>	<b>121.239,22</b>	<b>136.300,00</b>	<b>94.500,00</b>	<b>121.239,22</b>
<b>Saldo</b>	<b>262 Sportplätze</b>				<b>-115.600,00</b>	<b>-42.300,00</b>	<b>-121.239,22</b>	<b>-115.600,00</b>	<b>-8.000,00</b>	<b>-121.239,22</b>

		MVAG VC DK		Ergebnisvoranschlag			Finanzierungsvoranschlag		
		EH	FH	VA 2025	VA 2024	RA 2023	VA 2025	VA 2024	RA 2023
<b>263</b>	<b>Turn- und Sporthallen</b>								
<b>263010</b>	<b>Bezirkssporthalle (BSH) Perg</b>								
	<b>Mittelaufbringung (Erträge, Einzahlungen)</b>								
2/263010/810020	Leistungserlöse Schulen	2114	3114	35.200,00	50.000,00	41.351,58	35.200,00	50.000,00	41.351,58
2/263010/810500	Leistungserlöse Training u. Turnier	2114	3114	32.000,00	32.000,00	32.048,94	32.000,00	32.000,00	32.133,11
2/263010/811001	Miet- u. Pächtertrag - Jugendzentrum	2115	3115	1.500,00	1.400,00	1.428,55	1.500,00	1.400,00	1.428,55
2/263010/811003	Miet- u. Pächtertrag - Buffet	2115	3115	600,00	600,00	466,67	600,00	600,00	591,67
2/263010/811004	Miet- u. Pächtertrag - Büro	2115	3115	500,00	500,00	416,67	500,00	500,00	416,67
2/263010/811100	Einn. aus Betriebskosten - JUZ	2115	3115	2.000,00	2.000,00	1.967,22	2.000,00	2.000,00	1.967,22
2/263010/817000	Erträge aus der Auflösung von sonstigen Rückstellungen	2117		0,00	0,00	32.302,60	0,00	0,00	0,00
2/263010/829000	Sonstige Erträge	2116	3116	0,00	400,00	28.359,57	0,00	400,00	28.359,57
2/263010/829001	Sonstige Erträge - EpidemieG Vergütung f. Quarantäne	2116	3116	0,00	0,00	536,25	0,00	0,00	536,25
6/263010/829902	Sonstige Erträge	2116	3116 1	0,00	0,00	557.500,00	0,00	0,00	557.500,00
2/263010/863000	Laufende Transferzahlungen von Sozialversicherungsträgern	2121	3121	0,00	0,00	283,40	0,00	0,00	283,40
<b>Summe Mittelaufbr.</b>	<b>263010 Bezirkssporthalle (BSH) Perg</b>			<b>71.800,00</b>	<b>86.900,00</b>	<b>696.661,45</b>	<b>71.800,00</b>	<b>86.900,00</b>	<b>664.568,02</b>

	MVAG	VC	DK	Ergebnisvoranschlag			Finanzierungsvoranschlag			
				EH	FH	VA 2025	VA 2024	RA 2023	VA 2025	VA 2024
<b>263010</b>	<b>Bezirkssporthalle (BSH) Perg</b>									
<b>Mittelverwendung (Aufwendungen, Auszahlungen)</b>										
1/263010/042000	Betriebsausstattung		3415	2	0,00	0,00	0,00	4.000,00	6.000,00	3.310,71
1/263010/085000	Zur Veräußerung verfügbare Finanzinstrumente – langfristig		3650		0,00	0,00	0,00	0,00	0,00	2.171,26
1/263010/400000	GWG -Geringw.Wirtsch.güter Anlagev.	2221	3221		400,00	1.900,00	625,87	400,00	1.900,00	625,87
1/263010/454000	Reinigungsmittel	2221	3221		1.400,00	1.800,00	1.928,68	1.400,00	1.800,00	1.928,68
1/263010/458000	Mittel zur ärztlichen Betreuung und Gesundheitsvorsorge	2221	3221		0,00	0,00	364,70	0,00	0,00	364,70
1/263010/459000	Sonst. Verbrauchsgüter	2221	3221		300,00	800,00	288,37	300,00	800,00	288,37
1/263010/5	Personalkonten verdichtet	22	32		41.700,00	41.100,00	77.465,15	41.500,00	40.800,00	76.877,19
1/263010/600000	Energiebezüge Strom	2222	3222		15.000,00	15.000,00	18.262,24	15.000,00	15.000,00	21.136,19
1/263010/600100	Wärme	2222	3222		38.600,00	39.000,00	38.760,61	38.600,00	39.000,00	18.364,69
1/263010/614000	Instandh. v. Gebäuden (PG 010)	2224	3224	20	5.000,00	6.000,00	7.250,90	5.000,00	6.000,00	7.158,11
5/263010/614000	Instandhaltung von Gebäuden und Bauten	2224	3224	1	0,00	0,00	408.297,95	0,00	0,00	408.297,95
1/263010/618000	Instandh. v. sonst. Anlagen (PG 030, 042)	2224	3224	19	1.100,00	1.100,00	4.813,32	1.100,00	1.100,00	4.813,32
1/263010/619000	Instandh. v. Sonderanlagen (PG 050)	2224	3224	19	0,00	1.500,00	0,00	0,00	1.500,00	0,00
1/263010/631000	Telekommunikationsdienste	2222	3222		700,00	700,00	693,99	700,00	700,00	693,99
1/263010/670000	Versicherungen	2222	3222		1.600,00	1.500,00	1.425,19	1.600,00	1.500,00	1.421,98
1/263010/680000	Planmäßige Abschreibung	2226			2.600,00	5.600,00	5.308,80	0,00	0,00	0,00
1/263010/691000	Schadensvergütungen	2225	3225		0,00	400,00	0,00	0,00	400,00	0,00
1/263010/699000	Verluste aus dem Abgang von Beteiligungen und aktiven Finanzinstrumenten	2245			0,00	0,00	28.359,57	0,00	0,00	0,00
1/263010/710000	Öffentl. Abgaben (Ausg.), ohne Geb. gem.FAG	2225	3225		100,00	100,00	89,40	100,00	100,00	89,40
1/263010/711000	Gebühren für die Benützung von Gemeindeeinrichtungen und Anlagen gemäß FAG (HBA)	2225	3225		4.400,00	4.400,00	4.263,80	4.400,00	4.400,00	4.263,80
1/263010/720199	Vergütungen Bauhofleistungen	2225	3225		16.700,00	11.600,00	13.425,17	16.700,00	11.600,00	13.425,17
1/263010/720299	Vergütungen Bauhof ohne Personalkosten	2225	3225		1.500,00	1.000,00	968,90	1.500,00	1.000,00	968,90
1/263010/720699	Vergütungen Fuhrpark	2225	3225		900,00	600,00	646,23	900,00	600,00	646,23
1/263010/728000	Entg.f.sonst.Leist.	2225	3225		1.400,00	1.400,00	1.416,22	1.400,00	1.400,00	1.406,47
5/263010/729902	Sonstige Aufwendungen	2225	3225	1	0,00	0,00	149.202,05	0,00	0,00	149.202,05
<b>Summe Mittelverw.</b>	<b>263010</b>	<b>Bezirkssporthalle (BSH) Perg</b>			<b>133.400,00</b>	<b>135.500,00</b>	<b>763.857,11</b>	<b>134.600,00</b>	<b>135.600,00</b>	<b>717.455,03</b>
<b>Saldo</b>	<b>263010</b>	<b>Bezirkssporthalle (BSH) Perg</b>			<b>-61.600,00</b>	<b>-48.600,00</b>	<b>-67.195,66</b>	<b>-62.800,00</b>	<b>-48.700,00</b>	<b>-52.887,01</b>

		MVAG VC DK			Ergebnisvoranschlag			Finanzierungsvoranschlag		
		EH	FH		VA 2025	VA 2024	RA 2023	VA 2025	VA 2024	RA 2023
<b>263019</b>	<b>Bezirkssporthalle (BSH) Perg</b>									
	<b>Mittelaufbringung (Erträge, Einzahlungen)</b>									
6/263019/829902	Zuw. aus lfd. GT	2116	3116	1	100.000,00	0,00	0,00	100.000,00	0,00	0,00
<b>Summe Mittelaufbr.</b>	<b>263019 Bezirkssporthalle (BSH) Perg</b>				<b>100.000,00</b>	<b>0,00</b>	<b>0,00</b>	<b>100.000,00</b>	<b>0,00</b>	<b>0,00</b>
	<b>263 Turn- und Sporthallen</b>				<b>171.800,00</b>	<b>86.900,00</b>	<b>696.661,45</b>	<b>171.800,00</b>	<b>86.900,00</b>	<b>664.568,02</b>
<b>263019</b>	<b>Bezirkssporthalle (BSH) Perg</b>									
	<b>Mittelverwendung (Aufwendungen, Auszahlungen)</b>									
5/263019/614000	Instandhaltung von Gebäuden und Bauten	2224	3224	1	100.000,00	0,00	0,00	100.000,00	0,00	0,00
<b>Summe Mittelverw.</b>	<b>263019 Bezirkssporthalle (BSH) Perg</b>				<b>100.000,00</b>	<b>0,00</b>	<b>0,00</b>	<b>100.000,00</b>	<b>0,00</b>	<b>0,00</b>
<b>Saldo</b>	<b>263019 Bezirkssporthalle (BSH) Perg</b>				<b>0,00</b>	<b>0,00</b>	<b>0,00</b>	<b>0,00</b>	<b>0,00</b>	<b>0,00</b>
	<b>263 Turn- und Sporthallen</b>				<b>233.400,00</b>	<b>135.500,00</b>	<b>763.857,11</b>	<b>234.600,00</b>	<b>135.600,00</b>	<b>717.455,03</b>
<b>Saldo</b>	<b>263 Turn- und Sporthallen</b>				<b>-61.600,00</b>	<b>-48.600,00</b>	<b>-67.195,66</b>	<b>-62.800,00</b>	<b>-48.700,00</b>	<b>-52.887,01</b>
<b>269</b>	<b>Sonstige Einrichtungen und Maßnahmen</b>									
<b>269000</b>	<b>Sport - Sonst. Einri. u. Maßnahmen</b>									
	<b>Mittelaufbringung (Erträge, Einzahlungen)</b>									
<b>Summe Mittelaufbr.</b>	<b>269000 Sport - Sonst. Einri. u. Maßnahmen</b>				<b>0,00</b>	<b>0,00</b>	<b>0,00</b>	<b>0,00</b>	<b>0,00</b>	<b>0,00</b>
<b>269000</b>	<b>Sport - Sonst. Einri. u. Maßnahmen</b>									
	<b>Mittelverwendung (Aufwendungen, Auszahlungen)</b>									
1/269000/619000	Instandh. v. Sonderanlagen (PG 050)	2224	3224	19	0,00	1.000,00	0,00	0,00	1.000,00	0,00
1/269000/680000	Planmäßige Abschreibung	2226			0,00	100,00	129,80	0,00	0,00	0,00
1/269000/728000	Entg.f.sonst.Leist.	2225	3225		0,00	300,00	0,00	0,00	300,00	0,00
1/269000/757000	Lfde TZ an priv.Org. o. Erwerbsszw. (Bezirkssportbeitr.-Erlass BH)	2234	3234		200,00	200,00	195,00	200,00	200,00	195,00
<b>Summe Mittelverw.</b>	<b>269000 Sport - Sonst. Einri. u. Maßnahmen</b>				<b>200,00</b>	<b>1.600,00</b>	<b>324,80</b>	<b>200,00</b>	<b>1.500,00</b>	<b>195,00</b>
<b>Saldo</b>	<b>269000 Sport - Sonst. Einri. u. Maßnahmen</b>				<b>-200,00</b>	<b>-1.600,00</b>	<b>-324,80</b>	<b>-200,00</b>	<b>-1.500,00</b>	<b>-195,00</b>
<b>269010</b>	<b>Sportliche Veranstaltungen - allgemein</b>									
	<b>Mittelaufbringung (Erträge, Einzahlungen)</b>									
6/269010/829902	Zuw. aus lfd GT - Ansatz 2	2116	3116	1	0,00	0,00	69.880,09	0,00	0,00	69.880,09
<b>Summe Mittelaufbr.</b>	<b>269010 Sportliche Veranstaltungen - allgemein</b>				<b>0,00</b>	<b>0,00</b>	<b>69.880,09</b>	<b>0,00</b>	<b>0,00</b>	<b>69.880,09</b>

	MVAG	VC	DK	Ergebnisvoranschlag			Finanzierungsvoranschlag					
				EH	FH	VA 2025	VA 2024	RA 2023	VA 2025	VA 2024	RA 2023	
<b>269010</b>	<b>Sportliche Veranstaltungen - allgemein</b>											
<b>Mittelverwendung (Aufwendungen, Auszahlungen)</b>												
5/269010/060000					3412	1	0,00	0,00	0,00	69.880,09		
1/269010/413000				2221	3221		600,00	1.200,00	456,79	600,00	1.200,00	456,79
1/269010/457000				2221	3221		1.800,00	2.200,00	2.159,37	1.800,00	2.200,00	2.159,37
1/269010/459000				2221	3221		100,00	100,00	0,00	100,00	100,00	0,00
1/269010/600000				2222	3222		200,00	1.000,00	285,35	200,00	600,00	795,86
1/269010/680000				2226			18.100,00	18.100,00	9.057,05	0,00	0,00	0,00
1/269010/720199				2225	3225		0,00	2.900,00	0,00	0,00	2.900,00	0,00
1/269010/720299				2225	3225		0,00	200,00	0,00	0,00	200,00	0,00
1/269010/720699				2225	3225		0,00	100,00	0,00	0,00	100,00	0,00
1/269010/728000				2225	3225		0,00	0,00	3.240,00	0,00	0,00	3.240,00
1/269010/757000				2234	3234		20.000,00	22.800,00	24.885,00	20.000,00	22.800,00	24.885,00
1/269010/768000				2234	3234		100,00	100,00	72,00	100,00	100,00	72,00
<b>Summe Mittelverw.</b>	<b>269010</b>	<b>Sportliche Veranstaltungen - allgemein</b>					<b>40.900,00</b>	<b>48.700,00</b>	<b>40.155,56</b>	<b>22.800,00</b>	<b>30.200,00</b>	<b>101.489,11</b>
<b>Saldo</b>	<b>269010</b>	<b>Sportliche Veranstaltungen - allgemein</b>					<b>-40.900,00</b>	<b>-48.700,00</b>	<b>29.724,53</b>	<b>-22.800,00</b>	<b>-30.200,00</b>	<b>-31.609,02</b>
<b>269030</b>	<b>Sportliche VA - Beach-Volleyball LM</b>											
<b>Mittelaufbringung (Erträge, Einzahlungen)</b>												
<b>Summe Mittelaufbr.</b>	<b>269030</b>	<b>Sportliche VA - Beach-Volleyball LM</b>					<b>0,00</b>	<b>0,00</b>	<b>0,00</b>	<b>0,00</b>	<b>0,00</b>	<b>0,00</b>
<b>269030</b>	<b>Sportliche VA - Beach-Volleyball LM</b>											
<b>Mittelverwendung (Aufwendungen, Auszahlungen)</b>												
1/269030/720199				2225	3225		1.200,00	0,00	1.047,76	1.200,00	0,00	1.047,76
1/269030/720299				2225	3225		100,00	0,00	75,62	100,00	0,00	75,62
1/269030/720699				2225	3225		100,00	0,00	50,43	100,00	0,00	50,43
1/269030/757000				2234	3234		1.400,00	1.100,00	151,92	1.400,00	1.100,00	151,92
1/269030/768003				2234	3234		2.300,00	2.300,00	2.288,06	2.300,00	2.300,00	2.288,06
<b>Summe Mittelverw.</b>	<b>269030</b>	<b>Sportliche VA - Beach-Volleyball LM</b>					<b>5.100,00</b>	<b>3.400,00</b>	<b>3.613,79</b>	<b>5.100,00</b>	<b>3.400,00</b>	<b>3.613,79</b>
<b>Saldo</b>	<b>269030</b>	<b>Sportliche VA - Beach-Volleyball LM</b>					<b>-5.100,00</b>	<b>-3.400,00</b>	<b>-3.613,79</b>	<b>-5.100,00</b>	<b>-3.400,00</b>	<b>-3.613,79</b>
<b>269050</b>	<b>Beachvolleyballplatz Freizeitanlage</b>											
<b>Mittelaufbringung (Erträge, Einzahlungen)</b>												
<b>Summe Mittelaufbr.</b>	<b>269050</b>	<b>Beachvolleyballplatz Freizeitanlage</b>					<b>0,00</b>	<b>0,00</b>	<b>0,00</b>	<b>0,00</b>	<b>0,00</b>	<b>0,00</b>

	MVAG	VC	DK	Ergebnisvoranschlag			Finanzierungsvoranschlag					
				EH	FH	VA 2025	VA 2024	RA 2023	VA 2025	VA 2024	RA 2023	
<b>269050</b>	<b>Beachvolleyballplatz Freizeitanlage</b>											
<b>Mittelverwendung (Aufwendungen, Auszahlungen)</b>												
1/269050/400000				2221	3221	0,00	0,00	1.353,05	0,00	0,00	1.353,05	
1/269050/618000				2224	3224	19	100,00	100,00	21,15	100,00	100,00	21,15
1/269050/711000				2225	3225		100,00	100,00	66,08	100,00	100,00	66,08
1/269050/728000				2225	3225		200,00	200,00	0,00	200,00	200,00	0,00
<b>Summe Mittelverw.</b>	<b>269050</b>	<b>Beachvolleyballplatz Freizeitanlage</b>					<b>400,00</b>	<b>400,00</b>	<b>1.440,28</b>	<b>400,00</b>	<b>400,00</b>	<b>1.440,28</b>
<b>Saldo</b>	<b>269050</b>	<b>Beachvolleyballplatz Freizeitanlage</b>					<b>-400,00</b>	<b>-400,00</b>	<b>-1.440,28</b>	<b>-400,00</b>	<b>-400,00</b>	<b>-1.440,28</b>
<b>269060</b>	<b>Pumptrackanlage</b>											
<b>Mittelaufbringung (Erträge, Einzahlungen)</b>												
<b>Summe Mittelaufbr.</b>	<b>269060</b>	<b>Pumptrackanlage</b>					<b>0,00</b>	<b>0,00</b>	<b>0,00</b>	<b>0,00</b>	<b>0,00</b>	<b>0,00</b>
	<b>269</b>	<b>Sonstige Einrichtungen und Maßnahmen</b>					<b>0,00</b>	<b>0,00</b>	<b>69.880,09</b>	<b>0,00</b>	<b>0,00</b>	<b>69.880,09</b>
	<b>26</b>	<b>Sport und außerschulische Leibeserziehung</b>					<b>192.500,00</b>	<b>139.100,00</b>	<b>766.541,54</b>	<b>192.500,00</b>	<b>173.400,00</b>	<b>734.448,11</b>
<b>269060</b>	<b>Pumptrackanlage</b>											
<b>Mittelverwendung (Aufwendungen, Auszahlungen)</b>												
1/269060/400000				2221	3221		0,00	900,00	0,00	0,00	900,00	0,00
1/269060/728000				2225	3225		0,00	300,00	0,00	0,00	300,00	0,00
<b>Summe Mittelverw.</b>	<b>269060</b>	<b>Pumptrackanlage</b>					<b>0,00</b>	<b>1.200,00</b>	<b>0,00</b>	<b>0,00</b>	<b>1.200,00</b>	<b>0,00</b>
<b>Saldo</b>	<b>269060</b>	<b>Pumptrackanlage</b>					<b>0,00</b>	<b>-1.200,00</b>	<b>0,00</b>	<b>0,00</b>	<b>-1.200,00</b>	<b>0,00</b>
	<b>269</b>	<b>Sonstige Einrichtungen und Maßnahmen</b>					<b>46.600,00</b>	<b>55.300,00</b>	<b>45.534,43</b>	<b>28.500,00</b>	<b>36.700,00</b>	<b>106.738,18</b>
	<b>26</b>	<b>Sport und außerschulische Leibeserziehung</b>					<b>416.300,00</b>	<b>285.300,00</b>	<b>930.630,76</b>	<b>399.400,00</b>	<b>266.800,00</b>	<b>945.432,43</b>
<b>Saldo</b>	<b>269</b>	<b>Sonstige Einrichtungen und Maßnahmen</b>					<b>-46.600,00</b>	<b>-55.300,00</b>	<b>24.345,66</b>	<b>-28.500,00</b>	<b>-36.700,00</b>	<b>-36.858,09</b>
	<b>26</b>	<b>Sport und außerschulische Leibeserziehung</b>					<b>-223.800,00</b>	<b>-146.200,00</b>	<b>-164.089,22</b>	<b>-206.900,00</b>	<b>-93.400,00</b>	<b>-210.984,32</b>
<b>27</b>	<b>Erwachsenenbildung</b>											
<b>271</b>	<b>Volksbildungswerke</b>											
<b>271000</b>	<b>Volksbildungswerke</b>											
<b>Mittelaufbringung (Erträge, Einzahlungen)</b>												
<b>Summe Mittelaufbr.</b>	<b>271</b>	<b>Volksbildungswerke</b>					<b>0,00</b>	<b>0,00</b>	<b>0,00</b>	<b>0,00</b>	<b>0,00</b>	<b>0,00</b>

		MVAG VC DK			Ergebnisvoranschlag			Finanzierungsvoranschlag		
		EH	FH		VA 2025	VA 2024	RA 2023	VA 2025	VA 2024	RA 2023
<b>271000</b>	<b>Volksbildungswerke</b>									
<b>Mittelverwendung (Aufwendungen, Auszahlungen)</b>										
1/271000/757005	Vereinsförderung (neu seit 2013) KBW, VHS, Fotoklub u.dgl.	2234	3234	18	2.200,00	2.100,00	1.712,76	2.200,00	2.100,00	1.712,76
<b>Summe Mittelverw.</b>	<b>271 Volksbildungswerke</b>				<b>2.200,00</b>	<b>2.100,00</b>	<b>1.712,76</b>	<b>2.200,00</b>	<b>2.100,00</b>	<b>1.712,76</b>
<b>Saldo</b>	<b>271 Volksbildungswerke</b>				<b>-2.200,00</b>	<b>-2.100,00</b>	<b>-1.712,76</b>	<b>-2.200,00</b>	<b>-2.100,00</b>	<b>-1.712,76</b>
<b>273</b>	<b>Volksbüchereien</b>									
<b>273010</b>	<b>Stadtbibliothek</b>									
<b>Mittelaufbringung (Erträge, Einzahlungen)</b>										
2/273010/810000	Leistungserlöse Leihgebühren	2114	3114		13.000,00	13.500,00	12.309,27	13.000,00	13.500,00	12.309,27
2/273010/816000	Kostenbeitr.(-ersätze) f. sonst. Leist. - Spons. Biblioweb	2114	3114		300,00	300,00	312,00	300,00	300,00	312,00
2/273010/817000	Erträge aus der Auflösung von sonstigen Rückstellungen	2117			0,00	0,00	201,06	0,00	0,00	0,00
2/273010/860001	Transfers von Bund, Bundesfonds und Bundeskammern - Medienförderung BMKÖS	2121	3121		0,00	3.700,00	0,00	0,00	3.700,00	0,00
2/273010/861000	Transfers von Ländern, Landesfonds und Landeskammern	2121	3121		3.500,00	3.500,00	3.500,00	3.500,00	3.500,00	3.500,00
<b>Summe Mittelaufbr.</b>	<b>273 Volksbüchereien</b>				<b>16.800,00</b>	<b>21.000,00</b>	<b>16.322,33</b>	<b>16.800,00</b>	<b>21.000,00</b>	<b>16.121,27</b>
	<b>27 Erwachsenenbildung</b>				<b>16.800,00</b>	<b>21.000,00</b>	<b>16.322,33</b>	<b>16.800,00</b>	<b>21.000,00</b>	<b>16.121,27</b>

		MVAG VC DK			Ergebnisvoranschlag			Finanzierungsvoranschlag		
		EH	FH		VA 2025	VA 2024	RA 2023	VA 2025	VA 2024	RA 2023
<b>273010</b>	<b>Stadtbibliothek</b>									
<b>Mittelverwendung (Aufwendungen, Auszahlungen)</b>										
1/273010/042000	Betriebsausstattung		3415	2 15	0,00	0,00	0,00	0,00	0,00	3.015,33
1/273010/400000	GWG -Geringw.Wirtsch.güter Anlagev.	2221	3221	15	0,00	0,00	566,28	0,00	0,00	566,28
1/273010/454000	Reinigungsmittel	2221	3221	15	300,00	300,00	215,34	300,00	300,00	215,34
1/273010/456000	Schreib-,Zeichen- u.so. Büromittel	2221	3221	15	900,00	900,00	507,08	900,00	900,00	507,08
1/273010/457000	Druckwerke	2221	3221	15	8.000,00	8.000,00	7.648,34	8.000,00	8.000,00	7.107,66
1/273010/457001	Druckwerke - Medienförderung BMKÖS	2221	3221	15	3.700,00	3.700,00	0,00	3.700,00	3.700,00	0,00
1/273010/458000	Mittel zur ärztlichen Betreuung und Gesundheitsvorsorge	2221	3221	15	100,00	100,00	188,40	100,00	100,00	188,40
1/273010/459000	Sonst. Verbrauchsgüter	2221	3221	15	100,00	100,00	47,42	100,00	100,00	47,42
1/273010/5	Personalkonten verdichtet	22	32		76.500,00	57.000,00	55.299,86	73.200,00	56.300,00	53.503,91
1/273010/600000	Energiebezüge Strom	2222	3222		800,00	800,00	1.185,98	800,00	800,00	1.290,80
1/273010/618000	Instandh. v. sonst. Anlagen (PG 030, 042)	2224	3224	19	0,00	100,00	71,83	0,00	100,00	71,83
1/273010/631000	Telekommunikationsdienste	2222	3222		400,00	300,00	336,60	400,00	300,00	336,60
1/273010/670000	Versicherungen	2222	3222		500,00	500,00	439,00	500,00	500,00	415,22
1/273010/680000	Planmäßige Abschreibung	2226			500,00	600,00	2.996,62	0,00	0,00	0,00
1/273010/700000	Miet- und Pachtaufwand - Miete - Immobilien Gebäude Bücherei	2223	3223	15	24.500,00	24.500,00	29.503,47	24.500,00	24.500,00	31.063,47
1/273010/700800	Betriebskosten Gebäude Bücherei	2223	3223	15	4.200,00	4.200,00	3.850,00	4.200,00	4.200,00	4.200,00
1/273010/720199	Vergütungen Bauhofleistungen	2225	3225	15	4.000,00	600,00	3.311,09	4.000,00	600,00	3.311,09
1/273010/720299	Vergütungen Bauhof ohne Personalkosten	2225	3225	15	400,00	100,00	238,96	400,00	100,00	238,96
1/273010/720699	Vergütungen Fuhrpark	2225	3225	15	200,00	0,00	159,38	200,00	0,00	159,38
1/273010/724000	Reisegebühren	2225	3225	15	100,00	100,00	143,45	100,00	100,00	143,45
1/273010/726000	Mitgliedsbeitr. an Institut. Büchereiverband Österr.	2225	3225	15	100,00	100,00	93,00	100,00	100,00	93,00
1/273010/728000	Entg.f.sonst.Leist.	2225	3225	15	200,00	300,00	362,09	200,00	300,00	362,09
1/273010/728002	Entg.f.sonst.Leist. PergCard	2225	3225	15	300,00	300,00	232,25	300,00	300,00	192,67
1/273010/728008	Entg. f. sonst. Leist. EDV/IT (Globalbudgetanteil)	2225	3225	15	600,00	600,00	501,30	600,00	600,00	489,60
<b>Summe Mittelverw.</b>	<b>273</b>	<b>Volksbüchereien</b>			<b>126.400,00</b>	<b>103.200,00</b>	<b>107.897,74</b>	<b>122.600,00</b>	<b>101.900,00</b>	<b>107.519,58</b>
	<b>27</b>	<b>Erwachsenenbildung</b>			<b>128.600,00</b>	<b>105.300,00</b>	<b>109.610,50</b>	<b>124.800,00</b>	<b>104.000,00</b>	<b>109.232,34</b>
<b>Saldo</b>	<b>273</b>	<b>Volksbüchereien</b>			<b>-109.600,00</b>	<b>-82.200,00</b>	<b>-91.575,41</b>	<b>-105.800,00</b>	<b>-80.900,00</b>	<b>-91.398,31</b>
	<b>27</b>	<b>Erwachsenenbildung</b>			<b>-111.800,00</b>	<b>-84.300,00</b>	<b>-93.288,17</b>	<b>-108.000,00</b>	<b>-83.000,00</b>	<b>-93.111,07</b>



		MVAG		VC	DK	Ergebnisvoranschlag			Finanzierungsvoranschlag			
		EH	FH			VA 2025	VA 2024	RA 2023	VA 2025	VA 2024	RA 2023	
<b>28</b>	<b>Forschung und Wissenschaft</b>											
<b>282</b>	<b>Studienbeihilfen</b>											
<b>282000</b>	<b>Studienbeihilfen</b>											
<b>Mittelaufbringung (Erträge, Einzahlungen)</b>												
<b>Summe Mittelaufbr.</b>	<b>282</b>	<b>Studienbeihilfen</b>				<b>0,00</b>	<b>0,00</b>	<b>0,00</b>	<b>0,00</b>	<b>0,00</b>	<b>0,00</b>	<b>0,00</b>
<b>282000</b>	<b>Studienbeihilfen</b>											
<b>Mittelverwendung (Aufwendungen, Auszahlungen)</b>												
1/282000/768005	Lfde. TZ an private Haushalte Studentenfö (Semesterticket)		2234	3234		3.600,00	4.000,00	1.211,90	3.600,00	4.000,00	1.211,90	
<b>Summe Mittelverw.</b>	<b>282</b>	<b>Studienbeihilfen</b>				<b>3.600,00</b>	<b>4.000,00</b>	<b>1.211,90</b>	<b>3.600,00</b>	<b>4.000,00</b>	<b>1.211,90</b>	
<b>Saldo</b>	<b>282</b>	<b>Studienbeihilfen</b>				<b>-3.600,00</b>	<b>-4.000,00</b>	<b>-1.211,90</b>	<b>-3.600,00</b>	<b>-4.000,00</b>	<b>-1.211,90</b>	
<b>289</b>	<b>Sonstige Einrichtungen und Maßnahmen</b>											
<b>289000</b>	<b>Forschung u. Wissenschaft Sonst. Einri. u. Maßn.</b>											
<b>Mittelaufbringung (Erträge, Einzahlungen)</b>												
<b>Summe Mittelaufbr.</b>	<b>289</b>	<b>Sonstige Einrichtungen und Maßnahmen</b>				<b>0,00</b>	<b>0,00</b>	<b>0,00</b>	<b>0,00</b>	<b>0,00</b>	<b>0,00</b>	<b>0,00</b>
	<b>28</b>	<b>Forschung und Wissenschaft</b>				<b>0,00</b>	<b>0,00</b>	<b>0,00</b>	<b>0,00</b>	<b>0,00</b>	<b>0,00</b>	<b>0,00</b>
	<b>2</b>	<b>Unterricht, Erziehung, Sport und Wissenschaft</b>				<b>3.184.500,00</b>	<b>2.692.900,00</b>	<b>4.914.587,69</b>	<b>6.850.500,00</b>	<b>2.818.700,00</b>	<b>4.952.604,46</b>	
<b>289000</b>	<b>Forschung u. Wissenschaft Sonst. Einri. u. Maßn.</b>											
<b>Mittelverwendung (Aufwendungen, Auszahlungen)</b>												
1/289000/757000	Lfde TZ an priv.Org. o. Erwerbszw. (v.a. Zuw.f.Studentenheime u.dgl.)		2234	3234		100,00	200,00	100,00	100,00	200,00	100,00	
<b>Summe Mittelverw.</b>	<b>289</b>	<b>Sonstige Einrichtungen und Maßnahmen</b>				<b>100,00</b>	<b>200,00</b>	<b>100,00</b>	<b>100,00</b>	<b>200,00</b>	<b>100,00</b>	
	<b>28</b>	<b>Forschung und Wissenschaft</b>				<b>3.700,00</b>	<b>4.200,00</b>	<b>1.311,90</b>	<b>3.700,00</b>	<b>4.200,00</b>	<b>1.311,90</b>	
	<b>2</b>	<b>Unterricht, Erziehung, Sport und Wissenschaft</b>				<b>6.937.400,00</b>	<b>7.064.800,00</b>	<b>8.114.146,77</b>	<b>12.096.400,00</b>	<b>6.975.300,00</b>	<b>8.688.483,08</b>	
<b>Saldo</b>	<b>289</b>	<b>Sonstige Einrichtungen und Maßnahmen</b>				<b>-100,00</b>	<b>-200,00</b>	<b>-100,00</b>	<b>-100,00</b>	<b>-200,00</b>	<b>-100,00</b>	
	<b>28</b>	<b>Forschung und Wissenschaft</b>				<b>-3.700,00</b>	<b>-4.200,00</b>	<b>-1.311,90</b>	<b>-3.700,00</b>	<b>-4.200,00</b>	<b>-1.311,90</b>	
	<b>2</b>	<b>Unterricht, Erziehung, Sport und Wissenschaft</b>				<b>-3.752.900,00</b>	<b>-4.371.900,00</b>	<b>-3.199.559,08</b>	<b>-5.245.900,00</b>	<b>-4.156.600,00</b>	<b>-3.735.878,62</b>	

	MVAG	VC	DK	Ergebnisvoranschlag			Finanzierungsvoranschlag					
				EH	FH	VA 2025	VA 2024	RA 2023	VA 2025	VA 2024	RA 2023	
<b>3 Kunst, Kultur und Kultus</b>												
<b>32</b>	<b>Musik und darstellende Kunst</b>											
<b>320</b>	<b>Ausbildung in Musik und darstellender Kunst</b>											
<b>320010</b>	<b>Landesmusikschule (LMS)</b>											
<b>Mittelaufbringung (Erträge, Einzahlungen)</b>												
2/320010/301000												
			3331			0,00	0,00	0,00	5.500,00	5.500,00	2.194,45	
2/320010/810001				2114	3114	3.000,00	3.000,00	2.960,00	3.000,00	3.000,00	2.736,00	
2/320010/811000				2115	3115	3.700,00	3.500,00	3.373,32	3.700,00	3.500,00	3.373,32	
2/320010/811006				2115	3115	216	200,00	600,00	127,11	200,00	600,00	127,11
2/320010/811009				2115	3115	216	300,00	500,00	480,00	300,00	500,00	480,00
2/320010/811100				2115	3115		2.300,00	2.600,00	1.166,43	2.300,00	2.600,00	1.166,43
2/320010/813000				2127			25.500,00	26.000,00	26.534,50	0,00	0,00	0,00
2/320010/816000				2114	3114	216	1.500,00	1.500,00	1.561,00	1.500,00	1.500,00	1.561,00
2/320010/816020				2114	3114		36.600,00	36.600,00	35.980,00	36.600,00	36.600,00	35.910,00
2/320010/817000				2117			0,00	0,00	50,29	0,00	0,00	0,00
2/320010/829000				2116	3116		0,00	0,00	4.152,36	0,00	0,00	4.152,36
2/320010/829001				2116	3116		0,00	0,00	1.193,49	0,00	0,00	1.193,49
2/320010/829020				2116	3116		0,00	0,00	27.978,03	0,00	0,00	27.978,03
2/320010/895000				2301			0,00	0,00	5.040,07	0,00	0,00	0,00
<b>Summe Mittelaufbr.</b>	<b>320010</b>	<b>Landesmusikschule (LMS)</b>					<b>73.100,00</b>	<b>74.300,00</b>	<b>110.596,60</b>	<b>53.100,00</b>	<b>53.800,00</b>	<b>80.872,19</b>

		MVAG VC DK			Ergebnisvoranschlag			Finanzierungsvoranschlag		
		EH	FH		VA 2025	VA 2024	RA 2023	VA 2025	VA 2024	RA 2023
<b>320010</b>	<b>Landesmusikschule (LMS)</b>									
<b>Mittelverwendung (Aufwendungen, Auszahlungen)</b>										
1/320010/042000	Betriebsausstattung (Globalbudget)		3415	2 16	0,00	0,00	0,00	1.000,00	11.000,00	4.559,00
1/320010/042001	Betriebsausstattungen (Gde.Anteil v.a. Instrumente)		3415	2	0,00	0,00	0,00	10.000,00	0,00	0,00
1/320010/400000	GWG -Geringw.Wirtsch.güter Anlagev. (Globalbudget)	2221	3221	16	2.000,00	2.000,00	3.204,19	2.000,00	2.000,00	3.204,19
1/320010/454000	Reinigungsmittel (Globalbudget)	2221	3221	16	3.300,00	2.300,00	988,72	3.300,00	2.300,00	988,72
1/320010/456000	Schreib-, Zeichen- und sonstige Büromittel (Globalbudget)	2221	3221	16	400,00	400,00	278,01	400,00	400,00	278,01
1/320010/457000	Druckwerke (Globalbudget)	2221	3221	16	2.200,00	2.200,00	3.118,95	2.200,00	2.200,00	3.118,95
1/320010/458000	Mittel zur ärztlichen Betreuung und Gesundheitsvorsorge (Globalbudget)	2221	3221	16	0,00	0,00	249,15	0,00	0,00	249,15
1/320010/458005	Mittel zur ärztlichen Betreuung und Gesundheitsvorsorge (Gemeindeanteil)	2221	3221		100,00	0,00	0,00	100,00	0,00	0,00
1/320010/459000	Sonst. Verbrauchsgüter (Globalbudget)	2221	3221	16	700,00	2.500,00	847,48	700,00	2.500,00	847,48
1/320010/5	Personalkonten verdichtet	22	32		50.700,00	51.400,00	46.217,44	50.400,00	51.400,00	45.992,92
1/320010/600000	Energiebezüge (Globalbudget)	2222	3222	16	7.800,00	10.000,00	12.317,59	7.800,00	10.000,00	13.787,28
1/320010/600100	Wärme (Globalbudget)	2222	3222	16	18.900,00	18.700,00	17.794,42	18.900,00	18.700,00	7.224,56
1/320010/614000	Instandh. v. Gebäuden (PG 010)	2224	3224	20	5.000,00	4.500,00	11.490,45	5.000,00	4.500,00	11.142,67
1/320010/618000	Instandh. v. sonst. Anlagen (PG 030, 042)	2224	3224	19	700,00	1.000,00	8.546,36	700,00	1.000,00	9.270,44
1/320010/618001	Instandh. v. sonst. Anlagen - v. a. Instrumente (Globalbudget)	2224	3224	16	6.500,00	6.500,00	0,00	6.500,00	6.500,00	0,00
1/320010/631000	Telekommunikationsdienste (Globalbudget)	2222	3222	16	500,00	500,00	429,00	500,00	500,00	429,00
1/320010/670000	Versicherungen	2222	3222		3.000,00	3.000,00	3.322,57	3.000,00	3.000,00	3.304,73
1/320010/680000	Planmäßige Abschreibung	2226			80.500,00	82.100,00	82.764,78	0,00	0,00	0,00
1/320010/700502	Miete - Mobilien, Drucker, Kopierer (Globalbudget)	2223	3223	16	2.300,00	1.000,00	789,13	2.300,00	1.000,00	789,13
1/320010/710000	Öffentl. Abgaben (Ausg.), ohne Geb. gem.FAG	2225	3225		0,00	0,00	13,10	0,00	0,00	13,10
1/320010/711000	Gebühren für die Benützung von Gemeindeeinrichtungen und Anlagen gemäß FAG (HBA)	2225	3225		1.500,00	1.500,00	1.405,58	1.500,00	1.500,00	1.405,58
1/320010/720020	Kostenbeitr.-(ersätze) f.Leist. DB	2225	3225		2.000,00	2.000,00	1.610,00	2.000,00	2.000,00	1.610,00
1/320010/720199	Vergütungen Bauhofleistungen	2225	3225		14.800,00	11.600,00	11.821,74	14.800,00	11.600,00	11.821,74
1/320010/720299	Vergütungen Bauhof ohne Personalkosten	2225	3225		1.300,00	1.000,00	853,18	1.300,00	1.000,00	853,18
1/320010/720699	Vergütungen Fuhrpark	2225	3225		800,00	600,00	569,05	800,00	600,00	569,05

		MVAG		VC DK	Ergebnisvoranschlag			Finanzierungsvoranschlag		
		EH	FH		VA 2025	VA 2024	RA 2023	VA 2025	VA 2024	RA 2023
1/320010/728000	Entg.f.sonst.Leist. (Globalbudget)	2225	3225	16	700,00	2.000,00	3.129,16	700,00	2.000,00	3.129,16
1/320010/728005	Entg.f.sonst.Leist. (Gemeindeanteil)	2225	3225		2.200,00	2.200,00	42,16	2.200,00	2.200,00	42,16
1/320010/728099	Entgelte für sonstige Leistungen	2225	3225		200,00	0,00	0,00	200,00	0,00	0,00
1/320010/757000	Transfers an private Organisationen ohne Erwerbszweck	2234	3234		400,00	0,00	450,34	400,00	0,00	450,34
1/320010/795000	Zuweisung an allgemeine Haushaltsrücklagen	2401			0,00	0,00	2.168,11	0,00	0,00	0,00
<b>Summe Mittelverw.</b>	<b>320010 Landesmusikschule (LMS)</b>				<b>208.500,00</b>	<b>209.000,00</b>	<b>214.420,66</b>	<b>138.700,00</b>	<b>137.900,00</b>	<b>125.080,54</b>
<b>Saldo</b>	<b>320010 Landesmusikschule (LMS)</b>				<b>-135.400,00</b>	<b>-134.700,00</b>	<b>-103.824,06</b>	<b>-85.600,00</b>	<b>-84.100,00</b>	<b>-44.208,35</b>
<b>320011</b>	<b>Landesmusikschule - Photovoltaik-Anlage</b>									
	<b>Mittelaufbringung (Erträge, Einzahlungen)</b>									
6/320011/860000	KIG-Mittel	2121	3121	1	0,00	0,00	19.150,00	0,00	0,00	19.150,00
<b>Summe Mittelaufbr.</b>	<b>320011 Landesmusikschule - Photovoltaik-Anlage</b>				<b>0,00</b>	<b>0,00</b>	<b>19.150,00</b>	<b>0,00</b>	<b>0,00</b>	<b>19.150,00</b>
	<b>320 Ausbildung in Musik und darstellender Kunst</b>				<b>73.100,00</b>	<b>74.300,00</b>	<b>129.746,60</b>	<b>53.100,00</b>	<b>53.800,00</b>	<b>100.022,19</b>
<b>320011</b>	<b>Landesmusikschule - Photovoltaik-Anlage</b>									
	<b>Mittelverwendung (Aufwendungen, Auszahlungen)</b>									
5/320011/795000	Zuweisung an allgemeine Haushaltsrücklagen	2401		1	0,00	0,00	19.150,00	0,00	0,00	0,00
<b>Summe Mittelverw.</b>	<b>320011 Landesmusikschule - Photovoltaik-Anlage</b>				<b>0,00</b>	<b>0,00</b>	<b>19.150,00</b>	<b>0,00</b>	<b>0,00</b>	<b>0,00</b>
<b>Saldo</b>	<b>320011 Landesmusikschule - Photovoltaik-Anlage</b>				<b>0,00</b>	<b>0,00</b>	<b>0,00</b>	<b>0,00</b>	<b>0,00</b>	<b>19.150,00</b>
	<b>320 Ausbildung in Musik und darstellender Kunst</b>				<b>208.500,00</b>	<b>209.000,00</b>	<b>233.570,66</b>	<b>138.700,00</b>	<b>137.900,00</b>	<b>125.080,54</b>
<b>Saldo</b>	<b>320 Ausbildung in Musik und darstellender Kunst</b>				<b>-135.400,00</b>	<b>-134.700,00</b>	<b>-103.824,06</b>	<b>-85.600,00</b>	<b>-84.100,00</b>	<b>-25.058,35</b>
<b>322</b>	<b>Maßnahmen zur Förderung der Musikpflege</b>									
<b>322000</b>	<b>Maßn. zur Fö d. Musikpflege</b>									
	<b>Mittelaufbringung (Erträge, Einzahlungen)</b>									
<b>Summe Mittelaufbr.</b>	<b>322000 Maßn. zur Fö d. Musikpflege</b>				<b>0,00</b>	<b>0,00</b>	<b>0,00</b>	<b>0,00</b>	<b>0,00</b>	<b>0,00</b>

		MVAG VC DK		Ergebnisvoranschlag			Finanzierungsvoranschlag		
		EH	FH	VA 2025	VA 2024	RA 2023	VA 2025	VA 2024	RA 2023
<b>322000</b>	<b>Maßn. zur Fö d. Musikpflege</b>								
<b>Mittelverwendung (Aufwendungen, Auszahlungen)</b>									
1/322000/600000	Energiebezüge Strom	2222	3222	1.000,00	1.000,00	1.521,14	1.000,00	1.000,00	1.582,99
1/322000/720199	Vergütungen Bauhofleistungen	2225	3225	0,00	3.500,00	0,00	0,00	3.500,00	0,00
1/322000/720299	Vergütungen Bauhof ohne Personalkosten	2225	3225	0,00	300,00	0,00	0,00	300,00	0,00
1/322000/720699	Vergütungen Fuhrpark	2225	3225	0,00	200,00	0,00	0,00	200,00	0,00
1/322000/757000	Lfde TZ an priv.Org. o. Erwerbszw. (Bez.blasmusikverb., Neuj.konz., SBO dgl.)	2234	3234	900,00	1.800,00	1.957,29	900,00	1.800,00	1.957,29
1/322000/757005	Vereinsförderung (neu seit 2013) Musikvereine	2234	3234	18	22.500,00	22.400,00	22.271,99	22.500,00	22.271,99
<b>Summe Mittelverw.</b>	<b>322000 Maßn. zur Fö d. Musikpflege</b>			<b>24.400,00</b>	<b>29.200,00</b>	<b>25.750,42</b>	<b>24.400,00</b>	<b>29.200,00</b>	<b>25.812,27</b>
<b>Saldo</b>	<b>322000 Maßn. zur Fö d. Musikpflege</b>			<b>-24.400,00</b>	<b>-29.200,00</b>	<b>-25.750,42</b>	<b>-24.400,00</b>	<b>-29.200,00</b>	<b>-25.812,27</b>
<b>322010</b>	<b>Musikprobenraum Pergkirchen</b>								
<b>Mittelaufbringung (Erträge, Einzahlungen)</b>									
6/322010/301000	Kapitaltransfers von Ländern, Landesfonds und Landeskammern		3331	1	0,00	0,00	0,00	0,00	198,59
6/322010/301100	BZ-Mittel		3331	1	0,00	0,00	249.500,00	249.500,00	0,00
6/322010/346000	Investitionsdarlehen von Finanzunternehmen		3514	1	0,00	0,00	0,00	838.100,00	0,00
2/322010/813000	Erträge aus der Auflösung von Investitionszuschüssen (Kapitaltransfers)	2127			4.900,00	0,00	0,00	0,00	0,00
6/322010/829903	Zuw. aus lfd GT - Ansatz 3	2116	3116	1	427.200,00	0,00	17.462,51	427.200,00	17.462,51
6/322010/895000	Entnahmen von allgemeinen Haushaltsrücklagen	2301		1	216.100,00	0,00	0,00	0,00	0,00
<b>Summe Mittelaufbr.</b>	<b>322010 Musikprobenraum Pergkirchen</b>				<b>648.200,00</b>	<b>0,00</b>	<b>17.462,51</b>	<b>676.700,00</b>	<b>1.087.600,00</b>

	MVAG	VC	DK	Ergebnisvoranschlag			Finanzierungsvoranschlag					
				EH	FH	VA 2025	VA 2024	RA 2023	VA 2025	VA 2024	RA 2023	
<b>322010</b>	<b>Musikprobenraum Pergkirchen</b>											
<b>Mittelverwendung (Aufwendungen, Auszahlungen)</b>												
5/322010/061000				3413	1	0,00	0,00	0,00	892.800,00	871.500,00	17.661,10	
1/322010/346000				3614		0,00	0,00	0,00	22.300,00	1.900,00	0,00	
1/322010/600000				2222	3222	1.000,00	1.500,00	0,00	1.000,00	1.500,00	0,00	
1/322010/600100				2222	3222	3.500,00	0,00	0,00	3.500,00	0,00	0,00	
1/322010/650000				2241	3241	28.800,00	14.400,00	0,00	28.800,00	14.400,00	0,00	
1/322010/670000				2222	3222	1.000,00	800,00	0,00	1.000,00	800,00	0,00	
1/322010/680000				2226		18.400,00	0,00	0,00	0,00	0,00	0,00	
1/322010/710000				2225	3225	0,00	0,00	3.207,68	0,00	0,00	3.207,68	
1/322010/711000				2225	3225	1.000,00	0,00	0,00	1.000,00	0,00	0,00	
1/322010/728000				2225	3225	0,00	1.800,00	0,00	0,00	1.800,00	0,00	
5/322010/795000				2401	1	0,00	216.100,00	0,00	0,00	0,00	0,00	
<b>Summe Mittelverw.</b>	<b>322010</b>	<b>Musikprobenraum Pergkirchen</b>				<b>53.700,00</b>	<b>234.600,00</b>	<b>3.207,68</b>	<b>950.400,00</b>	<b>891.900,00</b>	<b>20.868,78</b>	
<b>Saldo</b>	<b>322010</b>	<b>Musikprobenraum Pergkirchen</b>				<b>594.500,00</b>	<b>-234.600,00</b>	<b>14.254,83</b>	<b>-273.700,00</b>	<b>195.700,00</b>	<b>-3.207,68</b>	
<b>322011</b>	<b>Musikheim Pergkirchen - Photovoltaik-Anlage</b>											
<b>Mittelaufbringung (Erträge, Einzahlungen)</b>												
6/322011/860000				2121	3121	1	0,00	50.000,00	0,00	0,00	50.000,00	0,00
6/322011/895000				2301		1	8.000,00	0,00	0,00	0,00	0,00	
<b>Summe Mittelaufbr.</b>	<b>322011</b>	<b>Musikheim Pergkirchen - Photovoltaik-Anlage</b>					<b>8.000,00</b>	<b>50.000,00</b>	<b>0,00</b>	<b>0,00</b>	<b>50.000,00</b>	<b>0,00</b>
	<b>322</b>	<b>Maßnahmen zur Förderung der Musikpflege</b>					<b>656.200,00</b>	<b>50.000,00</b>	<b>17.462,51</b>	<b>676.700,00</b>	<b>1.137.600,00</b>	<b>17.661,10</b>

		MVAG		VC	DK	Ergebnisvoranschlag			Finanzierungsvoranschlag			
		EH	FH			VA 2025	VA 2024	RA 2023	VA 2025	VA 2024	RA 2023	
<b>322011</b>	<b>Musikheim Pergkirchen - Photovoltaik-Anlage</b>											
	<b>Mittelverwendung (Aufwendungen, Auszahlungen)</b>											
5/322011/062000	Im Bau befindliche technische Anlagen/Fahrzeuge/Maschinen		3414	1		0,00	0,00	0,00	8.000,00	0,00		0,00
5/322011/795000	Zuweisung an allgemeine Haushaltsrücklagen	2401		1		0,00	50.000,00	0,00	0,00	0,00		0,00
<b>Summe Mittelverw.</b>	<b>322011 Musikheim Pergkirchen - Photovoltaik-Anlage</b>					<b>0,00</b>	<b>50.000,00</b>	<b>0,00</b>	<b>8.000,00</b>	<b>0,00</b>		<b>0,00</b>
<b>Saldo</b>	<b>322011 Musikheim Pergkirchen - Photovoltaik-Anlage</b>					<b>8.000,00</b>	<b>0,00</b>	<b>0,00</b>	<b>-8.000,00</b>	<b>50.000,00</b>		<b>0,00</b>
	<b>322 Maßnahmen zur Förderung der Musikpflege</b>					<b>78.100,00</b>	<b>313.800,00</b>	<b>28.958,10</b>	<b>982.800,00</b>	<b>921.100,00</b>		<b>46.681,05</b>
<b>Saldo</b>	<b>322 Maßnahmen zur Förderung der Musikpflege</b>					<b>578.100,00</b>	<b>-263.800,00</b>	<b>-11.495,59</b>	<b>-306.100,00</b>	<b>216.500,00</b>		<b>-29.019,95</b>
<b>324</b>	<b>Maßnahmen zur Förderung der darstellenden Kunst</b>											
<b>324000</b>	<b>Maßn. z. Fö d. darstellenden Kunst</b>											
	<b>Mittelaufbringung (Erträge, Einzahlungen)</b>											
<b>Summe Mittelaufbr.</b>	<b>324 Maßnahmen zur Förderung der darstellenden Kunst</b>					<b>0,00</b>	<b>0,00</b>	<b>0,00</b>	<b>0,00</b>	<b>0,00</b>		<b>0,00</b>
<b>324000</b>	<b>Maßn. z. Fö d. darstellenden Kunst</b>											
	<b>Mittelverwendung (Aufwendungen, Auszahlungen)</b>											
1/324000/757005	Vereinsförderung (neu seit 2013) Theatergruppe u.dgl.	2234	3234	18		2.000,00	1.900,00	1.610,28	2.000,00	1.900,00		1.610,28
1/324000/777001	KTZ an priv.Org. ohne Erwerbszw - Investitionsfö	2234	3434			32.700,00	4.100,00	66.342,51	32.700,00	4.100,00		66.342,51
<b>Summe Mittelverw.</b>	<b>324 Maßnahmen zur Förderung der darstellenden Kunst</b>					<b>34.700,00</b>	<b>6.000,00</b>	<b>67.952,79</b>	<b>34.700,00</b>	<b>6.000,00</b>		<b>67.952,79</b>
<b>Saldo</b>	<b>324 Maßnahmen zur Förderung der darstellenden Kunst</b>					<b>-34.700,00</b>	<b>-6.000,00</b>	<b>-67.952,79</b>	<b>-34.700,00</b>	<b>-6.000,00</b>		<b>-67.952,79</b>
<b>329</b>	<b>Sonstige Einrichtungen und Maßnahmen</b>											
<b>329000</b>	<b>Musik u. darst. Kunst Sonst.Einri. u. Maßn.</b>											
	<b>Mittelaufbringung (Erträge, Einzahlungen)</b>											
<b>Summe Mittelaufbr.</b>	<b>329000 Musik u. darst. Kunst Sonst.Einri. u. Maßn.</b>					<b>0,00</b>	<b>0,00</b>	<b>0,00</b>	<b>0,00</b>	<b>0,00</b>		<b>0,00</b>
<b>329000</b>	<b>Musik u. darst. Kunst Sonst.Einri. u. Maßn.</b>											
	<b>Mittelverwendung (Aufwendungen, Auszahlungen)</b>											
1/329000/720199	Vergütungen Bauhofleistungen	2225	3225			1.000,00	0,00	831,03	1.000,00	0,00		831,03
1/329000/720299	Vergütungen Bauhof ohne Personalkosten	2225	3225			100,00	0,00	59,98	100,00	0,00		59,98
1/329000/720699	Kostenbeiträge (Kostensätze) für Leistungen	2225	3225			100,00	0,00	40,00	100,00	0,00		40,00
<b>Summe Mittelverw.</b>	<b>329000 Musik u. darst. Kunst Sonst.Einri. u. Maßn.</b>					<b>1.200,00</b>	<b>0,00</b>	<b>931,01</b>	<b>1.200,00</b>	<b>0,00</b>		<b>931,01</b>
<b>Saldo</b>	<b>329000 Musik u. darst. Kunst Sonst.Einri. u. Maßn.</b>					<b>-1.200,00</b>	<b>0,00</b>	<b>-931,01</b>	<b>-1.200,00</b>	<b>0,00</b>		<b>-931,01</b>

		MVAG VC DK		Ergebnisvoranschlag			Finanzierungsvoranschlag		
		EH	FH	VA 2025	VA 2024	RA 2023	VA 2025	VA 2024	RA 2023
<b>329010</b>	<b>Musik u. darst. Kunst PERGjammed</b>								
	<b>Mittelaufbringung (Erträge, Einzahlungen)</b>								
<b>Summe Mittelaufbr.</b>	<b>329010 Musik u. darst. Kunst PERGjammed</b>			<b>0,00</b>	<b>0,00</b>	<b>0,00</b>	<b>0,00</b>	<b>0,00</b>	<b>0,00</b>
	<b>329 Sonstige Einrichtungen und Maßnahmen</b>			<b>0,00</b>	<b>0,00</b>	<b>0,00</b>	<b>0,00</b>	<b>0,00</b>	<b>0,00</b>
	<b>32 Musik und darstellende Kunst</b>			<b>729.300,00</b>	<b>124.300,00</b>	<b>147.209,11</b>	<b>729.800,00</b>	<b>1.191.400,00</b>	<b>117.683,29</b>
<b>329010</b>	<b>Musik u. darst. Kunst PERGjammed</b>								
	<b>Mittelverwendung (Aufwendungen, Auszahlungen)</b>								
1/329010/457000	Druckwerke	2221	3221	200,00	100,00	51,40	200,00	100,00	51,40
1/329010/720199	Vergütungen Bauhofleistungen	2225	3225	600,00	1.800,00	0,00	600,00	1.800,00	0,00
1/329010/720299	Vergütungen Bauhof ohne Personalkosten	2225	3225	100,00	200,00	0,00	100,00	200,00	0,00
1/329010/720699	Vergütungen Fuhrpark	2225	3225	0,00	100,00	0,00	0,00	100,00	0,00
1/329010/728000	Entg.f.sonst.Leist.Pergsessions	2225	3225	5.500,00	5.500,00	5.122,33	5.500,00	5.500,00	5.122,33
1/329010/757000	Transfers an private Organisationen ohne Erwerbszweck	2234	3234	2.100,00	2.100,00	2.100,00	2.100,00	2.100,00	2.100,00
<b>Summe Mittelverw.</b>	<b>329010 Musik u. darst. Kunst PERGjammed</b>			<b>8.500,00</b>	<b>9.800,00</b>	<b>7.273,73</b>	<b>8.500,00</b>	<b>9.800,00</b>	<b>7.273,73</b>
<b>Saldo</b>	<b>329010 Musik u. darst. Kunst PERGjammed</b>			<b>-8.500,00</b>	<b>-9.800,00</b>	<b>-7.273,73</b>	<b>-8.500,00</b>	<b>-9.800,00</b>	<b>-7.273,73</b>
	<b>329 Sonstige Einrichtungen und Maßnahmen</b>			<b>9.700,00</b>	<b>9.800,00</b>	<b>8.204,74</b>	<b>9.700,00</b>	<b>9.800,00</b>	<b>8.204,74</b>
	<b>32 Musik und darstellende Kunst</b>			<b>331.000,00</b>	<b>538.600,00</b>	<b>338.686,29</b>	<b>1.165.900,00</b>	<b>1.074.800,00</b>	<b>247.919,12</b>
<b>Saldo</b>	<b>329 Sonstige Einrichtungen und Maßnahmen</b>			<b>-9.700,00</b>	<b>-9.800,00</b>	<b>-8.204,74</b>	<b>-9.700,00</b>	<b>-9.800,00</b>	<b>-8.204,74</b>
	<b>32 Musik und darstellende Kunst</b>			<b>398.300,00</b>	<b>-414.300,00</b>	<b>-191.477,18</b>	<b>-436.100,00</b>	<b>116.600,00</b>	<b>-130.235,83</b>
<b>33</b>	<b>Schrifttum, Literatur und Sprache</b>								
<b>330</b>	<b>Förderung von Schrifttum, Literatur und Sprache</b>								
<b>330010</b>	<b>PERGliest</b>								
	<b>Mittelaufbringung (Erträge, Einzahlungen)</b>								
2/330010/810003	Leistungserlöse Eintritte u. freiw. Spenden	2114	3114	5.000,00	4.300,00	5.090,00	5.000,00	4.300,00	5.090,00
2/330010/816000	Kostenbeitr.(-ersätze) f. sonst .Leist. - Werbeeinsch.	2114	3114	200,00	0,00	0,00	200,00	0,00	0,00
2/330010/861000	Transfers von Ländern, Landesfonds und Landeskammern	2121	3121	2.500,00	500,00	500,00	2.500,00	500,00	500,00
<b>Summe Mittelaufbr.</b>	<b>330 Förderung von Schrifttum, Literatur und Sprache</b>			<b>7.700,00</b>	<b>4.800,00</b>	<b>5.590,00</b>	<b>7.700,00</b>	<b>4.800,00</b>	<b>5.590,00</b>
	<b>33 Schrifttum, Literatur und Sprache</b>			<b>7.700,00</b>	<b>4.800,00</b>	<b>5.590,00</b>	<b>7.700,00</b>	<b>4.800,00</b>	<b>5.590,00</b>



	MVAG	VC	DK	Ergebnisvoranschlag			Finanzierungsvoranschlag				
				EH	FH	VA 2025	VA 2024	RA 2023	VA 2025	VA 2024	RA 2023
<b>330010</b>	<b>PERGliest</b>										
<b>Mittelverwendung (Aufwendungen, Auszahlungen)</b>											
1/330010/042000			3415	2	17	0,00	0,00	0,00	0,00	1.080,00	
	Amts-, Betriebs- und Geschäftsausstattung										
1/330010/413000	2221	3221			17	300,00	300,00	271,80	300,00	223,40	
	Handelswaren										
1/330010/457000	2221	3221			17	2.000,00	200,00	1.249,49	2.000,00	1.249,49	
	Druckwerke										
1/330010/680000	2226					100,00	100,00	54,00	0,00	0,00	
	Planmäßige Abschreibung										
1/330010/700000	2223	3223				200,00	200,00	60,00	200,00	60,00	
	Miet- und Pachtaufwand - Miete - Immobilien										
1/330010/720199	2225	3225				2.400,00	1.800,00	1.900,16	2.400,00	1.900,16	
	Vergütungen Bauhofleistungen										
1/330010/720299	2225	3225				200,00	200,00	137,14	200,00	137,14	
	Vergütungen Bauhof ohne Personalkosten										
1/330010/720699	2225	3225				100,00	100,00	91,47	100,00	91,47	
	Vergütungen Fuhrpark										
1/330010/728000	2225	3225				6.600,00	14.600,00	8.714,85	6.600,00	8.544,85	
	Entg.f.sonst.Leist.										
1/330010/728008	2225	3225				300,00	100,00	33,60	300,00	0,00	
	Entgelte für sonstige Leistungen - EDV Progr. u. dgl.										
<b>Summe Mittelverw.</b>	<b>330</b>	<b>Förderung von Schrifttum, Literatur und Sprache</b>				<b>12.200,00</b>	<b>17.600,00</b>	<b>12.512,51</b>	<b>12.100,00</b>	<b>17.500,00</b>	<b>13.286,51</b>
	<b>33</b>	<b>Schrifttum, Literatur und Sprache</b>				<b>12.200,00</b>	<b>17.600,00</b>	<b>12.512,51</b>	<b>12.100,00</b>	<b>17.500,00</b>	<b>13.286,51</b>
<b>Saldo</b>	<b>330</b>	<b>Förderung von Schrifttum, Literatur und Sprache</b>				<b>-4.500,00</b>	<b>-12.800,00</b>	<b>-6.922,51</b>	<b>-4.400,00</b>	<b>-12.700,00</b>	<b>-7.696,51</b>
	<b>33</b>	<b>Schrifttum, Literatur und Sprache</b>				<b>-4.500,00</b>	<b>-12.800,00</b>	<b>-6.922,51</b>	<b>-4.400,00</b>	<b>-12.700,00</b>	<b>-7.696,51</b>
<b>36</b>	<b>Heimatspflege</b>										
<b>360</b>	<b>Heimatismuseen</b>										
<b>360010</b>	<b>Heimatismuseum/Steinbrecherhaus/Ratgöbluckn</b>										
<b>Mittelaufbringung (Erträge, Einzahlungen)</b>											
2/360010/811000			2115		3115	0,00	0,00	0,07	0,00	0,07	
	Miet- u. Pächtertrag										
2/360010/811100			2115		3115	1.200,00	1.200,00	819,43	1.200,00	819,43	
	Einn. aus Betriebskosten - Heimathaus										
2/360010/813000			2127			3.800,00	3.800,00	3.750,53	0,00	0,00	
	Erträge aus der Auflösung von Investitionszuschüssen (Kapitaltransfers)										
<b>Summe Mittelaufbr.</b>	<b>360</b>	<b>Heimatismuseen</b>				<b>5.000,00</b>	<b>5.000,00</b>	<b>4.570,03</b>	<b>1.200,00</b>	<b>1.200,00</b>	<b>819,50</b>

	MVAG	VC	DK	Ergebnisvoranschlag			Finanzierungsvoranschlag					
				EH	FH	VA 2025	VA 2024	RA 2023	VA 2025	VA 2024	RA 2023	
<b>360010</b>	<b>Heimatismuseum/Steinbrecherhaus/Ratgöbluckn</b>											
<b>Mittelverwendung (Aufwendungen, Auszahlungen)</b>												
1/360010/042000					3415	2	0,00	0,00	0,00	0,00	6.200,00	0,00
	Amts-, Betriebs- und Geschäftsausstattung											
1/360010/400000				2221	3221		0,00	200,00	0,00	0,00	200,00	0,00
	GWG -Geringw.Wirtsch.güter Anlagev.											
1/360010/600000				2222	3222		2.300,00	2.400,00	3.725,78	2.300,00	2.400,00	3.082,86
	Energiebezüge Strom											
1/360010/600100				2222	3222		3.600,00	3.900,00	3.337,27	3.600,00	3.900,00	3.337,27
	Wärme											
1/360010/614000				2224	3224	20	1.000,00	1.000,00	15.363,05	1.000,00	1.000,00	16.702,49
	Instandh. v. Gebäuden (PG 010)											
1/360010/618000				2224	3224		100,00	2.200,00	349,62	100,00	2.200,00	0,00
	Instandh. v. sonst. Anlagen (PG 030, 042)											
1/360010/670000				2222	3222		1.800,00	1.800,00	1.433,33	1.800,00	1.800,00	1.430,65
	Versicherungen											
1/360010/680000				2226			16.100,00	15.800,00	15.464,25	0,00	0,00	0,00
	Planmäßige Abschreibung											
1/360010/700500				2223	3223		1.800,00	1.100,00	1.437,06	1.800,00	1.100,00	1.437,06
	Miete - Mobilien Brandmeldeanlagen											
1/360010/700501				2223	3223		2.200,00	1.700,00	1.546,07	2.200,00	1.700,00	1.546,07
	Miete - Mobilien Notrufeinrichtung											
1/360010/710000				2225	3225		100,00	100,00	72,65	100,00	100,00	72,65
	Öffentl. Abgaben (Ausg.), ohne Geb. gem.FAG											
1/360010/711000				2225	3225		400,00	400,00	310,29	400,00	400,00	310,29
	Gebühren für die Benützung von Gemeindeeinrichtungen und Anlagen gemäß FAG (HBA)											
1/360010/720199				2225	3225		4.400,00	1.400,00	3.543,86	4.400,00	1.400,00	3.543,86
	Vergütungen Bauhofleistungen											
1/360010/720299				2225	3225		400,00	100,00	255,76	400,00	100,00	255,76
	Vergütungen Bauhof ohne Personalkosten											
1/360010/720699				2225	3225		200,00	100,00	170,59	200,00	100,00	170,59
	Vergütungen Fuhrpark											
1/360010/726000				2225	3225		500,00	500,00	520,00	500,00	500,00	520,00
	Mitgliedsbeitr. an Institut. Museumsland											
1/360010/728000				2225	3225		300,00	1.800,00	223,44	300,00	1.800,00	223,44
	Entg.f.sonst.Leist.											
1/360010/757000				2234	3234		0,00	1.800,00	0,00	0,00	1.800,00	0,00
	Lfde. TZ an priv. Org. o. Erwerbszw.											
1/360010/757005				2234	3234	18	3.000,00	3.000,00	3.394,54	3.000,00	4.200,00	2.194,54
	Vereinsförderung (neu seit 2013) Heimatverein											
1/360010/777000				2234	3434		0,00	0,00	2.166,67	0,00	0,00	2.166,67
	KTZ an priv.Org. ohne Erwerbszw Investitionsfö											
<b>Summe Mittelverw.</b>	<b>360</b>	<b>Heimatismuseen</b>					<b>38.200,00</b>	<b>39.300,00</b>	<b>53.314,23</b>	<b>22.100,00</b>	<b>30.900,00</b>	<b>36.994,20</b>
<b>Saldo</b>	<b>360</b>	<b>Heimatismuseen</b>					<b>-33.200,00</b>	<b>-34.300,00</b>	<b>-48.744,20</b>	<b>-20.900,00</b>	<b>-29.700,00</b>	<b>-36.174,70</b>
<b>361</b>	<b>Nichtwissenschaftliche Archive</b>											
<b>361000</b>	<b>Nichtwissenschaftl. Archive</b>											
<b>Mittelaufbringung (Erträge, Einzahlungen)</b>												
2/361000/808000				2116	3116		100,00	100,00	139,40	100,00	100,00	139,40
	Veräußerung von Waren - Heimatbuch											
<b>Summe Mittelaufbr.</b>	<b>361</b>	<b>Nichtwissenschaftliche Archive</b>					<b>100,00</b>	<b>100,00</b>	<b>139,40</b>	<b>100,00</b>	<b>100,00</b>	<b>139,40</b>

	MVAG	VC	DK	Ergebnisvoranschlag			Finanzierungsvoranschlag			
				EH	FH	VA 2025	VA 2024	RA 2023	VA 2025	VA 2024
<b>361000</b>										
<b>Nichtwissenschaftl. Archive</b>										
<b>Mittelverwendung (Aufwendungen, Auszahlungen)</b>										
<b>Summe Mittelverw.</b>	<b>361</b>					<b>0,00</b>	<b>0,00</b>	<b>0,00</b>	<b>0,00</b>	<b>0,00</b>
<b>Saldo</b>	<b>361</b>					<b>100,00</b>	<b>100,00</b>	<b>139,40</b>	<b>100,00</b>	<b>139,40</b>
<b>362</b>										
<b>Denkmalpflege</b>										
<b>362000</b>										
<b>Denkmalpflege</b>										
<b>Mittelaufbringung (Erträge, Einzahlungen)</b>										
<b>Summe Mittelaufbr.</b>	<b>362</b>					<b>0,00</b>	<b>0,00</b>	<b>0,00</b>	<b>0,00</b>	<b>0,00</b>
<b>362000</b>										
<b>Denkmalpflege</b>										
<b>Mittelverwendung (Aufwendungen, Auszahlungen)</b>										
1/362000/459000						0,00	0,00	41,31	0,00	41,31
1/362000/615000						0,00	15.000,00	0,00	15.000,00	0,00
1/362000/720199						700,00	2.100,00	562,53	700,00	562,53
1/362000/720299						100,00	200,00	40,60	100,00	40,60
1/362000/720699						0,00	100,00	27,08	0,00	27,08
<b>Summe Mittelverw.</b>	<b>362</b>					<b>800,00</b>	<b>17.400,00</b>	<b>671,52</b>	<b>800,00</b>	<b>671,52</b>
<b>Saldo</b>	<b>362</b>					<b>-800,00</b>	<b>-17.400,00</b>	<b>-671,52</b>	<b>-800,00</b>	<b>-671,52</b>
<b>363</b>										
<b>Altstadterhaltung und Ortsbildpflege</b>										
<b>363000</b>										
<b>Altstadterhaltung u. Ortsbildpflege</b>										
<b>Mittelaufbringung (Erträge, Einzahlungen)</b>										
<b>Summe Mittelaufbr.</b>	<b>363</b>					<b>0,00</b>	<b>0,00</b>	<b>0,00</b>	<b>0,00</b>	<b>0,00</b>
<b>363000</b>										
<b>Altstadterhaltung u. Ortsbildpflege</b>										
<b>Mittelverwendung (Aufwendungen, Auszahlungen)</b>										
1/363000/618000						200,00	200,00	141,31	200,00	141,31
1/363000/670000						400,00	400,00	0,00	400,00	0,00
1/363000/720199						0,00	4.100,00	0,00	4.100,00	0,00
1/363000/720299						0,00	300,00	0,00	300,00	0,00
1/363000/720699						0,00	200,00	0,00	0,00	200,00
1/363000/728000						0,00	600,00	0,00	0,00	600,00
1/363000/757005						3.200,00	3.200,00	2.100,00	3.200,00	2.100,00
<b>Summe Mittelverw.</b>	<b>363</b>					<b>3.800,00</b>	<b>9.000,00</b>	<b>2.241,31</b>	<b>3.800,00</b>	<b>2.241,31</b>
<b>Saldo</b>	<b>363</b>					<b>-3.800,00</b>	<b>-9.000,00</b>	<b>-2.241,31</b>	<b>-3.800,00</b>	<b>-2.241,31</b>

	MVAG	VC	DK	Ergebnisvoranschlag			Finanzierungsvoranschlag				
				EH	FH	VA 2025	VA 2024	RA 2023	VA 2025	VA 2024	RA 2023
<b>369</b>	<b>Sonstige Einrichtungen und Maßnahmen</b>										
<b>369000</b>	<b>Heimatspflege - Sonst.Einri u. Maßn.</b>										
<b>Mittelaufbringung (Erträge, Einzahlungen)</b>											
2/369000/813000				2127		600,00	600,00	550,55	0,00	0,00	0,00
<b>Summe Mittelaufbr.</b>	<b>369000</b>	<b>Heimatspflege - Sonst.Einri u. Maßn.</b>				<b>600,00</b>	<b>600,00</b>	<b>550,55</b>	<b>0,00</b>	<b>0,00</b>	<b>0,00</b>
<b>369000</b>	<b>Heimatspflege - Sonst.Einri u. Maßn.</b>										
<b>Mittelverwendung (Aufwendungen, Auszahlungen)</b>											
1/369000/042000				3415	2	0,00	0,00	0,00	0,00	5.000,00	0,00
1/369000/459000				2221	3221	500,00	500,00	2.074,70	500,00	500,00	2.074,70
1/369000/680000				2226		11.600,00	11.300,00	11.096,55	0,00	0,00	0,00
1/369000/720199				2225	3225	9.200,00	4.900,00	7.364,04	9.200,00	4.900,00	7.364,04
1/369000/720299				2225	3225	800,00	400,00	531,47	800,00	400,00	531,47
1/369000/720699				2225	3225	500,00	200,00	354,47	500,00	200,00	354,47
1/369000/728000				2225	3225	0,00	200,00	0,00	0,00	200,00	0,00
1/369000/728001				2225	3225	500,00	500,00	540,00	500,00	500,00	540,00
1/369000/757000				2234	3234	600,00	1.000,00	953,11	600,00	1.000,00	953,11
<b>Summe Mittelverw.</b>	<b>369000</b>	<b>Heimatspflege - Sonst.Einri u. Maßn.</b>				<b>23.700,00</b>	<b>19.000,00</b>	<b>22.914,34</b>	<b>12.100,00</b>	<b>12.700,00</b>	<b>11.817,79</b>
<b>Saldo</b>	<b>369000</b>	<b>Heimatspflege - Sonst.Einri u. Maßn.</b>				<b>-23.100,00</b>	<b>-18.400,00</b>	<b>-22.363,79</b>	<b>-12.100,00</b>	<b>-12.700,00</b>	<b>-11.817,79</b>
<b>369020</b>	<b>Stadt-/Einhornfest</b>										
<b>Mittelaufbringung (Erträge, Einzahlungen)</b>											
2/369020/816000				2114	3114	8.200,00	8.300,00	8.280,00	8.200,00	8.300,00	8.280,00
<b>Summe Mittelaufbr.</b>	<b>369020</b>	<b>Stadt-/Einhornfest</b>				<b>8.200,00</b>	<b>8.300,00</b>	<b>8.280,00</b>	<b>8.200,00</b>	<b>8.300,00</b>	<b>8.280,00</b>

	MVAG	VC	DK	Ergebnisvoranschlag			Finanzierungsvoranschlag			
				EH	FH	VA 2025	VA 2024	RA 2023	VA 2025	VA 2024
<b>369020</b>	<b>Stadt-/Einhornfest</b>									
<b>Mittelverwendung (Aufwendungen, Auszahlungen)</b>										
1/369020/400000	GWG -Geringw.Wirtsch.güter Anlagev.	2221	3221		100,00	100,00	89,77	100,00	100,00	89,77
1/369020/457000	Druckwerke	2221	3221		1.800,00	1.700,00	1.816,04	1.800,00	1.700,00	1.816,04
1/369020/459000	Sonst. Verbrauchsgüter	2221	3221		100,00	100,00	126,30	100,00	100,00	126,30
1/369020/5	Personalkonten verdichtet	22	32		4.000,00	4.000,00	4.000,00	4.000,00	4.000,00	4.000,00
1/369020/720199	Vergütungen Bauhofleistungen	2225	3225		0,00	7.000,00	0,00	0,00	7.000,00	0,00
1/369020/720299	Vergütungen Bauhof ohne Personalkosten	2225	3225		0,00	600,00	0,00	0,00	600,00	0,00
1/369020/720699	Vergütungen Fuhrpark	2225	3225		0,00	400,00	0,00	0,00	400,00	0,00
1/369020/728000	Entgelte für sonstige Leistungen	2225	3225		19.000,00	13.400,00	22.137,12	19.000,00	13.400,00	22.137,12
1/369020/757000	Transfers an private Organisationen ohne Erwerbszweck	2234	3234		2.200,00	2.200,00	0,00	2.200,00	2.200,00	0,00
<b>Summe Mittelverw.</b>	<b>369020</b>	<b>Stadt-/Einhornfest</b>			<b>27.200,00</b>	<b>29.500,00</b>	<b>28.169,23</b>	<b>27.200,00</b>	<b>29.500,00</b>	<b>28.169,23</b>
<b>Saldo</b>	<b>369020</b>	<b>Stadt-/Einhornfest</b>			<b>-19.000,00</b>	<b>-21.200,00</b>	<b>-19.889,23</b>	<b>-19.000,00</b>	<b>-21.200,00</b>	<b>-19.889,23</b>
<b>369030</b>	<b>Perger Literatur- und Kulturtage</b>									
<b>Mittelaufbringung (Erträge, Einzahlungen)</b>										
2/369030/810003	Erträge aus Leistungen - freiw. Spenden	2114	3114		2.500,00	0,00	0,00	2.500,00	0,00	0,00
<b>Summe Mittelaufbr.</b>	<b>369030</b>	<b>Perger Literatur- und Kulturtage</b>			<b>2.500,00</b>	<b>0,00</b>	<b>0,00</b>	<b>2.500,00</b>	<b>0,00</b>	<b>0,00</b>
	<b>369</b>	<b>Sonstige Einrichtungen und Maßnahmen</b>			<b>11.300,00</b>	<b>8.900,00</b>	<b>8.830,55</b>	<b>10.700,00</b>	<b>8.300,00</b>	<b>8.280,00</b>
	<b>36</b>	<b>Heimatspflege</b>			<b>16.400,00</b>	<b>14.000,00</b>	<b>13.539,98</b>	<b>12.000,00</b>	<b>9.600,00</b>	<b>9.238,90</b>
<b>369030</b>	<b>Perger Literatur- und Kulturtage</b>									
<b>Mittelverwendung (Aufwendungen, Auszahlungen)</b>										
1/369030/457000	Druckwerke	2221	3221		1.000,00	300,00	0,00	1.000,00	300,00	0,00
1/369030/728000	Entgelte für sonstige Leistungen	2225	3225		4.000,00	700,00	0,00	4.000,00	700,00	0,00
1/369030/728001	Entgelte für sonstige Leistungen - Werbung, Veröffentl.	2225	3225		2.000,00	200,00	0,00	2.000,00	200,00	0,00
<b>Summe Mittelverw.</b>	<b>369030</b>	<b>Perger Literatur- und Kulturtage</b>			<b>7.000,00</b>	<b>1.200,00</b>	<b>0,00</b>	<b>7.000,00</b>	<b>1.200,00</b>	<b>0,00</b>
<b>Saldo</b>	<b>369030</b>	<b>Perger Literatur- und Kulturtage</b>			<b>-4.500,00</b>	<b>-1.200,00</b>	<b>0,00</b>	<b>-4.500,00</b>	<b>-1.200,00</b>	<b>0,00</b>
	<b>369</b>	<b>Sonstige Einrichtungen und Maßnahmen</b>			<b>57.900,00</b>	<b>49.700,00</b>	<b>51.083,57</b>	<b>46.300,00</b>	<b>43.400,00</b>	<b>39.987,02</b>
	<b>36</b>	<b>Heimatspflege</b>			<b>100.700,00</b>	<b>115.400,00</b>	<b>107.310,63</b>	<b>73.000,00</b>	<b>100.700,00</b>	<b>79.894,05</b>
<b>Saldo</b>	<b>369</b>	<b>Sonstige Einrichtungen und Maßnahmen</b>			<b>-46.600,00</b>	<b>-40.800,00</b>	<b>-42.253,02</b>	<b>-35.600,00</b>	<b>-35.100,00</b>	<b>-31.707,02</b>
	<b>36</b>	<b>Heimatspflege</b>			<b>-84.300,00</b>	<b>-101.400,00</b>	<b>-93.770,65</b>	<b>-61.000,00</b>	<b>-91.100,00</b>	<b>-70.655,15</b>

	MVAG	VC	DK	Ergebnisvoranschlag			Finanzierungsvoranschlag			
				EH	FH	VA 2025	VA 2024	RA 2023	VA 2025	VA 2024
<b>38</b>	<b>Sonstige Kulturpflege</b>									
<b>380</b>	<b>Einrichtungen der Kulturpflege</b>									
<b>380010</b>	<b>KUZ Perg</b>									
<b>Mittelaufbringung (Erträge, Einzahlungen)</b>										
2/380010/811000	Miet- u. Pächtertrag - Gebäude KUZ	2115	3115			3.000,00	3.000,00	3.000,00	3.000,00	3.000,00
<b>Summe Mittelaufbr.</b>	<b>380</b>	<b>Einrichtungen der Kulturpflege</b>				<b>3.000,00</b>	<b>3.000,00</b>	<b>3.000,00</b>	<b>3.000,00</b>	<b>3.000,00</b>
<b>380010</b>	<b>KUZ Perg</b>									
<b>Mittelverwendung (Aufwendungen, Auszahlungen)</b>										
1/380010/400000	GWG -Geringw.Wirtsch.güter Anlagev.	2221	3221			0,00	0,00	576,22	0,00	576,22
1/380010/454000	Reinigungsmittel	2221	3221			600,00	500,00	0,00	600,00	500,00
1/380010/458000	Mittel zur ärztlichen Betreuung und Gesundheitsvorsorge	2221	3221			100,00	100,00	0,00	100,00	100,00
1/380010/614000	Instandh. v. Gebäuden (PG 010)	2224	3224	20		2.000,00	2.000,00	2.413,00	2.000,00	2.000,00
1/380010/700000	Miet- und Pachtaufwand - Miete - Immobilien KUZ (VFI)	2223	3223			25.300,00	25.000,00	23.069,36	25.300,00	25.000,00
1/380010/700100	Pachtzinse - Immobilien Kultursaal	2223	3223			900,00	900,00	844,00	900,00	900,00
1/380010/700800	Betriebskosten Gebäude KUZ (VFI + Verein KUZ)	2223	3223			5.500,00	5.500,00	7.643,24	5.500,00	5.500,00
1/380010/700810	Verwaltungskostenpauschale (VFI)	2223	3223			3.800,00	3.700,00	3.938,75	3.800,00	3.700,00
1/380010/720199	Vergütungen Bauhofleistungen	2225	3225			1.500,00	600,00	1.219,39	1.500,00	600,00
1/380010/720299	Vergütungen Bauhof ohne Personalkosten	2225	3225			100,00	100,00	88,00	100,00	100,00
1/380010/720699	Vergütungen Fuhrpark	2225	3225			100,00	0,00	58,70	100,00	0,00
1/380010/726000	Mitgliedsbeitr. an Institut. Verein Kulturzeughaus	2225	3225			100,00	0,00	30,00	100,00	0,00
1/380010/728000	Entg.f.sonst.Leist.	2225	3225			2.400,00	2.600,00	2.516,64	2.400,00	2.600,00
1/380010/757000	Lfde TZ an priv.Org. o. Erwerbsszw. (Zuw. Verein Kultur-Zeughaus)	2234	3234			900,00	900,00	880,00	900,00	900,00
<b>Summe Mittelverw.</b>	<b>380</b>	<b>Einrichtungen der Kulturpflege</b>				<b>43.300,00</b>	<b>41.900,00</b>	<b>43.277,30</b>	<b>43.300,00</b>	<b>41.900,00</b>
<b>Saldo</b>	<b>380</b>	<b>Einrichtungen der Kulturpflege</b>				<b>-40.300,00</b>	<b>-38.900,00</b>	<b>-40.277,30</b>	<b>-40.300,00</b>	<b>-38.900,00</b>
<b>381</b>	<b>Maßnahmen der Kulturpflege</b>									
<b>381000</b>	<b>Maßn. zur Kulturpflege</b>									
<b>Mittelaufbringung (Erträge, Einzahlungen)</b>										
<b>Summe Mittelaufbr.</b>	<b>381000</b>	<b>Maßn. zur Kulturpflege</b>				<b>0,00</b>	<b>0,00</b>	<b>0,00</b>	<b>0,00</b>	<b>0,00</b>
	<b>381</b>	<b>Maßnahmen der Kulturpflege</b>				<b>0,00</b>	<b>0,00</b>	<b>0,00</b>	<b>0,00</b>	<b>0,00</b>
	<b>38</b>	<b>Sonstige Kulturpflege</b>				<b>3.000,00</b>	<b>3.000,00</b>	<b>3.000,00</b>	<b>3.000,00</b>	<b>3.000,00</b>

		MVAG VC DK		Ergebnisvoranschlag			Finanzierungsvoranschlag		
		EH	FH	VA 2025	VA 2024	RA 2023	VA 2025	VA 2024	RA 2023
<b>381000</b>	<b>Maßn. zur Kulturpflege</b>								
<b>Mittelverwendung (Aufwendungen, Auszahlungen)</b>									
1/381000/459000	Sonstige Verbrauchsgüter	2221	3221	100,00	100,00	189,39	100,00	100,00	189,39
1/381000/600000	Energiebezüge	2222	3222	1.500,00	2.000,00	826,03	1.500,00	2.000,00	826,03
1/381000/720199	Vergütungen Bauhofleistungen	2225	3225	5.500,00	7.000,00	4.387,03	5.500,00	7.000,00	4.387,03
1/381000/720299	Vergütungen Bauhof ohne Personalkosten	2225	3225	500,00	600,00	316,61	500,00	600,00	316,61
1/381000/720699	Vergütungen Fuhrpark	2225	3225	300,00	400,00	211,17	300,00	400,00	211,17
1/381000/728000	Entgelte für sonstige Leistungen	2225	3225	2.000,00	1.000,00	2.610,92	2.000,00	1.000,00	2.610,92
1/381000/757000	Lfde TZ an prov.Org. o. Erwerbszw.	2234	3234	0,00	0,00	16,40	0,00	0,00	16,40
<b>Summe Mittelverw.</b>	<b>381000 Maßn. zur Kulturpflege</b>			<b>9.900,00</b>	<b>11.100,00</b>	<b>8.557,55</b>	<b>9.900,00</b>	<b>11.100,00</b>	<b>8.557,55</b>
<b>Saldo</b>	<b>381000 Maßn. zur Kulturpflege</b>			<b>-9.900,00</b>	<b>-11.100,00</b>	<b>-8.557,55</b>	<b>-9.900,00</b>	<b>-11.100,00</b>	<b>-8.557,55</b>
	<b>381 Maßnahmen der Kulturpflege</b>			<b>9.900,00</b>	<b>11.100,00</b>	<b>8.557,55</b>	<b>9.900,00</b>	<b>11.100,00</b>	<b>8.557,55</b>
	<b>38 Sonstige Kulturpflege</b>			<b>53.200,00</b>	<b>53.000,00</b>	<b>51.834,85</b>	<b>53.200,00</b>	<b>53.000,00</b>	<b>52.060,94</b>
<b>Saldo</b>	<b>381 Maßnahmen der Kulturpflege</b>			<b>-9.900,00</b>	<b>-11.100,00</b>	<b>-8.557,55</b>	<b>-9.900,00</b>	<b>-11.100,00</b>	<b>-8.557,55</b>
	<b>38 Sonstige Kulturpflege</b>			<b>-50.200,00</b>	<b>-50.000,00</b>	<b>-48.834,85</b>	<b>-50.200,00</b>	<b>-50.000,00</b>	<b>-49.060,94</b>
<b>39</b>	<b>Kultus</b>								
<b>390</b>	<b>Kirchliche Angelegenheiten</b>								
<b>390000</b>	<b>Kirchliche Angelegenheiten</b>								
<b>Mittelaufbringung (Erträge, Einzahlungen)</b>									
<b>Summe Mittelaufbr.</b>	<b>390 Kirchliche Angelegenheiten</b>			<b>0,00</b>	<b>0,00</b>	<b>0,00</b>	<b>0,00</b>	<b>0,00</b>	<b>0,00</b>
	<b>39 Kultus</b>			<b>0,00</b>	<b>0,00</b>	<b>0,00</b>	<b>0,00</b>	<b>0,00</b>	<b>0,00</b>
	<b>3 Kunst, Kultur und Kultus</b>			<b>756.400,00</b>	<b>146.100,00</b>	<b>169.339,09</b>	<b>752.500,00</b>	<b>1.208.800,00</b>	<b>135.512,19</b>
<b>390000</b>	<b>Kirchliche Angelegenheiten</b>								
<b>Mittelverwendung (Aufwendungen, Auszahlungen)</b>									
1/390000/726000	Mitgliedsbeiträge an Institutionen	2225	3225	200,00	200,00	0,00	200,00	200,00	0,00
1/390000/757000	Lfde TZ an priv.Org. o. Erwerbszw.	2234	3234	800,00	800,00	580,64	800,00	800,00	580,64
<b>Summe Mittelverw.</b>	<b>390 Kirchliche Angelegenheiten</b>			<b>1.000,00</b>	<b>1.000,00</b>	<b>580,64</b>	<b>1.000,00</b>	<b>1.000,00</b>	<b>580,64</b>
	<b>39 Kultus</b>			<b>1.000,00</b>	<b>1.000,00</b>	<b>580,64</b>	<b>1.000,00</b>	<b>1.000,00</b>	<b>580,64</b>
	<b>3 Kunst, Kultur und Kultus</b>			<b>498.100,00</b>	<b>725.600,00</b>	<b>510.924,92</b>	<b>1.305.200,00</b>	<b>1.247.000,00</b>	<b>393.741,26</b>
<b>Saldo</b>	<b>390 Kirchliche Angelegenheiten</b>			<b>-1.000,00</b>	<b>-1.000,00</b>	<b>-580,64</b>	<b>-1.000,00</b>	<b>-1.000,00</b>	<b>-580,64</b>
	<b>39 Kultus</b>			<b>-1.000,00</b>	<b>-1.000,00</b>	<b>-580,64</b>	<b>-1.000,00</b>	<b>-1.000,00</b>	<b>-580,64</b>
	<b>3 Kunst, Kultur und Kultus</b>			<b>258.300,00</b>	<b>-579.500,00</b>	<b>-341.585,83</b>	<b>-552.700,00</b>	<b>-38.200,00</b>	<b>-258.229,07</b>

	MVAG		VC	DK	Ergebnisvoranschlag			Finanzierungsvoranschlag		
	EH	FH			VA 2025	VA 2024	RA 2023	VA 2025	VA 2024	RA 2023
<b>4 Soziale Wohlfahrt und Wohnbauförderung</b>										
<b>41</b>	<b>Allgemeine öffentliche Wohlfahrt</b>									
<b>413</b>	<b>Maßnahmen der Behindertenhilfe</b>									
<b>413000</b>	<b>Maßnahmen der Behindertenhilfe</b>									
<b>Mittelaufbringung (Erträge, Einzahlungen)</b>										
<b>Summe Mittelaufbr.</b>	<b>413</b>	<b>Maßnahmen der Behindertenhilfe</b>			<b>0,00</b>	<b>0,00</b>	<b>0,00</b>	<b>0,00</b>	<b>0,00</b>	<b>0,00</b>
<b>413000</b>	<b>Maßnahmen der Behindertenhilfe</b>									
<b>Mittelverwendung (Aufwendungen, Auszahlungen)</b>										
1/413000/757000	Lfde TZ an priv.Org. o. Erwerbszw.	2234	3234		0,00	200,00	25,00	0,00	200,00	25,00
<b>Summe Mittelverw.</b>	<b>413</b>	<b>Maßnahmen der Behindertenhilfe</b>			<b>0,00</b>	<b>200,00</b>	<b>25,00</b>	<b>0,00</b>	<b>200,00</b>	<b>25,00</b>
<b>Saldo</b>	<b>413</b>	<b>Maßnahmen der Behindertenhilfe</b>			<b>0,00</b>	<b>-200,00</b>	<b>-25,00</b>	<b>0,00</b>	<b>-200,00</b>	<b>-25,00</b>
<b>419</b>	<b>Sonstige Einrichtungen und Maßnahmen</b>									
<b>419000</b>	<b>Allg.öffentl.Wohlfahrt, SHV Streetwork, Hilfswerk, Mobile Hilfe</b>									
<b>Mittelaufbringung (Erträge, Einzahlungen)</b>										
<b>Summe Mittelaufbr.</b>	<b>419000</b>	<b>Allg.öffentl.Wohlfahrt, SHV Streetwork, Hilfswerk, Mob</b>			<b>0,00</b>	<b>0,00</b>	<b>0,00</b>	<b>0,00</b>	<b>0,00</b>	<b>0,00</b>
<b>419000</b>	<b>Allg.öffentl.Wohlfahrt, SHV Streetwork, Hilfswerk, Mobile Hilfe</b>									
<b>Mittelverwendung (Aufwendungen, Auszahlungen)</b>										
1/419000/728000	Entgelte für sonstige Leistungen	2225	3225		0,00	0,00	3.317,70	0,00	0,00	3.317,70
1/419000/752100	Lfde TZ Gdeverbde-SHV-Vbumlage, Mob.Dienste,Streetwork,Lernhilfe	2231	3231		4.040.900,00	3.771.300,00	3.488.904,00	4.040.900,00	3.771.300,00	3.488.904,00
<b>Summe Mittelverw.</b>	<b>419000</b>	<b>Allg.öffentl.Wohlfahrt, SHV Streetwork, Hilfswerk, Mob</b>			<b>4.040.900,00</b>	<b>3.771.300,00</b>	<b>3.492.221,70</b>	<b>4.040.900,00</b>	<b>3.771.300,00</b>	<b>3.492.221,70</b>
<b>Saldo</b>	<b>419000</b>	<b>Allg.öffentl.Wohlfahrt, SHV Streetwork, Hilfswerk, Mob</b>			<b>-4.040.900,00</b>	<b>-3.771.300,00</b>	<b>-3.492.221,70</b>	<b>-4.040.900,00</b>	<b>-3.771.300,00</b>	<b>-3.492.221,70</b>
<b>419010</b>	<b>Allg.öffentl.Wohlfahrt Sonst.Einri u. Maßn.</b>									
<b>Mittelaufbringung (Erträge, Einzahlungen)</b>										
<b>Summe Mittelaufbr.</b>	<b>419010</b>	<b>Allg.öffentl.Wohlfahrt Sonst.Einri u. Maßn.</b>			<b>0,00</b>	<b>0,00</b>	<b>0,00</b>	<b>0,00</b>	<b>0,00</b>	<b>0,00</b>
	<b>419</b>	<b>Sonstige Einrichtungen und Maßnahmen</b>			<b>0,00</b>	<b>0,00</b>	<b>0,00</b>	<b>0,00</b>	<b>0,00</b>	<b>0,00</b>
	<b>41</b>	<b>Allgemeine öffentliche Wohlfahrt</b>			<b>0,00</b>	<b>0,00</b>	<b>0,00</b>	<b>0,00</b>	<b>0,00</b>	<b>0,00</b>



		MVAG VC DK			Ergebnisvoranschlag			Finanzierungsvoranschlag		
		EH	FH		VA 2025	VA 2024	RA 2023	VA 2025	VA 2024	RA 2023
<b>419010</b>	<b>Allg.öffentl.Wohlfahrt Sonst.Einri u. Maßn.</b>									
<b>Mittelverwendung (Aufwendungen, Auszahlungen)</b>										
1/419010/757005	Vereinsförderung (neu seit 2013) Kameradschaftsbund	2234	3234	18	600,00	300,00	1.623,68	600,00	300,00	1.623,68
<b>Summe Mittelverw.</b>	<b>419010 Allg.öffentl.Wohlfahrt Sonst.Einri u. Maßn.</b>				<b>600,00</b>	<b>300,00</b>	<b>1.623,68</b>	<b>600,00</b>	<b>300,00</b>	<b>1.623,68</b>
<b>Saldo</b>	<b>419010 Allg.öffentl.Wohlfahrt Sonst.Einri u. Maßn.</b>				<b>-600,00</b>	<b>-300,00</b>	<b>-1.623,68</b>	<b>-600,00</b>	<b>-300,00</b>	<b>-1.623,68</b>
	<b>419 Sonstige Einrichtungen und Maßnahmen</b>				<b>4.041.500,00</b>	<b>3.771.600,00</b>	<b>3.493.845,38</b>	<b>4.041.500,00</b>	<b>3.771.600,00</b>	<b>3.493.845,38</b>
	<b>41 Allgemeine öffentliche Wohlfahrt</b>				<b>4.041.500,00</b>	<b>3.771.800,00</b>	<b>3.493.870,38</b>	<b>4.041.500,00</b>	<b>3.771.800,00</b>	<b>3.493.870,38</b>
<b>Saldo</b>	<b>419 Sonstige Einrichtungen und Maßnahmen</b>				<b>-4.041.500,00</b>	<b>-3.771.600,00</b>	<b>-3.493.845,38</b>	<b>-4.041.500,00</b>	<b>-3.771.600,00</b>	<b>-3.493.845,38</b>
	<b>41 Allgemeine öffentliche Wohlfahrt</b>				<b>-4.041.500,00</b>	<b>-3.771.800,00</b>	<b>-3.493.870,38</b>	<b>-4.041.500,00</b>	<b>-3.771.800,00</b>	<b>-3.493.870,38</b>
<b>42</b>	<b>Freie Wohlfahrt</b>									
<b>426</b>	<b>Flüchtlingshilfe</b>									
<b>426000</b>	<b>Flüchtlingshilfe</b>									
<b>Mittelaufbringung (Erträge, Einzahlungen)</b>										
<b>Summe Mittelaufbr.</b>	<b>426 Flüchtlingshilfe</b>				<b>0,00</b>	<b>0,00</b>	<b>0,00</b>	<b>0,00</b>	<b>0,00</b>	<b>0,00</b>
<b>426000</b>	<b>Flüchtlingshilfe</b>									
<b>Mittelverwendung (Aufwendungen, Auszahlungen)</b>										
1/426000/757000	Transfers an private Organisationen ohne Erwerbszweck	2234	3234		0,00	100,00	16,88	0,00	100,00	16,88
1/426000/768000	Sonstige Transfers an private Haushalte	2234	3234		1.300,00	1.000,00	2.691,70	1.300,00	1.000,00	2.691,70
<b>Summe Mittelverw.</b>	<b>426 Flüchtlingshilfe</b>				<b>1.300,00</b>	<b>1.100,00</b>	<b>2.708,58</b>	<b>1.300,00</b>	<b>1.100,00</b>	<b>2.708,58</b>
<b>Saldo</b>	<b>426 Flüchtlingshilfe</b>				<b>-1.300,00</b>	<b>-1.100,00</b>	<b>-2.708,58</b>	<b>-1.300,00</b>	<b>-1.100,00</b>	<b>-2.708,58</b>
<b>429</b>	<b>Sonstige Einrichtungen und Maßnahmen</b>									
<b>429000</b>	<b>Freie Wohlfahrt -Sonst.Einri u.Maßn (Senioren, Erw.-Heime udgl.)</b>									
<b>Mittelaufbringung (Erträge, Einzahlungen)</b>										
2/429000/808000	Veräußerung von Waren - Fundrad u.dgl.	2116	3116		200,00	300,00	35,00	200,00	300,00	35,00
<b>Summe Mittelaufbr.</b>	<b>429 Sonstige Einrichtungen und Maßnahmen</b>				<b>200,00</b>	<b>300,00</b>	<b>35,00</b>	<b>200,00</b>	<b>300,00</b>	<b>35,00</b>
	<b>42 Freie Wohlfahrt</b>				<b>200,00</b>	<b>300,00</b>	<b>35,00</b>	<b>200,00</b>	<b>300,00</b>	<b>35,00</b>

		MVAG VC DK		Ergebnisvoranschlag			Finanzierungsvoranschlag		
		EH	FH	VA 2025	VA 2024	RA 2023	VA 2025	VA 2024	RA 2023
<b>429000</b>	<b>Freie Wohlfahrt -Sonst.Einri u.Maßn (Senioren, Erw.-Heime udgl.)</b>								
<b>Mittelverwendung (Aufwendungen, Auszahlungen)</b>									
1/429000/457000	Druckwerke	2221	3221	0,00	0,00	158,06	0,00	0,00	158,06
1/429000/757000	Lfde TZ an priv.Org. o. Erwerbszw. (Zuw. Seniorenver. u. dgl.)	2234	3234	7.300,00	7.600,00	7.222,00	7.300,00	7.600,00	3.326,90
1/429000/757004	Lfde TZ an priv.Org. o. Erwerbszw. (Zuw. Frauenberat.)	2234	3234	800,00	800,00	800,00	800,00	800,00	800,00
1/429000/757007	Lfde TZ an priv.Org. o. Erwerbszw.	2234	3234	1.100,00	800,00	1.868,60	1.100,00	800,00	1.417,16
1/429000/768001	Sonst. lfde TZ an priv. HH Weihnachtsbeihilfe	2234	3234	16.000,00	15.300,00	15.300,00	16.000,00	15.300,00	15.300,00
1/429000/768003	Sonst. lfde TZ an priv. HH Badegebühren (Aktivpässe)	2234	3234	200,00	200,00	184,16	200,00	200,00	184,16
1/429000/768004	Sonst. lfde. TZ an priv. HH Seniorentaxi	2234	3234	300,00	400,00	399,03	300,00	400,00	433,02
1/429000/768006	So. Transf. an priv. Haushalte - Windel-Abfallsäcke f. Pflegebedürftige	2234	3234	2.700,00	2.600,00	2.475,00	2.800,00	2.700,00	2.475,00
<b>Summe Mittelverw.</b>	<b>429 Sonstige Einrichtungen und Maßnahmen</b>			<b>28.400,00</b>	<b>27.700,00</b>	<b>28.406,85</b>	<b>28.500,00</b>	<b>27.800,00</b>	<b>24.094,30</b>
	<b>42 Freie Wohlfahrt</b>			<b>29.700,00</b>	<b>28.800,00</b>	<b>31.115,43</b>	<b>29.800,00</b>	<b>28.900,00</b>	<b>26.802,88</b>
<b>Saldo</b>	<b>429 Sonstige Einrichtungen und Maßnahmen</b>			<b>-28.200,00</b>	<b>-27.400,00</b>	<b>-28.371,85</b>	<b>-28.300,00</b>	<b>-27.500,00</b>	<b>-24.059,30</b>
	<b>42 Freie Wohlfahrt</b>			<b>-29.500,00</b>	<b>-28.500,00</b>	<b>-31.080,43</b>	<b>-29.600,00</b>	<b>-28.600,00</b>	<b>-26.767,88</b>
<b>43</b>	<b>Jugendwohlfahrt</b>								
<b>439</b>	<b>Sonstige Einrichtungen und Maßnahmen</b>								
<b>439000</b>	<b>Kinder- u. Jugendwohlfahrt - So.Einri u. Maßn.</b>								
<b>Mittelaufbringung (Erträge, Einzahlungen)</b>									
<b>Summe Mittelaufbr.</b>	<b>439 Sonstige Einrichtungen und Maßnahmen</b>			<b>0,00</b>	<b>0,00</b>	<b>0,00</b>	<b>0,00</b>	<b>0,00</b>	<b>0,00</b>
	<b>43 Jugendwohlfahrt</b>			<b>0,00</b>	<b>0,00</b>	<b>0,00</b>	<b>0,00</b>	<b>0,00</b>	<b>0,00</b>

		MVAG VC DK		Ergebnisvoranschlag			Finanzierungsvoranschlag		
		EH	FH	VA 2025	VA 2024	RA 2023	VA 2025	VA 2024	RA 2023
<b>439000</b>	<b>Kinder- u. Jugendwohlfahrt - So.Einri u. Maßn.</b>								
<b>Mittelverwendung (Aufwendungen, Auszahlungen)</b>									
1/439000/728000	Entgelte für sonstige Leistungen	2225	3225	1.200,00	900,00	1.200,00	1.200,00	900,00	1.200,00
1/439000/757000	Transfers an private Organisationen ohne Erwerbszweck	2234	3234	0,00	300,00	284,30	0,00	300,00	284,30
1/439000/757001	Lfde TZ an priv.Org. o. Erwerbszw. (Tagesmütter)	2234	3234	3.000,00	1.800,00	11.679,50	3.000,00	1.800,00	14.215,50
1/439000/757007	Lfde. TZ an priv. Org. o. Erwerbszw, (Fam.akademie Mühlviertel)	2234	3234	0,00	200,00	200,00	0,00	200,00	200,00
1/439000/768006	So. Transf. an priv. Haushalte Windel-Abfallsäcke f. Kleinkinder	2234	3234	5.600,00	5.500,00	6.420,00	5.600,00	5.500,00	6.420,00
<b>Summe Mittelverw.</b>	<b>439 Sonstige Einrichtungen und Maßnahmen</b>			<b>9.800,00</b>	<b>8.700,00</b>	<b>19.783,80</b>	<b>9.800,00</b>	<b>8.700,00</b>	<b>22.319,80</b>
	<b>43 Jugendwohlfahrt</b>			<b>9.800,00</b>	<b>8.700,00</b>	<b>19.783,80</b>	<b>9.800,00</b>	<b>8.700,00</b>	<b>22.319,80</b>
<b>Saldo</b>	<b>439 Sonstige Einrichtungen und Maßnahmen</b>			<b>-9.800,00</b>	<b>-8.700,00</b>	<b>-19.783,80</b>	<b>-9.800,00</b>	<b>-8.700,00</b>	<b>-22.319,80</b>
	<b>43 Jugendwohlfahrt</b>			<b>-9.800,00</b>	<b>-8.700,00</b>	<b>-19.783,80</b>	<b>-9.800,00</b>	<b>-8.700,00</b>	<b>-22.319,80</b>
<b>46</b>	<b>Familienpolitische Maßnahmen</b>								
<b>469</b>	<b>Sonstige Maßnahmen</b>								
<b>469000</b>	<b>Familienpolit. Maßn. - Sonst. Maßn.</b>								
<b>Mittelaufbringung (Erträge, Einzahlungen)</b>									
<b>Summe Mittelaufbr.</b>	<b>469 Sonstige Maßnahmen</b>			<b>0,00</b>	<b>0,00</b>	<b>0,00</b>	<b>0,00</b>	<b>0,00</b>	<b>0,00</b>
	<b>46 Familienpolitische Maßnahmen</b>			<b>0,00</b>	<b>0,00</b>	<b>0,00</b>	<b>0,00</b>	<b>0,00</b>	<b>0,00</b>
	<b>4 Soziale Wohlfahrt und Wohnbauförderung</b>			<b>200,00</b>	<b>300,00</b>	<b>35,00</b>	<b>200,00</b>	<b>300,00</b>	<b>35,00</b>

	MVAG	VC	DK	Ergebnisvoranschlag			Finanzierungsvoranschlag			
				EH	FH	VA 2025	VA 2024	RA 2023	VA 2025	VA 2024
<b>469000</b>	<b>Familienpolit. Maßn. - Sonst. Maßn.</b>									
<b>Mittelverwendung (Aufwendungen, Auszahlungen)</b>										
1/469000/728000	Entg.f.sonst.Leist. Besuchsbegl. Famos	2225	3225		0,00	2.500,00	2.227,50	0,00	2.500,00	2.117,60
1/469000/757002	Lfde TZ an priv.Org. o. Erwerbszw. (EKiZ Kinderhaus)	2234	3234		3.500,00	3.500,00	3.500,00	3.500,00	3.500,00	3.500,00
1/469000/768002	Sonst. lfde TZ an priv. HH Familienförderung	2234	3234		8.500,00	8.500,00	8.600,00	8.500,00	8.500,00	8.500,00
1/469000/768003	Sonst. lfde TZ an priv. HH Badegebühren (Fam.karte)	2234	3234		29.500,00	29.500,00	29.464,42	29.500,00	29.500,00	29.464,42
1/469000/768004	Sonst.lfde TZ an priv.HH GS RK Kindernotfallkurs	2234	3234		100,00	100,00	60,00	100,00	100,00	60,00
<b>Summe Mittelverw.</b>	<b>469</b>	<b>Sonstige Maßnahmen</b>			<b>41.600,00</b>	<b>44.100,00</b>	<b>43.851,92</b>	<b>41.600,00</b>	<b>44.100,00</b>	<b>43.642,02</b>
	<b>46</b>	<b>Familienpolitische Maßnahmen</b>			<b>41.600,00</b>	<b>44.100,00</b>	<b>43.851,92</b>	<b>41.600,00</b>	<b>44.100,00</b>	<b>43.642,02</b>
	<b>4</b>	<b>Soziale Wohlfahrt und Wohnbauförderung</b>			<b>4.122.600,00</b>	<b>3.853.400,00</b>	<b>3.588.621,53</b>	<b>4.122.700,00</b>	<b>3.853.500,00</b>	<b>3.586.635,08</b>
<b>Saldo</b>	<b>469</b>	<b>Sonstige Maßnahmen</b>			<b>-41.600,00</b>	<b>-44.100,00</b>	<b>-43.851,92</b>	<b>-41.600,00</b>	<b>-44.100,00</b>	<b>-43.642,02</b>
	<b>46</b>	<b>Familienpolitische Maßnahmen</b>			<b>-41.600,00</b>	<b>-44.100,00</b>	<b>-43.851,92</b>	<b>-41.600,00</b>	<b>-44.100,00</b>	<b>-43.642,02</b>
	<b>4</b>	<b>Soziale Wohlfahrt und Wohnbauförderung</b>			<b>-4.122.400,00</b>	<b>-3.853.100,00</b>	<b>-3.588.586,53</b>	<b>-4.122.500,00</b>	<b>-3.853.200,00</b>	<b>-3.586.600,08</b>

	MVAG	VC	DK	Ergebnisvoranschlag			Finanzierungsvoranschlag				
				EH	FH	VA 2025	VA 2024	RA 2023	VA 2025	VA 2024	RA 2023
<b>5 Gesundheit</b>											
<b>51</b>	<b>Gesundheitsdienst</b>										
<b>510</b>	<b>Medizinische Bereichsversorgung</b>										
<b>510000</b>	<b>Medizinische Bereichsversorgung</b>										
<b>Mittelaufbringung (Erträge, Einzahlungen)</b>											
2/510000/862000				2121	3121	0,00	0,00	-15.602,20	0,00	-15.600,00	0,00
				Transfers von Gemeinden, Gemeindeverbänden und -fonds - Sanitätsbeitr.							
<b>Summe Mittelaufbr.</b>	<b>510</b>	<b>Medizinische Bereichsversorgung</b>				<b>0,00</b>	<b>0,00</b>	<b>-15.602,20</b>	<b>0,00</b>	<b>-15.600,00</b>	<b>0,00</b>
<b>510000</b>	<b>Medizinische Bereichsversorgung</b>										
<b>Mittelverwendung (Aufwendungen, Auszahlungen)</b>											
1/510000/640000				2222	3222	0,00	2.000,00	0,00	0,00	2.000,00	0,00
				Rechts- und Beratungsaufwand							
1/510000/728000						0,00	0,00	-6.000,00	0,00	0,00	0,00
				Entgelte für sonstige Leistungen							
1/510000/751100				2231	3231	0,00	52.000,00	45.319,68	0,00	52.000,00	45.319,68
				lfde TZ an Land OÖ -Gde-Sanitätsbei (Pensionsbeitr. Gde-Arzt)							
1/510000/760000				2234	3234	57.600,00	0,00	0,00	57.600,00	0,00	0,00
				Pensionsaufwand für Gemeindeärzte							
<b>Summe Mittelverw.</b>	<b>510</b>	<b>Medizinische Bereichsversorgung</b>				<b>57.600,00</b>	<b>54.000,00</b>	<b>39.319,68</b>	<b>57.600,00</b>	<b>54.000,00</b>	<b>45.319,68</b>
<b>Saldo</b>	<b>510</b>	<b>Medizinische Bereichsversorgung</b>				<b>-57.600,00</b>	<b>-54.000,00</b>	<b>-54.921,88</b>	<b>-57.600,00</b>	<b>-69.600,00</b>	<b>-45.319,68</b>
<b>512</b>	<b>Sonstige medizinische Beratung und Betreuung</b>										
<b>512000</b>	<b>Gesundheitsdienst Sonst.medizin.Beratung u. Betreuung</b>										
<b>Mittelaufbringung (Erträge, Einzahlungen)</b>											
2/512000/810003				2114	3114	0,00	400,00	0,00	0,00	400,00	0,00
				Leistungserlöse Eintritte u. freiw. Spenden							
<b>Summe Mittelaufbr.</b>	<b>512</b>	<b>Sonstige medizinische Beratung und Betreuung</b>				<b>0,00</b>	<b>400,00</b>	<b>0,00</b>	<b>0,00</b>	<b>400,00</b>	<b>0,00</b>
<b>512000</b>	<b>Gesundheitsdienst Sonst.medizin.Beratung u. Betreuung</b>										
<b>Mittelverwendung (Aufwendungen, Auszahlungen)</b>											
1/512000/728000				2225	3225	0,00	400,00	0,00	0,00	400,00	0,00
				Entg.f.sonst.Leist. Gesunde Gemeinde							
<b>Summe Mittelverw.</b>	<b>512</b>	<b>Sonstige medizinische Beratung und Betreuung</b>				<b>0,00</b>	<b>400,00</b>	<b>0,00</b>	<b>0,00</b>	<b>400,00</b>	<b>0,00</b>
<b>Saldo</b>	<b>512</b>	<b>Sonstige medizinische Beratung und Betreuung</b>				<b>0,00</b>	<b>0,00</b>	<b>0,00</b>	<b>0,00</b>	<b>0,00</b>	<b>0,00</b>

	MVAG	VC DK	Ergebnisvoranschlag			Finanzierungsvoranschlag				
			EH	FH	VA 2025	VA 2024	RA 2023	VA 2025	VA 2024	RA 2023
<b>519</b>										
<b>519100</b>										
<b>Mittelaufbringung (Erträge, Einzahlungen)</b>										
<b>Summe Mittelaufbr.</b>	<b>519100</b>	<b>Sonstige Einrichtungen und Maßnahmen - Corona-Virt</b>			<b>0,00</b>	<b>0,00</b>	<b>0,00</b>	<b>0,00</b>	<b>0,00</b>	<b>0,00</b>
	<b>519</b>	<b>Sonstige Einrichtungen und Maßnahmen</b>			<b>0,00</b>	<b>0,00</b>	<b>0,00</b>	<b>0,00</b>	<b>0,00</b>	<b>0,00</b>
	<b>51</b>	<b>Gesundheitsdienst</b>			<b>0,00</b>	<b>400,00</b>	<b>-15.602,20</b>	<b>0,00</b>	<b>-15.200,00</b>	<b>0,00</b>
<b>519100</b>										
<b>Mittelverwendung (Aufwendungen, Auszahlungen)</b>										
1/519100/722000		Rückersätze von Erträgen	2225	3225	0,00	0,00	68.647,00	0,00	0,00	68.647,00
<b>Summe Mittelverw.</b>	<b>519100</b>	<b>Sonstige Einrichtungen und Maßnahmen - Corona-Virt</b>			<b>0,00</b>	<b>0,00</b>	<b>68.647,00</b>	<b>0,00</b>	<b>0,00</b>	<b>68.647,00</b>
<b>Saldo</b>	<b>519100</b>	<b>Sonstige Einrichtungen und Maßnahmen - Corona-Virt</b>			<b>0,00</b>	<b>0,00</b>	<b>-68.647,00</b>	<b>0,00</b>	<b>0,00</b>	<b>-68.647,00</b>
	<b>519</b>	<b>Sonstige Einrichtungen und Maßnahmen</b>			<b>0,00</b>	<b>0,00</b>	<b>68.647,00</b>	<b>0,00</b>	<b>0,00</b>	<b>68.647,00</b>
	<b>51</b>	<b>Gesundheitsdienst</b>			<b>57.600,00</b>	<b>54.400,00</b>	<b>107.966,68</b>	<b>57.600,00</b>	<b>54.400,00</b>	<b>113.966,68</b>
<b>Saldo</b>	<b>519</b>	<b>Sonstige Einrichtungen und Maßnahmen</b>			<b>0,00</b>	<b>0,00</b>	<b>-68.647,00</b>	<b>0,00</b>	<b>0,00</b>	<b>-68.647,00</b>
	<b>51</b>	<b>Gesundheitsdienst</b>			<b>-57.600,00</b>	<b>-54.000,00</b>	<b>-123.568,88</b>	<b>-57.600,00</b>	<b>-69.600,00</b>	<b>-113.966,68</b>
<b>52</b>										
<b>520</b>										
<b>520000</b>										
<b>Mittelaufbringung (Erträge, Einzahlungen)</b>										
<b>Summe Mittelaufbr.</b>	<b>520000</b>	<b>Natur- und Landschaftsschutz</b>			<b>0,00</b>	<b>0,00</b>	<b>0,00</b>	<b>0,00</b>	<b>0,00</b>	<b>0,00</b>
<b>520000</b>										
<b>Mittelverwendung (Aufwendungen, Auszahlungen)</b>										
1/520000/631000		Telekommunikationsdienste Baumkataster	2222	3222	100,00	100,00	86,40	100,00	100,00	86,40
1/520000/720199		Vergütungen Bauhofleistungen	2225	3225	15.600,00	2.300,00	12.451,14	15.600,00	2.300,00	12.451,14
1/520000/720299		Vergütungen Bauhof ohne Personalkosten	2225	3225	1.400,00	200,00	898,61	1.400,00	200,00	898,61
1/520000/720699		Vergütungen Fuhrpark	2225	3225	800,00	100,00	599,34	800,00	100,00	599,34
1/520000/726000		Mitgliedsbeitr. an Institut. Klimabündnis	2225	3225	2.600,00	2.200,00	2.113,22	2.600,00	2.200,00	2.113,22
1/520000/728000		Entgelte für sonstige Leistungen	2225	3225	1.500,00	1.500,00	5.248,36	1.500,00	1.500,00	5.248,36
<b>Summe Mittelverw.</b>	<b>520000</b>	<b>Natur- und Landschaftsschutz</b>			<b>22.000,00</b>	<b>6.400,00</b>	<b>21.397,07</b>	<b>22.000,00</b>	<b>6.400,00</b>	<b>21.397,07</b>
<b>Saldo</b>	<b>520000</b>	<b>Natur- und Landschaftsschutz</b>			<b>-22.000,00</b>	<b>-6.400,00</b>	<b>-21.397,07</b>	<b>-22.000,00</b>	<b>-6.400,00</b>	<b>-21.397,07</b>

	MVAG	VC	DK	Ergebnisvoranschlag			Finanzierungsvoranschlag			
				EH	FH	VA 2025	VA 2024	RA 2023	VA 2025	VA 2024
<b>520010</b>										
<b>Bienenfreundliche Gemeinde</b>										
<b>Mittelaufbringung (Erträge, Einzahlungen)</b>										
<b>Summe Mittelaufbr.</b>	<b>520010</b>		<b>Bienenfreundliche Gemeinde</b>			<b>0,00</b>	<b>0,00</b>	<b>0,00</b>	<b>0,00</b>	<b>0,00</b>
<b>520010</b>			<b>Bienenfreundliche Gemeinde</b>							
<b>Mittelverwendung (Aufwendungen, Auszahlungen)</b>										
1/520010/400000			Geringwertige Wirtschaftsgüter (GWG)	2221	3221	0,00	0,00	371,96	0,00	371,96
1/520010/420000			Roh-, Hilfs- und Baustoffe	2221	3221	100,00	200,00	4.059,42	100,00	4.059,42
1/520010/459000			Sonstige Verbrauchsgüter	2221	3221	100,00	100,00	0,00	100,00	0,00
1/520010/728000			Entgelte für sonstige Leistungen	2225	3225	0,00	0,00	115,56	0,00	115,56
<b>Summe Mittelverw.</b>	<b>520010</b>		<b>Bienenfreundliche Gemeinde</b>			<b>200,00</b>	<b>300,00</b>	<b>4.546,94</b>	<b>200,00</b>	<b>4.546,94</b>
<b>Saldo</b>	<b>520010</b>		<b>Bienenfreundliche Gemeinde</b>			<b>-200,00</b>	<b>-300,00</b>	<b>-4.546,94</b>	<b>-200,00</b>	<b>-4.546,94</b>
<b>520020</b>										
<b>Natur- und Landschaftsschutz (KEM)</b>										
<b>Mittelaufbringung (Erträge, Einzahlungen)</b>										
2/520020/860000			Transfers von Bund, Bundesfonds und Bundeskammern	2121	3121	19.800,00	19.800,00	0,00	19.800,00	0,00
2/520020/862000			Transfers von Gemeinden, Gemeindeverbänden (ohne marktbestimmte Tätigkeit) und Gemeindefonds	2121	3121	4.700,00	0,00	0,00	4.700,00	0,00
<b>Summe Mittelaufbr.</b>	<b>520</b>		<b>Natur- und Landschaftsschutz</b>			<b>24.500,00</b>	<b>19.800,00</b>	<b>0,00</b>	<b>24.500,00</b>	<b>0,00</b>
<b>520020</b>			<b>Natur- und Landschaftsschutz (KEM)</b>							
<b>Mittelverwendung (Aufwendungen, Auszahlungen)</b>										
1/520020/728000			Entgelte für sonstige Leistungen	2225	3225	28.200,00	31.300,00	0,00	28.200,00	31.300,00
<b>Summe Mittelverw.</b>	<b>520</b>		<b>Natur- und Landschaftsschutz</b>			<b>50.400,00</b>	<b>38.000,00</b>	<b>25.944,01</b>	<b>50.400,00</b>	<b>25.944,01</b>
<b>Saldo</b>	<b>520</b>		<b>Natur- und Landschaftsschutz</b>			<b>-25.900,00</b>	<b>-18.200,00</b>	<b>-25.944,01</b>	<b>-25.900,00</b>	<b>-25.944,01</b>
<b>522</b>										
<b>Reinhaltung der Luft</b>										
<b>522000</b>										
<b>Reinhaltung der Luft</b>										
<b>Mittelaufbringung (Erträge, Einzahlungen)</b>										
<b>Summe Mittelaufbr.</b>	<b>522</b>		<b>Reinhaltung der Luft</b>			<b>0,00</b>	<b>0,00</b>	<b>0,00</b>	<b>0,00</b>	<b>0,00</b>
<b>522000</b>			<b>Reinhaltung der Luft</b>							
<b>Mittelverwendung (Aufwendungen, Auszahlungen)</b>										
1/522000/680000			Planmäßige Abschreibung	2226		800,00	800,00	838,14	0,00	0,00
<b>Summe Mittelverw.</b>	<b>522</b>		<b>Reinhaltung der Luft</b>			<b>800,00</b>	<b>800,00</b>	<b>838,14</b>	<b>0,00</b>	<b>0,00</b>
<b>Saldo</b>	<b>522</b>		<b>Reinhaltung der Luft</b>			<b>-800,00</b>	<b>-800,00</b>	<b>-838,14</b>	<b>0,00</b>	<b>0,00</b>

	MVAG	VC	DK	Ergebnisvoranschlag			Finanzierungsvoranschlag				
				EH	FH	VA 2025	VA 2024	RA 2023	VA 2025	VA 2024	RA 2023
<b>528</b>											
<b>528000</b>											
<b>Mittelaufbringung (Erträge, Einzahlungen)</b>											
<b>Summe Mittelaufbr.</b>	<b>528</b>					<b>0,00</b>	<b>0,00</b>	<b>0,00</b>	<b>0,00</b>	<b>0,00</b>	
<b>528000</b>											
<b>Mittelverwendung (Aufwendungen, Auszahlungen)</b>											
1/528000/755000	Lfde TZ an sonst. Unternehm. TKV Oö.	2233	3233			32.800,00	32.500,00	28.477,96	32.800,00	32.500,00	28.477,96
<b>Summe Mittelverw.</b>	<b>528</b>					<b>32.800,00</b>	<b>32.500,00</b>	<b>28.477,96</b>	<b>32.800,00</b>	<b>32.500,00</b>	<b>28.477,96</b>
<b>Saldo</b>	<b>528</b>					<b>-32.800,00</b>	<b>-32.500,00</b>	<b>-28.477,96</b>	<b>-32.800,00</b>	<b>-32.500,00</b>	<b>-28.477,96</b>
<b>529</b>											
<b>529000</b>											
<b>Mittelaufbringung (Erträge, Einzahlungen)</b>											
<b>Summe Mittelaufbr.</b>	<b>529</b>					<b>0,00</b>	<b>0,00</b>	<b>0,00</b>	<b>0,00</b>	<b>0,00</b>	
	<b>52</b>					<b>24.500,00</b>	<b>19.800,00</b>	<b>0,00</b>	<b>24.500,00</b>	<b>19.800,00</b>	<b>0,00</b>
<b>529000</b>											
<b>Mittelverwendung (Aufwendungen, Auszahlungen)</b>											
1/529000/600000	Energiebezüge (E-Tankstelle)	2222	3222			600,00	500,00	348,42	600,00	500,00	366,05
1/529000/700000	Miet- und Pachtaufwand	2223	3223			100,00	100,00	40,00	100,00	100,00	40,00
1/529000/720199	Vergütungen Bauhofleistungen	2225	3225			3.000,00	700,00	2.504,74	3.000,00	700,00	2.504,74
1/529000/720299	Vergütungen Bauhof ohne Personalkosten	2225	3225			300,00	100,00	180,77	300,00	100,00	180,77
1/529000/720699	Vergütungen Fuhrpark	2225	3225			200,00	0,00	120,57	200,00	0,00	120,57
<b>Summe Mittelverw.</b>	<b>529</b>					<b>4.200,00</b>	<b>1.400,00</b>	<b>3.194,50</b>	<b>4.200,00</b>	<b>1.400,00</b>	<b>3.212,13</b>
	<b>52</b>					<b>88.200,00</b>	<b>72.700,00</b>	<b>58.454,61</b>	<b>87.400,00</b>	<b>71.900,00</b>	<b>57.634,10</b>
<b>Saldo</b>	<b>529</b>					<b>-4.200,00</b>	<b>-1.400,00</b>	<b>-3.194,50</b>	<b>-4.200,00</b>	<b>-1.400,00</b>	<b>-3.212,13</b>
	<b>52</b>					<b>-63.700,00</b>	<b>-52.900,00</b>	<b>-58.454,61</b>	<b>-62.900,00</b>	<b>-52.100,00</b>	<b>-57.634,10</b>
<b>53</b>											
<b>530</b>											
<b>530000</b>											
<b>Mittelaufbringung (Erträge, Einzahlungen)</b>											
<b>Summe Mittelaufbr.</b>	<b>530</b>					<b>0,00</b>	<b>0,00</b>	<b>0,00</b>	<b>0,00</b>	<b>0,00</b>	
	<b>53</b>					<b>0,00</b>	<b>0,00</b>	<b>0,00</b>	<b>0,00</b>	<b>0,00</b>	



	MVAG	VC	DK	Ergebnisvoranschlag			Finanzierungsvoranschlag			
				EH	FH	VA 2025	VA 2024	RA 2023	VA 2025	VA 2024
<b>530000</b>	<b>Rettungsdienste</b>									
<b>Mittelverwendung (Aufwendungen, Auszahlungen)</b>										
1/530000/757000	Lfde TZ an priv.Org. o. Erwerbszw. (Rettungsbeitrag-Erlass BH)	2234	3234		108.900,00	104.300,00	89.562,51	108.900,00	104.300,00	89.562,51
1/530000/757100	Lfde TZ an priv.Org. o. Erwerbszw. (Beitr.f. NEF-Erlass BH)	2234	3234		7.100,00	7.000,00	6.891,85	7.100,00	7.000,00	6.891,85
1/530000/777000	Kapitaltransfers an private Organisationen ohne Erwerbszweck	2234	3434		22.800,00	22.800,00	0,00	22.800,00	22.800,00	0,00
<b>Summe Mittelverw.</b>	<b>530</b>	<b>Rettungsdienste</b>			<b>138.800,00</b>	<b>134.100,00</b>	<b>96.454,36</b>	<b>138.800,00</b>	<b>134.100,00</b>	<b>96.454,36</b>
	<b>53</b>	<b>Rettungs- und Warndienste</b>			<b>138.800,00</b>	<b>134.100,00</b>	<b>96.454,36</b>	<b>138.800,00</b>	<b>134.100,00</b>	<b>96.454,36</b>
<b>Saldo</b>	<b>530</b>	<b>Rettungsdienste</b>			<b>-138.800,00</b>	<b>-134.100,00</b>	<b>-96.454,36</b>	<b>-138.800,00</b>	<b>-134.100,00</b>	<b>-96.454,36</b>
	<b>53</b>	<b>Rettungs- und Warndienste</b>			<b>-138.800,00</b>	<b>-134.100,00</b>	<b>-96.454,36</b>	<b>-138.800,00</b>	<b>-134.100,00</b>	<b>-96.454,36</b>
<b>56</b>	<b>Krankenanstalten anderer Rechtsträger</b>									
<b>562</b>	<b>Sprengelbeiträge</b>									
<b>562000</b>	<b>Krankenanstalten - Sprengelbeiträge</b>									
<b>Mittelaufbringung (Erträge, Einzahlungen)</b>										
2/562000/828000	Rückersätze von Aufwendungen - Krankenanstaltenbeitrag	2116	3116		187.400,00	236.300,00	22.657,00	187.400,00	236.300,00	22.657,00
2/562000/861000	Transfers von Ländern, Landesfonds und Landeskammern	2121	3121		0,00	0,00	244.512,61	0,00	0,00	244.512,61
<b>Summe Mittelaufbr.</b>	<b>562</b>	<b>Sprengelbeiträge</b>			<b>187.400,00</b>	<b>236.300,00</b>	<b>267.169,61</b>	<b>187.400,00</b>	<b>236.300,00</b>	<b>267.169,61</b>
	<b>56</b>	<b>Krankenanstalten anderer Rechtsträger</b>			<b>187.400,00</b>	<b>236.300,00</b>	<b>267.169,61</b>	<b>187.400,00</b>	<b>236.300,00</b>	<b>267.169,61</b>
	<b>5</b>	<b>Gesundheit</b>			<b>211.900,00</b>	<b>256.500,00</b>	<b>251.567,41</b>	<b>211.900,00</b>	<b>240.900,00</b>	<b>267.169,61</b>
<b>562000</b>	<b>Krankenanstalten - Sprengelbeiträge</b>									
<b>Mittelverwendung (Aufwendungen, Auszahlungen)</b>										
1/562000/751000	Lfde TZ an Land OÖ Krankenanstaltenbeitrag	2231	3231		3.805.700,00	3.469.800,00	3.228.435,00	3.805.700,00	3.469.800,00	3.228.435,00
<b>Summe Mittelverw.</b>	<b>562</b>	<b>Sprengelbeiträge</b>			<b>3.805.700,00</b>	<b>3.469.800,00</b>	<b>3.228.435,00</b>	<b>3.805.700,00</b>	<b>3.469.800,00</b>	<b>3.228.435,00</b>
	<b>56</b>	<b>Krankenanstalten anderer Rechtsträger</b>			<b>3.805.700,00</b>	<b>3.469.800,00</b>	<b>3.228.435,00</b>	<b>3.805.700,00</b>	<b>3.469.800,00</b>	<b>3.228.435,00</b>
	<b>5</b>	<b>Gesundheit</b>			<b>4.090.300,00</b>	<b>3.731.000,00</b>	<b>3.491.310,65</b>	<b>4.089.500,00</b>	<b>3.730.200,00</b>	<b>3.496.490,14</b>
<b>Saldo</b>	<b>562</b>	<b>Sprengelbeiträge</b>			<b>-3.618.300,00</b>	<b>-3.233.500,00</b>	<b>-2.961.265,39</b>	<b>-3.618.300,00</b>	<b>-3.233.500,00</b>	<b>-2.961.265,39</b>
	<b>56</b>	<b>Krankenanstalten anderer Rechtsträger</b>			<b>-3.618.300,00</b>	<b>-3.233.500,00</b>	<b>-2.961.265,39</b>	<b>-3.618.300,00</b>	<b>-3.233.500,00</b>	<b>-2.961.265,39</b>
	<b>5</b>	<b>Gesundheit</b>			<b>-3.878.400,00</b>	<b>-3.474.500,00</b>	<b>-3.239.743,24</b>	<b>-3.877.600,00</b>	<b>-3.489.300,00</b>	<b>-3.229.320,53</b>

		MVAG VC DK		Ergebnisvoranschlag			Finanzierungsvoranschlag		
		EH	FH	VA 2025	VA 2024	RA 2023	VA 2025	VA 2024	RA 2023
<b>6 Straßen- und Wasserbau, Verkehr</b>									
<b>61</b>	<b>Straßenbau</b>								
<b>611</b>	<b>Landesstraßen</b>								
<b>611000</b>	<b>Landesstraßen</b>								
<b>Mittelaufbringung (Erträge, Einzahlungen)</b>									
2/611000/813000	Erträge aus der Auflösung von Investitionszuschüssen (Kapitaltransfers)	2127		1.500,00	0,00	0,00	0,00	0,00	0,00
<b>Summe Mittelaufbr.</b>	<b>611000 Landesstraßen</b>			<b>1.500,00</b>	<b>0,00</b>	<b>0,00</b>	<b>0,00</b>	<b>0,00</b>	<b>0,00</b>
<b>611000</b>	<b>Landesstraßen</b>								
<b>Mittelverwendung (Aufwendungen, Auszahlungen)</b>									
1/611000/680000	Planmäßige Abschreibung	2226		3.000,00	0,00	0,00	0,00	0,00	0,00
1/611000/720199	Vergütungen Bauhofleistungen	2225	3225	0,00	1.400,00	0,00	0,00	1.400,00	0,00
1/611000/720299	Vergütungen Bauhof ohne Personalkosten	2225	3225	0,00	100,00	0,00	0,00	100,00	0,00
1/611000/720699	Vergütungen Fuhrpark	2225	3225	0,00	100,00	0,00	0,00	100,00	0,00
1/611000/751000	Lfde TZ an Land OÖ - Münzbacher Zubringer	2231	3231	0,00	0,00	0,00	0,00	0,00	41.000,00
<b>Summe Mittelverw.</b>	<b>611000 Landesstraßen</b>			<b>3.000,00</b>	<b>1.600,00</b>	<b>0,00</b>	<b>0,00</b>	<b>1.600,00</b>	<b>41.000,00</b>
<b>Saldo</b>	<b>611000 Landesstraßen</b>			<b>-1.500,00</b>	<b>-1.600,00</b>	<b>0,00</b>	<b>0,00</b>	<b>-1.600,00</b>	<b>-41.000,00</b>
<b>611020</b>	<b>Landesstraßen - Querungshilfe Weinzierl</b>								
<b>Mittelaufbringung (Erträge, Einzahlungen)</b>									
6/611020/301000	Kapitaltransfers von Ländern, Landesfonds und Landeskammern	3331	1	0,00	0,00	0,00	150.000,00	0,00	0,00
6/611020/346000	Investitionsdarlehen von Finanzunternehmen	3514	1	0,00	0,00	0,00	150.000,00	0,00	0,00
6/611020/829906	Zuf. a. lfd. GT - Ansatz 6	2116	3116 1	0,00	150.000,00	0,00	0,00	150.000,00	0,00
<b>Summe Mittelaufbr.</b>	<b>611020 Landesstraßen - Querungshilfe Weinzierl</b>			<b>0,00</b>	<b>150.000,00</b>	<b>0,00</b>	<b>300.000,00</b>	<b>150.000,00</b>	<b>0,00</b>
	<b>611 Landesstraßen</b>			<b>1.500,00</b>	<b>150.000,00</b>	<b>0,00</b>	<b>300.000,00</b>	<b>150.000,00</b>	<b>0,00</b>

	MVAG	VC	DK	Ergebnisvoranschlag			Finanzierungsvoranschlag					
				EH	FH	VA 2025	VA 2024	RA 2023	VA 2025	VA 2024	RA 2023	
<b>611020</b>	<b>Landesstraßen - Querungshilfe Weinzierl</b>											
<b>Mittelverwendung (Aufwendungen, Auszahlungen)</b>												
5/611020/060000					3412	1	0,00	0,00	0,00	300.000,00	150.000,00	0,00
<b>Summe Mittelverw.</b>	<b>611020</b>	<b>Landesstraßen - Querungshilfe Weinzierl</b>					<b>0,00</b>	<b>0,00</b>	<b>0,00</b>	<b>300.000,00</b>	<b>150.000,00</b>	<b>0,00</b>
<b>Saldo</b>	<b>611020</b>	<b>Landesstraßen - Querungshilfe Weinzierl</b>					<b>0,00</b>	<b>150.000,00</b>	<b>0,00</b>	<b>0,00</b>	<b>0,00</b>	<b>0,00</b>
	<b>611</b>	<b>Landesstraßen</b>					<b>3.000,00</b>	<b>1.600,00</b>	<b>0,00</b>	<b>300.000,00</b>	<b>151.600,00</b>	<b>41.000,00</b>
<b>Saldo</b>	<b>611</b>	<b>Landesstraßen</b>					<b>-1.500,00</b>	<b>148.400,00</b>	<b>0,00</b>	<b>0,00</b>	<b>-1.600,00</b>	<b>-41.000,00</b>
<b>612</b>	<b>Gemeindestraßen</b>											
<b>612000</b>	<b>Gemeindestraßen</b>											
<b>Mittelaufbringung (Erträge, Einzahlungen)</b>												
2/612000/811005					2115	3115	4.100,00	4.000,00	3.966,20	4.100,00	4.000,00	4.042,03
2/612000/813000					2127		220.800,00	227.100,00	225.642,04	0,00	0,00	0,00
2/612000/829000					2116	3116	1.000,00	1.000,00	11.522,09	1.000,00	1.000,00	1.632,63
2/612000/850060					2111	3111	20.000,00	20.000,00	36.145,30	20.000,00	20.000,00	52.760,41
2/612000/868002					2124	3124	0,00	0,00	133,33	0,00	0,00	133,33
2/612000/868003					2124	3124	160.000,00	33.000,00	0,00	160.000,00	33.000,00	0,00
<b>Summe Mittelaufbr.</b>	<b>612000</b>	<b>Gemeindestraßen</b>					<b>405.900,00</b>	<b>285.100,00</b>	<b>277.408,96</b>	<b>185.100,00</b>	<b>58.000,00</b>	<b>58.568,40</b>

	MVAG	VC	DK	Ergebnisvoranschlag			Finanzierungsvoranschlag		
				EH	FH	VA 2025	VA 2024	RA 2023	VA 2025
<b>612000</b>	<b>Gemeindestraßen</b>								
<b>Mittelverwendung (Aufwendungen, Auszahlungen)</b>									
1/612000/042000	Amts-, Betriebs- und Geschäftsausstattung		2						
		3415		0,00	0,00	0,00	0,00	10.400,00	1.990,97
1/612000/346003	Darlehen v. Kreditinstituten Straßenbauprogramm 2016 (bis 2031)								
		3614		0,00	0,00	0,00	19.000,00	17.600,00	18.097,26
1/612000/346004	Tilgung - San. Gemeindestraßen (Oö. Gdepaket 2020/KIG 2020) (bis 2047)								
		3614		0,00	0,00	0,00	10.600,00	9.200,00	9.632,06
1/612000/400000	GWG -Geringw.Wirtsch.güter Anlagev.	2221	3221						
				3.000,00	3.000,00	2.106,14	3.000,00	3.000,00	2.106,14
1/612000/420000	Roh-, Hilfs- und Baustoffe	2221	3221						
				3.000,00	2.300,00	3.359,52	3.000,00	2.300,00	3.359,52
1/612000/459000	Sonst. Verbrauchsgüter	2221	3221						
				700,00	700,00	699,97	700,00	700,00	699,97
1/612000/600000	Energiebezüge Strom Anschl. HPL	2222	3222						
				1.000,00	700,00	1.153,74	1.000,00	700,00	1.080,36
1/612000/613000	Instandhaltung von sonstigen Grundstückseinrichtungen	2224	3224	19					
				0,00	0,00	18.770,22	0,00	0,00	18.770,22
1/612000/618000	Instandh. v. sonst. Anlagen (PG 030, 042)	2224	3224						
				500,00	4.000,00	118,80	500,00	4.000,00	118,80
1/612000/640000	Beratungskosten	2222	3222						
				1.800,00	0,00	0,00	1.800,00	0,00	0,00
1/612000/650003	Zinsen f. Finanzschulden - Inland Straßenbauprogramm 2016 (bis 2031)	2241	3241						
				4.800,00	7.200,00	5.152,13	4.800,00	7.200,00	5.152,13
1/612000/650004	Zinsen f. Finanzschulden (Sanierung Gde Straßen) (bis 2047)	2241	3241						
				11.900,00	15.300,00	13.347,36	11.900,00	15.300,00	13.347,36
1/612000/670000	Versicherungen	2222	3222						
				700,00	200,00	566,84	700,00	600,00	566,84
1/612000/680000	Planmäßige Abschreibung	2226							
				604.100,00	597.200,00	637.070,31	0,00	0,00	0,00
1/612000/710000	Öffentliche Abgaben, ohne Gebühren gemäß FAG	2225	3225						
				300,00	200,00	0,00	300,00	200,00	0,00
1/612000/720199	Vergütungen Bauhofleistungen	2225	3225						
				537.600,00	514.400,00	427.293,76	537.600,00	514.400,00	427.293,76
1/612000/720299	Vergütungen Bauhof ohne Personalkosten	2225	3225						
				47.600,00	40.800,00	30.838,12	47.600,00	40.800,00	30.838,12
1/612000/720699	Vergütungen Fuhrpark	2225	3225						
				28.200,00	24.700,00	20.568,13	28.200,00	24.700,00	20.568,13
1/612000/728000	Entg.f.sonst.Leist.	2225	3225						
				60.000,00	55.000,00	63.934,76	60.000,00	62.000,00	58.244,86
1/612000/729906	Sonstige Aufwendungen	2225	3225						
				71.500,00	0,00	0,00	71.500,00	0,00	0,00
1/612000/729910	Zuw. aus IB an IVEH	2225	3225						
				20.000,00	20.000,00	52.760,41	20.000,00	20.000,00	52.760,41
1/612000/729980	Infrastrukturkostenbeitrag	2225	3225						
				160.000,00	33.000,00	0,00	160.000,00	33.000,00	0,00
<b>Summe Mittelverw.</b>	<b>612000</b>	<b>Gemeindestraßen</b>		<b>1.556.700,00</b>	<b>1.318.700,00</b>	<b>1.277.740,21</b>	<b>982.200,00</b>	<b>766.100,00</b>	<b>664.626,91</b>
<b>Saldo</b>	<b>612000</b>	<b>Gemeindestraßen</b>		<b>-1.150.800,00</b>	<b>-1.033.600,00</b>	<b>-1.000.331,25</b>	<b>-797.100,00</b>	<b>-708.100,00</b>	<b>-606.058,51</b>

		MVAG		VC	DK	Ergebnisvoranschlag			Finanzierungsvoranschlag		
		EH	FH			VA 2025	VA 2024	RA 2023	VA 2025	VA 2024	RA 2023
<b>612010</b>	<b>Gemeindestraße-Karbrunnen</b>										
<b>Mittelaufbringung (Erträge, Einzahlungen)</b>											
<b>Summe Mittelaufbr.</b>	<b>612010</b>	<b>Gemeindestraße-Karbrunnen</b>				<b>0,00</b>	<b>0,00</b>	<b>0,00</b>	<b>0,00</b>	<b>0,00</b>	<b>0,00</b>
<b>612010</b>	<b>Gemeindestraße-Karbrunnen</b>										
<b>Mittelverwendung (Aufwendungen, Auszahlungen)</b>											
1/612010/455000	Chemische u. sonst.artverw. Mittel	2221	3221			300,00	300,00	379,13	300,00	300,00	379,13
1/612010/600000	Energiebezüge Strom	2222	3222			1.200,00	1.400,00	1.797,68	1.200,00	1.400,00	2.429,77
1/612010/619000	Instandh. v. Sonderanlagen (PG 050) Karbrunnen u. -anlage	2224	3224	19		400,00	400,00	399,91	400,00	400,00	399,91
1/612010/711000	Gebühren für die Benützung von Gemeindeeinrichtungen und Anlagen gemäß FAG (HBA)	2225	3225			100,00	100,00	63,54	100,00	100,00	63,54
1/612010/720199	Vergütungen Bauhofleistungen	2225	3225			1.100,00	3.500,00	647,85	1.100,00	3.500,00	647,85
1/612010/720299	Vergütungen Bauhof ohne Personalkosten	2225	3225			100,00	300,00	46,76	100,00	300,00	46,76
1/612010/720699	Vergütungen Fuhrpark	2225	3225			100,00	200,00	31,18	100,00	200,00	31,18
<b>Summe Mittelverw.</b>	<b>612010</b>	<b>Gemeindestraße-Karbrunnen</b>				<b>3.300,00</b>	<b>6.200,00</b>	<b>3.366,05</b>	<b>3.300,00</b>	<b>6.200,00</b>	<b>3.998,14</b>
<b>Saldo</b>	<b>612010</b>	<b>Gemeindestraße-Karbrunnen</b>				<b>-3.300,00</b>	<b>-6.200,00</b>	<b>-3.366,05</b>	<b>-3.300,00</b>	<b>-6.200,00</b>	<b>-3.998,14</b>
<b>612025</b>	<b>Straßenbauprogramm 2025</b>										
<b>Mittelaufbringung (Erträge, Einzahlungen)</b>											
6/612025/829906	Zuw. aus lfd GT	2116	3116	1		26.500,00	0,00	0,00	26.500,00	0,00	0,00
6/612025/829910	Zuw. aus IB	2116	3116	1		20.000,00	0,00	0,00	20.000,00	0,00	0,00
6/612025/829950	Zuw. aus AB	2116	3116	1		6.000,00	0,00	0,00	6.000,00	0,00	0,00
6/612025/829980	Infrastrukturbeiträge	2116	3116	1		160.000,00	0,00	0,00	160.000,00	0,00	0,00
6/612025/860000	KIG 2025 - Transfers von Bund, Bundesfonds und Bundeskammern	2121	3121	1		237.500,00	0,00	0,00	237.500,00	0,00	0,00
<b>Summe Mittelaufbr.</b>	<b>612025</b>	<b>Straßenbauprogramm 2025</b>				<b>450.000,00</b>	<b>0,00</b>	<b>0,00</b>	<b>450.000,00</b>	<b>0,00</b>	<b>0,00</b>

		MVAG		VC	DK	Ergebnisvoranschlag			Finanzierungsvoranschlag			
		EH	FH			VA 2025	VA 2024	RA 2023	VA 2025	VA 2024	RA 2023	
<b>612025</b>	<b>Straßenbauprogramm 2025</b>											
	<b>Mittelverwendung (Aufwendungen, Auszahlungen)</b>											
5/612025/060001	diverse Kleinbaustellen - Im Bau befindliche Grundstückseinrichtungen	3412		1		0,00	0,00	0,00	150.000,00	0,00		0,00
5/612025/060002	Gehsteig Pergkirchen Süd - Im Bau befindliche Grundstückseinrichtungen	3412		1		0,00	0,00	0,00	50.000,00	0,00		0,00
5/612025/060003	Gehsteig Roseggerstraße - Im Bau befindliche Grundstückseinrichtungen	3412		1		0,00	0,00	0,00	100.000,00	0,00		0,00
5/612025/611001	Bauhof - Instandhaltung von Straßenbauten	2224	3224	1		150.000,00	0,00	0,00	150.000,00	0,00		0,00
<b>Summe Mittelverw.</b>	<b>612025 Straßenbauprogramm 2025</b>					<b>150.000,00</b>	<b>0,00</b>	<b>0,00</b>	<b>450.000,00</b>	<b>0,00</b>		<b>0,00</b>
<b>Saldo</b>	<b>612025 Straßenbauprogramm 2025</b>					<b>300.000,00</b>	<b>0,00</b>	<b>0,00</b>	<b>0,00</b>	<b>0,00</b>		<b>0,00</b>
<b>612050</b>	<b>Gemeindestraßen Überwachung ruhender Verkehr</b>											
	<b>Mittelaufbringung (Erträge, Einzahlungen)</b>											
2/612050/868000	Transfers von privaten Haushalten - Strafgelder, Organmandate	2124	3124			116.500,00	116.500,00	100.430,70	116.500,00	116.500,00		100.430,70
<b>Summe Mittelaufbr.</b>	<b>612050 Gemeindestraßen Überwachung ruhender Verkehr</b>					<b>116.500,00</b>	<b>116.500,00</b>	<b>100.430,70</b>	<b>116.500,00</b>	<b>116.500,00</b>		<b>100.430,70</b>
<b>612050</b>	<b>Gemeindestraßen Überwachung ruhender Verkehr</b>											
	<b>Mittelverwendung (Aufwendungen, Auszahlungen)</b>											
1/612050/457000	Druckwerke	2221	3221			0,00	8.800,00	0,00	0,00	8.800,00		0,00
1/612050/728003	Entg.f.sonst.Leist. Überwachung d. ruhenden Verkehrs	2225	3225			33.000,00	32.200,00	30.075,30	33.000,00	32.200,00		30.168,66
<b>Summe Mittelverw.</b>	<b>612050 Gemeindestraßen Überwachung ruhender Verkehr</b>					<b>33.000,00</b>	<b>41.000,00</b>	<b>30.075,30</b>	<b>33.000,00</b>	<b>41.000,00</b>		<b>30.168,66</b>
<b>Saldo</b>	<b>612050 Gemeindestraßen Überwachung ruhender Verkehr</b>					<b>83.500,00</b>	<b>75.500,00</b>	<b>70.355,40</b>	<b>83.500,00</b>	<b>75.500,00</b>		<b>70.262,04</b>

	MVAG	VC	DK	Ergebnisvoranschlag			Finanzierungsvoranschlag				
				EH	FH	VA 2025	VA 2024	RA 2023	VA 2025	VA 2024	RA 2023
<b>612060</b>	<b>Straßenbauprogramm</b>										
<b>Mittelaufbringung (Erträge, Einzahlungen)</b>											
6/612060/301000				3331	1	0,00	0,00	0,00	0,00	786,86	
	Kapitaltransfers von Ländern, Landesfonds und Landeskammern										
6/612060/301100				3331	1	0,00	0,00	0,00	90.100,00	0,00	
	KTZ - Oö. Gemeindepaket 2023										
6/612060/307100				3334	1	0,00	0,00	0,00	0,00	52.760,41	
	Kapitaltransfers von privaten Haushalten und privaten Organisationen ohne Erwerbszweck und andere										
6/612060/307200				3334	1	0,00	0,00	0,00	0,00	4.799,10	
	Kapitaltransfers von privaten Haushalten und privaten Organisationen ohne Erwerbszweck und andere										
6/612060/829906		2116	3116	1		0,00	222.000,00	1.105.828,62	0,00	222.000,00	1.105.828,62
	Zuw. aus lfd. GT										
6/612060/829910		2116	3116	1		0,00	20.000,00	0,00	0,00	20.000,00	0,00
	Zuw aus IB										
6/612060/829950		2116	3116	1		0,00	7.400,00	0,00	0,00	7.400,00	0,00
	Zuw. aus AB										
6/612060/829980		2116	3116	1		0,00	33.000,00	0,00	0,00	33.000,00	0,00
	Infrastrukturbeiträge										
6/612060/860000		2121	3121	1		0,00	0,00	457.648,00	0,00	0,00	457.648,00
	KIG-Mittel										
6/612060/861000		2121	3121	1		0,00	27.500,00	0,00	0,00	27.500,00	0,00
	LZ										
<b>Summe Mittelaufbr.</b>	<b>612060</b>	<b>Straßenbauprogramm</b>				<b>0,00</b>	<b>309.900,00</b>	<b>1.563.476,62</b>	<b>0,00</b>	<b>400.000,00</b>	<b>1.621.822,99</b>
<b>612060</b>	<b>Straßenbauprogramm</b>										
<b>Mittelverwendung (Aufwendungen, Auszahlungen)</b>											
5/612060/060000				3412	1	0,00	0,00	0,00	0,00	174.600,00	
	Im Bau befindliche Grundstückseinrichtungen										
5/612060/611000		2224	3224	1		0,00	400.000,00	1.637.981,44	0,00	400.000,00	1.447.222,99
	Instandhaltung von Straßenbauten										
1/612060/640000		2222	3222			2.800,00	0,00	0,00	2.800,00	0,00	
	Rechts- und Beratungsaufwand										
<b>Summe Mittelverw.</b>	<b>612060</b>	<b>Straßenbauprogramm</b>				<b>2.800,00</b>	<b>400.000,00</b>	<b>1.637.981,44</b>	<b>2.800,00</b>	<b>400.000,00</b>	<b>1.621.822,99</b>
<b>Saldo</b>	<b>612060</b>	<b>Straßenbauprogramm</b>				<b>-2.800,00</b>	<b>-90.100,00</b>	<b>-74.504,82</b>	<b>-2.800,00</b>	<b>0,00</b>	<b>0,00</b>
<b>612071</b>	<b>Sanierung Heuwiesen-/Labauernbrücke</b>										
<b>Mittelaufbringung (Erträge, Einzahlungen)</b>											
6/612071/301000				3331	1	0,00	0,00	0,00	0,00	45.000,00	0,00
	Kapitaltransfers von Ländern, Landesfonds und Landeskammern										
6/612071/301100				3331	1	0,00	0,00	0,00	0,00	30.800,00	0,00
	Kapitaltransfers von Ländern, Landesfonds und Landeskammern										
6/612071/829906		2116	3116	1		0,00	174.200,00	537,68	0,00	174.200,00	537,68
	Zuf. a. lfd. GT - Ansatz 6										
<b>Summe Mittelaufbr.</b>	<b>612071</b>	<b>Sanierung Heuwiesen-/Labauernbrücke</b>				<b>0,00</b>	<b>174.200,00</b>	<b>537,68</b>	<b>0,00</b>	<b>250.000,00</b>	<b>537,68</b>

	MVAG		VC	DK	Ergebnisvoranschlag			Finanzierungsvoranschlag			
	EH	FH			VA 2025	VA 2024	RA 2023	VA 2025	VA 2024	RA 2023	
<b>612071</b>	<b>Sanierung Heuwiesen-/Labauernbrücke</b>										
<b>Mittelverwendung (Aufwendungen, Auszahlungen)</b>											
5/612071/061000	Im Bau befindliche Gebäude und Bauten		3413	1	0,00	0,00	0,00	0,00	250.000,00	537,68	
<b>Summe Mittelverw.</b>	<b>612071</b>	<b>Sanierung Heuwiesen-/Labauernbrücke</b>			<b>0,00</b>	<b>0,00</b>	<b>0,00</b>	<b>0,00</b>	<b>250.000,00</b>	<b>537,68</b>	
<b>Saldo</b>	<b>612071</b>	<b>Sanierung Heuwiesen-/Labauernbrücke</b>			<b>0,00</b>	<b>174.200,00</b>	<b>537,68</b>	<b>0,00</b>	<b>0,00</b>	<b>0,00</b>	
<b>612072</b>	<b>Sanierung Wieshüter Brücke</b>										
<b>Mittelaufbringung (Erträge, Einzahlungen)</b>											
6/612072/346000	Investitionsdarlehen von Finanzunternehmen		3514	1	0,00	0,00	0,00	123.300,00	0,00	0,00	
6/612072/829906	Zuf. a. lfd. GT - Ansatz 6	2116	3116	1	38.700,00	23.000,00	0,00	38.700,00	23.000,00	0,00	
<b>Summe Mittelaufbr.</b>	<b>612072</b>	<b>Sanierung Wieshüter Brücke</b>			<b>38.700,00</b>	<b>23.000,00</b>	<b>0,00</b>	<b>162.000,00</b>	<b>23.000,00</b>	<b>0,00</b>	
	<b>612</b>	<b>Gemeindestraßen</b>			<b>1.011.100,00</b>	<b>908.700,00</b>	<b>1.941.853,96</b>	<b>913.600,00</b>	<b>847.500,00</b>	<b>1.781.359,77</b>	
<b>612072</b>	<b>Sanierung Wieshüter Brücke</b>										
<b>Mittelverwendung (Aufwendungen, Auszahlungen)</b>											
5/612072/061000	Im Bau befindliche Gebäude und Bauten		3413	1	0,00	0,00	0,00	162.000,00	23.000,00	0,00	
<b>Summe Mittelverw.</b>	<b>612072</b>	<b>Sanierung Wieshüter Brücke</b>			<b>0,00</b>	<b>0,00</b>	<b>0,00</b>	<b>162.000,00</b>	<b>23.000,00</b>	<b>0,00</b>	
<b>Saldo</b>	<b>612072</b>	<b>Sanierung Wieshüter Brücke</b>			<b>38.700,00</b>	<b>23.000,00</b>	<b>0,00</b>	<b>0,00</b>	<b>0,00</b>	<b>0,00</b>	
<b>Saldo</b>	<b>612</b>	<b>Gemeindestraßen</b>			<b>1.745.800,00</b>	<b>1.765.900,00</b>	<b>2.949.163,00</b>	<b>1.633.300,00</b>	<b>1.486.300,00</b>	<b>2.321.154,38</b>	
<b>Saldo</b>	<b>612</b>	<b>Gemeindestraßen</b>			<b>-734.700,00</b>	<b>-857.200,00</b>	<b>-1.007.309,04</b>	<b>-719.700,00</b>	<b>-638.800,00</b>	<b>-539.794,61</b>	
<b>616</b>	<b>Sonstige Straßen und Wege</b>										
<b>616000</b>	<b>Sonst. Straßen u. Wege Rad-, Reit-, Wanderwege</b>										
<b>Mittelaufbringung (Erträge, Einzahlungen)</b>											
2/616000/813000	Erträge aus der Auflösung von Investitionszuschüssen (Kapitaltransfers)		2127		3.800,00	2.000,00	0,00	0,00	0,00	0,00	
<b>Summe Mittelaufbr.</b>	<b>616000</b>	<b>Sonst. Straßen u. Wege Rad-, Reit-, Wanderwege</b>			<b>3.800,00</b>	<b>2.000,00</b>	<b>0,00</b>	<b>0,00</b>	<b>0,00</b>	<b>0,00</b>	



		MVAG VC DK			Ergebnisvoranschlag			Finanzierungsvoranschlag		
		EH	FH		VA 2025	VA 2024	RA 2023	VA 2025	VA 2024	RA 2023
<b>616000</b>	<b>Sonst. Straßen u. Wege Rad-, Reit-, Wanderwege</b>									
<b>Mittelverwendung (Aufwendungen, Auszahlungen)</b>										
1/616000/611000	Instandh. v. Straßenbauten (PG 002)	2224	3224	19	2.400,00	800,00	88,85	2.400,00	800,00	88,85
1/616000/613000	Instandhaltung von sonstigen Grundstückseinrichtungen	2224	3224	19	1.000,00	0,00	0,00	1.000,00	0,00	0,00
1/616000/680000	Planmäßige Abschreibung	2226			102.900,00	90.600,00	80.499,27	0,00	0,00	0,00
1/616000/700000	Miet- und Pachtaufwand - Pachtzinse - Immobilien div. Reitwege	2223	3223		800,00	800,00	628,20	800,00	800,00	628,20
1/616000/720199	Vergütungen Bauhofleistungen	2225	3225		15.800,00	14.000,00	12.690,34	15.800,00	14.000,00	12.690,34
1/616000/720299	Vergütungen Bauhof ohne Personalkosten	2225	3225		1.400,00	1.200,00	915,87	1.400,00	1.200,00	915,87
1/616000/720699	Vergütungen Fuhrpark	2225	3225		800,00	700,00	610,86	800,00	700,00	610,86
1/616000/728000	Entg.f.sonst.Leist.	2225	3225		0,00	0,00	4.967,90	0,00	0,00	4.967,90
<b>Summe Mittelverw.</b>	<b>616000 Sonst. Straßen u. Wege Rad-, Reit-, Wanderwege</b>				<b>125.100,00</b>	<b>108.100,00</b>	<b>100.401,29</b>	<b>22.200,00</b>	<b>17.500,00</b>	<b>19.902,02</b>
<b>Saldo</b>	<b>616000 Sonst. Straßen u. Wege Rad-, Reit-, Wanderwege</b>				<b>-121.300,00</b>	<b>-106.100,00</b>	<b>-100.401,29</b>	<b>-22.200,00</b>	<b>-17.500,00</b>	<b>-19.902,02</b>
<b>616020</b>	<b>Geh- und Radweg TOBRA</b>									
<b>Mittelaufbringung (Erträge, Einzahlungen)</b>										
6/616020/309000	Kapitaltransfers von der Europäischen Union		3335	1	0,00	0,00	0,00	0,00	289.000,00	0,00
<b>Summe Mittelaufbr.</b>	<b>616020 Geh- und Radweg TOBRA</b>				<b>0,00</b>	<b>0,00</b>	<b>0,00</b>	<b>0,00</b>	<b>289.000,00</b>	<b>0,00</b>
<b>616020</b>	<b>Geh- und Radweg TOBRA</b>									
<b>Mittelverwendung (Aufwendungen, Auszahlungen)</b>										
5/616020/060000	Im Bau befindliche Grundstückseinrichtungen		3412	1	0,00	0,00	0,00	0,00	1.500,00	0,00
5/616020/729906	Rückf. an lfd GT Ansatz 6	2225	3225	1	0,00	287.500,00	0,00	0,00	287.500,00	0,00
<b>Summe Mittelverw.</b>	<b>616020 Geh- und Radweg TOBRA</b>				<b>0,00</b>	<b>287.500,00</b>	<b>0,00</b>	<b>0,00</b>	<b>289.000,00</b>	<b>0,00</b>
<b>Saldo</b>	<b>616020 Geh- und Radweg TOBRA</b>				<b>0,00</b>	<b>-287.500,00</b>	<b>0,00</b>	<b>0,00</b>	<b>0,00</b>	<b>0,00</b>
<b>616021</b>	<b>Geh- und Radweg Gewerbestraße Erweiterung</b>									
<b>Mittelaufbringung (Erträge, Einzahlungen)</b>										
6/616021/829906	Zuf. a. lfd. GT - Ansatz 6	2116	3116	1	0,00	50.000,00	0,00	0,00	50.000,00	0,00
6/616021/860000	KIG Mittel	2121	3121	1	0,00	50.000,00	0,00	0,00	50.000,00	0,00
<b>Summe Mittelaufbr.</b>	<b>616021 Geh- und Radweg Gewerbestraße Erweiterung</b>				<b>0,00</b>	<b>100.000,00</b>	<b>0,00</b>	<b>0,00</b>	<b>100.000,00</b>	<b>0,00</b>

	MVAG		VC	DK	Ergebnisvoranschlag			Finanzierungsvoranschlag			
	EH	FH			VA 2025	VA 2024	RA 2023	VA 2025	VA 2024	RA 2023	
<b>616021</b>	<b>Geh- und Radweg Gewerbestraße Erweiterung</b>										
<b>Mittelverwendung (Aufwendungen, Auszahlungen)</b>											
5/616021/060000	Im Bau befindliche Grundstückseinrichtungen		3412	1	0,00	0,00	0,00	0,00	100.000,00	0,00	
<b>Summe Mittelverw.</b>	<b>616021</b>	<b>Geh- und Radweg Gewerbestraße Erweiterung</b>			<b>0,00</b>	<b>0,00</b>	<b>0,00</b>	<b>0,00</b>	<b>100.000,00</b>	<b>0,00</b>	
<b>Saldo</b>	<b>616021</b>	<b>Geh- und Radweg Gewerbestraße Erweiterung</b>			<b>0,00</b>	<b>100.000,00</b>	<b>0,00</b>	<b>0,00</b>	<b>0,00</b>	<b>0,00</b>	
<b>616022</b>	<b>Geh- und Radweg Weinzierl</b>										
<b>Mittelaufbringung (Erträge, Einzahlungen)</b>											
6/616022/860000	KIG Mittel		2121	3121	1	0,00	115.000,00	0,00	0,00	115.000,00	0,00
<b>Summe Mittelaufbr.</b>	<b>616022</b>	<b>Geh- und Radweg Weinzierl</b>				<b>0,00</b>	<b>115.000,00</b>	<b>0,00</b>	<b>0,00</b>	<b>115.000,00</b>	<b>0,00</b>
<b>616022</b>	<b>Geh- und Radweg Weinzierl</b>										
<b>Mittelverwendung (Aufwendungen, Auszahlungen)</b>											
5/616022/795000	Zuweisungen an allgemeine Haushaltsrücklagen aus KIG-Mitteln		2401		1	0,00	115.000,00	0,00	0,00	0,00	0,00
<b>Summe Mittelverw.</b>	<b>616022</b>	<b>Geh- und Radweg Weinzierl</b>				<b>0,00</b>	<b>115.000,00</b>	<b>0,00</b>	<b>0,00</b>	<b>0,00</b>	<b>0,00</b>
<b>Saldo</b>	<b>616022</b>	<b>Geh- und Radweg Weinzierl</b>				<b>0,00</b>	<b>0,00</b>	<b>0,00</b>	<b>115.000,00</b>	<b>0,00</b>	<b>0,00</b>
<b>616025</b>	<b>Sonstige Straßen und Wege 2025 (kein öffentliches Gut)</b>										
<b>Mittelaufbringung (Erträge, Einzahlungen)</b>											
6/616025/346000	Investitionsdarlehen von Finanzunternehmen		3514		1	0,00	0,00	0,00	150.000,00	0,00	0,00
<b>Summe Mittelaufbr.</b>	<b>616025</b>	<b>Sonstige Straßen und Wege 2025 (kein öffentliches Gu</b>				<b>0,00</b>	<b>0,00</b>	<b>0,00</b>	<b>150.000,00</b>	<b>0,00</b>	<b>0,00</b>
<b>616025</b>	<b>Sonstige Straßen und Wege 2025 (kein öffentliches Gut)</b>										
<b>Mittelverwendung (Aufwendungen, Auszahlungen)</b>											
5/616025/611001	Sanierung Gehsteig Lanzenberg - Instandhaltung von Straßenbauten		2224	3224	1	150.000,00	0,00	0,00	150.000,00	0,00	0,00
<b>Summe Mittelverw.</b>	<b>616025</b>	<b>Sonstige Straßen und Wege 2025 (kein öffentliches Gu</b>				<b>150.000,00</b>	<b>0,00</b>	<b>0,00</b>	<b>150.000,00</b>	<b>0,00</b>	<b>0,00</b>
<b>Saldo</b>	<b>616025</b>	<b>Sonstige Straßen und Wege 2025 (kein öffentliches Gu</b>				<b>-150.000,00</b>	<b>0,00</b>	<b>0,00</b>	<b>0,00</b>	<b>0,00</b>	<b>0,00</b>
<b>616100</b>	<b>Ländl. Zufahrtsstraßen Güterwege</b>										
<b>Mittelaufbringung (Erträge, Einzahlungen)</b>											
2/616100/813000	Erträge aus der Auflösung von Investitionszuschüssen (Kapitaltransfers)		2127			52.800,00	51.500,00	49.195,08	0,00	0,00	0,00
<b>Summe Mittelaufbr.</b>	<b>616100</b>	<b>Ländl. Zufahrtsstraßen Güterwege</b>				<b>52.800,00</b>	<b>51.500,00</b>	<b>49.195,08</b>	<b>0,00</b>	<b>0,00</b>	<b>0,00</b>

		MVAG		VC	DK	Ergebnisvoranschlag			Finanzierungsvoranschlag			
		EH	FH			VA 2025	VA 2024	RA 2023	VA 2025	VA 2024	RA 2023	
<b>616100</b>	<b>Ländl. Zufahrtsstraßen Güterwege</b>											
<b>Mittelverwendung (Aufwendungen, Auszahlungen)</b>												
1/616100/680000	Planmäßige Abschreibung		2226			6.100,00	3.400,00	1.000,00	0,00	0,00	0,00	0,00
1/616100/710000	Öffentliche Abgaben, ohne Gebühren gemäß FAG		2225	3225		0,00	100,00	0,00	0,00	100,00	0,00	0,00
1/616100/752000	Lfd. TZ an Gden/-verbände WEV Unter. Mühlv.		2231	3231		15.400,00	77.900,00	15.360,00	15.400,00	77.900,00	15.360,00	15.360,00
<b>Summe Mittelverw.</b>	<b>616100 Ländl. Zufahrtsstraßen Güterwege</b>					<b>21.500,00</b>	<b>81.400,00</b>	<b>16.360,00</b>	<b>15.400,00</b>	<b>78.000,00</b>	<b>15.360,00</b>	<b>15.360,00</b>
<b>Saldo</b>	<b>616100 Ländl. Zufahrtsstraßen Güterwege</b>					<b>31.300,00</b>	<b>-29.900,00</b>	<b>32.835,08</b>	<b>-15.400,00</b>	<b>-78.000,00</b>	<b>-15.360,00</b>	
<b>616110</b>	<b>Güterwege</b>											
<b>Mittelaufbringung (Erträge, Einzahlungen)</b>												
6/616110/301100	BZ-Mittel			3331	1	0,00	0,00	0,00	4.100,00	0,00	0,00	0,00
6/616110/302000	KT v. Gden, Gdeverbänden - WEV (LZ)			3331	1	0,00	0,00	0,00	15.000,00	0,00	0,00	0,00
2/616110/813000	Erträge aus der Auflösung von Investitionszuschüssen (Kapitaltransfers)		2127			0,00	0,00	1.290,00	0,00	0,00	0,00	0,00
6/616110/829906	Zuw. aus lfd GT - Ansatz 6		2116	3116	1	10.900,00	0,00	0,00	10.900,00	0,00	0,00	0,00
<b>Summe Mittelaufbr.</b>	<b>616110 Güterwege</b>					<b>10.900,00</b>	<b>0,00</b>	<b>1.290,00</b>	<b>30.000,00</b>	<b>0,00</b>	<b>0,00</b>	<b>0,00</b>
	<b>616 Sonstige Straßen und Wege</b>					<b>67.500,00</b>	<b>268.500,00</b>	<b>50.485,08</b>	<b>180.000,00</b>	<b>504.000,00</b>	<b>0,00</b>	<b>0,00</b>
<b>616110</b>	<b>Güterwege</b>											
<b>Mittelverwendung (Aufwendungen, Auszahlungen)</b>												
5/616110/002000	Straßenbauten			3412	1	0,00	0,00	0,00	30.000,00	0,00	0,00	0,00
<b>Summe Mittelverw.</b>	<b>616110 Güterwege</b>					<b>0,00</b>	<b>0,00</b>	<b>0,00</b>	<b>30.000,00</b>	<b>0,00</b>	<b>0,00</b>	<b>0,00</b>
<b>Saldo</b>	<b>616110 Güterwege</b>					<b>10.900,00</b>	<b>0,00</b>	<b>1.290,00</b>	<b>0,00</b>	<b>0,00</b>	<b>0,00</b>	<b>0,00</b>
	<b>616 Sonstige Straßen und Wege</b>					<b>296.600,00</b>	<b>592.000,00</b>	<b>116.761,29</b>	<b>217.600,00</b>	<b>484.500,00</b>	<b>35.262,02</b>	<b>35.262,02</b>
<b>Saldo</b>	<b>616 Sonstige Straßen und Wege</b>					<b>-229.100,00</b>	<b>-323.500,00</b>	<b>-66.276,21</b>	<b>-37.600,00</b>	<b>19.500,00</b>	<b>-35.262,02</b>	<b>-35.262,02</b>

		MVAG		VC	DK	Ergebnisvoranschlag			Finanzierungsvoranschlag			
		EH	FH			VA 2025	VA 2024	RA 2023	VA 2025	VA 2024	RA 2023	
<b>617</b>	<b>Bauhöfe</b>											
<b>617010</b>	<b>Bauhof</b>											
<b>Mittelaufbringung (Erträge, Einzahlungen)</b>												
6/617010/803000	Veräußerungen von technischen Anlagen, Fahrzeugen und Maschinen	2116	3314	1		0,00	0,00	14.500,00	0,00	0,00	14.500,00	
2/617010/803030	Veräußerungen von technischen Anlagen, Fahrzeugen und Maschinen	2116	3314			0,00	800,00	0,00	0,00	800,00	0,00	
2/617010/808000	Veräußerungen von Waren - Verr. Tankung GWVA	2116	3116			3.500,00	3.500,00	2.820,56	3.500,00	3.500,00	2.806,67	
2/617010/810001	Nebenerlöse Leihgeb. f. Bühne	2114	3114			8.500,00	8.500,00	9.618,11	8.500,00	8.500,00	9.618,11	
2/617010/816199	Vergütungen Bauhofleistungen	2114	3114			1.577.900,00	1.407.400,00	1.267.894,41	1.577.900,00	1.407.400,00	1.267.894,41	
2/617010/816299	Vergütungen Bauhof ohne Personalkosten	2114	3114			140.400,00	116.700,00	91.504,85	140.400,00	116.700,00	91.504,85	
2/617010/816699	Vergütungen Fuhrpark	2114	3114			82.800,00	69.700,00	61.031,02	82.800,00	69.700,00	61.031,02	
2/617010/817000	Erträge aus der Auflösung von sonstigen Rückstellungen	2117				7.400,00	60.200,00	55.723,34	0,00	0,00	0,00	
2/617010/827000	Kostensätze für die Überlassung von Bediensteten an Dritte	2116	3116			14.000,00	7.000,00	13.740,71	14.000,00	14.000,00	6.070,00	
2/617010/829000	Sonstige Erträge	2116	3116			600,00	45.300,00	19.985,06	600,00	45.300,00	19.985,06	
6/617010/829906	Zuw. aus lfd GT - Ansatz 6	2116	3116	1		0,00	172.600,00	25.871,33	0,00	172.600,00	25.871,33	
2/617010/860000	Transfers von Bund, Bundesfonds und Bundeskammern	2121	3121			9.700,00	34.300,00	47.538,26	9.700,00	34.300,00	47.538,26	
2/617010/863000	Laufende Transferzahlungen von Sozialversicherungsträgern	2121	3121			0,00	2.200,00	730,08	0,00	2.200,00	730,08	
2/617010/867000	Transfers von privaten Organisationen ohne Erwerbszweck	2124	3124			0,00	100,00	0,00	0,00	100,00	0,00	
<b>Summe Mittelaufbr.</b>	<b>617010 Bauhof</b>					<b>1.844.800,00</b>	<b>1.928.300,00</b>	<b>1.610.957,73</b>	<b>1.837.400,00</b>	<b>1.875.100,00</b>	<b>1.547.549,79</b>	

		MVAG VC DK		Ergebnisvoranschlag			Finanzierungsvoranschlag		
		EH	FH	VA 2025	VA 2024	RA 2023	VA 2025	VA 2024	RA 2023
<b>617010</b>	<b>Bauhof</b>								
<b>Mittelverwendung (Aufwendungen, Auszahlungen)</b>									
1/617010/020000	Maschinen u. maschinelle Anl.		3414 2	0,00	0,00	0,00	8.100,00	27.300,00	22.920,00
5/617010/040000	Fahrzeuge		3414 1	0,00	0,00	0,00	0,00	172.600,00	40.371,33
1/617010/042000	Betriebsausstattung		3415 2	0,00	0,00	0,00	1.500,00	1.500,00	34.952,58
1/617010/050000	Sonderanlagen		3412 2	0,00	0,00	0,00	0,00	0,00	2.146,21
1/617010/085000	Zur Veräußerung verfügbare Finanzinstrumente – langfristig		3650	0,00	0,00	0,00	4.800,00	6.900,00	8.056,83
1/617010/274000	Kautionen aus Leasing (voranschlagswirksam) Kleintransporter		3425	0,00	0,00	0,00	4.000,00	0,00	0,00
1/617010/400000	GWG -Geringw.Wirtsch.güter Anlagev.	2221	3221	12.000,00	13.000,00	10.184,13	12.000,00	13.000,00	9.817,41
1/617010/452000	Treibstoffe	2221	3221	20.000,00	20.000,00	17.791,22	20.000,00	20.000,00	17.763,72
1/617010/454000	Reinigungsmittel	2221	3221	2.800,00	1.500,00	1.329,79	2.800,00	1.500,00	1.329,79
1/617010/455000	Chemische u. sonst.artverw. Mittel	2221	3221	700,00	700,00	510,72	700,00	700,00	510,72
1/617010/456000	Schreib-,Zeichen- u.so. Büromittel	2221	3221	300,00	400,00	639,54	300,00	400,00	639,54
1/617010/457000	Druckwerke	2221	3221	400,00	400,00	233,05	400,00	400,00	233,05
1/617010/458000	Mittel zur ärztlichen Betreuung und Gesundheitsvorsorge	2221	3221	100,00	200,00	970,88	100,00	200,00	970,88
1/617010/459000	Sonst. Verbrauchsgüter	2221	3221	3.500,00	5.500,00	4.757,45	3.500,00	5.500,00	4.749,20
1/617010/5	Personalkonten verdichtet	22	32	1.424.000,00	1.456.900,00	1.346.999,11	1.404.600,00	1.430.100,00	1.291.697,26
1/617010/600000	Energiebezüge Strom	2222	3222	4.700,00	6.600,00	8.138,78	4.700,00	6.600,00	6.381,50
1/617010/600100	Gas	2222	3222	14.100,00	10.000,00	8.661,37	14.100,00	10.000,00	6.987,40
1/617010/614000	Instandh. v. Gebäuden (PG 010)	2224	3224	12.500,00	10.000,00	15.104,24	12.500,00	10.000,00	14.813,33
1/617010/616000	Instandhaltung von Maschinen und maschinellen Anlagen	2224	3224	800,00	800,00	786,98	800,00	800,00	803,48
1/617010/617000	Instandh. v. Fahrzeugen (PG 040)	2224	3224	16.500,00	16.500,00	12.103,58	16.500,00	16.500,00	11.980,26
1/617010/618000	Instandh. v. sonst. Anlagen (PG 030, 042)	2224	3224	3.500,00	5.000,00	4.840,46	3.500,00	5.000,00	4.719,97
1/617010/631000	Telekommunikationsdienste	2222	3222	3.800,00	3.700,00	3.684,99	3.800,00	3.700,00	3.614,24
1/617010/670000	Versicherungen	2222	3222	15.000,00	15.000,00	13.569,07	15.000,00	15.000,00	14.407,93
1/617010/680000	Planmäßige Abschreibung	2226		85.300,00	81.300,00	75.994,42	0,00	0,00	0,00
1/617010/688000	Dotierung von Rückstellungen für ausstehende Rechnungen	2226		0,00	0,00	108.900,00	0,00	0,00	0,00
1/617010/699000	Verluste aus dem Abgang von Beteiligungen und aktiven Finanzinstrumenten	2245		0,00	0,00	18.886,73	0,00	0,00	0,00
1/617010/700502	Miete - Mobilien Drucker, Kopierer	2223	3223	500,00	500,00	392,60	500,00	500,00	392,60
1/617010/700600	Miete - Mobilien Gasflaschen	2223	3223	300,00	100,00	458,09	300,00	100,00	458,09
1/617010/705000	Operating Leasing - Kleintransporter	2223	3223	10.300,00	0,00	0,00	10.300,00	0,00	0,00

		MVAG		VC	DK	Ergebnisvoranschlag			Finanzierungsvoranschlag		
		EH	FH			VA 2025	VA 2024	RA 2023	VA 2025	VA 2024	RA 2023
1/617010/710000	Öffentl. Abgaben (Ausg.), ohne Geb. gem.FAG	2225	3225			900,00	900,00	679,30	900,00	900,00	679,30
1/617010/711000	Gebühren für die Benützung von Gemeindeeinrichtungen und Anlagen gemäß FAG (HBA)	2225	3225			2.200,00	2.200,00	2.007,99	2.200,00	2.200,00	2.007,99
1/617010/720199	Vergütungen Bauhofleistungen	2225	3225			152.900,00	35.000,00	122.882,82	152.900,00	35.000,00	122.882,82
1/617010/720299	Vergütungen Bauhof ohne Personalkosten	2225	3225			13.600,00	3.000,00	8.868,54	13.600,00	3.000,00	8.868,54
1/617010/720699	Vergütungen Fuhrpark	2225	3225			8.000,00	1.800,00	5.915,05	8.000,00	1.800,00	5.915,05
1/617010/724000	Reisegebühren	2225	3225			700,00	1.000,00	1.791,08	700,00	1.000,00	1.791,08
1/617010/728000	Entg.f.sonst.Leist.	2225	3225			3.800,00	3.800,00	4.562,70	3.800,00	3.800,00	4.661,11
1/617010/728099	Entgelte für sonstige Leistungen	2225	3225			200,00	0,00	0,00	200,00	0,00	0,00
<b>Summe Mittelverw.</b>	<b>617010 Bauhof</b>					<b>1.813.400,00</b>	<b>1.695.800,00</b>	<b>1.801.644,68</b>	<b>1.727.100,00</b>	<b>1.796.000,00</b>	<b>1.647.523,21</b>
<b>Saldo</b>	<b>617010 Bauhof</b>					<b>31.400,00</b>	<b>232.500,00</b>	<b>-190.686,95</b>	<b>110.300,00</b>	<b>79.100,00</b>	<b>-99.973,42</b>
<b>617011</b>	<b>Bauhof - Photovoltaik-Anlage</b>										
<b>Mittelaufbringung (Erträge, Einzahlungen)</b>											
6/617011/860000	KIG-Mittel	2121	3121	1		0,00	0,00	10.332,00	0,00	0,00	10.332,00
<b>Summe Mittelaufbr.</b>	<b>617011 Bauhof - Photovoltaik-Anlage</b>					<b>0,00</b>	<b>0,00</b>	<b>10.332,00</b>	<b>0,00</b>	<b>0,00</b>	<b>10.332,00</b>
<b>617011</b>	<b>Bauhof - Photovoltaik-Anlage</b>										
<b>Mittelverwendung (Aufwendungen, Auszahlungen)</b>											
5/617011/795000	Zuweisung an allgemeine Haushaltsrücklagen	2401		1		0,00	0,00	10.332,00	0,00	0,00	0,00
<b>Summe Mittelverw.</b>	<b>617011 Bauhof - Photovoltaik-Anlage</b>					<b>0,00</b>	<b>0,00</b>	<b>10.332,00</b>	<b>0,00</b>	<b>0,00</b>	<b>0,00</b>
<b>Saldo</b>	<b>617011 Bauhof - Photovoltaik-Anlage</b>					<b>0,00</b>	<b>0,00</b>	<b>0,00</b>	<b>0,00</b>	<b>0,00</b>	<b>10.332,00</b>
<b>617019</b>	<b>Bauhof</b>										
<b>Mittelaufbringung (Erträge, Einzahlungen)</b>											
6/617019/829906	Zuw. aus lfd. GT - Ansatz 6	2116	3116	1		45.000,00	0,00	0,00	45.000,00	0,00	0,00
<b>Summe Mittelaufbr.</b>	<b>617019 Bauhof</b>					<b>45.000,00</b>	<b>0,00</b>	<b>0,00</b>	<b>45.000,00</b>	<b>0,00</b>	<b>0,00</b>
<b>617019</b>	<b>Bauhof</b>										
<b>Mittelverwendung (Aufwendungen, Auszahlungen)</b>											
5/617019/061000	Im Bau befindliche Gebäude und Bauten		3413	1		0,00	0,00	0,00	45.000,00	0,00	0,00
<b>Summe Mittelverw.</b>	<b>617019 Bauhof</b>					<b>0,00</b>	<b>0,00</b>	<b>0,00</b>	<b>45.000,00</b>	<b>0,00</b>	<b>0,00</b>
<b>Saldo</b>	<b>617019 Bauhof</b>					<b>45.000,00</b>	<b>0,00</b>	<b>0,00</b>	<b>0,00</b>	<b>0,00</b>	<b>0,00</b>

			MVAG	VC	DK	Ergebnisvoranschlag			Finanzierungsvoranschlag		
			EH	FH		VA 2025	VA 2024	RA 2023	VA 2025	VA 2024	RA 2023
<b>617020</b>	<b>Bauhof-Erweiterung</b>										
<b>Mittelaufbringung (Erträge, Einzahlungen)</b>											
<b>Summe Mittelaufbr.</b>	<b>617020</b>	<b>Bauhof-Erweiterung</b>				<b>0,00</b>	<b>0,00</b>	<b>0,00</b>	<b>0,00</b>	<b>0,00</b>	<b>0,00</b>
	<b>617</b>	<b>Bauhöfe</b>				<b>1.889.800,00</b>	<b>1.928.300,00</b>	<b>1.621.289,73</b>	<b>1.882.400,00</b>	<b>1.875.100,00</b>	<b>1.557.881,79</b>
	<b>61</b>	<b>Straßenbau</b>				<b>2.969.900,00</b>	<b>3.255.500,00</b>	<b>3.613.628,77</b>	<b>3.276.000,00</b>	<b>3.376.600,00</b>	<b>3.339.241,56</b>
<b>617020</b>	<b>Bauhof-Erweiterung</b>										
<b>Mittelverwendung (Aufwendungen, Auszahlungen)</b>											
1/617020/640000		Beratungsaufwand	2222	3222		1.400,00	0,00	0,00	1.400,00	0,00	0,00
<b>Summe Mittelverw.</b>	<b>617020</b>	<b>Bauhof-Erweiterung</b>				<b>1.400,00</b>	<b>0,00</b>	<b>0,00</b>	<b>1.400,00</b>	<b>0,00</b>	<b>0,00</b>
<b>Saldo</b>	<b>617020</b>	<b>Bauhof-Erweiterung</b>				<b>-1.400,00</b>	<b>0,00</b>	<b>0,00</b>	<b>-1.400,00</b>	<b>0,00</b>	<b>0,00</b>
	<b>617</b>	<b>Bauhöfe</b>				<b>1.814.800,00</b>	<b>1.695.800,00</b>	<b>1.811.976,68</b>	<b>1.773.500,00</b>	<b>1.796.000,00</b>	<b>1.647.523,21</b>
	<b>61</b>	<b>Straßenbau</b>				<b>3.860.200,00</b>	<b>4.055.300,00</b>	<b>4.877.900,97</b>	<b>3.924.400,00</b>	<b>3.918.400,00</b>	<b>4.044.939,61</b>
<b>Saldo</b>	<b>617</b>	<b>Bauhöfe</b>				<b>75.000,00</b>	<b>232.500,00</b>	<b>-190.686,95</b>	<b>108.900,00</b>	<b>79.100,00</b>	<b>-89.641,42</b>
	<b>61</b>	<b>Straßenbau</b>				<b>-890.300,00</b>	<b>-799.800,00</b>	<b>-1.264.272,20</b>	<b>-648.400,00</b>	<b>-541.800,00</b>	<b>-705.698,05</b>
<b>63</b>	<b>Schutzwasserbau</b>										
<b>631</b>	<b>Konkurrenzgewässer</b>										
<b>631000</b>	<b>Konkurrenzgewässer</b>										
<b>Mittelaufbringung (Erträge, Einzahlungen)</b>											
<b>Summe Mittelaufbr.</b>	<b>631</b>	<b>Konkurrenzgewässer</b>				<b>0,00</b>	<b>0,00</b>	<b>0,00</b>	<b>0,00</b>	<b>0,00</b>	<b>0,00</b>
<b>631000</b>	<b>Konkurrenzgewässer</b>										
<b>Mittelverwendung (Aufwendungen, Auszahlungen)</b>											
1/631000/752000		Lfde TZ an Gemeinden /-verbände	2231	3231		29.700,00	24.100,00	12.025,00	29.700,00	24.100,00	12.025,00
<b>Summe Mittelverw.</b>	<b>631</b>	<b>Konkurrenzgewässer</b>				<b>29.700,00</b>	<b>24.100,00</b>	<b>12.025,00</b>	<b>29.700,00</b>	<b>24.100,00</b>	<b>12.025,00</b>
<b>Saldo</b>	<b>631</b>	<b>Konkurrenzgewässer</b>				<b>-29.700,00</b>	<b>-24.100,00</b>	<b>-12.025,00</b>	<b>-29.700,00</b>	<b>-24.100,00</b>	<b>-12.025,00</b>
<b>639</b>	<b>Sonstige Einrichtungen und Maßnahmen</b>										
<b>639000</b>	<b>Schutzwasserbau - So.Einri u. Maßn.</b>										
<b>Mittelaufbringung (Erträge, Einzahlungen)</b>											
6/639000/346000		Investitionsdarlehen von Finanzunternehmen		3514	1	0,00	0,00	0,00	93.500,00	0,00	0,00
6/639000/829906		Zuf. a. lfd. GT Ansatz 6	2116	3116	1	46.800,00	0,00	0,00	46.800,00	0,00	0,00
6/639000/888000		Transfers von der Europäischen Union	2125	3125	1	140.200,00	0,00	0,00	140.200,00	0,00	0,00
<b>Summe Mittelaufbr.</b>	<b>639000</b>	<b>Schutzwasserbau - So.Einri u. Maßn.</b>				<b>187.000,00</b>	<b>0,00</b>	<b>0,00</b>	<b>280.500,00</b>	<b>0,00</b>	<b>0,00</b>

		MVAG VC DK			Ergebnisvoranschlag			Finanzierungsvoranschlag		
		EH	FH		VA 2025	VA 2024	RA 2023	VA 2025	VA 2024	RA 2023
<b>639000</b>	<b>Schutzwasserbau - So.Einri u. Maßn.</b>									
	<b>Mittelverwendung (Aufwendungen, Auszahlungen)</b>									
1/639000/612000	Instandh. v. Wa- u. Ka-Anlagen (PG 004)	2224	3224	19	2.500,00	25.300,00	989,79	2.500,00	25.300,00	15.540,90
5/639000/613000	Instandhaltung von sonstigen Grundstückseinrichtungen	2224	3224	1	280.500,00	0,00	0,00	280.500,00	0,00	0,00
1/639000/720199	Vergütungen Bauhofleistungen	2225	3225		11.900,00	11.100,00	9.596,24	11.900,00	11.100,00	9.596,24
1/639000/720299	Vergütungen Bauhof ohne Personalkosten	2225	3225		1.100,00	900,00	692,57	1.100,00	900,00	692,57
1/639000/720699	Vergütungen Fuhrpark	2225	3225		600,00	600,00	461,92	600,00	600,00	461,92
1/639000/728000	Entg.f.sonst.Leist.	2225	3225		200,00	200,00	200,00	200,00	200,00	200,00
1/639000/754000	Lfde TZ an so.Träger öffentl.Rechts HWS Aist	2231	3231		4.400,00	4.400,00	4.923,38	4.400,00	4.400,00	4.923,38
<b>Summe Mittelverw.</b>	<b>639000 Schutzwasserbau - So.Einri u. Maßn.</b>				<b>301.200,00</b>	<b>42.500,00</b>	<b>16.863,90</b>	<b>301.200,00</b>	<b>42.500,00</b>	<b>31.415,01</b>
<b>Saldo</b>	<b>639000 Schutzwasserbau - So.Einri u. Maßn.</b>				<b>-114.200,00</b>	<b>-42.500,00</b>	<b>-16.863,90</b>	<b>-20.700,00</b>	<b>-42.500,00</b>	<b>-31.415,01</b>
<b>639010</b>	<b>Schutzwasserbau - Gewässerbezirk</b>									
	<b>Mittelaufbringung (Erträge, Einzahlungen)</b>									
2/639010/829000	Sonstige Erträge	2116	3116		3.200,00	3.200,00	3.199,73	3.200,00	3.200,00	3.199,73
<b>Summe Mittelaufbr.</b>	<b>639010 Schutzwasserbau - Gewässerbezirk</b>				<b>3.200,00</b>	<b>3.200,00</b>	<b>3.199,73</b>	<b>3.200,00</b>	<b>3.200,00</b>	<b>3.199,73</b>
	<b>639 Sonstige Einrichtungen und Maßnahmen</b>				<b>190.200,00</b>	<b>3.200,00</b>	<b>3.199,73</b>	<b>283.700,00</b>	<b>3.200,00</b>	<b>3.199,73</b>
	<b>63 Schutzwasserbau</b>				<b>190.200,00</b>	<b>3.200,00</b>	<b>3.199,73</b>	<b>283.700,00</b>	<b>3.200,00</b>	<b>3.199,73</b>
<b>639010</b>	<b>Schutzwasserbau - Gewässerbezirk</b>									
	<b>Mittelverwendung (Aufwendungen, Auszahlungen)</b>									
1/639010/612000	Instandhaltung von Wasser- und Abwasserbauten und -anlagen	2224	3224	19	7.000,00	6.900,00	3.806,34	7.000,00	6.900,00	3.806,34
1/639010/720199	Vergütungen Bauhofleistungen	2225	3225		4.600,00	0,00	3.700,78	4.600,00	0,00	3.700,78
1/639010/720299	Vergütungen Bauhof ohne Personalkosten	2225	3225		400,00	0,00	267,09	400,00	0,00	267,09
1/639010/720699	Kostenbeiträge (Kostensätze) für Leistungen	2225	3225		200,00	0,00	178,14	200,00	0,00	178,14
<b>Summe Mittelverw.</b>	<b>639010 Schutzwasserbau - Gewässerbezirk</b>				<b>12.200,00</b>	<b>6.900,00</b>	<b>7.952,35</b>	<b>12.200,00</b>	<b>6.900,00</b>	<b>7.952,35</b>
<b>Saldo</b>	<b>639010 Schutzwasserbau - Gewässerbezirk</b>				<b>-9.000,00</b>	<b>-3.700,00</b>	<b>-4.752,62</b>	<b>-9.000,00</b>	<b>-3.700,00</b>	<b>-4.752,62</b>
	<b>639 Sonstige Einrichtungen und Maßnahmen</b>				<b>313.400,00</b>	<b>49.400,00</b>	<b>24.816,25</b>	<b>313.400,00</b>	<b>49.400,00</b>	<b>39.367,36</b>
	<b>63 Schutzwasserbau</b>				<b>343.100,00</b>	<b>73.500,00</b>	<b>36.841,25</b>	<b>343.100,00</b>	<b>73.500,00</b>	<b>51.392,36</b>
<b>Saldo</b>	<b>639 Sonstige Einrichtungen und Maßnahmen</b>				<b>-123.200,00</b>	<b>-46.200,00</b>	<b>-21.616,52</b>	<b>-29.700,00</b>	<b>-46.200,00</b>	<b>-36.167,63</b>
	<b>63 Schutzwasserbau</b>				<b>-152.900,00</b>	<b>-70.300,00</b>	<b>-33.641,52</b>	<b>-59.400,00</b>	<b>-70.300,00</b>	<b>-48.192,63</b>



	MVAG	VC	DK	Ergebnisvoranschlag			Finanzierungsvoranschlag		
				EH	FH	VA 2025	VA 2024	RA 2023	VA 2025
<b>64</b>	<b>Straßenverkehr</b>								
<b>640</b>	<b>Einrichtungen und Maßnahmen nach der Straßenverkehrsordnung</b>								
<b>640000</b>	<b>Einri. u. Maßn. d. StVO</b>								
<b>Mittelaufbringung (Erträge, Einzahlungen)</b>									
<b>Summe Mittelaufbr.</b>	<b>640</b>	<b>Einrichtungen und Maßnahmen nach der Straßenverke</b>		<b>0,00</b>	<b>0,00</b>	<b>0,00</b>	<b>0,00</b>	<b>0,00</b>	<b>0,00</b>
<b>640000</b>	<b>Einri. u. Maßn. d. StVO</b>								
<b>Mittelverwendung (Aufwendungen, Auszahlungen)</b>									
1/640000/400000	GWG -Geringw.Wirtsch.güter Anlagev.	2221	3221	16.000,00	16.000,00	16.609,13	16.000,00	16.000,00	16.033,32
1/640000/459000	Sonst. Verbrauchsgüter	2221	3221	100,00	1.400,00	252,49	100,00	1.400,00	241,93
1/640000/611000	Instandhaltung von Straßenbauten - Bodenmarkierung	2224	3224	19	28.500,00	33.000,00	31.131,91	28.500,00	31.131,91
1/640000/618000	Instandh. von sonst. Anl. - Verkehrsschilder Instandh.	2224	3224		2.000,00	0,00	0,00	2.000,00	0,00
1/640000/720199	Vergütungen Bauhofleistungen	2225	3225		27.800,00	29.200,00	22.351,96	27.800,00	22.351,96
1/640000/720299	Vergütungen Bauhof ohne Personalkosten	2225	3225		2.500,00	2.500,00	1.613,16	2.500,00	1.613,16
1/640000/720699	Vergütungen Fuhrpark	2225	3225		1.500,00	1.500,00	1.075,93	1.500,00	1.075,93
<b>Summe Mittelverw.</b>	<b>640</b>	<b>Einrichtungen und Maßnahmen nach der Straßenverke</b>		<b>78.400,00</b>	<b>83.600,00</b>	<b>73.034,58</b>	<b>78.400,00</b>	<b>83.600,00</b>	<b>72.448,21</b>
<b>Saldo</b>	<b>640</b>	<b>Einrichtungen und Maßnahmen nach der Straßenverke</b>		<b>-78.400,00</b>	<b>-83.600,00</b>	<b>-73.034,58</b>	<b>-78.400,00</b>	<b>-83.600,00</b>	<b>-72.448,21</b>
<b>649</b>	<b>Sonstige Einrichtungen und Maßnahmen</b>								
<b>649000</b>	<b>Straßenverkehr - So.Einri u. Maßn.</b>								
<b>Mittelaufbringung (Erträge, Einzahlungen)</b>									
2/649000/301000	Kapitaltransfers von Ländern, Landesfonds und Landeskammern		3331	0,00	0,00	0,00	3.000,00	0,00	0,00
2/649000/813000	Erträge aus der Auflösung von Investitionszuschüssen (Kapitaltransfers)	2127		3.000,00	3.000,00	2.964,97	0,00	0,00	0,00
2/649000/861000	Transfers von Ländern, Landesfonds und Landeskammern	2121	3121	0,00	3.000,00	0,00	0,00	3.000,00	0,00
<b>Summe Mittelaufbr.</b>	<b>649</b>	<b>Sonstige Einrichtungen und Maßnahmen</b>		<b>3.000,00</b>	<b>6.000,00</b>	<b>2.964,97</b>	<b>3.000,00</b>	<b>3.000,00</b>	<b>0,00</b>
	<b>64</b>	<b>Straßenverkehr</b>		<b>3.000,00</b>	<b>6.000,00</b>	<b>2.964,97</b>	<b>3.000,00</b>	<b>3.000,00</b>	<b>0,00</b>

	MVAG	VC	DK	Ergebnisvoranschlag			Finanzierungsvoranschlag			
				EH	FH	VA 2025	VA 2024	RA 2023	VA 2025	VA 2024
<b>649000</b>	<b>Straßenverkehr - So.Einri u. Maßn.</b>									
<b>Mittelverwendung (Aufwendungen, Auszahlungen)</b>										
1/649000/010000										
			3413	2	0,00	0,00	0,00	0,00	10.000,00	0,00
1/649000/614000			2224	3224	20	500,00	700,00	1.062,00	500,00	1.500,00
1/649000/680000			2226			9.600,00	9.900,00	9.600,93	0,00	0,00
1/649000/700000			2223	3223		1.200,00	1.100,00	847,05	1.200,00	1.100,00
1/649000/720199			2225	3225		1.900,00	3.400,00	1.591,27	1.900,00	3.400,00
1/649000/720299			2225	3225		200,00	300,00	114,84	200,00	300,00
1/649000/720699			2225	3225		100,00	200,00	76,60	100,00	200,00
<b>Summe Mittelverw.</b>	<b>649</b>	<b>Sonstige Einrichtungen und Maßnahmen</b>			<b>13.500,00</b>	<b>15.600,00</b>	<b>13.292,69</b>	<b>3.900,00</b>	<b>16.500,00</b>	<b>2.606,71</b>
	<b>64</b>	<b>Straßenverkehr</b>			<b>91.900,00</b>	<b>99.200,00</b>	<b>86.327,27</b>	<b>82.300,00</b>	<b>100.100,00</b>	<b>75.054,92</b>
<b>Saldo</b>	<b>649</b>	<b>Sonstige Einrichtungen und Maßnahmen</b>			<b>-10.500,00</b>	<b>-9.600,00</b>	<b>-10.327,72</b>	<b>-900,00</b>	<b>-13.500,00</b>	<b>-2.606,71</b>
	<b>64</b>	<b>Straßenverkehr</b>			<b>-88.900,00</b>	<b>-93.200,00</b>	<b>-83.362,30</b>	<b>-79.300,00</b>	<b>-97.100,00</b>	<b>-75.054,92</b>
<b>69</b>	<b>Verkehr, Sonstiges</b>									
<b>690</b>	<b>Verkehr, Sonstiges</b>									
<b>690000</b>	<b>Verkehr, Sonst. - Verkehrsverbände</b>									
<b>Mittelaufbringung (Erträge, Einzahlungen)</b>										
<b>Summe Mittelaufbr.</b>	<b>690</b>	<b>Verkehr, Sonstiges</b>			<b>0,00</b>	<b>0,00</b>	<b>0,00</b>	<b>0,00</b>	<b>0,00</b>	<b>0,00</b>
	<b>69</b>	<b>Verkehr, Sonstiges</b>			<b>0,00</b>	<b>0,00</b>	<b>0,00</b>	<b>0,00</b>	<b>0,00</b>	<b>0,00</b>
	<b>6</b>	<b>Straßen- und Wasserbau, Verkehr</b>			<b>3.163.100,00</b>	<b>3.264.700,00</b>	<b>3.619.793,47</b>	<b>3.562.700,00</b>	<b>3.382.800,00</b>	<b>3.342.441,29</b>
<b>690000</b>	<b>Verkehr, Sonst. - Verkehrsverbände</b>									
<b>Mittelverwendung (Aufwendungen, Auszahlungen)</b>										
1/690000/751000			2231	3231		49.600,00	45.700,00	48.166,86	49.600,00	45.700,00
1/690000/751700			2231	3231		83.900,00	44.700,00	36.293,00	83.900,00	44.700,00
<b>Summe Mittelverw.</b>	<b>690</b>	<b>Verkehr, Sonstiges</b>			<b>133.500,00</b>	<b>90.400,00</b>	<b>84.459,86</b>	<b>133.500,00</b>	<b>90.400,00</b>	<b>84.459,86</b>
	<b>69</b>	<b>Verkehr, Sonstiges</b>			<b>133.500,00</b>	<b>90.400,00</b>	<b>84.459,86</b>	<b>133.500,00</b>	<b>90.400,00</b>	<b>84.459,86</b>
	<b>6</b>	<b>Straßen- und Wasserbau, Verkehr</b>			<b>4.428.700,00</b>	<b>4.318.400,00</b>	<b>5.085.529,35</b>	<b>4.483.300,00</b>	<b>4.182.400,00</b>	<b>4.255.846,75</b>
<b>Saldo</b>	<b>690</b>	<b>Verkehr, Sonstiges</b>			<b>-133.500,00</b>	<b>-90.400,00</b>	<b>-84.459,86</b>	<b>-133.500,00</b>	<b>-90.400,00</b>	<b>-84.459,86</b>
	<b>69</b>	<b>Verkehr, Sonstiges</b>			<b>-133.500,00</b>	<b>-90.400,00</b>	<b>-84.459,86</b>	<b>-133.500,00</b>	<b>-90.400,00</b>	<b>-84.459,86</b>
	<b>6</b>	<b>Straßen- und Wasserbau, Verkehr</b>			<b>-1.265.600,00</b>	<b>-1.053.700,00</b>	<b>-1.465.735,88</b>	<b>-920.600,00</b>	<b>-799.600,00</b>	<b>-913.405,46</b>

	MVAG	VC	DK	Ergebnisvoranschlag			Finanzierungsvoranschlag		
				EH	FH	VA 2025	VA 2024	RA 2023	VA 2025
<b>7 Wirtschaftsförderung</b>									
<b>74</b>	<b>Sonstige Förderung der Land- und Forstwirtschaft</b>								
<b>742</b>	<b>Produktionsförderung</b>								
<b>742000</b>	<b>So. Fö d.Land- u. Forstwirtsch. Produktionsfö</b>								
<b>Mittelaufbringung (Erträge, Einzahlungen)</b>									
2/742000/861000	Transfers von Ländern, Landesfonds und Landeskammern	2121	3121	700,00	600,00	773,55	700,00	600,00	773,55
<b>Summe Mittelaufbr.</b>	<b>742</b>	<b>Produktionsförderung</b>		<b>700,00</b>	<b>600,00</b>	<b>773,55</b>	<b>700,00</b>	<b>600,00</b>	<b>773,55</b>
	<b>74</b>	<b>Sonstige Förderung der Land- und Forstwirtschaft</b>		<b>700,00</b>	<b>600,00</b>	<b>773,55</b>	<b>700,00</b>	<b>600,00</b>	<b>773,55</b>
<b>742000</b>	<b>So. Fö d.Land- u. Forstwirtsch. Produktionsfö</b>								
<b>Mittelverwendung (Aufwendungen, Auszahlungen)</b>									
1/742000/755000	Lfde TZ an sonst. Unternehm. Fö Erosionsschutz	2233	3233	11.900,00	11.900,00	11.840,00	11.900,00	11.900,00	11.840,00
<b>Summe Mittelverw.</b>	<b>742</b>	<b>Produktionsförderung</b>		<b>11.900,00</b>	<b>11.900,00</b>	<b>11.840,00</b>	<b>11.900,00</b>	<b>11.900,00</b>	<b>11.840,00</b>
	<b>74</b>	<b>Sonstige Förderung der Land- und Forstwirtschaft</b>		<b>11.900,00</b>	<b>11.900,00</b>	<b>11.840,00</b>	<b>11.900,00</b>	<b>11.900,00</b>	<b>11.840,00</b>
<b>Saldo</b>	<b>742</b>	<b>Produktionsförderung</b>		<b>-11.200,00</b>	<b>-11.300,00</b>	<b>-11.066,45</b>	<b>-11.200,00</b>	<b>-11.300,00</b>	<b>-11.066,45</b>
	<b>74</b>	<b>Sonstige Förderung der Land- und Forstwirtschaft</b>		<b>-11.200,00</b>	<b>-11.300,00</b>	<b>-11.066,45</b>	<b>-11.200,00</b>	<b>-11.300,00</b>	<b>-11.066,45</b>
<b>77</b>	<b>Förderung des Tourismus</b>								
<b>771</b>	<b>Maßnahmen zur Förderung des Tourismus</b>								
<b>771000</b>	<b>Maßn.z.Fö d. Fremdenverkehrs</b>								
<b>Mittelaufbringung (Erträge, Einzahlungen)</b>									
<b>Summe Mittelaufbr.</b>	<b>771</b>	<b>Maßnahmen zur Förderung des Tourismus</b>		<b>0,00</b>	<b>0,00</b>	<b>0,00</b>	<b>0,00</b>	<b>0,00</b>	<b>0,00</b>
	<b>77</b>	<b>Förderung des Tourismus</b>		<b>0,00</b>	<b>0,00</b>	<b>0,00</b>	<b>0,00</b>	<b>0,00</b>	<b>0,00</b>

		MVAG VC DK		Ergebnisvoranschlag			Finanzierungsvoranschlag		
		EH	FH	VA 2025	VA 2024	RA 2023	VA 2025	VA 2024	RA 2023
<b>771000</b>	<b>Maßn.z.Fö d. Fremdenverkehrs</b>								
<b>Mittelverwendung (Aufwendungen, Auszahlungen)</b>									
1/771000/720199	Vergütungen Bauhofleistungen	2225	3225	19.200,00	8.400,00	15.391,62	19.200,00	8.400,00	15.391,62
1/771000/720299	Vergütungen Bauhof ohne Personalkosten	2225	3225	1.700,00	700,00	1.110,82	1.700,00	700,00	1.110,82
1/771000/720699	Vergütungen Fuhrpark	2225	3225	1.000,00	400,00	740,89	1.000,00	400,00	740,89
1/771000/726000	Mitgliedsbeiträge an Institutionen	2225	3225	0,00	0,00	2.191,92	0,00	2.200,00	0,00
1/771000/757003	Lfde TZ an priv.Org. o. Erwerbszw. (Fö Tourism.Ant.Eintr.Vitalwelt Hotellerie)	2234	3234	0,00	100,00	4,00	0,00	100,00	4,00
<b>Summe Mittelverw.</b>	<b>771</b>	<b>Maßnahmen zur Förderung des Tourismus</b>		<b>21.900,00</b>	<b>9.600,00</b>	<b>19.439,25</b>	<b>21.900,00</b>	<b>11.800,00</b>	<b>17.247,33</b>
	<b>77</b>	<b>Förderung des Tourismus</b>		<b>21.900,00</b>	<b>9.600,00</b>	<b>19.439,25</b>	<b>21.900,00</b>	<b>11.800,00</b>	<b>17.247,33</b>
<b>Saldo</b>	<b>771</b>	<b>Maßnahmen zur Förderung des Tourismus</b>		<b>-21.900,00</b>	<b>-9.600,00</b>	<b>-19.439,25</b>	<b>-21.900,00</b>	<b>-11.800,00</b>	<b>-17.247,33</b>
	<b>77</b>	<b>Förderung des Tourismus</b>		<b>-21.900,00</b>	<b>-9.600,00</b>	<b>-19.439,25</b>	<b>-21.900,00</b>	<b>-11.800,00</b>	<b>-17.247,33</b>
<b>78</b>	<b>Förderung von Handel, Gewerbe und Industrie</b>								
<b>782</b>	<b>Wirtschaftspolitische Maßnahmen</b>								
<b>782000</b>	<b>Wirtschaftspolit. Maßn.</b>								
<b>Mittelaufbringung (Erträge, Einzahlungen)</b>									
<b>Summe Mittelaufbr.</b>	<b>782</b>	<b>Wirtschaftspolitische Maßnahmen</b>		<b>0,00</b>	<b>0,00</b>	<b>0,00</b>	<b>0,00</b>	<b>0,00</b>	<b>0,00</b>
<b>782000</b>	<b>Wirtschaftspolit. Maßn.</b>								
<b>Mittelverwendung (Aufwendungen, Auszahlungen)</b>									
1/782000/726000	Mitgliedsbeitr. an Institut. Euregio,Leader LAG Perg-Strudengau	2225	3225	16.000,00	16.000,00	15.891,20	16.000,00	16.000,00	14.092,80
1/782000/752100	Lfd. TZ an Gemeindeverbände WP Perg-Machland, Inkoba	2231	3231	93.900,00	97.400,00	99.102,17	93.900,00	97.400,00	99.102,17
1/782000/755000	Lfde TZ an sonst. Unternehm. Wirtschaftsförderung	2233	3233	55.200,00	390.000,00	345.964,61	55.200,00	390.000,00	345.964,61
<b>Summe Mittelverw.</b>	<b>782</b>	<b>Wirtschaftspolitische Maßnahmen</b>		<b>165.100,00</b>	<b>503.400,00</b>	<b>460.957,98</b>	<b>165.100,00</b>	<b>503.400,00</b>	<b>459.159,58</b>
<b>Saldo</b>	<b>782</b>	<b>Wirtschaftspolitische Maßnahmen</b>		<b>-165.100,00</b>	<b>-503.400,00</b>	<b>-460.957,98</b>	<b>-165.100,00</b>	<b>-503.400,00</b>	<b>-459.159,58</b>
<b>789</b>	<b>Sonstige Einrichtungen und Maßnahmen</b>								
<b>789000</b>	<b>Fö v. Handel, Gewerbe, Industrie Sonst. Einri u. Maßn.</b>								
<b>Mittelaufbringung (Erträge, Einzahlungen)</b>									
2/789000/895000	Entnahmen von allgemeinen Haushaltsrücklagen	2301		0,00	0,00	23.752,32	0,00	0,00	0,00
<b>Summe Mittelaufbr.</b>	<b>789</b>	<b>Sonstige Einrichtungen und Maßnahmen</b>		<b>0,00</b>	<b>0,00</b>	<b>23.752,32</b>	<b>0,00</b>	<b>0,00</b>	<b>0,00</b>
	<b>78</b>	<b>Förderung von Handel, Gewerbe und Industrie</b>		<b>0,00</b>	<b>0,00</b>	<b>23.752,32</b>	<b>0,00</b>	<b>0,00</b>	<b>0,00</b>
	<b>7</b>	<b>Wirtschaftsförderung</b>		<b>700,00</b>	<b>600,00</b>	<b>24.525,87</b>	<b>700,00</b>	<b>600,00</b>	<b>773,55</b>

		MVAG		VC	DK	Ergebnisvoranschlag			Finanzierungsvoranschlag			
		EH	FH			VA 2025	VA 2024	RA 2023	VA 2025	VA 2024	RA 2023	
<b>789000</b>	<b>Fö v. Handel, Gewerbe, Industrie Sonst. Einri u. Maßn.</b>											
	<b>Mittelverwendung (Aufwendungen, Auszahlungen)</b>											
1/789000/459000	Sonstige Verbrauchsgüter	2221	3221			0,00	0,00	9,80	0,00	0,00	9,80	
1/789000/720199	Vergütungen Bauhofleistungen	2225	3225			5.700,00	4.900,00	4.524,21	5.700,00	4.900,00	4.524,21	
1/789000/720299	Vergütungen Bauhof ohne Personalkosten	2225	3225			500,00	400,00	326,52	500,00	400,00	326,52	
1/789000/720699	Vergütungen Fuhrpark	2225	3225			300,00	200,00	217,78	300,00	200,00	217,78	
1/789000/728000	Entg.f.sonst.Leist.	2225	3225			2.500,00	2.500,00	1.362,46	2.500,00	2.500,00	1.025,59	
1/789000/757000	Lfde TZ an priv.Org. o. Erwerbszw. (Stadtmarketing)	2234	3234			115.700,00	115.700,00	119.803,07	115.700,00	115.700,00	131.274,70	
1/789000/795000	Zuweisung an allgemeine Haushaltsrücklagen	2401				0,00	0,00	22.000,00	0,00	0,00	0,00	
<b>Summe Mittelverw.</b>	<b>789 Sonstige Einrichtungen und Maßnahmen</b>					<b>124.700,00</b>	<b>123.700,00</b>	<b>148.243,84</b>	<b>124.700,00</b>	<b>123.700,00</b>	<b>137.378,60</b>	
	<b>78 Förderung von Handel, Gewerbe und Industrie</b>					<b>289.800,00</b>	<b>627.100,00</b>	<b>609.201,82</b>	<b>289.800,00</b>	<b>627.100,00</b>	<b>596.538,18</b>	
	<b>7 Wirtschaftsförderung</b>					<b>323.600,00</b>	<b>648.600,00</b>	<b>640.481,07</b>	<b>323.600,00</b>	<b>650.800,00</b>	<b>625.625,51</b>	
<b>Saldo</b>	<b>789 Sonstige Einrichtungen und Maßnahmen</b>					<b>-124.700,00</b>	<b>-123.700,00</b>	<b>-124.491,52</b>	<b>-124.700,00</b>	<b>-123.700,00</b>	<b>-137.378,60</b>	
	<b>78 Förderung von Handel, Gewerbe und Industrie</b>					<b>-289.800,00</b>	<b>-627.100,00</b>	<b>-585.449,50</b>	<b>-289.800,00</b>	<b>-627.100,00</b>	<b>-596.538,18</b>	
	<b>7 Wirtschaftsförderung</b>					<b>-322.900,00</b>	<b>-648.000,00</b>	<b>-615.955,20</b>	<b>-322.900,00</b>	<b>-650.200,00</b>	<b>-624.851,96</b>	

	MVAG	VC	DK	Ergebnisvoranschlag			Finanzierungsvoranschlag		
				EH	FH	VA 2025	VA 2024	RA 2023	VA 2025
<b>8 Dienstleistungen</b>									
<b>81</b>	<b>Öffentliche Einrichtungen (soweit nicht dem Abschnitt 85 zuzuordnen)</b>								
<b>812</b>	<b>WC-Anlagen</b>								
<b>812010</b>	<b>Öffentliches WC Lebinger Straße</b>								
<b>Mittelaufbringung (Erträge, Einzahlungen)</b>									
<b>Summe Mittelaufbr.</b>	<b>812010</b>	<b>Öffentliches WC Lebinger Straße</b>		<b>0,00</b>	<b>0,00</b>	<b>0,00</b>	<b>0,00</b>	<b>0,00</b>	<b>0,00</b>
<b>812010</b>	<b>Öffentliches WC Lebinger Straße</b>								
<b>Mittelverwendung (Aufwendungen, Auszahlungen)</b>									
1/812010/454000		Reinigungsmittel	2221 3221	100,00	100,00	0,00	100,00	100,00	0,00
1/812010/600000		Energiebezüge Strom	2222 3222	700,00	700,00	979,88	700,00	500,00	1.165,21
1/812010/614000		Instandh. v. Gebäuden (PG 010)	2224 3224 20	100,00	100,00	0,00	100,00	100,00	0,00
1/812010/720199		Vergütungen Bauhofleistungen	2225 3225	0,00	1.800,00	0,00	0,00	1.800,00	0,00
1/812010/720299		Vergütungen Bauhof ohne Personalkosten	2225 3225	0,00	200,00	0,00	0,00	200,00	0,00
1/812010/720699		Vergütungen Fuhrpark	2225 3225	0,00	100,00	0,00	0,00	100,00	0,00
1/812010/728000		Entg.f.sonst.Leist.	2225 3225	500,00	500,00	423,71	500,00	500,00	423,71
<b>Summe Mittelverw.</b>	<b>812010</b>	<b>Öffentliches WC Lebinger Straße</b>		<b>1.400,00</b>	<b>3.500,00</b>	<b>1.403,59</b>	<b>1.400,00</b>	<b>3.300,00</b>	<b>1.588,92</b>
<b>Saldo</b>	<b>812010</b>	<b>Öffentliches WC Lebinger Straße</b>		<b>-1.400,00</b>	<b>-3.500,00</b>	<b>-1.403,59</b>	<b>-1.400,00</b>	<b>-3.300,00</b>	<b>-1.588,92</b>
<b>812020</b>	<b>Öffentliches WC Schrobenhausner Platz</b>								
<b>Mittelaufbringung (Erträge, Einzahlungen)</b>									
2/812020/810000		Erträge aus Leistungen	2114 3114	900,00	900,00	1.108,08	900,00	900,00	1.108,08
2/812020/813000		Erträge aus der Auflösung von Investitionszuschüssen (Kapitaltransfers)	2127	1.600,00	1.600,00	1.575,76	0,00	0,00	0,00
<b>Summe Mittelaufbr.</b>	<b>812</b>	<b>WC-Anlagen</b>		<b>2.500,00</b>	<b>2.500,00</b>	<b>2.683,84</b>	<b>900,00</b>	<b>900,00</b>	<b>1.108,08</b>

	MVAG	VC	DK	Ergebnisvoranschlag			Finanzierungsvoranschlag			
				EH	FH	VA 2025	VA 2024	RA 2023	VA 2025	VA 2024
<b>812020</b>	<b>Öffentliches WC Schrobenhausner Platz</b>									
<b>Mittelverwendung (Aufwendungen, Auszahlungen)</b>										
1/812020/400000	GWG -Geringw.Wirtsch.güter Anlagev.	2221	3221		100,00	100,00	121,36	100,00	100,00	121,36
1/812020/454000	Reinigungsmittel	2221	3221		200,00	200,00	0,00	200,00	200,00	0,00
1/812020/459000	Sonstige Verbrauchsgüter	2221	3221		0,00	0,00	4,21	0,00	0,00	4,21
1/812020/600000	Energiebezüge	2222	3222		1.700,00	1.500,00	2.567,59	1.700,00	1.500,00	2.820,64
1/812020/614000	Instandh. v. Gebäuden (PG 010)	2224	3224	20	700,00	800,00	994,81	700,00	800,00	988,20
1/812020/631000	Telekommunikationsdienste	2222	3222		100,00	100,00	86,40	100,00	100,00	86,40
1/812020/680000	Planmäßige Abschreibung	2226			5.800,00	5.800,00	5.775,18	0,00	0,00	0,00
1/812020/711000	Gebühren für die Benützung von Gemeindeeinrichtungen und Anlagen gemäß FAG	2225	3225		500,00	400,00	392,39	500,00	400,00	392,39
1/812020/720199	Vergütungen Bauhofleistungen	2225	3225		3.900,00	0,00	3.166,70	3.900,00	0,00	3.166,70
1/812020/720299	Vergütungen Bauhof ohne Personalkosten	2225	3225		300,00	0,00	228,54	300,00	0,00	228,54
1/812020/720699	Vergütungen Fuhrpark	2225	3225		200,00	0,00	152,43	200,00	0,00	152,43
1/812020/728000	Entgelte für sonstige Leistungen	2225	3225		0,00	300,00	0,00	0,00	300,00	0,00
<b>Summe Mittelverw.</b>	<b>812 WC-Anlagen</b>				<b>14.900,00</b>	<b>12.700,00</b>	<b>14.893,20</b>	<b>9.100,00</b>	<b>6.700,00</b>	<b>9.549,79</b>
<b>Saldo</b>	<b>812 WC-Anlagen</b>				<b>-12.400,00</b>	<b>-10.200,00</b>	<b>-12.209,36</b>	<b>-8.200,00</b>	<b>-5.800,00</b>	<b>-8.441,71</b>
<b>813</b>	<b>Müllbeseitigung</b>									
<b>813000</b>	<b>Abfallbeseitigung</b>									
<b>Mittelaufbringung (Erträge, Einzahlungen)</b>										
2/813000/808080	Veräußerung von Waren - Müllbehälter	2116	3116		18.000,00	17.500,00	17.632,38	18.000,00	17.500,00	17.856,56
2/813000/808081	Veräußerung von Waren - Müllsäcke	2116	3116		1.900,00	1.800,00	1.791,04	1.900,00	1.800,00	1.791,04
2/813000/810080	Leistungserlöse Müllbehälter Transport	2114	3114		1.500,00	1.500,00	1.095,82	1.500,00	1.500,00	1.149,36
2/813000/828000	Rückersätze von Aufwendungen - Gelbe Säcke u. dgl.	2116	3116		2.100,00	2.100,00	2.084,03	2.100,00	2.100,00	2.084,03
2/813000/852080	Geb.f.d.Ben.v.Gdeeinricht. - HBA Abfallgeb.	2113	3113		818.100,00	786.200,00	759.806,26	818.100,00	786.200,00	756.986,48
2/813000/852183	Geb.f.d.Ben.v.Gdeeinricht. - HBA Komposteimer-Abfuhr	2113	3113		187.000,00	177.700,00	169.320,92	187.000,00	177.700,00	168.180,00
<b>Summe Mittelaufbr.</b>	<b>813 Müllbeseitigung</b>				<b>1.028.600,00</b>	<b>986.800,00</b>	<b>951.730,45</b>	<b>1.028.600,00</b>	<b>986.800,00</b>	<b>948.047,47</b>

	MVAG	VC DK	Ergebnisvoranschlag			Finanzierungsvoranschlag			
			EH	FH	VA 2025	VA 2024	RA 2023	VA 2025	VA 2024
<b>813000</b>									
	<b>Abfallbeseitigung</b>								
<b>Mittelverwendung (Aufwendungen, Auszahlungen)</b>									
1/813000/400000	GWG -Geringw.Wirtsch.güter Anlagev.	2221	3221	100,00	100,00	42,98	100,00	100,00	42,98
1/813000/413080	Handelswaren Müllbehälter	2221	3221	8.500,00	9.000,00	7.458,03	8.500,00	9.000,00	7.458,03
1/813000/457000	Druckwerke	2221	3221	500,00	500,00	351,50	500,00	500,00	351,50
1/813000/459000	Sonst. Verbrauchsgüter	2221	3221	0,00	0,00	2,98	0,00	0,00	2,98
1/813000/618000	Instandh. v. sonst. Anlagen (PG 030, 042)	2224	3224	0,00	0,00	1,79	0,00	0,00	1,79
1/813000/670000	Versicherungen	2222	3222	100,00	100,00	4,56	100,00	100,00	4,56
1/813000/710000	Öffentl. Abgaben (Ausg.), ohne Geb. gem.FAG	2225	3225	100,00	100,00	17,45	100,00	100,00	17,45
1/813000/720199	Vergütungen Bauhofleistungen	2225	3225	87.400,00	42.000,00	72.716,66	87.400,00	42.000,00	72.716,66
1/813000/720299	Vergütungen Bauhof ohne Personalkosten	2225	3225	7.800,00	3.500,00	5.248,01	7.800,00	3.500,00	5.248,01
1/813000/720399	Verwaltungskostentangente - Wasser, Kanal, Abfall	2225	3225	43.300,00	37.400,00	24.087,75	43.300,00	37.400,00	24.087,75
1/813000/720699	Vergütungen Fuhrpark	2225	3225	4.600,00	2.100,00	3.500,27	4.600,00	2.100,00	3.500,27
1/813000/728007	Ent.f.so.Leist. - Lebenshilfe	2225	3225	3.800,00	3.700,00	3.653,40	3.800,00	3.700,00	3.653,40
1/813000/728080	Entg.f.sonst.Leist. Hausmüll	2225	3225	115.500,00	108.000,00	97.794,92	115.500,00	108.000,00	97.145,82
1/813000/728081	Entg.f.sonst.Leist. Altstoffe u. Sperrmüll	2225	3225	100,00	100,00	15,60	100,00	100,00	15,60
1/813000/728083	Entg.f.sonst.Leist. Komposteimer-Abfuhr	2225	3225	165.000,00	163.000,00	154.576,88	165.000,00	163.000,00	156.548,85
1/813000/728084	Entg.f.so.Leist.-Kompostieranl. Bäuerl.KompG.-Grünschn,Strukturm.	2225	3225	80.000,00	75.000,00	74.852,06	80.000,00	75.000,00	63.738,07
1/813000/752000	Lfde TZ an Gden/-verbände Abfallwirtschaftsbeitr. (nach EW)	2231	3231	267.800,00	256.100,00	231.219,00	267.800,00	256.100,00	231.219,00
1/813000/752001	Lfde TZ an Gdeverbände BAV Perg - Hausabfall	2231	3231	187.000,00	168.000,00	181.548,44	187.000,00	185.000,00	179.946,39
<b>Summe Mittelverw.</b>	<b>813 Müllbeseitigung</b>			<b>971.600,00</b>	<b>868.700,00</b>	<b>857.092,28</b>	<b>971.600,00</b>	<b>885.700,00</b>	<b>845.699,11</b>
<b>Saldo</b>	<b>813 Müllbeseitigung</b>			<b>57.000,00</b>	<b>118.100,00</b>	<b>94.638,17</b>	<b>57.000,00</b>	<b>101.100,00</b>	<b>102.348,36</b>
<b>814</b>	<b>Straßenreinigung</b>								
<b>814000</b>	<b>Winterdienst</b>								
<b>Mittelaufbringung (Erträge, Einzahlungen)</b>									
2/814000/816000	Kostenbeitr.(-ersätze) f. sonst .Leist. - Dollberg	2114	3114	100,00	100,00	140,00	100,00	100,00	140,00
<b>Summe Mittelaufbr.</b>	<b>814 Straßenreinigung</b>			<b>100,00</b>	<b>100,00</b>	<b>140,00</b>	<b>100,00</b>	<b>100,00</b>	<b>140,00</b>





		MVAG VC DK		Ergebnisvoranschlag			Finanzierungsvoranschlag		
		EH	FH	VA 2025	VA 2024	RA 2023	VA 2025	VA 2024	RA 2023
<b>815</b>	<b>Park- und Gartenanlagen, Kinderspielflächen</b>								
<b>815010</b>	<b>Park- und Gartenanlagen</b>								
<b>Mittelaufbringung (Erträge, Einzahlungen)</b>									
2/815010/803030	Veräußerungen von technischen Anlagen, Fahrzeugen und Maschinen	2116	3314	0,00	400,00	0,00	0,00	400,00	0,00
6/815010/829908	Zuw. aus lfd GT - Ansatz 8	2116	3116 1	0,00	39.500,00	0,00	0,00	39.500,00	0,00
<b>Summe Mittelaufbr.</b>	<b>815010 Park- und Gartenanlagen</b>			<b>0,00</b>	<b>39.900,00</b>	<b>0,00</b>	<b>0,00</b>	<b>39.900,00</b>	<b>0,00</b>
<b>815010</b>	<b>Park- und Gartenanlagen</b>								
<b>Mittelverwendung (Aufwendungen, Auszahlungen)</b>									
1/815010/030000	Werkzeuge und sonstige Erzeugungsmittel		3414 2	0,00	0,00	0,00	0,00	0,00	870,00
5/815010/040000	Fahrzeuge		3414 1	0,00	0,00	0,00	0,00	39.500,00	0,00
1/815010/400000	GWG -Geringw.Wirtsch.güter Anlagev.	2221	3221	6.000,00	6.500,00	5.542,95	6.000,00	6.500,00	5.542,95
1/815010/420000	Roh-, Hilfs- und Baustoffe	2221	3221	4.000,00	5.000,00	3.996,60	4.000,00	5.000,00	4.084,58
1/815010/452000	Treibstoffe	2221	3221	3.000,00	3.000,00	3.248,96	3.000,00	3.000,00	3.248,96
1/815010/455000	Chemische u. sonst.artverw. Mittel	2221	3221	100,00	100,00	162,49	100,00	100,00	162,49
1/815010/459000	Sonst. Verbrauchsgüter	2221	3221	2.000,00	2.200,00	2.018,04	2.000,00	2.200,00	2.018,04
1/815010/617000	Instandh. v. Fahrzeugen (PG 040)	2224	3224	3.000,00	5.000,00	5.446,23	3.000,00	5.000,00	5.389,38
1/815010/618000	Instandh. v. sonst. Anlagen (PG 030, 042)	2224	3224	3.500,00	4.000,00	6.666,79	3.500,00	9.000,00	1.110,99
1/815010/670000	Versicherungen	2222	3222	2.700,00	2.600,00	2.383,11	2.700,00	2.600,00	2.375,82
1/815010/680000	Planmäßige Abschreibung	2226		6.700,00	10.500,00	10.393,49	0,00	0,00	0,00
1/815010/700601	Miete - Mobilien Spültoilette - Seyr Park	2223	3223	1.700,00	1.500,00	1.343,54	1.700,00	1.500,00	1.343,54
1/815010/700602	Miete - Mobilien Spültoilette - Freizeitanlage	2223	3223	2.400,00	2.400,00	2.673,44	2.400,00	2.400,00	2.673,44
1/815010/720199	Vergütungen Bauhofleistungen	2225	3225	53.600,00	70.100,00	43.060,87	53.600,00	70.100,00	43.060,87
1/815010/720299	Vergütungen Bauhof ohne Personalkosten	2225	3225	4.800,00	5.900,00	3.107,73	4.800,00	5.900,00	3.107,73
1/815010/720699	Vergütungen Fuhrpark	2225	3225	2.800,00	3.500,00	2.072,77	2.800,00	3.500,00	2.072,77
1/815010/728000	Entg.f.sonst.Leist.	2225	3225	200,00	700,00	76,38	200,00	700,00	76,38
1/815010/728007	Ent.f.so.Leist. - Lebenshilfe	2225	3225	11.000,00	11.000,00	10.981,32	11.000,00	11.000,00	10.981,32
<b>Summe Mittelverw.</b>	<b>815010 Park- und Gartenanlagen</b>			<b>107.500,00</b>	<b>134.000,00</b>	<b>103.174,71</b>	<b>100.800,00</b>	<b>168.000,00</b>	<b>88.119,26</b>
<b>Saldo</b>	<b>815010 Park- und Gartenanlagen</b>			<b>-107.500,00</b>	<b>-94.100,00</b>	<b>-103.174,71</b>	<b>-100.800,00</b>	<b>-128.100,00</b>	<b>-88.119,26</b>

		MVAG		VC	DK	Ergebnisvoranschlag			Finanzierungsvoranschlag			
		EH	FH			VA 2025	VA 2024	RA 2023	VA 2025	VA 2024	RA 2023	
<b>815020</b>	<b>Kinderspielplätze</b>											
<b>Mittelaufbringung (Erträge, Einzahlungen)</b>												
<b>Summe Mittelaufbr.</b>	<b>815020</b>	<b>Kinderspielplätze</b>				<b>0,00</b>	<b>0,00</b>	<b>0,00</b>	<b>0,00</b>	<b>0,00</b>	<b>0,00</b>	<b>0,00</b>
	<b>815</b>	<b>Park- und Gartenanlagen, Kinderspielplätze</b>				<b>0,00</b>	<b>39.900,00</b>	<b>0,00</b>	<b>0,00</b>	<b>39.900,00</b>	<b>0,00</b>	<b>0,00</b>
<b>815020</b>	<b>Kinderspielplätze</b>											
<b>Mittelverwendung (Aufwendungen, Auszahlungen)</b>												
1/815020/006000	Sonstige Grundstückseinrichtungen			3412	2	0,00	0,00	0,00	5.000,00	30.000,00	25.989,84	
1/815020/459000	Sonst. Verbrauchsgüter	2221	3221			4.000,00	4.600,00	2.463,54	4.000,00	4.600,00	2.463,54	
1/815020/613000	Instandhaltung von sonstigen Grundstückseinrichtungen	2224	3224	19		3.000,00	4.000,00	7.567,73	3.000,00	4.000,00	7.567,73	
1/815020/619000	Instandh. v. Sonderanlagen (PG 050)	2224	3224	19		0,00	300,00	307,83	0,00	300,00	280,42	
1/815020/680000	Planmäßige Abschreibung	2226				13.000,00	12.300,00	11.126,13	0,00	0,00	0,00	
1/815020/700000	Miet- und Pachtaufwand - Pachtzinse - Immobilien Spielpl. Mühlsteinstr.(Prückl-Eßl)	2223	3223			1.300,00	1.300,00	1.248,00	1.300,00	1.300,00	1.248,00	
1/815020/720199	Vergütungen Bauhofleistungen	2225	3225			7.100,00	9.900,00	5.658,00	7.100,00	9.900,00	5.658,00	
1/815020/720299	Vergütungen Bauhof ohne Personalkosten	2225	3225			600,00	800,00	408,34	600,00	800,00	408,34	
1/815020/720699	Vergütungen Fuhrpark	2225	3225			400,00	500,00	272,35	400,00	500,00	272,35	
1/815020/728000	Entg.f.sonst.Leist.	2225	3225			2.300,00	2.500,00	1.949,34	2.300,00	2.500,00	1.949,34	
<b>Summe Mittelverw.</b>	<b>815020</b>	<b>Kinderspielplätze</b>				<b>31.700,00</b>	<b>36.200,00</b>	<b>31.001,26</b>	<b>23.700,00</b>	<b>53.900,00</b>	<b>45.837,56</b>	
<b>Saldo</b>	<b>815020</b>	<b>Kinderspielplätze</b>				<b>-31.700,00</b>	<b>-36.200,00</b>	<b>-31.001,26</b>	<b>-23.700,00</b>	<b>-53.900,00</b>	<b>-45.837,56</b>	
	<b>815</b>	<b>Park- und Gartenanlagen, Kinderspielplätze</b>				<b>139.200,00</b>	<b>170.200,00</b>	<b>134.175,97</b>	<b>124.500,00</b>	<b>221.900,00</b>	<b>133.956,82</b>	
<b>Saldo</b>	<b>815</b>	<b>Park- und Gartenanlagen, Kinderspielplätze</b>				<b>-139.200,00</b>	<b>-130.300,00</b>	<b>-134.175,97</b>	<b>-124.500,00</b>	<b>-182.000,00</b>	<b>-133.956,82</b>	
<b>816</b>	<b>Öffentliche Beleuchtung und öffentliche Uhren</b>											
<b>816000</b>	<b>Öffentl. Beleuchtung u. Uhren</b>											
<b>Mittelaufbringung (Erträge, Einzahlungen)</b>												
2/816000/813000	Erträge aus der Auflösung von Investitionszuschüssen (Kapitaltransfers)			2127		9.300,00	9.300,00	9.301,60	0,00	0,00	0,00	
2/816000/816000	Kostenbeitr.-(ersätze) f. sonst .Leist. - Gde Windhaag/P.	2114	3114			2.100,00	2.100,00	818,57	2.100,00	2.100,00	818,57	
<b>Summe Mittelaufbr.</b>	<b>816000</b>	<b>Öffentl. Beleuchtung u. Uhren</b>				<b>11.400,00</b>	<b>11.400,00</b>	<b>10.120,17</b>	<b>2.100,00</b>	<b>2.100,00</b>	<b>818,57</b>	

	MVAG	VC	DK	Ergebnisvoranschlag			Finanzierungsvoranschlag			
				EH	FH	VA 2025	VA 2024	RA 2023	VA 2025	VA 2024
<b>816000</b>	<b>Öffentl. Beleuchtung u. Uhren</b>									
<b>Mittelverwendung (Aufwendungen, Auszahlungen)</b>										
1/816000/050000				3412	2	0,00	0,00	0,00	0,00	39.373,32
				Sonderanlagen Anlagen d.öffentl.Beleuchtung						
1/816000/062000				3414	2	0,00	0,00	0,00	15.000,00	0,00
				Im Bau befindliche technische Anlagen/Fahrzeuge/Maschinen						
1/816000/600000				2222	3222	180.000,00	180.000,00	262.153,07	180.000,00	296.937,70
				Energiebezüge Strom						
1/816000/619000				2224	3224	150.000,00	125.400,00	267.735,14	150.000,00	122.070,69
				Instandh. v. Sonderanlagen (PG 050) Straßenbeleuchtung						
1/816000/670000				2222	3222	200,00	200,00	95,97	200,00	95,97
				Versicherungen						
1/816000/680000				2226		70.400,00	73.000,00	75.966,59	0,00	0,00
				Planmäßige Abschreibung						
<b>Summe Mittelverw.</b>	<b>816000</b>	<b>Öffentl. Beleuchtung u. Uhren</b>				<b>400.600,00</b>	<b>378.600,00</b>	<b>605.950,77</b>	<b>330.200,00</b>	<b>458.477,68</b>
<b>Saldo</b>	<b>816000</b>	<b>Öffentl. Beleuchtung u. Uhren</b>				<b>-389.200,00</b>	<b>-367.200,00</b>	<b>-595.830,60</b>	<b>-328.100,00</b>	<b>-457.659,11</b>
<b>816009</b>	<b>Öffentliche Beleuchtung und öffentliche Uhren</b>									
<b>Mittelaufbringung (Erträge, Einzahlungen)</b>										
6/816009/829908				2116	3116	40.000,00	0,00	0,00	40.000,00	0,00
				Zuw. aus lfd. GT - Ansatz 8						
<b>Summe Mittelaufbr.</b>	<b>816009</b>	<b>Öffentliche Beleuchtung und öffentliche Uhren</b>				<b>40.000,00</b>	<b>0,00</b>	<b>0,00</b>	<b>40.000,00</b>	<b>0,00</b>
	<b>816</b>	<b>Öffentliche Beleuchtung und öffentliche Uhren</b>				<b>51.400,00</b>	<b>11.400,00</b>	<b>10.120,17</b>	<b>42.100,00</b>	<b>818,57</b>
<b>816009</b>	<b>Öffentliche Beleuchtung und öffentliche Uhren</b>									
<b>Mittelverwendung (Aufwendungen, Auszahlungen)</b>										
5/816009/050000				3412	1	0,00	0,00	0,00	40.000,00	0,00
				Sonderanlagen						
<b>Summe Mittelverw.</b>	<b>816009</b>	<b>Öffentliche Beleuchtung und öffentliche Uhren</b>				<b>0,00</b>	<b>0,00</b>	<b>0,00</b>	<b>40.000,00</b>	<b>0,00</b>
<b>Saldo</b>	<b>816009</b>	<b>Öffentliche Beleuchtung und öffentliche Uhren</b>				<b>40.000,00</b>	<b>0,00</b>	<b>0,00</b>	<b>0,00</b>	<b>0,00</b>
	<b>816</b>	<b>Öffentliche Beleuchtung und öffentliche Uhren</b>				<b>400.600,00</b>	<b>378.600,00</b>	<b>605.950,77</b>	<b>370.200,00</b>	<b>458.477,68</b>
<b>Saldo</b>	<b>816</b>	<b>Öffentliche Beleuchtung und öffentliche Uhren</b>				<b>-349.200,00</b>	<b>-367.200,00</b>	<b>-595.830,60</b>	<b>-328.100,00</b>	<b>-457.659,11</b>
<b>817</b>	<b>Friedhöfe (einschließlich Einsegnungshallen und Krematorien)</b>									
<b>817000</b>	<b>Sowj.russ.Soldaten-Friedhof</b>									
<b>Mittelaufbringung (Erträge, Einzahlungen)</b>										
2/817000/816000				2114	3114	300,00	300,00	290,00	300,00	290,00
				Kostenbeitr.(-ersätze) f. sonst .Leist - Land OÖ f. Pflege Russenfriedhof						
<b>Summe Mittelaufbr.</b>	<b>817</b>	<b>Friedhöfe (einschließlich Einsegnungshallen und Kren</b>				<b>300,00</b>	<b>300,00</b>	<b>290,00</b>	<b>300,00</b>	<b>290,00</b>

		MVAG VC DK			Ergebnisvoranschlag			Finanzierungsvoranschlag		
		EH	FH		VA 2025	VA 2024	RA 2023	VA 2025	VA 2024	RA 2023
<b>817000</b>	<b>Sowj.russ.Soldaten-Friedhof</b>									
	<b>Mittelverwendung (Aufwendungen, Auszahlungen)</b>									
1/817000/619000	Instandh. v. Sonderanlagen (PG 050) Grabpflege	2224	3224	19	300,00	300,00	290,00	300,00	300,00	290,00
1/817000/720199	Vergütungen Bauhofleistungen	2225	3225		0,00	0,00	43,00	0,00	0,00	43,00
1/817000/720299	Vergütungen Bauhof ohne Personalkosten	2225	3225		0,00	0,00	3,10	0,00	0,00	3,10
1/817000/720699	Kostenbeiträge (Kostensätze) für Leistungen	2225	3225		0,00	0,00	2,07	0,00	0,00	2,07
<b>Summe Mittelverw.</b>	<b>817 Friedhöfe (einschließlich Einsegnungshallen und Kren</b>				<b>300,00</b>	<b>300,00</b>	<b>338,17</b>	<b>300,00</b>	<b>300,00</b>	<b>338,17</b>
<b>Saldo</b>	<b>817 Friedhöfe (einschließlich Einsegnungshallen und Kren</b>				<b>0,00</b>	<b>0,00</b>	<b>-48,17</b>	<b>0,00</b>	<b>0,00</b>	<b>-48,17</b>
<b>819</b>	<b>Sonstige öffentliche Einrichtungen</b>									
<b>819000</b>	<b>Sonstige öffentliche Einrichtungen</b>									
	<b>Mittelaufbringung (Erträge, Einzahlungen)</b>									
<b>Summe Mittelaufbr.</b>	<b>819 Sonstige öffentliche Einrichtungen</b>				<b>0,00</b>	<b>0,00</b>	<b>0,00</b>	<b>0,00</b>	<b>0,00</b>	<b>0,00</b>
	<b>81 Öffentliche Einrichtungen (soweit nicht dem Abschnitt</b>				<b>1.082.900,00</b>	<b>1.041.000,00</b>	<b>964.964,46</b>	<b>1.072.000,00</b>	<b>1.030.100,00</b>	<b>950.404,12</b>
<b>819000</b>	<b>Sonstige öffentliche Einrichtungen</b>									
	<b>Mittelverwendung (Aufwendungen, Auszahlungen)</b>									
1/819000/728000	Entg.f.sonst.Leist.	2225	3225		200,00	200,00	116,76	200,00	200,00	116,76
<b>Summe Mittelverw.</b>	<b>819 Sonstige öffentliche Einrichtungen</b>				<b>200,00</b>	<b>200,00</b>	<b>116,76</b>	<b>200,00</b>	<b>200,00</b>	<b>116,76</b>
	<b>81 Öffentliche Einrichtungen (soweit nicht dem Abschnitt</b>				<b>1.778.600,00</b>	<b>1.854.500,00</b>	<b>1.878.189,94</b>	<b>1.726.000,00</b>	<b>1.967.800,00</b>	<b>1.679.662,51</b>
<b>Saldo</b>	<b>819 Sonstige öffentliche Einrichtungen</b>				<b>-200,00</b>	<b>-200,00</b>	<b>-116,76</b>	<b>-200,00</b>	<b>-200,00</b>	<b>-116,76</b>
	<b>81 Öffentliche Einrichtungen (soweit nicht dem Abschnitt</b>				<b>-695.700,00</b>	<b>-813.500,00</b>	<b>-913.225,48</b>	<b>-654.000,00</b>	<b>-937.700,00</b>	<b>-729.258,39</b>
<b>82</b>	<b>Betriebsähnliche Einrichtungen und Betriebe</b>									
<b>828</b>	<b>Sonstige Märkte</b>									
<b>828000</b>	<b>Sonstige Märkte</b>									
	<b>Mittelaufbringung (Erträge, Einzahlungen)</b>									
2/828000/811000	Miet- u. Pächtertrag	2115	3115		7.000,00	8.000,00	6.088,54	7.000,00	8.000,00	6.057,04
<b>Summe Mittelaufbr.</b>	<b>828 Sonstige Märkte</b>				<b>7.000,00</b>	<b>8.000,00</b>	<b>6.088,54</b>	<b>7.000,00</b>	<b>8.000,00</b>	<b>6.057,04</b>
	<b>82 Betriebsähnliche Einrichtungen und Betriebe</b>				<b>7.000,00</b>	<b>8.000,00</b>	<b>6.088,54</b>	<b>7.000,00</b>	<b>8.000,00</b>	<b>6.057,04</b>

	MVAG	VC	DK	Ergebnisvoranschlag			Finanzierungsvoranschlag			
				EH	FH	VA 2025	VA 2024	RA 2023	VA 2025	VA 2024
<b>828000</b>										
	<b>Sonstige Märkte</b>									
	<b>Mittelverwendung (Aufwendungen, Auszahlungen)</b>									
1/828000/720199	Vergütungen Bauhofleistungen	2225	3225	100,00	200,00	106,79	100,00	200,00	106,79	
1/828000/720299/1	Kostenbeiträge (Kostensätze) für Leistungen	2225	3225	0,00	0,00	7,71	0,00	0,00	7,71	
1/828000/720699/1	Kostenbeiträge (Kostensätze) für Leistungen	2225	3225	0,00	0,00	5,14	0,00	0,00	5,14	
1/828000/757000	Lfde TZ an priv.Org. o. Erwerbszw.	2234	3234	4.000,00	4.500,00	3.998,75	4.000,00	4.500,00	3.998,75	
<b>Summe Mittelverw.</b>	<b>828</b>		<b>Sonstige Märkte</b>	<b>4.100,00</b>	<b>4.700,00</b>	<b>4.118,39</b>	<b>4.100,00</b>	<b>4.700,00</b>	<b>4.118,39</b>	
	<b>82</b>		<b>Betriebsähnliche Einrichtungen und Betriebe</b>	<b>4.100,00</b>	<b>4.700,00</b>	<b>4.118,39</b>	<b>4.100,00</b>	<b>4.700,00</b>	<b>4.118,39</b>	
<b>Saldo</b>	<b>828</b>		<b>Sonstige Märkte</b>	<b>2.900,00</b>	<b>3.300,00</b>	<b>1.970,15</b>	<b>2.900,00</b>	<b>3.300,00</b>	<b>1.938,65</b>	
	<b>82</b>		<b>Betriebsähnliche Einrichtungen und Betriebe</b>	<b>2.900,00</b>	<b>3.300,00</b>	<b>1.970,15</b>	<b>2.900,00</b>	<b>3.300,00</b>	<b>1.938,65</b>	
<b>83</b>			<b>Betriebsähnliche Einrichtungen und Betriebe (Fortsetzung)</b>							
<b>831</b>			<b>Freibäder</b>							
<b>831010</b>			<b>Waldbad, Leitnerwehr-Wiese</b>							
	<b>Mittelaufbringung (Erträge, Einzahlungen)</b>									
2/831010/813000	Erträge aus der Auflösung von Investitionszuschüssen (Kapitaltransfers)	2127		1.500,00	1.500,00	1.479,88	0,00	0,00	0,00	
<b>Summe Mittelaufbr.</b>	<b>831</b>		<b>Freibäder</b>	<b>1.500,00</b>	<b>1.500,00</b>	<b>1.479,88</b>	<b>0,00</b>	<b>0,00</b>	<b>0,00</b>	

	MVAG	VC	DK	Ergebnisvoranschlag			Finanzierungsvoranschlag			
				EH	FH	VA 2025	VA 2024	RA 2023	VA 2025	VA 2024
<b>831010</b>	<b>Waldbad, Leitnerwehr-Wiese</b>									
<b>Mittelverwendung (Aufwendungen, Auszahlungen)</b>										
1/831010/042000	Betriebsausstattung		3415	2	0,00	0,00	0,00	0,00	3.500,00	0,00
1/831010/400000	GWG -Geringw.Wirtsch.güter Anlagev.	2221	3221		200,00	200,00	0,00	200,00	200,00	0,00
1/831010/452000	Treibstoffe	2221	3221		100,00	100,00	54,71	100,00	100,00	54,71
1/831010/459000	Sonst. Verbrauchsgüter	2221	3221		200,00	200,00	1.762,22	200,00	200,00	1.762,22
1/831010/5	Personalkonten verdichtet	22	32		7.300,00	7.400,00	0,00	7.300,00	7.400,00	0,00
1/831010/600000	Energiebezüge Strom	2222	3222		1.700,00	2.000,00	2.816,87	1.700,00	1.500,00	3.545,40
1/831010/613000	Instandhaltung von sonstigen Grundstückseinrichtungen	2224	3224	19	5.000,00	0,00	0,00	5.000,00	0,00	0,00
1/831010/614000	Instandh. v. Gebäuden (PG 010)	2224	3224	20	500,00	700,00	525,58	500,00	700,00	2.495,37
1/831010/618000	Instandh. v. sonst. Anlagen (PG 030, 042)	2224	3224		300,00	300,00	5.872,03	300,00	300,00	6.013,99
1/831010/670000	Versicherungen	2222	3222		300,00	300,00	249,75	300,00	300,00	247,89
1/831010/680000	Planmäßige Abschreibung	2226			8.000,00	7.800,00	7.834,79	0,00	0,00	0,00
1/831010/700000	Miet- und Pachtaufwand - Pachtzinse - Immobilien Waldbad,Asphaltb.,LeitnerWehr-Wiese	2223	3223		4.200,00	3.800,00	3.720,06	4.200,00	3.800,00	3.730,96
1/831010/711000	Gebühren für die Benützung von Gemeindeeinrichtungen und Anlagen gemäß FAG (HBA)	2225	3225		300,00	300,00	321,29	300,00	300,00	321,29
1/831010/720199	Vergütungen Bauhofleistungen	2225	3225		7.700,00	2.300,00	6.240,86	7.700,00	2.300,00	6.240,86
1/831010/720299	Vergütungen Bauhof ohne Personalkosten	2225	3225		700,00	200,00	450,41	700,00	200,00	450,41
1/831010/720699	Vergütungen Fuhrpark	2225	3225		400,00	100,00	300,41	400,00	100,00	300,41
1/831010/728000	Entg.f.sonst.Leist.	2225	3225		1.100,00	1.100,00	1.345,90	1.100,00	1.100,00	1.345,90
<b>Summe Mittelverw.</b>	<b>831</b>	<b>Freibäder</b>			<b>38.000,00</b>	<b>26.800,00</b>	<b>31.494,88</b>	<b>30.000,00</b>	<b>22.000,00</b>	<b>26.509,41</b>
<b>Saldo</b>	<b>831</b>	<b>Freibäder</b>			<b>-36.500,00</b>	<b>-25.300,00</b>	<b>-30.015,00</b>	<b>-30.000,00</b>	<b>-22.000,00</b>	<b>-26.509,41</b>
<b>839</b>	<b>Sonstige Betriebe und betriebsähnliche Einrichtungen</b>									
<b>839000</b>	<b>Sonst. Betriebe - Parkplätze</b>									
<b>Mittelaufbringung (Erträge, Einzahlungen)</b>										
2/839000/811100	Einn. aus Untervermiet-/pachtung Stadtmarketing (auch MA), Waldhör	2115	3115		16.300,00	16.300,00	16.143,83	16.300,00	16.300,00	16.178,83
2/839000/813000	Erträge aus der Auflösung von Investitionszuschüssen (Kapitaltransfers)	2127			18.300,00	18.300,00	18.280,17	0,00	0,00	0,00
<b>Summe Mittelaufbr.</b>	<b>839000</b>	<b>Sonst. Betriebe - Parkplätze</b>			<b>34.600,00</b>	<b>34.600,00</b>	<b>34.424,00</b>	<b>16.300,00</b>	<b>16.300,00</b>	<b>16.178,83</b>

		MVAG		VC	DK	Ergebnisvoranschlag			Finanzierungsvoranschlag			
		EH	FH			VA 2025	VA 2024	RA 2023	VA 2025	VA 2024	RA 2023	
<b>839000</b>	<b>Sonst. Betriebe - Parkplätze</b>											
<b>Mittelverwendung (Aufwendungen, Auszahlungen)</b>												
1/839000/600000	Energiebezüge Strom PP Herrenstr.3 (Altzinger)	2222	3222			600,00	600,00	588,24	600,00	600,00	478,08	
1/839000/680000	Planmäßige Abschreibung	2226				1.200,00	1.200,00	1.162,31	0,00	0,00	0,00	
1/839000/700000	Miet- und Pachtaufwand - Miete - Immobilien PPL(STM)-Hinterbachw,Dirnbergerstr	2223	3223			40.000,00	40.000,00	36.149,81	40.000,00	40.000,00	37.990,01	
1/839000/700100	Pachtzinse - Immobilien PPL (Waldhör)	2223	3223			27.600,00	27.600,00	41.727,85	27.600,00	27.600,00	43.407,25	
1/839000/710000	Öffentl. Abgaben (Ausg.), ohne Geb. gem.FAG - GSt. B - PPL Herrenstr.	2225	3225			400,00	400,00	336,52	400,00	400,00	336,52	
1/839000/720199	Vergütungen Bauhofleistungen	2225	3225			2.200,00	1.300,00	0,00	2.200,00	1.300,00	0,00	
1/839000/720299	Vergütungen Bauhof ohne Personalkosten	2225	3225			200,00	100,00	0,00	200,00	100,00	0,00	
1/839000/720699	Vergütungen Fuhrpark	2225	3225			100,00	100,00	0,00	100,00	100,00	0,00	
<b>Summe Mittelverw.</b>	<b>839000 Sonst. Betriebe - Parkplätze</b>					<b>72.300,00</b>	<b>71.300,00</b>	<b>79.964,73</b>	<b>71.100,00</b>	<b>70.100,00</b>	<b>82.211,86</b>	
<b>Saldo</b>	<b>839000 Sonst. Betriebe - Parkplätze</b>					<b>-37.700,00</b>	<b>-36.700,00</b>	<b>-45.540,73</b>	<b>-54.800,00</b>	<b>-53.800,00</b>	<b>-66.033,03</b>	
<b>839010</b>	<b>Sonst.Betr. - Park&amp;Ride-Anlage SZ</b>											
<b>Mittelaufbringung (Erträge, Einzahlungen)</b>												
2/839010/811000	Miet- u. Pachtertrag - Buffet Park&Ride Schulzentrum	2115	3115			3.200,00	3.200,00	2.132,99	3.200,00	3.200,00	1.692,99	
<b>Summe Mittelaufbr.</b>	<b>839010 Sonst.Betr. - Park&amp;Ride-Anlage SZ</b>					<b>3.200,00</b>	<b>3.200,00</b>	<b>2.132,99</b>	<b>3.200,00</b>	<b>3.200,00</b>	<b>1.692,99</b>	
	<b>839 Sonstige Betriebe und betriebsähnliche Einrichtungen</b>					<b>37.800,00</b>	<b>37.800,00</b>	<b>36.556,99</b>	<b>19.500,00</b>	<b>19.500,00</b>	<b>17.871,82</b>	
	<b>83 Betriebsähnliche Einrichtungen und Betriebe (Fortsetz)</b>					<b>39.300,00</b>	<b>39.300,00</b>	<b>38.036,87</b>	<b>19.500,00</b>	<b>19.500,00</b>	<b>17.871,82</b>	



		MVAG		VC	DK	Ergebnisvoranschlag			Finanzierungsvoranschlag			
		EH	FH			VA 2025	VA 2024	RA 2023	VA 2025	VA 2024	RA 2023	
<b>839010</b>	<b>Sonst.Betr. - Park&amp;Ride-Anlage SZ</b>											
<b>Mittelverwendung (Aufwendungen, Auszahlungen)</b>												
1/839010/400000	GWG -Geringw.Wirtsch.güter Anlagev.	2221	3221			0,00	0,00	0,00	0,00	0,00		116,13
1/839010/600000	Energiebezüge Strom	2222	3222			700,00	700,00	902,65	700,00	400,00		1.102,33
1/839010/614000	Instandh. v. Gebäuden (PG 010)	2224	3224	20		500,00	500,00	0,00	500,00	500,00		0,00
1/839010/618000	Instandh. v. sonst. Anlagen (PG 030, 042)	2224	3224			500,00	500,00	410,54	500,00	500,00		410,54
1/839010/670000	Versicherungen	2222	3222			500,00	500,00	458,04	500,00	500,00		457,69
1/839010/680000	Planmäßige Abschreibung	2226				4.100,00	4.100,00	4.100,43	0,00	0,00		0,00
1/839010/711000	Gebühren für die Benützung von Gemeindeeinrichtungen und Anlagen gemäß FAG (HBA)	2225	3225			600,00	600,00	501,01	600,00	600,00		501,01
1/839010/720199	Vergütungen Bauhofleistungen	2225	3225			2.000,00	700,00	990,14	2.000,00	700,00		990,14
1/839010/720299	Vergütungen Bauhof ohne Personalkosten	2225	3225			200,00	100,00	71,46	200,00	100,00		71,46
1/839010/720699	Vergütungen Fuhrpark	2225	3225			100,00	0,00	47,66	100,00	0,00		47,66
<b>Summe Mittelverw.</b>	<b>839010 Sonst.Betr. - Park&amp;Ride-Anlage SZ</b>					<b>9.200,00</b>	<b>7.700,00</b>	<b>7.481,93</b>	<b>5.100,00</b>	<b>3.300,00</b>		<b>3.696,96</b>
<b>Saldo</b>	<b>839010 Sonst.Betr. - Park&amp;Ride-Anlage SZ</b>					<b>-6.000,00</b>	<b>-4.500,00</b>	<b>-5.348,94</b>	<b>-1.900,00</b>	<b>-100,00</b>		<b>-2.003,97</b>
	<b>839 Sonstige Betriebe und betriebsähnliche Einrichtungen</b>					<b>81.500,00</b>	<b>79.000,00</b>	<b>87.446,66</b>	<b>76.200,00</b>	<b>73.400,00</b>		<b>85.908,82</b>
	<b>83 Betriebsähnliche Einrichtungen und Betriebe (Fortsetz</b>					<b>119.500,00</b>	<b>105.800,00</b>	<b>118.941,54</b>	<b>106.200,00</b>	<b>95.400,00</b>		<b>112.418,23</b>
<b>Saldo</b>	<b>839 Sonstige Betriebe und betriebsähnliche Einrichtungen</b>					<b>-43.700,00</b>	<b>-41.200,00</b>	<b>-50.889,67</b>	<b>-56.700,00</b>	<b>-53.900,00</b>		<b>-68.037,00</b>
	<b>83 Betriebsähnliche Einrichtungen und Betriebe (Fortsetz</b>					<b>-80.200,00</b>	<b>-66.500,00</b>	<b>-80.904,67</b>	<b>-86.700,00</b>	<b>-75.900,00</b>		<b>-94.546,41</b>
<b>84</b>	<b>Liegenschaften, Wohn- und Geschäftsgebäude</b>											
<b>840</b>	<b>Grundbesitz</b>											
<b>840000</b>	<b>Grundbesitz</b>											
<b>Mittelaufbringung (Erträge, Einzahlungen)</b>												
2/840000/801000	Veräußerungen von Grundstücken und Grundstückseinrichtungen	2116	3312			0,00	145.300,00	0,00	0,00	145.300,00		0,00
2/840000/811000	Miet- u. Pächtertrag - div. Grundstücke, Jagd u. dgl.	2115	3115			21.000,00	21.000,00	19.693,03	21.000,00	21.000,00		20.586,79
2/840000/829000	Sonstige Erträge	2116	3116			400,00	300,00	366,30	400,00	300,00		366,30
<b>Summe Mittelaufbr.</b>	<b>840 Grundbesitz</b>					<b>21.400,00</b>	<b>166.600,00</b>	<b>20.059,33</b>	<b>21.400,00</b>	<b>166.600,00</b>		<b>20.953,09</b>

	MVAG	VC	DK	Ergebnisvoranschlag			Finanzierungsvoranschlag			
				EH	FH	VA 2025	VA 2024	RA 2023	VA 2025	VA 2024
<b>840000</b>										
	<b>Grundbesitz</b>									
	<b>Mittelverwendung (Aufwendungen, Auszahlungen)</b>									
1/840000/001000	Unbebaute Grundstücke		3412 2		0,00	0,00	0,00	0,00	10.000,00	0,00
1/840000/670000	Versicherungen	2222	3222		400,00	800,00	728,16	400,00	800,00	364,08
1/840000/700000	Miet- und Pachtaufwand - Pachtzinse - Immobilien ASKÖ- Sportplatz (Heindl)	2223	3223		14.200,00	14.200,00	23.917,97	14.200,00	14.200,00	13.806,47
1/840000/710000	Öffentl. Abgaben (Ausg.), ohne Geb. gem.FAG	2225	3225		2.600,00	2.600,00	2.629,03	2.600,00	2.600,00	2.629,03
1/840000/720199	Vergütungen Bauhofleistungen	2225	3225		6.300,00	2.900,00	5.013,61	6.300,00	2.900,00	5.013,61
1/840000/720299	Vergütungen Bauhof ohne Personalkosten	2225	3225		600,00	200,00	361,84	600,00	200,00	361,84
1/840000/720699	Vergütungen Fuhrpark	2225	3225		300,00	100,00	241,33	300,00	100,00	241,33
1/840000/728000	Entg.f.sonst.Leist.	2225	3225		0,00	500,00	0,00	0,00	500,00	0,00
<b>Summe Mittelverw.</b>	<b>840</b>		<b>Grundbesitz</b>		<b>24.400,00</b>	<b>21.300,00</b>	<b>32.891,94</b>	<b>24.400,00</b>	<b>31.300,00</b>	<b>22.416,36</b>
<b>Saldo</b>	<b>840</b>		<b>Grundbesitz</b>		<b>-3.000,00</b>	<b>145.300,00</b>	<b>-12.832,61</b>	<b>-3.000,00</b>	<b>135.300,00</b>	<b>-1.463,27</b>
<b>841</b>			<b>Grundstücksgleiche Rechte</b>							
<b>841000</b>			<b>Jagd- u. Fischwasser</b>							
	<b>Mittelaufbringung (Erträge, Einzahlungen)</b>									
2/841000/811000	Miet- u. Pächtertrag - Dienstbarkeiten und Baurechte	2115	3115		1.300,00	1.300,00	1.210,52	1.300,00	1.300,00	1.210,52
<b>Summe Mittelaufbr.</b>	<b>841</b>		<b>Grundstücksgleiche Rechte</b>		<b>1.300,00</b>	<b>1.300,00</b>	<b>1.210,52</b>	<b>1.300,00</b>	<b>1.300,00</b>	<b>1.210,52</b>
<b>841000</b>			<b>Jagd- u. Fischwasser</b>							
	<b>Mittelverwendung (Aufwendungen, Auszahlungen)</b>									
<b>Summe Mittelverw.</b>	<b>841</b>		<b>Grundstücksgleiche Rechte</b>		<b>0,00</b>	<b>0,00</b>	<b>0,00</b>	<b>0,00</b>	<b>0,00</b>	<b>0,00</b>
<b>Saldo</b>	<b>841</b>		<b>Grundstücksgleiche Rechte</b>		<b>1.300,00</b>	<b>1.300,00</b>	<b>1.210,52</b>	<b>1.300,00</b>	<b>1.300,00</b>	<b>1.210,52</b>
<b>842</b>			<b>Waldbesitz (soweit nicht bei 866)</b>							
<b>842000</b>			<b>Waldbesitz</b>							
	<b>Mittelaufbringung (Erträge, Einzahlungen)</b>									
2/842000/808000	Veräußerung von Waren - Erzeugnisse Holzverkauf	2116	3116		15.000,00	17.000,00	13.553,94	15.000,00	17.000,00	13.403,94
2/842000/860000	Transfers von Bund, Bundesfonds und Bundeskammern	2121	3121		200,00	1.900,00	0,00	200,00	1.900,00	0,00
<b>Summe Mittelaufbr.</b>	<b>842</b>		<b>Waldbesitz (soweit nicht bei 866)</b>		<b>15.200,00</b>	<b>18.900,00</b>	<b>13.553,94</b>	<b>15.200,00</b>	<b>18.900,00</b>	<b>13.403,94</b>

		MVAG		VC	DK	Ergebnisvoranschlag			Finanzierungsvoranschlag			
		EH	FH			VA 2025	VA 2024	RA 2023	VA 2025	VA 2024	RA 2023	
<b>842000</b>	<b>Waldbesitz</b>											
	<b>Mittelverwendung (Aufwendungen, Auszahlungen)</b>											
1/842000/400000	GWG -Geringw.Wirtsch.güter Anlagev.	2221	3221			100,00	700,00	97,21	100,00	700,00	97,21	
1/842000/455000	Chemische u. sonst.artverw. Mittel	2221	3221			100,00	100,00	59,41	100,00	100,00	59,41	
1/842000/5	Personalkonten verdichtet	22	32			4.400,00	4.500,00	4.722,17	4.400,00	4.500,00	4.722,17	
1/842000/670000	Versicherungen	2222	3222			100,00	100,00	42,46	100,00	100,00	43,46	
1/842000/710000	Öffentl. Abgaben (Ausg.), ohne Geb. gem.FAG	2225	3225			600,00	600,00	280,40	600,00	600,00	280,40	
1/842000/726000	Mitgliedsbeitr. an Institut. Land&Forst,bäuerl.Waldbes.verb.Oö	2225	3225			100,00	100,00	105,00	100,00	100,00	105,00	
1/842000/728000	Entg.f.sonst.Leist.	2225	3225			5.000,00	8.000,00	2.194,39	5.000,00	8.000,00	2.194,39	
<b>Summe Mittelverw.</b>	<b>842 Waldbesitz (soweit nicht bei 866)</b>					<b>10.400,00</b>	<b>14.100,00</b>	<b>7.501,04</b>	<b>10.400,00</b>	<b>14.100,00</b>	<b>7.502,04</b>	
<b>Saldo</b>	<b>842 Waldbesitz (soweit nicht bei 866)</b>					<b>4.800,00</b>	<b>4.800,00</b>	<b>6.052,90</b>	<b>4.800,00</b>	<b>4.800,00</b>	<b>5.901,90</b>	
<b>846</b>	<b>Wohn- und Geschäftsgebäude (soweit nicht bei 853)</b>											
<b>846000</b>	<b>Wohn- u. Geschäftsgebäude</b>											
	<b>Mittelaufbringung (Erträge, Einzahlungen)</b>											
2/846000/811004	Miet- u. Pächtertrag - Garagen	2115	3115			500,00	500,00	440,40	500,00	500,00	440,40	
<b>Summe Mittelaufbr.</b>	<b>846 Wohn- und Geschäftsgebäude (soweit nicht bei 853)</b>					<b>500,00</b>	<b>500,00</b>	<b>440,40</b>	<b>500,00</b>	<b>500,00</b>	<b>440,40</b>	
	<b>84 Liegenschaften, Wohn- und Geschäftsgebäude</b>					<b>38.400,00</b>	<b>187.300,00</b>	<b>35.264,19</b>	<b>38.400,00</b>	<b>187.300,00</b>	<b>36.007,95</b>	

	MVAG	VC	DK	Ergebnisvoranschlag			Finanzierungsvoranschlag				
				EH	FH	VA 2025	VA 2024	RA 2023	VA 2025	VA 2024	RA 2023
<b>846000</b>	<b>Wohn- u. Geschäftsgebäude</b>										
<b>Mittelverwendung (Aufwendungen, Auszahlungen)</b>											
1/846000/600000				2222	3222	200,00	200,00	254,62	200,00	200,00	84,31
1/846000/614000				2224	3224	0,00	0,00	184,55	0,00	0,00	184,55
1/846000/700000				2223	3223	13.100,00	13.000,00	9.648,39	13.100,00	13.000,00	10.434,60
1/846000/700001				2223	3223	2.600,00	3.800,00	2.275,98	2.600,00	3.800,00	2.638,56
1/846000/700800				2223	3223	2.500,00	1.500,00	1.449,42	2.500,00	1.500,00	1.449,42
1/846000/700801				2223	3223	1.600,00	900,00	720,00	1.600,00	900,00	720,00
1/846000/700810				2223	3223	400,00	400,00	346,66	400,00	400,00	346,66
1/846000/710000				2225	3225	100,00	100,00	50,10	100,00	100,00	50,10
1/846000/720199				2225	3225	400,00	700,00	404,89	400,00	700,00	404,89
1/846000/720299				2225	3225	0,00	100,00	29,22	0,00	100,00	29,22
1/846000/720699				2225	3225	0,00	0,00	19,49	0,00	0,00	19,49
1/846000/726000				2225	3225	500,00	500,00	168,77	500,00	500,00	168,77
1/846000/728000				2225	3225	0,00	900,00	788,20	0,00	900,00	0,00
<b>Summe Mittelverw.</b>	<b>846</b>	<b>Wohn- und Geschäftsgebäude (soweit nicht bei 853)</b>				<b>21.400,00</b>	<b>22.100,00</b>	<b>16.340,29</b>	<b>21.400,00</b>	<b>22.100,00</b>	<b>16.530,57</b>
	<b>84</b>	<b>Liegenschaften, Wohn- und Geschäftsgebäude</b>				<b>56.200,00</b>	<b>57.500,00</b>	<b>56.733,27</b>	<b>56.200,00</b>	<b>67.500,00</b>	<b>46.448,97</b>
<b>Saldo</b>	<b>846</b>	<b>Wohn- und Geschäftsgebäude (soweit nicht bei 853)</b>				<b>-20.900,00</b>	<b>-21.600,00</b>	<b>-15.899,89</b>	<b>-20.900,00</b>	<b>-21.600,00</b>	<b>-16.090,17</b>
	<b>84</b>	<b>Liegenschaften, Wohn- und Geschäftsgebäude</b>				<b>-17.800,00</b>	<b>129.800,00</b>	<b>-21.469,08</b>	<b>-17.800,00</b>	<b>119.800,00</b>	<b>-10.441,02</b>

	MVAG	VC DK	Ergebnisvoranschlag			Finanzierungsvoranschlag				
			EH	FH	VA 2025	VA 2024	RA 2023	VA 2025	VA 2024	RA 2023
<b>85</b>	<b>Betriebe mit marktbestimmter Tätigkeit</b>									
<b>850</b>	<b>Betriebe der Wasserversorgung</b>									
<b>850000</b>	<b>Wasserversorgung</b>									
<b>Mittelaufbringung (Erträge, Einzahlungen)</b>										
2/850000/300005				3331	0,00	0,00	0,00	500,00	500,00	571,03
2/850000/300015				3331	0,00	0,00	0,00	0,00	0,00	41.314,05
2/850000/307100				3334 2	0,00	0,00	0,00	1.600,00	1.400,00	0,00
2/850000/808000				2116 3116	100,00	200,00	36,00	100,00	200,00	36,00
2/850000/810000				2114 3114	0,00	0,00	10,07	0,00	0,00	10,07
2/850000/813000				2127	75.400,00	64.500,00	60.157,53	0,00	0,00	0,00
2/850000/816000				2114 3114	0,00	0,00	6.796,43	0,00	0,00	6.796,43
2/850000/823000				2131 3131	0,00	0,00	9.240,00	0,00	0,00	9.240,00
2/850000/827000				2116 3116	22.000,00	21.500,00	10.435,05	22.000,00	21.500,00	7.540,89
2/850000/829000				2116 3116	6.700,00	6.800,00	2.339,47	6.700,00	6.800,00	1.954,33
6/850000/829909				2116 3116 1	0,00	15.000,00	241.438,39	0,00	15.000,00	241.438,39
6/850000/829920				2116 3116 5	0,00	0,00	73.215,81	0,00	0,00	73.215,81
2/850000/850080				2111 3111	80.000,00	80.000,00	219.365,08	80.000,00	80.000,00	266.481,87
2/850000/852080				2113 3113	1.170.000,00	1.123.300,00	1.052.624,45	1.170.000,00	1.123.300,00	936.592,79
2/850000/852100				2113 3113	33.000,00	30.500,00	25.780,65	33.000,00	30.500,00	25.576,86
2/850000/860205				2121 3121	1.500,00	1.500,00	1.453,97	1.500,00	1.500,00	1.453,97
2/850000/860217				2121 3121	1.900,00	0,00	0,00	1.900,00	0,00	0,00
2/850000/860219				2121 3121	200,00	0,00	0,00	200,00	0,00	0,00
2/850000/868003				2124 3124	40.000,00	0,00	35.954,09	40.000,00	0,00	35.954,09
6/850000/894200				2301 5	19.800,00	53.400,00	0,00	0,00	0,00	0,00
<b>Summe Mittelaufbr.</b>	<b>850000</b>	<b>Wasserversorgung</b>			<b>1.450.600,00</b>	<b>1.396.700,00</b>	<b>1.738.846,99</b>	<b>1.357.500,00</b>	<b>1.280.700,00</b>	<b>1.648.176,58</b>

		MVAG VC DK		Ergebnisvoranschlag			Finanzierungsvoranschlag		
		EH	FH	VA 2025	VA 2024	RA 2023	VA 2025	VA 2024	RA 2023
<b>850000</b>	<b>Wasserversorgung</b>								
<b>Mittelverwendung (Aufwendungen, Auszahlungen)</b>									
5/850000/020000	Maschinen und maschinelle Anlagen	3414	1	0,00	0,00	0,00	0,00	15.000,00	0,00
1/850000/042000	Betriebsausstattung	3415	2	0,00	0,00	0,00	1.600,00	1.400,00	0,00
1/850000/346005	Darlehen v. Kreditinstituten BA 05 (bis 2028)	3614		0,00	0,00	0,00	7.100,00	8.500,00	8.651,13
1/850000/346010	Darlehen v. Kreditinstituten BA 10 (bis 2030)	3614		0,00	0,00	0,00	34.100,00	36.800,00	18.601,06
1/850000/346011	Darlehen v. Kreditinstituten BA 11 (bis 2040)	3614		0,00	0,00	0,00	7.300,00	6.100,00	6.379,22
1/850000/346012	Darlehen v. Kreditinstituten BA 12 (bis 2041)	3614		0,00	0,00	0,00	11.900,00	11.800,00	11.792,51
1/850000/346013	Darlehen v. Kreditinstituten BA 13 (bis 2046)	3614		0,00	0,00	0,00	16.500,00	14.400,00	15.199,30
1/850000/346014	Darlehen v. Kreditinstituten BA 14 (bis 2047)	3614		0,00	0,00	0,00	8.800,00	7.600,00	8.007,65
1/850000/346016	Darlehen v. Kreditinstituten BA 16 (bis 2047)	3614		0,00	0,00	0,00	24.100,00	12.400,00	11.031,28
1/850000/346018	Darlehen v. Kreditinstituten BA 18	3614		0,00	0,00	0,00	12.500,00	0,00	0,00
1/850000/400000	GWG -Geringw.Wirtsch.güter Anlagev.	2221	3221	3.000,00	3.800,00	1.895,48	3.000,00	3.800,00	1.895,48
1/850000/400001	GWG-Geringw.Wirtsch.güter Anlagev. Mat.f.Wasser- u.Kanalisationsbauten	2221	3221	34.000,00	34.000,00	37.405,06	34.000,00	34.000,00	37.405,06
1/850000/400002	GWG-Geringw.Wirtsch.güter Anlagev. Wasserzähler	2221	3221	50.000,00	43.700,00	59.866,04	50.000,00	43.700,00	59.866,04
1/850000/413000	Handelswaren Wasserankauf	2221	3221	621.800,00	580.000,00	585.804,19	621.800,00	580.000,00	577.354,43
1/850000/452000	Treibstoffe	2221	3221	4.500,00	4.500,00	4.047,28	4.500,00	4.500,00	4.039,55
1/850000/454000	Reinigungsmittel	2221	3221	800,00	700,00	0,00	800,00	700,00	0,00
1/850000/455000	Chemische u. sonst.artverw. Mittel	2221	3221	400,00	700,00	179,29	400,00	700,00	179,29
1/850000/456000	Schreib-,Zeichen- u.so. Büromittel	2221	3221	100,00	100,00	61,23	100,00	100,00	61,23
1/850000/457000	Druckwerke	2221	3221	100,00	100,00	0,00	100,00	100,00	0,00
1/850000/458000	Mittel zur ärztlichen Betreuung und Gesundheitsvorsorge	2221	3221	100,00	100,00	0,00	100,00	100,00	0,00
1/850000/459000	Sonst. Verbrauchsgüter	2221	3221	500,00	600,00	527,15	500,00	600,00	514,08
1/850000/600000	Energiebezüge Strom f. Hochbehälter u.dgl.	2222	3222	18.000,00	20.000,00	27.990,26	18.000,00	18.800,00	29.536,54
1/850000/612000	Instandh. v. Wa- u. Ka-Anlagen (PG 004)	2224	3224	100.000,00	0,00	0,00	100.000,00	0,00	0,00
1/850000/614000	Instandh. v. Gebäuden (PG 010)	2224	3224	5.000,00	8.000,00	148,23	5.000,00	8.000,00	0,00
5/850000/614001	Instandhaltung von Gebäuden und Bauten (f Geb.Kalk)	2224	3224	0,00	0,00	241.438,39	0,00	0,00	241.438,39

		MVAG		VC	DK	Ergebnisvoranschlag			Finanzierungsvoranschlag		
		EH	FH			VA 2025	VA 2024	RA 2023	VA 2025	VA 2024	RA 2023
1/850000/617000	Instandh. v. Fahrzeugen (PG 040)	2224	3224			2.500,00	2.000,00	1.660,67	2.500,00	2.000,00	1.660,67
1/850000/618000	Instandh. v. sonst. Anlagen (PG 030, 042)	2224	3224			500,00	400,00	104,00	500,00	400,00	104,00
1/850000/619000	Instandh. v. Sonderanlagen (PG 050) - Netz	2224	3224	19		0,00	115.000,00	144.371,94	0,00	152.000,00	92.034,68
1/850000/631000	Telekommunikationsdienste	2222	3222			3.000,00	3.000,00	3.605,24	3.000,00	3.000,00	3.558,72
1/850000/640000	Beratungskosten	2222	3222			0,00	2.000,00	2.445,83	0,00	2.000,00	2.445,83
1/850000/650005	Zinsen f. Finanzschulden - Inland BA 05 (bis 2028)	2241	3241			1.000,00	1.100,00	956,37	1.000,00	1.100,00	956,37
1/850000/650010	Zinsen f. Finanzschulden - Inland BA 10 (bis 2038)	2241	3241			13.000,00	18.600,00	16.280,94	13.000,00	18.600,00	16.280,94
1/850000/650011	Zinsen f. Finanzschulden - Inland BA 11 (bis 2040)	2241	3241			6.100,00	8.800,00	7.598,92	6.100,00	8.800,00	7.598,92
1/850000/650012	Zinsen f. Finanzschulden - Inland BA 12 (bis 2041)	2241	3241			900,00	1.000,00	993,09	900,00	1.000,00	993,09
1/850000/650013	Zinsen f. Finanzschulden - Inland BA 13 (bis 2046)	2241	3241			17.500,00	22.400,00	19.167,62	17.500,00	22.400,00	19.167,62
1/850000/650014	Zinsen f. Finanzschulden - Inland BA 14 (bis 2047)	2241	3241			9.900,00	12.700,00	11.096,38	9.900,00	12.700,00	11.096,38
1/850000/650016	Zinsen f. Finanzschulden - Inland BA 16 (bis 2047)	2241	3241			29.200,00	30.500,00	14.828,23	29.200,00	30.500,00	14.828,23
1/850000/650018	Zinsen für Finanzschulden Inland BA 18	2241	3241			18.000,00	0,00	0,00	18.000,00	0,00	0,00
1/850000/670000	Versicherungen	2222	3222			2.600,00	2.600,00	2.190,33	2.600,00	2.600,00	2.554,41
1/850000/680000	Planmäßige Abschreibung	2226				189.100,00	154.400,00	139.343,78	0,00	0,00	0,00
1/850000/700600	Miete - Mobilien Gasflaschen	2223	3223			0,00	0,00	764,00	0,00	0,00	764,00
1/850000/710000	Öffentl. Abgaben (Ausg.), ohne Geb. gem.FAG - GSt.B -Brunnen-Linzerstr.	2225	3225			100,00	100,00	9,80	100,00	100,00	9,80
1/850000/720000	Kostenbeiträge (Kostenersätze) f. Leistungen Arbeitsl. von GWVA f. Gde	2225	3225			4.000,00	4.000,00	1.894,69	4.000,00	4.000,00	3.389,28
1/850000/720199	Vergütungen Bauhofleistungen	2225	3225			5.500,00	87.600,00	4.359,60	5.500,00	87.600,00	4.359,60
1/850000/720299	Vergütungen Bauhof ohne Personalkosten	2225	3225			500,00	7.400,00	314,64	500,00	7.400,00	314,64
1/850000/720399	Verwaltungskostentangente - Wasser, Kanal, Abfall	2225	3225			70.400,00	61.600,00	44.285,26	70.400,00	61.600,00	44.285,26
1/850000/720499	Vergütungen Organe	2225	3225			16.800,00	17.500,00	16.096,76	16.800,00	17.500,00	16.096,76
1/850000/720699	Vergütungen Fuhrpark	2225	3225			300,00	4.400,00	209,85	300,00	4.400,00	209,85
1/850000/728000	Entg.f.sonst.Leist.	2225	3225			12.000,00	22.000,00	13.381,57	12.000,00	22.000,00	13.215,25
1/850000/729909	Zuw. aus lfd. GT	2225	3225			95.000,00	65.000,00	254.008,53	95.000,00	65.000,00	254.008,53
1/850000/729920	Sonstige Aufwendungen - IB für inv. EVH (VHC 1) u RL	2225	3225			1.600,00	80.000,00	266.481,87	1.600,00	80.000,00	266.481,87

		MVAG		VC DK	Ergebnisvoranschlag			Finanzierungsvoranschlag		
		EH	FH		VA 2025	VA 2024	RA 2023	VA 2025	VA 2024	RA 2023
5/850000/729920	Zuw. aus RL - IB	2225	3225	5	19.800,00	53.400,00	0,00	19.800,00	53.400,00	0,00
1/850000/729980	Sonst.Aufw. - Infrastrukturkostenbeiträge	2225	3225		40.000,00	0,00	35.954,09	40.000,00	0,00	35.954,09
1/850000/752000	Transfers an Gemeinden, Gemeindeverbände (ohne marktbestimmte Tätigkeit) und Gemeindefonds	2231	3231		0,00	0,00	8.013,47	0,00	0,00	8.013,47
5/850000/794200	Zuw. an zweckgeb. Haushalts-RL aus Wasseranschlussgebühren (IB)	2401		5	0,00	0,00	73.215,81	0,00	0,00	0,00
<b>Summe Mittelverw.</b>	<b>850000 Wasserversorgung</b>				<b>1.397.600,00</b>	<b>1.473.800,00</b>	<b>2.042.995,88</b>	<b>1.332.400,00</b>	<b>1.469.200,00</b>	<b>1.852.334,50</b>
<b>Saldo</b>	<b>850000 Wasserversorgung</b>				<b>53.000,00</b>	<b>-77.100,00</b>	<b>-304.148,89</b>	<b>25.100,00</b>	<b>-188.500,00</b>	<b>-204.157,92</b>
<b>850020</b>	<b>Blackout-Dieseltankstelle</b>									
	<b>Mittelaufbringung (Erträge, Einzahlungen)</b>									
6/850020/302000	Kapitaltransfers von Gemeinden, Gemeindeverbänden (ohne marktbestimmte Tätigkeit) und Gemeindefonds		3331	1	0,00	0,00	0,00	0,00	0,00	41.666,67
6/850020/829909	Sonstige Erträge	2116	3116	1	0,00	0,00	12.570,14	0,00	0,00	12.570,14
<b>Summe Mittelaufbr.</b>	<b>850020 Blackout-Dieseltankstelle</b>				<b>0,00</b>	<b>0,00</b>	<b>12.570,14</b>	<b>0,00</b>	<b>0,00</b>	<b>54.236,81</b>
<b>850020</b>	<b>Blackout-Dieseltankstelle</b>									
	<b>Mittelverwendung (Aufwendungen, Auszahlungen)</b>									
5/850020/050000	Sonderanlagen		3412	1	0,00	0,00	0,00	0,00	0,00	54.236,81
<b>Summe Mittelverw.</b>	<b>850020 Blackout-Dieseltankstelle</b>				<b>0,00</b>	<b>0,00</b>	<b>0,00</b>	<b>0,00</b>	<b>0,00</b>	<b>54.236,81</b>
<b>Saldo</b>	<b>850020 Blackout-Dieseltankstelle</b>				<b>0,00</b>	<b>0,00</b>	<b>12.570,14</b>	<b>0,00</b>	<b>0,00</b>	<b>0,00</b>
<b>850150</b>	<b>WVA BA 15 (LIS)</b>									
	<b>Mittelaufbringung (Erträge, Einzahlungen)</b>									
6/850150/307100	Zuw. aus IB		3334	1	0,00	0,00	0,00	0,00	0,00	44.020,77
<b>Summe Mittelaufbr.</b>	<b>850150 WVA BA 15 (LIS)</b>				<b>0,00</b>	<b>0,00</b>	<b>0,00</b>	<b>0,00</b>	<b>0,00</b>	<b>44.020,77</b>
<b>850150</b>	<b>WVA BA 15 (LIS)</b>									
	<b>Mittelverwendung (Aufwendungen, Auszahlungen)</b>									
5/850150/060000	Im Bau befindliche Grundstückseinrichtungen		3412	1	0,00	0,00	0,00	0,00	0,00	44.020,77
<b>Summe Mittelverw.</b>	<b>850150 WVA BA 15 (LIS)</b>				<b>0,00</b>	<b>0,00</b>	<b>0,00</b>	<b>0,00</b>	<b>0,00</b>	<b>44.020,77</b>
<b>Saldo</b>	<b>850150 WVA BA 15 (LIS)</b>				<b>0,00</b>	<b>0,00</b>	<b>0,00</b>	<b>0,00</b>	<b>0,00</b>	<b>0,00</b>



	MVAG	VC	DK	Ergebnisvoranschlag			Finanzierungsvoranschlag				
				EH	FH	VA 2025	VA 2024	RA 2023	VA 2025	VA 2024	RA 2023
<b>850160</b>											
	<b>WVA BA 16</b>										
<b>Mittelaufbringung (Erträge, Einzahlungen)</b>											
6/850160/307100											
	IB aus privat. HH			3334	1	0,00	0,00	0,00	138.200,00	82.000,00	164.779,39
6/850160/307200											
	AB aus privat. HH			3334	1	0,00	0,00	0,00	0,00	0,00	6.363,20
6/850160/346000											
	Investitionsdarlehen von Finanzunternehmen			3514	1	0,00	0,00	0,00	61.800,00	318.000,00	148.500,00
<b>Summe Mittelaufbr.</b>	<b>850160</b>					<b>0,00</b>	<b>0,00</b>	<b>0,00</b>	<b>200.000,00</b>	<b>400.000,00</b>	<b>319.642,59</b>
<b>850160</b>	<b>WVA BA 16</b>										
<b>Mittelverwendung (Aufwendungen, Auszahlungen)</b>											
5/850160/060000											
	Im Bau befindliche Grundstückseinrichtungen					3412	1	0,00	200.000,00	400.000,00	319.642,59
<b>Summe Mittelverw.</b>	<b>850160</b>					<b>0,00</b>	<b>0,00</b>	<b>0,00</b>	<b>200.000,00</b>	<b>400.000,00</b>	<b>319.642,59</b>
<b>Saldo</b>	<b>850160</b>					<b>0,00</b>	<b>0,00</b>	<b>0,00</b>	<b>0,00</b>	<b>0,00</b>	<b>0,00</b>
<b>850170</b>	<b>WVA BA 17</b>										
<b>Mittelaufbringung (Erträge, Einzahlungen)</b>											
6/850170/307100											
	IB - privat. HH			3334	1	0,00	0,00	0,00	0,00	50.000,00	20.419,99
6/850170/307200											
	AB von privat. HH			3334	1	0,00	0,00	0,00	5.000,00	0,00	0,00
6/850170/829909											
	Zuw. aus lfd. GT			2116	3116	1	45.000,00	0,00	0,00	45.000,00	0,00
<b>Summe Mittelaufbr.</b>	<b>850170</b>					<b>45.000,00</b>	<b>0,00</b>	<b>0,00</b>	<b>50.000,00</b>	<b>50.000,00</b>	<b>20.419,99</b>
<b>850170</b>	<b>WVA BA 17</b>										
<b>Mittelverwendung (Aufwendungen, Auszahlungen)</b>											
5/850170/060000											
	Im Bau befindliche Grundstückseinrichtungen					3412	1	0,00	50.000,00	50.000,00	20.419,99
<b>Summe Mittelverw.</b>	<b>850170</b>					<b>0,00</b>	<b>0,00</b>	<b>0,00</b>	<b>50.000,00</b>	<b>50.000,00</b>	<b>20.419,99</b>
<b>Saldo</b>	<b>850170</b>					<b>45.000,00</b>	<b>0,00</b>	<b>0,00</b>	<b>0,00</b>	<b>0,00</b>	<b>0,00</b>
<b>850180</b>	<b>WVA BA 18</b>										
<b>Mittelaufbringung (Erträge, Einzahlungen)</b>											
6/850180/307200											
	AB aus priv. HH			3334	1	0,00	0,00	0,00	0,00	7.000,00	0,00
6/850180/346000											
	Investitionsdarlehen von Finanzunternehmen			3514	1	0,00	0,00	0,00	600.000,00	93.000,00	0,00
<b>Summe Mittelaufbr.</b>	<b>850180</b>					<b>0,00</b>	<b>0,00</b>	<b>0,00</b>	<b>600.000,00</b>	<b>100.000,00</b>	<b>0,00</b>

	MVAG	VC	DK	Ergebnisvoranschlag			Finanzierungsvoranschlag			
				EH	FH	VA 2025	VA 2024	RA 2023	VA 2025	VA 2024
<b>850180</b>										
	<b>WVA BA 18</b>									
<b>Mittelverwendung (Aufwendungen, Auszahlungen)</b>										
5/850180/060000	Im Bau befindliche Grundstückseinrichtungen		3412	1	0,00	0,00	0,00	600.000,00	100.000,00	0,00
<b>Summe Mittelverw.</b>	<b>850180</b>	<b>WVA BA 18</b>			<b>0,00</b>	<b>0,00</b>	<b>0,00</b>	<b>600.000,00</b>	<b>100.000,00</b>	<b>0,00</b>
<b>Saldo</b>	<b>850180</b>	<b>WVA BA 18</b>			<b>0,00</b>	<b>0,00</b>	<b>0,00</b>	<b>0,00</b>	<b>0,00</b>	<b>0,00</b>
<b>850190</b>										
	<b>WVA BA 19 (LIS)</b>									
<b>Mittelaufbringung (Erträge, Einzahlungen)</b>										
6/850190/829909	Zuw. aus lfd. GT		2116	3116	1	50.000,00	50.000,00	0,00	50.000,00	50.000,00
<b>Summe Mittelaufbr.</b>	<b>850190</b>	<b>WVA BA 19 (LIS)</b>				<b>50.000,00</b>	<b>50.000,00</b>	<b>0,00</b>	<b>50.000,00</b>	<b>50.000,00</b>
	<b>850</b>	<b>Betriebe der Wasserversorgung</b>				<b>1.545.600,00</b>	<b>1.446.700,00</b>	<b>1.751.417,13</b>	<b>2.257.500,00</b>	<b>1.880.700,00</b>
<b>850190</b>										
	<b>WVA BA 19 (LIS)</b>									
<b>Mittelverwendung (Aufwendungen, Auszahlungen)</b>										
5/850190/060000	Im Bau befindliche Grundstückseinrichtungen		3412	1	0,00	0,00	0,00	50.000,00	50.000,00	0,00
<b>Summe Mittelverw.</b>	<b>850190</b>	<b>WVA BA 19 (LIS)</b>			<b>0,00</b>	<b>0,00</b>	<b>0,00</b>	<b>50.000,00</b>	<b>50.000,00</b>	<b>0,00</b>
<b>Saldo</b>	<b>850190</b>	<b>WVA BA 19 (LIS)</b>			<b>50.000,00</b>	<b>50.000,00</b>	<b>0,00</b>	<b>0,00</b>	<b>0,00</b>	<b>0,00</b>
	<b>850</b>	<b>Betriebe der Wasserversorgung</b>			<b>1.397.600,00</b>	<b>1.473.800,00</b>	<b>2.042.995,88</b>	<b>2.232.400,00</b>	<b>2.069.200,00</b>	<b>2.290.654,66</b>
<b>Saldo</b>	<b>850</b>	<b>Betriebe der Wasserversorgung</b>			<b>148.000,00</b>	<b>-27.100,00</b>	<b>-291.578,75</b>	<b>25.100,00</b>	<b>-188.500,00</b>	<b>-204.157,92</b>

		MVAG VC DK		Ergebnisvoranschlag			Finanzierungsvoranschlag		
		EH	FH	VA 2025	VA 2024	RA 2023	VA 2025	VA 2024	RA 2023
<b>851</b>	<b>Betriebe der Abwasserbeseitigung</b>								
<b>851000</b>	<b>Abwasserbeseitigung</b>								
	<b>Mittelaufbringung (Erträge, Einzahlungen)</b>								
2/851000/300012	KTZ v. Bund - Tilgungszuschüsse BA 12 (bis 2025)		3331	0,00	0,00	0,00	5.000,00	5.400,00	5.751,14
2/851000/300013	KTZ v. Bund - Tilgungszuschüsse BA 13 (bis 2025)		3331	0,00	0,00	0,00	1.200,00	2.600,00	2.715,99
2/851000/300014	KTZ v. Bund - Tilgungszuschüsse BA 14 (bis 2027)		3331	0,00	0,00	0,00	6.700,00	7.200,00	7.630,80
2/851000/300015	KTZ v. Bund - Tilgungszuschüsse BA 15 (bis 2028)		3331	0,00	0,00	0,00	5.600,00	6.000,00	6.441,43
2/851000/300019	KTZ v. Bund - Tilgungszuschüsse Ba 19 (bis 2031)		3331	0,00	0,00	0,00	2.000,00	2.100,00	2.190,60
2/851000/300020	KTZ v. Bund - Tilgungszuschüsse BA 20 (bis 2032)		3331	0,00	0,00	0,00	4.100,00	4.300,00	4.488,01
2/851000/300021	KTZ v. Bund - Tilgungszuschüsse BA 21 (bis 2032)		3331	0,00	0,00	0,00	3.800,00	3.900,00	4.118,65
2/851000/300023	KTZ v. Bund - Tilgungszuschüsse BA 23 (bis 2037)		3331	0,00	0,00	0,00	3.500,00	3.600,00	3.807,83
2/851000/300024	KTZ v. Bund - Tilgungszuschüsse BA 24 (bis 2037)		3331	0,00	0,00	0,00	800,00	5.700,00	5.980,61
2/851000/300025	KTZ v. Bund - Tilgungszuschüsse BA 25 (bis 2037)		3331	0,00	0,00	0,00	1.800,00	1.900,00	2.005,39
2/851000/300026	KTZ v. Bund - Tilgungszuschüsse BA 26 (bis 2042)		3331	0,00	0,00	0,00	1.100,00	0,00	0,00
2/851000/300027	KTZ v. Bund - Tilgungszuschüsse BA 27 (bis 2043)		3331	0,00	0,00	0,00	2.600,00	4.000,00	4.093,50
2/851000/300028	KTZ v. Bund - Tilgungszuschüsse BA 28 (bis 2043)		3331	0,00	0,00	0,00	2.400,00	2.000,00	2.034,66
2/851000/300029	KTZ v. Bund - Tilgungszuschüsse BA 29 (bis 2044)		3331	0,00	0,00	0,00	4.000,00	4.100,00	4.134,62
2/851000/300030	KTZ v. Bund - Tilgungszuschüsse BA 30 (bis 2045)		3331	0,00	0,00	0,00	2.200,00	2.600,00	2.629,00
2/851000/307100	IB - priv.HH		3334 2	0,00	0,00	0,00	9.000,00	0,00	0,00
2/851000/813000	Erträge aus der Auflösung von Investitionszuschüssen (Kapitaltransfers)	2127		216.000,00	201.500,00	195.524,33	0,00	0,00	0,00
2/851000/823000	sonstige Zinserträge	2131	3131	0,00	0,00	5.586,50	0,00	0,00	5.586,50
2/851000/828000	Rückersätze von Aufwendungen	2116	3116	49.900,00	0,00	0,00	49.900,00	0,00	0,00
6/851000/829909	Zuw aus lfd GT	2116	3116 5	0,00	267.000,00	0,00	0,00	267.000,00	0,00
6/851000/829930	Zuf aus IB an RL	2116	3116 5	0,00	0,00	416.058,70	0,00	0,00	416.058,70
6/851000/829970	Sonstige Erträge	2116	3116 5	0,00	0,00	8.944,88	0,00	0,00	8.944,88
2/851000/850080	IB Anschlussgebühren - Ka	2111	3111	90.000,00	140.000,00	371.228,84	90.000,00	140.000,00	416.058,70

		MVAG VC DK		Ergebnisvoranschlag			Finanzierungsvoranschlag		
		EH	FH	VA 2025	VA 2024	RA 2023	VA 2025	VA 2024	RA 2023
2/851000/852080	Geb.f.d.Ben.v.Gdeeinricht. - HBA Kanal nach Verbrauch	2113	3113	2.379.000,00	2.331.800,00	2.197.505,13	2.379.000,00	2.331.800,00	1.955.801,01
2/851000/852081	Geb.f.d.Ben.v.Gdeeinricht. - HBA Kanal nach Fläche	2113	3113	5.900,00	5.800,00	5.517,96	5.900,00	5.800,00	5.517,96
2/851000/860212	Lfde TZ v. Bund - Zinsenzuschüsse BA 12 (bis 2025)	2121	3121	15.000,00	15.000,00	15.062,92	15.000,00	15.000,00	15.062,92
2/851000/860213	Lfde TZ v. Bund - Zinsenzuschüsse BA 13 (bis 2025)	2121	3121	3.500,00	7.000,00	6.922,14	3.500,00	7.000,00	6.922,14
2/851000/860214	Lfde TZ v. Bund - Zinsenzuschüsse BA 14 (bis 2027)	2121	3121	18.500,00	18.300,00	18.115,21	18.500,00	18.300,00	18.115,21
2/851000/860215	Lfde TZ v. Bund - Zinsenzuschüsse BA 15 (bis 2028)	2121	3121	15.100,00	14.900,00	14.691,47	15.100,00	14.900,00	14.691,47
2/851000/860219	Lfde TZ v. Bund - Zinsenzuschüsse BA 19 (bis 2031)	2121	3121	2.300,00	2.200,00	2.166,40	2.300,00	2.200,00	2.166,40
2/851000/860220	Lfde TZ v. Bund - Zinsenzuschüsse BA 20 (bis 2032)	2121	3121	3.600,00	3.500,00	1.201,93	3.600,00	3.500,00	1.201,93
2/851000/860221	Lfde TZ v. Bund - Zinsenzuschüsse BA 21 (bis 2032)	2121	3121	3.300,00	3.200,00	5.337,41	3.300,00	3.200,00	5.337,41
2/851000/860223	Lfde TZ v. Bund - Zinsenzuschüsse BA 23 (bis 2037)	2121	3121	2.500,00	2.400,00	2.293,17	2.500,00	2.400,00	2.293,17
2/851000/860224	Lfde TZ v. Bund - Zinsenzuschüsse BA 24 (bis 2037)	2121	3121	800,00	5.000,00	4.782,39	800,00	5.000,00	4.782,39
2/851000/860225	Lfde TZ v. Bund - Zinsenzuschüsse BA 25 (bis 2037)	2121	3121	1.700,00	1.700,00	1.603,61	1.700,00	1.700,00	1.603,61
2/851000/860226	Lfde TZ v. Bund - Zinsenzuschüsse BA 26 (bis 2042)	2121	3121	100,00	0,00	0,00	100,00	0,00	0,00
2/851000/860227	Lfde TZ v. Bund - Zinsenzuschüsse BA 27 (bis 2043)	2121	3121	400,00	500,00	443,50	400,00	500,00	443,50
2/851000/860228	Lfde TZ v. Bund - Zinsenzuschüsse BA 28 (bis 2043)	2121	3121	100,00	100,00	24,34	100,00	100,00	24,34
2/851000/860229	Lfde TZ v. Bund - Zinsenzuschüsse BA 29 (bis 2044)	2121	3121	200,00	100,00	136,38	200,00	100,00	136,38
2/851000/861010	Transfers von Ländern, Landesfonds und Landeskammern Gebührenbremse 2024	2121	3121	0,00	150.400,00	0,00	0,00	150.400,00	0,00
2/851000/868003	Transfers von privaten Haushalten - Infstrukturkostenbeitrag	2124	3124	60.000,00	0,00	35.954,09	60.000,00	0,00	35.954,09
6/851000/894300	Entnahmen von zweckgebundenen Haushaltsrücklagen	2301	5	0,00	269.500,00	160.000,00	0,00	0,00	0,00
<b>Summe Mittelaufbr.</b>	<b>851000 Abwasserbeseitigung</b>			<b>2.867.900,00</b>	<b>3.439.900,00</b>	<b>3.469.101,30</b>	<b>2.707.700,00</b>	<b>3.024.300,00</b>	<b>2.974.724,94</b>

		MVAG VC DK		Ergebnisvoranschlag			Finanzierungsvoranschlag		
		EH	FH	VA 2025	VA 2024	RA 2023	VA 2025	VA 2024	RA 2023
<b>851000</b>	<b>Abwasserbeseitigung</b>								
	<b>Mittelverwendung (Aufwendungen, Auszahlungen)</b>								
1/851000/020000	Maschinen und maschinelle Anlagen		3414 2	0,00	0,00	0,00	9.000,00	0,00	0,00
1/851000/346008	Darlehen v. Kreditinstituten BA 08 (bis 2023)		3614	0,00	0,00	0,00	0,00	0,00	85.481,13
1/851000/346009	Darlehen v. Kreditinstituten BA 09 (bis 2023)		3614	0,00	0,00	0,00	0,00	0,00	20.040,86
1/851000/346011	Darlehen v. Kreditinstituten BA 11 (bis 2024)		3614	0,00	0,00	0,00	0,00	11.800,00	23.227,82
1/851000/346012	Darlehen v. Kreditinstituten BA 12 (bis 2025)		3614	0,00	0,00	0,00	67.200,00	64.500,00	62.457,86
1/851000/346013	Darlehen v. Kreditinstituten BA 13 (bis 2029)		3614	0,00	0,00	0,00	11.500,00	10.800,00	10.607,18
1/851000/346014	Darlehen v. Kreditinstituten BA 14 (bis 2028)		3614	0,00	0,00	0,00	35.500,00	33.900,00	33.053,50
1/851000/346015	Darlehen v. Kreditinstituten BA 15 (bis 2028)		3614	0,00	0,00	0,00	30.700,00	30.600,00	30.503,38
1/851000/346020	Darlehen v. Kreditinstituten BA 20 (bis 2032)		3614	0,00	0,00	0,00	6.300,00	7.000,00	6.999,12
1/851000/346021	Darlehen v. Kreditinstituten BA 21 (bis 2032)		3614	0,00	0,00	0,00	27.900,00	31.100,00	31.080,88
1/851000/346022	Darlehen v. Kreditinstituten BA 22 (bis 2037)		3614	0,00	0,00	0,00	56.000,00	56.000,00	56.000,00
1/851000/346023	Darlehen v. Kreditinstituten BA 23 (bis 2035)		3614	0,00	0,00	0,00	65.200,00	56.600,00	57.035,86
1/851000/346024	Darlehen v. Kreditinstituten BA 24 (bis 2041)		3614	0,00	0,00	0,00	9.800,00	8.400,00	9.520,59
1/851000/346025	Darlehen v. Kreditinstituten BA 25 (bis 2037)		3614	0,00	0,00	0,00	21.600,00	24.200,00	13.450,63
1/851000/346027	Darlehen v. Kreditinstituten BA 27 (bis 2045)		3614	0,00	0,00	0,00	24.600,00	24.500,00	24.342,98
1/851000/346028	Darlehen v. Kreditinstituten BA 28 (bis 2045)		3614	0,00	0,00	0,00	17.600,00	19.900,00	7.654,59
1/851000/346029	Darlehen v. Kreditinstituten BA 29 (bis 2045)		3614	0,00	0,00	0,00	30.400,00	30.200,00	30.065,15
1/851000/346030	Darlehen v. Kreditinstituten BA 30 (bis 2046)		3614	0,00	0,00	0,00	8.800,00	7.400,00	7.674,17
1/851000/346031	Darlehen v. Kreditinstituten BA 31 (bis 2046)		3614	0,00	0,00	0,00	11.700,00	9.800,00	10.232,25
1/851000/346033	Darlehen v. Kreditinstituten BA 33 (bis 2047)		3614	0,00	0,00	0,00	14.500,00	12.500,00	15.236,93
1/851000/400000	GWG -Geringw.Wirtsch.güter Anlagev.	2221	3221	1.700,00	1.700,00	625,19	1.700,00	1.700,00	625,19
1/851000/452000	Treibstoffe	2221	3221	2.400,00	2.300,00	2.557,70	2.400,00	2.300,00	2.557,70

		MVAG		VC DK	Ergebnisvoranschlag			Finanzierungsvoranschlag		
		EH	FH		VA 2025	VA 2024	RA 2023	VA 2025	VA 2024	RA 2023
1/851000/455000	Chemische u. sonst.artverw. Mittel	2221	3221		100,00	100,00	25,73	100,00	100,00	25,73
1/851000/456000	Schreib-,Zeichen- u.so. Büromittel	2221	3221		100,00	100,00	0,00	100,00	100,00	0,00
1/851000/458000	Mittel zur ärztlichen Betreuung und Gesundheitsvorsorge	2221	3221		100,00	100,00	0,00	100,00	100,00	0,00
1/851000/459000	Sonst. Verbrauchsgüter	2221	3221		100,00	100,00	0,00	100,00	100,00	0,00
1/851000/600000	Energiebezüge Strom Pumpwerke u.dgl.	2222	3222		9.000,00	9.000,00	11.494,43	9.000,00	9.000,00	10.332,12
1/851000/612000	Instandhaltung von Wasser- und Abwasserbauten und -anlagen	2224	3224	19	125.000,00	0,00	0,00	125.000,00	0,00	0,00
1/851000/617000	Instandh. v. Fahrzeugen (PG 040)	2224	3224		1.500,00	1.500,00	2.742,07	1.500,00	1.500,00	2.793,56
1/851000/619000	Instandh. v. Sonderanlagen (PG 050) - Netz	2224	3224	19	0,00	180.000,00	108.345,91	0,00	180.000,00	89.508,32
1/851000/631000	Telekommunikationsdienste	2222	3222		1.500,00	1.000,00	128,85	1.500,00	1.000,00	146,04
1/851000/640000	Beratungskosten	2222	3222		3.000,00	0,00	0,00	3.000,00	0,00	0,00
1/851000/650000	Zinsen für Finanzschulden in Euro (z.B. Verzugszinsen)	2241	3241		0,00	0,00	5,03	0,00	0,00	5,03
1/851000/650008	Zinsen f. Finanzschulden - Inland BA 08 (bis 2023)	2241	3241		0,00	0,00	1.284,34	0,00	0,00	1.284,34
1/851000/650009	Zinsen f. Finanzschulden - Inland BA 09 (bis 2023)	2241	3241		0,00	0,00	301,11	0,00	0,00	301,11
1/851000/650011	Zinsen f. Finanzschulden - Inland BA 11 (bis 2024)	2241	3241		0,00	200,00	854,50	0,00	200,00	854,50
1/851000/650012	Zinsen f. Finanzschulden - Inland BA 12 (bis 2025)	2241	3241		2.000,00	4.800,00	6.247,05	2.000,00	4.800,00	6.247,05
1/851000/650013	Zinsen f. Finanzschulden - Inland BA 13 (bis 2029)	2241	3241		1.700,00	2.600,00	2.618,30	1.700,00	2.600,00	2.618,30
1/851000/650014	Zinsen f. Finanzschulden - Inland BA 14 (bis 2028)	2241	3241		5.200,00	7.600,00	7.816,93	5.200,00	7.600,00	7.816,93
1/851000/650015	Zinsen f. Finanzschulden - Inland BA 15 (bis 2028)	2241	3241		500,00	600,00	682,36	500,00	600,00	682,36
1/851000/650020	Zinsen f. Finanzschulden - Inland BA 20 (bis 2032)	2241	3241		1.600,00	2.900,00	2.680,11	1.600,00	2.900,00	2.680,11
1/851000/650021	Zinsen f. Finanzschulden - Inland BA 21 (bis 2032)	2241	3241		7.200,00	12.800,00	11.901,57	7.200,00	12.800,00	11.901,57
1/851000/650022	Zinsen f. Finanzschulden - Inland BA 22 (bis 2037)	2241	3241		25.300,00	34.500,00	30.233,72	25.300,00	34.500,00	30.233,72
1/851000/650023	Zinsen f. Finanzschulden - Inland BA 23 (bis 2035)	2241	3241		24.700,00	41.800,00	37.121,87	24.700,00	41.800,00	37.121,87
1/851000/650024	Zinsen f. Finanzschulden - Inland BA 24 (bis 2041)	2241	3241		6.700,00	9.700,00	6.478,45	6.700,00	9.700,00	6.478,45
1/851000/650025	Zinsen f. Finanzschulden - Inland BA 25 (bis 2037)	2241	3241		7.800,00	10.900,00	9.591,37	7.800,00	10.900,00	9.591,37
1/851000/650027	Zinsen f. Finanzschulden - Inland BA 27 (bis 2045)	2241	3241		2.300,00	2.400,00	2.535,50	2.300,00	2.400,00	2.535,50

		MVAG		VC	DK	Ergebnisvoranschlag			Finanzierungsvoranschlag		
		EH	FH			VA 2025	VA 2024	RA 2023	VA 2025	VA 2024	RA 2023
1/851000/650028	Zinsen f. Finanzschulden - Inland BA 28 (bis 2045)	2241	3241			8.700,00	12.600,00	10.967,41	8.700,00	12.600,00	10.967,41
1/851000/650029	Zinsen f. Finanzschulden - Inland BA 29 (bis 2045)	2241	3241			2.900,00	3.100,00	3.190,35	2.900,00	3.100,00	3.190,35
1/851000/650030	Zinsen f. Finanzschulden - Inland BA 30 (bis 2046)	2241	3241			8.700,00	12.000,00	10.667,52	8.700,00	12.000,00	10.667,52
1/851000/650031	Zinsen f. Finanzschulden - Inland BA 31 (bis 2046)	2241	3241			11.600,00	16.100,00	14.223,35	11.600,00	16.100,00	14.223,35
1/851000/650033	Zinsen f. Finanzschulden - Inland BA 33 (bis 2047)	2241	3241			16.400,00	20.900,00	17.016,70	16.400,00	20.900,00	17.016,70
1/851000/670000	Versicherungen	2222	3222			1.500,00	1.500,00	1.253,26	1.500,00	1.500,00	1.253,26
1/851000/680000	Planmäßige Abschreibung	2226				593.000,00	566.000,00	559.358,23	0,00	0,00	0,00
1/851000/720000	Kostenbeiträge (Kostensätze) f. Leistungen Arbeitsl. RHV f. Gde	2225	3225			5.600,00	5.600,00	5.552,50	5.600,00	5.600,00	5.452,79
1/851000/720199	Vergütungen Bauhofleistungen	2225	3225			79.000,00	87.600,00	63.572,98	79.000,00	87.600,00	63.572,98
1/851000/720299	Vergütungen Bauhof ohne Personalkosten	2225	3225			7.000,00	7.400,00	4.588,11	7.000,00	7.400,00	4.588,11
1/851000/720399	Verwaltungskostentangente - Wasser, Kanal, Abfall	2225	3225			65.900,00	57.500,00	40.871,37	65.900,00	57.500,00	40.871,37
1/851000/720499	Vergütungen Organe	2225	3225			7.200,00	7.500,00	6.898,61	7.200,00	7.500,00	6.898,61
1/851000/720699	Vergütungen Fuhrpark	2225	3225			4.100,00	4.400,00	3.060,13	4.100,00	4.400,00	3.060,13
1/851000/726000	Mitgliedsbeitr. an Institut. (u.a. RHV Machl.-Ost)	2225	3225			2.000,00	1.900,00	1.230,37	2.000,00	1.900,00	1.230,37
1/851000/728000	Entg.f.sonst.Leist.	2225	3225			1.500,00	1.500,00	808,18	1.500,00	1.500,00	385,00
1/851000/729909	Sonstige Aufwendungen	2225	3225			534.100,00	267.000,00	122.501,30	534.100,00	267.000,00	122.501,30
1/851000/729930	Sonstige Aufwendungen - IB f. invest. Einzelvorh (VHC 1)	2225	3225			90.000,00	120.000,00	416.058,70	90.000,00	120.000,00	416.058,70
5/851000/729930	Zuw. aus Entn. RL aus IB	2225	3225	5		0,00	269.500,00	160.000,00	0,00	269.500,00	160.000,00
1/851000/729980	Sonst.Aufw. - Infrastrukturkostenbeitrag	2225	3225			60.000,00	0,00	35.954,09	60.000,00	0,00	35.954,09
1/851000/754001	Lfde TZ an RHV Perg-M-W-R Betriebskosten	2231	3231			791.700,00	766.200,00	868.777,96	791.700,00	766.200,00	868.777,96
1/851000/754002	Lfde TZ an RHV Perg-M-W-R Tilgungen	2231	3231			175.200,00	186.200,00	218.541,91	175.200,00	186.200,00	218.541,91
1/851000/754003	Lfde TZ an RHV Perg-M-W-R Zinsen	2231	3231			9.300,00	14.100,00	16.049,13	9.300,00	14.100,00	16.049,13
1/851000/754011	Lfde TZ an RHV Machland-Ost Betriebskosten	2231	3231			20.800,00	20.500,00	17.706,05	20.800,00	20.500,00	17.706,05
1/851000/754012	Lfde TZ an RHV Machland-Ost Tilgungen	2231	3231			5.600,00	6.800,00	6.686,18	5.600,00	6.800,00	6.686,18
1/851000/754013	Lfde TZ an RHV Machland-Ost Zinsen	2231	3231			1.100,00	600,00	645,82	1.100,00	600,00	645,82
5/851000/794000	Zuweisungen an zweckgebundene Haushaltsrücklagen	2401		5		0,00	267.000,00	0,00	0,00	0,00	0,00

		MVAG		VC	DK	Ergebnisvoranschlag			Finanzierungsvoranschlag		
		EH	FH			VA 2025	VA 2024	RA 2023	VA 2025	VA 2024	RA 2023
5/851000/794300	Zuw. an zweckgeb. Haushalts-RL - Kanalanschlussgeb. (IB)	2401		5		0,00	0,00	416.058,70	0,00	0,00	0,00
5/851000/794700	Zuweisung an zweckgebundene Haushaltsrücklagen	2401		5		0,00	0,00	8.944,88	0,00	0,00	0,00
<b>Summe Mittelverw.</b>	<b>851000 Abwasserbeseitigung</b>					<b>2.732.400,00</b>	<b>3.050.200,00</b>	<b>3.277.455,88</b>	<b>2.587.700,00</b>	<b>2.656.400,00</b>	<b>2.807.304,84</b>
<b>Saldo</b>	<b>851000 Abwasserbeseitigung</b>					<b>135.500,00</b>	<b>389.700,00</b>	<b>191.645,42</b>	<b>120.000,00</b>	<b>367.900,00</b>	<b>167.420,10</b>
<b>851010 Abwasserbeseitigung Multifunktionsfahrzeug</b>											
<b>Mittelaufbringung (Erträge, Einzahlungen)</b>											
6/851010/829909	Sonstige Erträge	2116	3116	1		0,00	0,00	122.501,30	0,00	0,00	122.501,30
<b>Summe Mittelaufbr.</b>	<b>851010 Abwasserbeseitigung Multifunktionsfahrzeug</b>					<b>0,00</b>	<b>0,00</b>	<b>122.501,30</b>	<b>0,00</b>	<b>0,00</b>	<b>122.501,30</b>
<b>851010 Abwasserbeseitigung Multifunktionsfahrzeug</b>											
<b>Mittelverwendung (Aufwendungen, Auszahlungen)</b>											
5/851010/040000	Fahrzeuge		3414	1		0,00	0,00	0,00	0,00	0,00	122.501,30
<b>Summe Mittelverw.</b>	<b>851010 Abwasserbeseitigung Multifunktionsfahrzeug</b>					<b>0,00</b>	<b>0,00</b>	<b>0,00</b>	<b>0,00</b>	<b>0,00</b>	<b>122.501,30</b>
<b>Saldo</b>	<b>851010 Abwasserbeseitigung Multifunktionsfahrzeug</b>					<b>0,00</b>	<b>0,00</b>	<b>122.501,30</b>	<b>0,00</b>	<b>0,00</b>	<b>0,00</b>
<b>851310 ABA BA 31</b>											
<b>Mittelaufbringung (Erträge, Einzahlungen)</b>											
6/851310/307100	IB - priv. HH		3334	1		0,00	0,00	0,00	91.000,00	0,00	0,00
6/851310/307200	AB v. priv. HH		3334	1		0,00	0,00	0,00	9.000,00	0,00	0,00
<b>Summe Mittelaufbr.</b>	<b>851310 ABA BA 31</b>					<b>0,00</b>	<b>0,00</b>	<b>0,00</b>	<b>100.000,00</b>	<b>0,00</b>	<b>0,00</b>
<b>851310 ABA BA 31</b>											
<b>Mittelverwendung (Aufwendungen, Auszahlungen)</b>											
5/851310/004000	Wasser- u. Kanalisationsbauten		3412	1		0,00	0,00	0,00	100.000,00	0,00	0,00
<b>Summe Mittelverw.</b>	<b>851310 ABA BA 31</b>					<b>0,00</b>	<b>0,00</b>	<b>0,00</b>	<b>100.000,00</b>	<b>0,00</b>	<b>0,00</b>
<b>Saldo</b>	<b>851310 ABA BA 31</b>					<b>0,00</b>	<b>0,00</b>	<b>0,00</b>	<b>0,00</b>	<b>0,00</b>	<b>0,00</b>
<b>851330 ABA BA 33</b>											
<b>Mittelaufbringung (Erträge, Einzahlungen)</b>											
6/851330/307100	IB - priv. HH		3334	1		0,00	0,00	0,00	100.000,00	389.500,00	195.954,09
6/851330/307200	Kapitaltransfers von privaten Haushalten und privaten Organisationen ohne Erwerbszweck und andere		3334	1		0,00	0,00	0,00	0,00	10.500,00	0,00
6/851330/346000	Investitionsdarlehen von Finanzunternehmen		3514	1		0,00	0,00	0,00	0,00	0,00	520.000,00
<b>Summe Mittelaufbr.</b>	<b>851330 ABA BA 33</b>					<b>0,00</b>	<b>0,00</b>	<b>0,00</b>	<b>100.000,00</b>	<b>400.000,00</b>	<b>715.954,09</b>



		MVAG		VC	DK	Ergebnisvoranschlag			Finanzierungsvoranschlag		
		EH	FH			VA 2025	VA 2024	RA 2023	VA 2025	VA 2024	RA 2023
<b>851330</b>	<b>ABA BA 33</b>										
<b>Mittelverwendung (Aufwendungen, Auszahlungen)</b>											
5/851330/060000	Im Bau befindliche Grundstückseinrichtungen			3412	1	0,00	0,00	0,00	100.000,00	415.700,00	180.246,35
5/851330/794851	Zuweisung an zweckgebundene Haushaltsrücklagen	2401			1	0,00	0,00	520.000,00	0,00	0,00	0,00
<b>Summe Mittelverw.</b>	<b>851330 ABA BA 33</b>					<b>0,00</b>	<b>0,00</b>	<b>520.000,00</b>	<b>100.000,00</b>	<b>415.700,00</b>	<b>180.246,35</b>
<b>Saldo</b>	<b>851330 ABA BA 33</b>					<b>0,00</b>	<b>0,00</b>	<b>-520.000,00</b>	<b>0,00</b>	<b>-15.700,00</b>	<b>535.707,74</b>
<b>851340</b>	<b>ABA BA 34</b>										
<b>Mittelaufbringung (Erträge, Einzahlungen)</b>											
6/851340/307100	IB - priv. HH			3334	1	0,00	0,00	0,00	96.600,00	20.000,00	0,00
6/851340/307200	AB - priv. HH			3334	1	0,00	0,00	0,00	3.400,00	0,00	0,00
<b>Summe Mittelaufbr.</b>	<b>851340 ABA BA 34</b>					<b>0,00</b>	<b>0,00</b>	<b>0,00</b>	<b>100.000,00</b>	<b>20.000,00</b>	<b>0,00</b>
<b>851340</b>	<b>ABA BA 34</b>										
<b>Mittelverwendung (Aufwendungen, Auszahlungen)</b>											
5/851340/060000	Im Bau befindliche Grundstückseinrichtungen			3412	1	0,00	0,00	0,00	100.000,00	20.000,00	0,00
<b>Summe Mittelverw.</b>	<b>851340 ABA BA 34</b>					<b>0,00</b>	<b>0,00</b>	<b>0,00</b>	<b>100.000,00</b>	<b>20.000,00</b>	<b>0,00</b>
<b>Saldo</b>	<b>851340 ABA BA 34</b>					<b>0,00</b>	<b>0,00</b>	<b>0,00</b>	<b>0,00</b>	<b>0,00</b>	<b>0,00</b>
<b>851350</b>	<b>ABA BA 35</b>										
<b>Mittelaufbringung (Erträge, Einzahlungen)</b>											
6/851350/307200	AB v. priv. HH			3334	1	0,00	0,00	0,00	5.500,00	0,00	0,00
6/851350/829909	Sonstige Erträge	2116	3116		1	44.500,00	0,00	0,00	44.500,00	0,00	0,00
<b>Summe Mittelaufbr.</b>	<b>851350 ABA BA 35</b>					<b>44.500,00</b>	<b>0,00</b>	<b>0,00</b>	<b>50.000,00</b>	<b>0,00</b>	<b>0,00</b>
<b>851350</b>	<b>ABA BA 35</b>										
<b>Mittelverwendung (Aufwendungen, Auszahlungen)</b>											
5/851350/060000	Im Bau befindliche Grundstückseinrichtungen			3412	1	0,00	0,00	0,00	50.000,00	0,00	0,00
<b>Summe Mittelverw.</b>	<b>851350 ABA BA 35</b>					<b>0,00</b>	<b>0,00</b>	<b>0,00</b>	<b>50.000,00</b>	<b>0,00</b>	<b>0,00</b>
<b>Saldo</b>	<b>851350 ABA BA 35</b>					<b>44.500,00</b>	<b>0,00</b>	<b>0,00</b>	<b>0,00</b>	<b>0,00</b>	<b>0,00</b>

		MVAG		VC	Ergebnisvoranschlag			Finanzierungsvoranschlag		
		EH	FH	DK	VA 2025	VA 2024	RA 2023	VA 2025	VA 2024	RA 2023
<b>851991</b>	<b>Betriebe der Abwasserbeseitigung</b>									
	<b>Mittelaufbringung (Erträge, Einzahlungen)</b>									
6/851991/894300	IB - Entnahmen von zweckgebundenen Haushaltsrücklagen	2301		5	146.600,00	0,00	0,00	0,00	0,00	0,00
6/851991/894700	AB - Entnahmen von zweckgebundenen Haushaltsrücklagen	2301		5	8.900,00	0,00	0,00	0,00	0,00	0,00
<b>Summe Mittelaufbr.</b>	<b>851991 Betriebe der Abwasserbeseitigung</b>				<b>155.500,00</b>	<b>0,00</b>	<b>0,00</b>	<b>0,00</b>	<b>0,00</b>	<b>0,00</b>
<b>851991</b>	<b>Betriebe der Abwasserbeseitigung</b>									
	<b>Mittelverwendung (Aufwendungen, Auszahlungen)</b>									
5/851991/729930	IB - Zuw. aus Entn. RL	2225	3225	5	146.600,00	0,00	0,00	146.600,00	0,00	0,00
5/851991/729970	AB- Zuw. aus Entn. RL	2225	3225	5	8.900,00	0,00	0,00	8.900,00	0,00	0,00
<b>Summe Mittelverw.</b>	<b>851991 Betriebe der Abwasserbeseitigung</b>				<b>155.500,00</b>	<b>0,00</b>	<b>0,00</b>	<b>155.500,00</b>	<b>0,00</b>	<b>0,00</b>
<b>Saldo</b>	<b>851991 Betriebe der Abwasserbeseitigung</b>				<b>0,00</b>	<b>0,00</b>	<b>0,00</b>	<b>-155.500,00</b>	<b>0,00</b>	<b>0,00</b>
<b>851992</b>	<b>Betriebe der Abwasserbeseitigung</b>									
	<b>Mittelaufbringung (Erträge, Einzahlungen)</b>									
6/851992/829909	RL-Bildung aus Überschuss	2116	3116	5	489.600,00	0,00	0,00	489.600,00	0,00	0,00
<b>Summe Mittelaufbr.</b>	<b>851992 Betriebe der Abwasserbeseitigung</b>				<b>489.600,00</b>	<b>0,00</b>	<b>0,00</b>	<b>489.600,00</b>	<b>0,00</b>	<b>0,00</b>
	<b>851 Betriebe der Abwasserbeseitigung</b>				<b>3.557.500,00</b>	<b>3.439.900,00</b>	<b>3.591.602,60</b>	<b>3.547.300,00</b>	<b>3.444.300,00</b>	<b>3.813.180,33</b>
<b>851992</b>	<b>Betriebe der Abwasserbeseitigung</b>									
	<b>Mittelverwendung (Aufwendungen, Auszahlungen)</b>									
5/851992/794000	Zuweisungen an zweckgebundene Haushaltsrücklagen	2401		5	489.600,00	0,00	0,00	0,00	0,00	0,00
<b>Summe Mittelverw.</b>	<b>851992 Betriebe der Abwasserbeseitigung</b>				<b>489.600,00</b>	<b>0,00</b>	<b>0,00</b>	<b>0,00</b>	<b>0,00</b>	<b>0,00</b>
<b>Saldo</b>	<b>851992 Betriebe der Abwasserbeseitigung</b>				<b>0,00</b>	<b>0,00</b>	<b>0,00</b>	<b>489.600,00</b>	<b>0,00</b>	<b>0,00</b>
	<b>851 Betriebe der Abwasserbeseitigung</b>				<b>3.377.500,00</b>	<b>3.050.200,00</b>	<b>3.797.455,88</b>	<b>3.093.200,00</b>	<b>3.092.100,00</b>	<b>3.110.052,49</b>
<b>Saldo</b>	<b>851 Betriebe der Abwasserbeseitigung</b>				<b>180.000,00</b>	<b>389.700,00</b>	<b>-205.853,28</b>	<b>454.100,00</b>	<b>352.200,00</b>	<b>703.127,84</b>
<b>859</b>	<b>Sonstige Betriebe mit marktbestimmter Tätigkeit</b>									
<b>859020</b>	<b>Vitalwelt - Buffet</b>									
	<b>Mittelaufbringung (Erträge, Einzahlungen)</b>									
2/859020/811000	Miet- u. Pächtertrag - Dienstbarkeiten und Baurechte	2115	3115		4.800,00	4.800,00	4.800,00	4.800,00	4.800,00	4.800,00
2/859020/811100	Einn. aus Betriebskosten	2115	3115		1.800,00	1.800,00	1.800,00	1.800,00	1.800,00	1.800,00
<b>Summe Mittelaufbr.</b>	<b>859020 Vitalwelt - Buffet</b>				<b>6.600,00</b>	<b>6.600,00</b>	<b>6.600,00</b>	<b>6.600,00</b>	<b>6.600,00</b>	<b>6.600,00</b>

		MVAG		VC	DK	Ergebnisvoranschlag			Finanzierungsvoranschlag			
		EH	FH			VA 2025	VA 2024	RA 2023	VA 2025	VA 2024	RA 2023	
<b>859020</b>	<b>Vitalwelt - Buffet</b>											
<b>Mittelverwendung (Aufwendungen, Auszahlungen)</b>												
1/859020/042000	Betriebsausstattung		3415	2		0,00	0,00	0,00	2.500,00	0,00	0,00	
1/859020/614000	Instandh. v. Gebäuden (PG 010)	2224	3224		20	0,00	5.000,00	0,00	0,00	5.000,00	0,00	
1/859020/680000	Planmäßige Abschreibung	2226				100,00	100,00	78,41	0,00	0,00	0,00	
1/859020/728000	Entg.f.sonst.Leist.	2225	3225			500,00	500,00	411,63	500,00	500,00	262,16	
<b>Summe Mittelverw.</b>	<b>859020 Vitalwelt - Buffet</b>					<b>600,00</b>	<b>5.600,00</b>	<b>490,04</b>	<b>3.000,00</b>	<b>5.500,00</b>	<b>262,16</b>	
<b>Saldo</b>	<b>859020 Vitalwelt - Buffet</b>					<b>6.000,00</b>	<b>1.000,00</b>	<b>6.109,96</b>	<b>3.600,00</b>	<b>1.100,00</b>	<b>6.337,84</b>	
<b>859310</b>	<b>Vitalwelt - Freibad</b>											
<b>Mittelaufbringung (Erträge, Einzahlungen)</b>												
2/859310/810001	Leistungserlöse Eintritte Freibad	2114	3114			94.000,00	81.000,00	83.554,91	94.000,00	81.000,00	83.554,91	
2/859310/810002	Nebenerlöse Leihgeb. Volleyball, Tischtennis, Sonnenschirm	2114	3114			200,00	300,00	122,52	200,00	300,00	122,52	
2/859310/810020	Leistungserlöse Schulen	2114	3114			12.000,00	11.800,00	5.113,25	12.000,00	11.800,00	5.113,25	
2/859310/811000	Miet- u. Pächtertrag - Dienstbarkeiten und Baurechte	2115	3115			25.000,00	18.000,00	17.828,60	25.000,00	18.000,00	17.828,60	
2/859310/813000	Erträge aus der Auflösung von Investitionszuschüssen (Kapitaltransfers)	2127				6.400,00	6.400,00	6.432,55	0,00	0,00	0,00	
2/859310/817000	Erträge aus der Auflösung von sonstigen Rückstellungen	2117				0,00	2.000,00	25.016,77	0,00	0,00	0,00	
2/859310/829000	Sonstige Erträge	2116	3116			0,00	0,00	8.368,97	0,00	0,00	8.368,97	
6/859310/829908	Zuw. aus lfd GT - Ansatz 8	2116	3116		1	33.300,00	25.600,00	0,00	33.300,00	25.600,00	0,00	
2/859310/860000	Transfers von Bund, Bundesfonds und Bundeskammern	2121	3121			1.700,00	0,00	0,00	1.700,00	0,00	0,00	
<b>Summe Mittelaufbr.</b>	<b>859310 Vitalwelt - Freibad</b>					<b>172.600,00</b>	<b>145.100,00</b>	<b>146.437,57</b>	<b>166.200,00</b>	<b>136.700,00</b>	<b>114.988,25</b>	

		MVAG VC DK		Ergebnisvoranschlag			Finanzierungsvoranschlag		
		EH	FH	VA 2025	VA 2024	RA 2023	VA 2025	VA 2024	RA 2023
<b>859310</b>	<b>Vitalwelt - Freibad</b>								
<b>Mittelverwendung (Aufwendungen, Auszahlungen)</b>									
1/859310/042000	Betriebsausstattung		3415 2	0,00	0,00	0,00	0,00	1.400,00	1.242,15
5/859310/042000	Betriebsausstattung		3415 1	0,00	0,00	0,00	0,00	25.600,00	0,00
1/859310/085000	Zur Veräußerung verfügbare Finanzinstrumente – langfristig		3650	0,00	0,00	0,00	500,00	600,00	1.667,81
1/859310/400000	GWG -Geringw.Wirtsch.güter Anlagev.	2221	3221	1.000,00	1.200,00	3.171,97	1.000,00	1.200,00	3.171,97
1/859310/420000	Roh-, Hilfs- und Baustoffe	2221	3221	0,00	600,00	1.912,34	0,00	600,00	1.912,34
1/859310/452000	Treibstoffe	2221	3221	500,00	700,00	507,74	500,00	700,00	507,74
1/859310/454000	Reinigungsmittel	2221	3221	600,00	600,00	421,64	600,00	600,00	421,64
1/859310/455000	Chemische u. sonst.artverw. Mittel	2221	3221	12.400,00	12.200,00	12.810,45	12.400,00	12.200,00	12.810,45
1/859310/456000	Schreib-,Zeichen- u.so. Büromittel	2221	3221	200,00	200,00	139,19	200,00	200,00	139,19
1/859310/457000	Druckwerke	2221	3221	0,00	2.400,00	0,00	0,00	2.400,00	0,00
1/859310/458000	Mittel zur ärztlichen Betreuung und Gesundheitsvorsorge	2221	3221	200,00	200,00	145,71	200,00	200,00	145,71
1/859310/459000	Sonst. Verbrauchsgüter	2221	3221	1.100,00	1.100,00	1.350,52	1.100,00	1.100,00	1.350,52
1/859310/5	Personalkonten verdichtet	22	32	114.500,00	155.100,00	142.613,36	113.200,00	154.100,00	139.671,11
1/859310/600000	Energiebezüge Strom	2222	3222	41.000,00	40.800,00	64.658,68	41.000,00	40.800,00	65.167,77
1/859310/600001	Energiebezüge - EEG	2222	3222	0,00	200,00	0,00	0,00	200,00	0,00
1/859310/600100	Wärme	2222	3222	23.000,00	22.900,00	25.021,13	23.000,00	22.900,00	25.021,13
1/859310/613000	Instandhaltung von sonstigen Grundstückseinrichtungen	2224	3224 19	0,00	0,00	12.995,74	0,00	0,00	12.995,74
1/859310/614000	Instandh. v. Gebäuden (PG 010)	2224	3224 20	8.000,00	8.800,00	1.416,12	8.000,00	8.800,00	1.416,12
5/859310/614000	Instandhaltung von Gebäuden und Bauten	2224	3224 1	33.300,00	0,00	0,00	33.300,00	0,00	0,00
1/859310/617000	Instandh. v. Fahrzeugen (PG 040)	2224	3224	100,00	100,00	58,00	100,00	100,00	58,00
1/859310/618000	Instandh. v. sonst. Anlagen (PG 030, 042)	2224	3224	5.800,00	61.600,00	2.209,89	5.800,00	61.600,00	2.209,89
1/859310/619000	Instandh. v. Sonderanlagen (PG 050)	2224	3224 19	200,00	200,00	0,00	200,00	200,00	0,00
1/859310/631000	Telekommunikationsdienste	2222	3222	800,00	700,00	752,47	800,00	700,00	752,47
1/859310/670000	Versicherungen	2222	3222	2.500,00	2.500,00	2.371,95	2.500,00	2.500,00	2.371,95
1/859310/680000	Planmäßige Abschreibung	2226		117.500,00	117.300,00	115.792,04	0,00	0,00	0,00
1/859310/699000	Verluste aus dem Abgang von Beteiligungen und aktiven Finanzinstrumenten	2245		0,00	0,00	10.689,41	0,00	0,00	0,00
1/859310/700500	Miet- und Pachtaufwand	2223	3223	300,00	300,00	280,00	300,00	300,00	280,00
1/859310/700501	Miet- und Pachtaufwand	2223	3223	800,00	800,00	714,27	800,00	800,00	714,27
1/859310/710000	Öffentl. Abgaben (Ausg.), ohne Geb. gem.FAG	2225	3225	0,00	100,00	178,65	0,00	100,00	178,65

		MVAG VC DK		Ergebnisvoranschlag			Finanzierungsvoranschlag		
		EH	FH	VA 2025	VA 2024	RA 2023	VA 2025	VA 2024	RA 2023
1/859310/711000	Gebühren für die Benützung von Gemeindeeinrichtungen und Anlagen gemäß FAG (HBA)	2225	3225	41.900,00	41.000,00	41.692,08	41.900,00	41.000,00	41.692,08
1/859310/720199	Vergütungen Bauhofleistungen	2225	3225	35.400,00	21.100,00	28.423,87	35.400,00	21.100,00	28.423,87
1/859310/720299	Vergütungen Bauhof ohne Personalkosten	2225	3225	3.100,00	1.800,00	2.051,37	3.100,00	1.800,00	2.051,37
1/859310/720699	Vergütungen Fuhrpark	2225	3225	1.900,00	1.100,00	1.368,20	1.900,00	1.100,00	1.368,20
1/859310/720799	Verwaltungskostentangente Vitalwelt	2225	3225	8.200,00	7.100,00	7.012,92	8.200,00	7.100,00	7.012,92
1/859310/724000	Reisegebühren	2225	3225	200,00	200,00	118,49	200,00	200,00	118,49
1/859310/728000	Entg.f.sonst.Leist.	2225	3225	3.600,00	3.600,00	3.388,35	3.600,00	3.600,00	3.388,35
1/859310/728001	Entg.f.sonst.Leist. Werbung, Veröffentl.	2225	3225	1.800,00	1.600,00	1.229,34	1.800,00	1.600,00	1.229,34
1/859310/728002	Entg.f.sonst.Leist. PergCard	2225	3225	100,00	100,00	94,29	100,00	100,00	94,29
1/859310/728008	Entg.f.sonst.Leist. - EDV Progr. u. dgl.	2225	3225	2.300,00	2.000,00	2.109,87	2.300,00	2.000,00	2.109,87
<b>Summe Mittelverw.</b>	<b>859310 Vitalwelt - Freibad</b>			<b>462.300,00</b>	<b>510.200,00</b>	<b>487.700,05</b>	<b>344.000,00</b>	<b>419.500,00</b>	<b>361.695,40</b>
<b>Saldo</b>	<b>859310 Vitalwelt - Freibad</b>			<b>-289.700,00</b>	<b>-365.100,00</b>	<b>-341.262,48</b>	<b>-177.800,00</b>	<b>-282.800,00</b>	<b>-246.707,15</b>

		MVAG VC DK		Ergebnisvoranschlag			Finanzierungsvoranschlag		
		EH	FH	VA 2025	VA 2024	RA 2023	VA 2025	VA 2024	RA 2023
<b>859330</b>	<b>Vitalwelt - Hallenbad, Sauna, Salzwelt</b>								
<b>Mittelaufbringung (Erträge, Einzahlungen)</b>									
2/859330/808031	Salzwelt 10 % - Veräußerung von Waren - Bücher	2116	3116	100,00	100,00	51,50	100,00	100,00	51,50
2/859330/808032	Salzwelt 20 % - Veräußerung von Waren - Lampen, Bekleidung u. dgl.	2116	3116	3.000,00	2.200,00	2.787,94	3.000,00	2.200,00	2.696,06
2/859330/810001	Leistungserlöse Eintritte Hallenbad	2114	3114	138.000,00	125.000,00	123.712,06	138.000,00	125.000,00	123.694,80
2/859330/810002	Leistungserlöse Eintritte Sauna	2114	3114	40.000,00	35.000,00	37.466,74	40.000,00	35.000,00	37.466,74
2/859330/810003	Leistungserlöse Eintritte Hallenbad - Tourismus	2114	3114	100,00	100,00	7,08	100,00	100,00	10,62
2/859330/810020	Leistungserlöse Schulen	2114	3114	32.000,00	32.000,00	34.186,60	32.000,00	32.000,00	34.720,22
2/859330/810030	Salzwelt - Leistungserlöse Gutscheine 0%	2114	3114	3.800,00	3.800,00	4.717,50	3.800,00	3.800,00	4.717,50
2/859330/810032	Salzwelt - Leistungserlöse Eintritte 20%	2114	3114	55.500,00	54.500,00	47.064,95	55.500,00	54.500,00	47.064,95
2/859330/810131	Salzwelt - Leistungserlöse essbare Waren 10%	2114	3114	3.000,00	3.300,00	2.549,40	3.000,00	3.300,00	2.388,27
2/859330/810132	Salzwelt - Leistungserlöse Kaffee 20%	2114	3114	100,00	100,00	99,41	100,00	100,00	99,41
2/859330/811000	Miet- u. Pächtertrag - Heimatwerb., Injoy, Visiomedica	2115	3115	52.000,00	52.000,00	35.657,21	52.000,00	52.000,00	39.572,75
2/859330/811100	Einn. aus Betriebskosten - Masseur	2115	3115	1.700,00	1.700,00	916,31	1.700,00	1.700,00	916,31
2/859330/813000	Erträge aus der Auflösung von Investitionszuschüssen (Kapitaltransfers)	2127		71.200,00	68.200,00	65.231,77	0,00	0,00	0,00
2/859330/817000	Erträge aus der Auflösung von sonstigen Rückstellungen	2117		0,00	6.800,00	60.968,25	0,00	0,00	0,00
2/859330/829000	Sonstige Erträge	2116	3116	0,00	26.400,00	19.750,77	0,00	26.400,00	19.750,77
6/859330/829908	Zuw. aus lfd GT - Ansatz 8	2116	3116 1	89.100,00	26.700,00	45.761,03	89.100,00	26.700,00	45.761,03
2/859330/860000	Transfers von Bund, Bundesfonds und Bundeskammern	2121	3121	4.000,00	0,00	0,00	4.000,00	0,00	0,00
<b>Summe Mittelaufbr.</b>	<b>859330 Vitalwelt - Hallenbad, Sauna, Salzwelt</b>			<b>493.600,00</b>	<b>437.900,00</b>	<b>480.928,52</b>	<b>422.400,00</b>	<b>362.900,00</b>	<b>358.910,93</b>

		MVAG VC DK		Ergebnisvoranschlag			Finanzierungsvoranschlag			
		EH	FH	VA 2025	VA 2024	RA 2023	VA 2025	VA 2024	RA 2023	
<b>859330</b>	<b>Vitalwelt - Hallenbad, Sauna, Salzwelt</b>									
<b>Mittelverwendung (Aufwendungen, Auszahlungen)</b>										
5/859330/042000	Betriebsausstattung		3415	1	0,00	0,00	0,00	3.500,00	6.700,00	0,00
1/859330/042000	Betriebsausstattung		3415	2	0,00	0,00	0,00	8.300,00	2.600,00	3.139,42
1/859330/085000	Zur Veräußerung verfügbare Finanzinstrumente – langfristig		3650		0,00	0,00	0,00	1.000,00	2.800,00	3.936,02
1/859330/346001	Salzwelt - Darlehen von Kreditinstituten (bis 2034)		3614		0,00	0,00	0,00	13.700,00	12.700,00	11.856,79
1/859330/400000	GWG -Geringw.Wirtsch.güter Anlagev.	2221	3221		5.000,00	5.000,00	8.608,22	5.000,00	5.000,00	8.570,72
1/859330/400030	Salzwelt - GWG- Geringw.Wirtsch.güter Anlagev.	2221	3221		300,00	400,00	72,03	300,00	400,00	72,03
1/859330/413030	Salzwelt - Handelswaren	2221	3221		5.500,00	7.500,00	5.154,64	5.500,00	7.500,00	5.154,64
1/859330/413031	Handelswaren-Salzwelt Eigenverbrauch Proben f. Kunden	2221	3221		100,00	100,00	0,00	100,00	100,00	0,00
1/859330/430030	Salzwelt - Lebensmittel - 10/20% allg.Einkauf	2221	3221		100,00	100,00	18,24	100,00	100,00	18,24
1/859330/454000	Reinigungsmittel	2221	3221		1.700,00	2.400,00	843,28	1.700,00	2.400,00	843,28
1/859330/454030	Reinigungsmittel Salzwelt	2221	3221		600,00	600,00	478,88	600,00	600,00	478,88
1/859330/455000	Chemische u. sonst.artverw. Mittel	2221	3221		10.000,00	13.500,00	6.818,59	10.000,00	13.500,00	6.818,59
1/859330/456000	Schreib-,Zeichen- u.so. Büromittel	2221	3221		500,00	600,00	230,09	500,00	600,00	230,09
1/859330/456030	Schreib-,Zeichen-u.so.Büromittel Salzwelt	2221	3221		100,00	300,00	6,94	100,00	300,00	18,58
1/859330/457000	Druckwerke v.a. Tickets, Lesezirkel	2221	3221		400,00	5.000,00	312,85	400,00	5.000,00	309,35
1/859330/457030	Druckwerke, v.a. Halbjahres- /Terminkarten, 10erBlock u.dgl. Salzwelt	2221	3221		800,00	2.000,00	551,14	800,00	2.000,00	469,09
1/859330/458000	Mittel zur ärztlichen Betreuung und Gesundheitsvorsorge	2221	3221		300,00	300,00	291,43	300,00	300,00	291,43
1/859330/458030	Salzwelt - Mittel zur ärztlichen Betreuung und Gesundheitsvorsorge	2221	3221		100,00	200,00	0,00	100,00	200,00	0,00
1/859330/459000	Sonst. Verbrauchsgüter	2221	3221		3.400,00	3.300,00	3.302,53	3.400,00	3.300,00	3.196,34
1/859330/459030	Salzwelt - Sonst.Verbrauchsgüter	2221	3221		700,00	600,00	429,97	700,00	600,00	429,97
1/859330/5	Personalkonten verdichtet	22	32		295.800,00	240.400,00	341.991,69	292.600,00	231.100,00	329.912,21
1/859330/600000	Energiebezüge Strom	2222	3222		98.700,00	98.600,00	167.228,48	98.700,00	98.600,00	139.492,24
1/859330/600001	Energiebezüge - EEG	2222	3222		0,00	2.200,00	0,00	0,00	2.200,00	0,00
1/859330/600100	Wärme	2222	3222		105.000,00	100.800,00	99.221,57	105.000,00	100.800,00	89.799,77
5/859330/614000	Instandhaltung von Gebäuden und Bauten	2224	3224	1	85.600,00	20.000,00	45.761,03	85.600,00	20.000,00	45.761,03
1/859330/614000	Instandh. v. Gebäuden (PG 010)	2224	3224	20	30.000,00	38.000,00	28.204,12	30.000,00	38.000,00	27.953,65
1/859330/614030	Instandhaltung von Gebäuden Salzwelt	2224	3224	20	800,00	2.500,00	2.357,60	800,00	2.500,00	2.357,60

		MVAG VC DK		Ergebnisvoranschlag			Finanzierungsvoranschlag		
		EH	FH	VA 2025	VA 2024	RA 2023	VA 2025	VA 2024	RA 2023
1/859330/616000	Instandhaltung von Maschinen und maschinellen Anlagen	2224	3224	0,00	100,00	0,00	0,00	100,00	0,00
1/859330/618000	Instandh. v. sonst. Anlagen (PG 030, 042)	2224	3224	38.000,00	35.000,00	47.200,01	38.000,00	38.000,00	44.027,56
1/859330/631000	Telekommunikationsdienste	2222	3222	1.700,00	1.500,00	1.414,38	1.700,00	1.500,00	1.388,19
1/859330/631030	Telekommunikationsdienste Salzwelt	2222	3222	100,00	100,00	0,00	100,00	100,00	0,00
1/859330/640000	Rechts- und Beratungsaufwand	2222	3222	0,00	100,00	1.454,78	0,00	100,00	1.454,78
1/859330/640001	Rechts- und Beratungsaufwand - Salzwelt	2222	3222	500,00	0,00	0,00	500,00	0,00	0,00
1/859330/650001	Zinsen f. Finanzschulden Salzwelt - Inland (bis 2034)	2241	3241	4.600,00	6.500,00	6.660,56	4.600,00	6.500,00	6.660,56
1/859330/670000	Versicherungen	2222	3222	7.000,00	7.000,00	4.743,90	7.000,00	7.000,00	4.619,00
1/859330/680000	Planmäßige Abschreibung	2226		145.300,00	137.800,00	133.181,10	0,00	0,00	0,00
1/859330/680030	Planmäßige Abschreibung Salzwelt	2226		1.900,00	1.900,00	0,00	0,00	0,00	0,00
1/859330/699000	Verluste aus dem Abgang von Beteiligungen und aktiven Finanzinstrumenten	2245		0,00	0,00	16.274,81	0,00	0,00	0,00
1/859330/700500	Miet- und Pachtaufwand	2223	3223	700,00	600,00	560,00	700,00	600,00	560,00
1/859330/700501	Miet- und Pachtaufwand	2223	3223	1.500,00	1.600,00	1.428,53	1.500,00	1.600,00	1.428,53
1/859330/710000	Öffentl. Abgaben (Ausg.), ohne Geb. gem.FAG	2225	3225	200,00	200,00	157,31	200,00	200,00	157,31
1/859330/711000	Gebühren für die Benützung von Gemeindeeinrichtungen und Anlagen gemäß FAG (HBA)	2225	3225	94.000,00	88.500,00	83.384,16	94.000,00	88.500,00	83.384,16
1/859330/720199	Vergütungen Bauhofleistungen	2225	3225	19.300,00	23.400,00	15.484,32	19.300,00	23.400,00	15.484,32
1/859330/720299	Vergütungen Bauhof ohne Personalkosten	2225	3225	1.700,00	2.000,00	1.117,51	1.700,00	2.000,00	1.117,51
1/859330/720699	Vergütungen Fuhrpark	2225	3225	1.000,00	1.200,00	745,35	1.000,00	1.200,00	745,35
1/859330/720799	Verwaltungskostentangente Vitalwelt	2225	3225	23.800,00	20.600,00	19.909,47	23.800,00	20.600,00	19.909,47
1/859330/724000	Reisegebühren	2225	3225	300,00	300,00	279,65	300,00	300,00	279,65
1/859330/728000	Entg.f.sonst.Leist.	2225	3225	5.000,00	4.500,00	3.727,12	5.000,00	4.500,00	3.458,16
1/859330/728001	Entg.f.sonst.Leist. Werbung, Veröffentl.	2225	3225	3.000,00	3.000,00	2.458,67	3.000,00	3.000,00	2.458,67
1/859330/728002	Entg.f.sonst.Leist. PergCard	2225	3225	300,00	300,00	188,59	300,00	300,00	140,58
1/859330/728008	Entgelte für sonstige Leistungen - EDV Progr. u. dgl.	2225	3225	7.500,00	7.500,00	4.219,75	7.500,00	7.500,00	4.219,75
1/859330/728030	Salzwelt - Entg.f.sonst.Leist.EDV- Progr.	2225	3225	700,00	700,00	517,60	700,00	700,00	517,60
1/859330/728032	Salzwelt - Entg.f.sonst.Leist.Werbung,Veröffentlg.	2225	3225	200,00	200,00	0,00	200,00	200,00	0,00
1/859330/728033	Entg.f.sonst.Leist.PergCard Salzwelt	2225	3225	500,00	600,00	601,16	500,00	600,00	484,97



	MVAG	VC	DK	Ergebnisvoranschlag			Finanzierungsvoranschlag					
				EH	FH	VA 2025	VA 2024	RA 2023	VA 2025	VA 2024	RA 2023	
1/859330/729030				2225	3225	0,00	0,00	296,00	0,00	0,00	296,00	
<b>Summe Mittelverw.</b>	<b>859330</b>			<b>Vitalwelt - Hallenbad, Sauna, Salzwelt</b>			<b>1.004.300,00</b>	<b>889.600,00</b>	<b>1.057.888,05</b>	<b>880.400,00</b>	<b>768.400,00</b>	<b>873.902,08</b>
<b>Saldo</b>	<b>859330</b>			<b>Vitalwelt - Hallenbad, Sauna, Salzwelt</b>			<b>-510.700,00</b>	<b>-451.700,00</b>	<b>-576.959,53</b>	<b>-458.000,00</b>	<b>-405.500,00</b>	<b>-514.991,15</b>
<b>859334</b>				<b>Vitalwelt - Photovoltaik-Anlage</b>								
<b>Mittelaufbringung (Erträge, Einzahlungen)</b>												
6/859334/301100					3331	1	0,00	0,00	0,00	0,00	90.100,00	0,00
6/859334/860000				2121	3121	1	0,00	0,00	124.500,00	0,00	0,00	124.500,00
6/859334/895000				2301		1	0,00	102.200,00	0,00	0,00	0,00	0,00
<b>Summe Mittelaufbr.</b>	<b>859334</b>			<b>Vitalwelt - Photovoltaik-Anlage</b>			<b>0,00</b>	<b>102.200,00</b>	<b>124.500,00</b>	<b>0,00</b>	<b>90.100,00</b>	<b>124.500,00</b>
	<b>859</b>			<b>Sonstige Betriebe mit marktbestimmter Tätigkeit</b>			<b>672.800,00</b>	<b>691.800,00</b>	<b>758.466,09</b>	<b>595.200,00</b>	<b>596.300,00</b>	<b>604.999,18</b>
	<b>85</b>			<b>Betriebe mit marktbestimmter Tätigkeit</b>			<b>5.775.900,00</b>	<b>5.578.400,00</b>	<b>6.101.485,82</b>	<b>6.400.000,00</b>	<b>5.921.300,00</b>	<b>6.504.676,25</b>
<b>859334</b>				<b>Vitalwelt - Photovoltaik-Anlage</b>								
<b>Mittelverwendung (Aufwendungen, Auszahlungen)</b>												
5/859334/062000					3414	1	0,00	0,00	0,00	0,00	192.300,00	0,00
5/859334/795000				2401		1	0,00	0,00	124.500,00	0,00	0,00	0,00
<b>Summe Mittelverw.</b>	<b>859334</b>			<b>Vitalwelt - Photovoltaik-Anlage</b>			<b>0,00</b>	<b>0,00</b>	<b>124.500,00</b>	<b>0,00</b>	<b>192.300,00</b>	<b>0,00</b>
<b>Saldo</b>	<b>859334</b>			<b>Vitalwelt - Photovoltaik-Anlage</b>			<b>0,00</b>	<b>102.200,00</b>	<b>0,00</b>	<b>0,00</b>	<b>-102.200,00</b>	<b>124.500,00</b>
	<b>859</b>			<b>Sonstige Betriebe mit marktbestimmter Tätigkeit</b>			<b>1.467.200,00</b>	<b>1.405.400,00</b>	<b>1.670.578,14</b>	<b>1.227.400,00</b>	<b>1.385.700,00</b>	<b>1.235.859,64</b>
	<b>85</b>			<b>Betriebe mit marktbestimmter Tätigkeit</b>			<b>6.242.300,00</b>	<b>5.929.400,00</b>	<b>7.511.029,90</b>	<b>6.553.000,00</b>	<b>6.547.000,00</b>	<b>6.636.566,79</b>
<b>Saldo</b>	<b>859</b>			<b>Sonstige Betriebe mit marktbestimmter Tätigkeit</b>			<b>-794.400,00</b>	<b>-713.600,00</b>	<b>-912.112,05</b>	<b>-632.200,00</b>	<b>-789.400,00</b>	<b>-630.860,46</b>
	<b>85</b>			<b>Betriebe mit marktbestimmter Tätigkeit</b>			<b>-466.400,00</b>	<b>-351.000,00</b>	<b>-1.409.544,08</b>	<b>-153.000,00</b>	<b>-625.700,00</b>	<b>-131.890,54</b>
<b>87</b>				<b>Wirtschaftliche Unternehmungen</b>								
<b>870</b>				<b>Elektrizitätsversorgung</b>								
<b>870010</b>				<b>Elektrizitätswerk Perg</b>								
<b>Mittelaufbringung (Erträge, Einzahlungen)</b>												
2/870010/869000				2133	3133		1.000.000,00	0,00	600.000,00	1.000.000,00	0,00	600.000,00
<b>Summe Mittelaufbr.</b>	<b>870</b>			<b>Elektrizitätsversorgung</b>			<b>1.000.000,00</b>	<b>0,00</b>	<b>600.000,00</b>	<b>1.000.000,00</b>	<b>0,00</b>	<b>600.000,00</b>
<b>870010</b>				<b>Elektrizitätswerk Perg</b>								
<b>Mittelverwendung (Aufwendungen, Auszahlungen)</b>												
<b>Summe Mittelverw.</b>	<b>870</b>			<b>Elektrizitätsversorgung</b>			<b>0,00</b>	<b>0,00</b>	<b>0,00</b>	<b>0,00</b>	<b>0,00</b>	<b>0,00</b>

		MVAG VC DK		Ergebnisvoranschlag			Finanzierungsvoranschlag		
		EH	FH	VA 2025	VA 2024	RA 2023	VA 2025	VA 2024	RA 2023
<b>870020</b>	<b>Photovoltaik</b>								
<b>Mittelaufbringung (Erträge, Einzahlungen)</b>									
<b>Summe Mittelaufbr.</b>	<b>870020 Photovoltaik</b>			<b>0,00</b>	<b>0,00</b>	<b>0,00</b>	<b>0,00</b>	<b>0,00</b>	<b>0,00</b>
	<b>870 Elektrizitätsversorgung</b>			<b>0,00</b>	<b>0,00</b>	<b>0,00</b>	<b>0,00</b>	<b>0,00</b>	<b>0,00</b>
<b>870020</b>	<b>Photovoltaik</b>								
<b>Mittelverwendung (Aufwendungen, Auszahlungen)</b>									
1/870020/728000	Entgelte für sonstige Leistungen	2225	3225	2.000,00	2.900,00	15.661,80	2.000,00	2.900,00	12.800,10
<b>Summe Mittelverw.</b>	<b>870020 Photovoltaik</b>			<b>2.000,00</b>	<b>2.900,00</b>	<b>15.661,80</b>	<b>2.000,00</b>	<b>2.900,00</b>	<b>12.800,10</b>
<b>Saldo</b>	<b>870020 Photovoltaik</b>			<b>998.000,00</b>	<b>-2.900,00</b>	<b>584.338,20</b>	<b>998.000,00</b>	<b>-2.900,00</b>	<b>587.199,90</b>
	<b>870 Elektrizitätsversorgung</b>			<b>2.000,00</b>	<b>2.900,00</b>	<b>15.661,80</b>	<b>2.000,00</b>	<b>2.900,00</b>	<b>12.800,10</b>
<b>Saldo</b>	<b>870 Elektrizitätsversorgung</b>			<b>998.000,00</b>	<b>-2.900,00</b>	<b>584.338,20</b>	<b>998.000,00</b>	<b>-2.900,00</b>	<b>587.199,90</b>
<b>875</b>	<b>Straßenverkehrsbetriebe</b>								
<b>875010</b>	<b>Perg-Shuttle</b>								
<b>Mittelaufbringung (Erträge, Einzahlungen)</b>									
2/875010/810003	Leistungserlöse Monats- u. Jahreskarten	2114	3114	1.500,00	1.400,00	1.576,00	1.500,00	1.400,00	1.576,00
2/875010/810004	Leistungserlöse Einzelfahrten	2114	3114	5.200,00	6.100,00	5.551,01	5.200,00	6.100,00	5.590,01
2/875010/860000	Transfers von Bund, Bundesfonds und Bundeskammern - FÖ bmvit	2121	3121	0,00	0,00	21.723,35	0,00	0,00	21.723,35
2/875010/861000	Transfers von Ländern, Landesfonds und Landeskammern	2121	3121	0,00	6.000,00	4.026,30	0,00	6.000,00	4.026,30
<b>Summe Mittelaufbr.</b>	<b>875 Straßenverkehrsbetriebe</b>			<b>6.700,00</b>	<b>13.500,00</b>	<b>32.876,66</b>	<b>6.700,00</b>	<b>13.500,00</b>	<b>32.915,66</b>
	<b>87 Wirtschaftliche Unternehmungen</b>			<b>1.006.700,00</b>	<b>13.500,00</b>	<b>632.876,66</b>	<b>1.006.700,00</b>	<b>13.500,00</b>	<b>632.915,66</b>
	<b>8 Dienstleistungen</b>			<b>7.950.200,00</b>	<b>6.867.500,00</b>	<b>7.778.716,54</b>	<b>8.543.600,00</b>	<b>7.179.700,00</b>	<b>8.147.932,84</b>
<b>875010</b>	<b>Perg-Shuttle</b>								
<b>Mittelverwendung (Aufwendungen, Auszahlungen)</b>									
1/875010/457000	Druckwerke	2221	3221	300,00	700,00	374,52	300,00	700,00	374,52
1/875010/728000	Entg.f.sonst.Leist.	2225	3225	81.000,00	80.000,00	82.184,05	81.000,00	80.000,00	82.715,35
1/875010/728001	Entg.f.sonst.Leist.	2225	3225	1.500,00	1.500,00	1.440,00	1.500,00	1.500,00	1.080,00
<b>Summe Mittelverw.</b>	<b>875 Straßenverkehrsbetriebe</b>			<b>82.800,00</b>	<b>82.200,00</b>	<b>83.998,57</b>	<b>82.800,00</b>	<b>82.200,00</b>	<b>84.169,87</b>
	<b>87 Wirtschaftliche Unternehmungen</b>			<b>84.800,00</b>	<b>85.100,00</b>	<b>99.660,37</b>	<b>84.800,00</b>	<b>85.100,00</b>	<b>96.969,97</b>
	<b>8 Dienstleistungen</b>			<b>8.285.500,00</b>	<b>8.037.000,00</b>	<b>9.668.673,41</b>	<b>8.530.300,00</b>	<b>8.767.500,00</b>	<b>8.576.184,86</b>
<b>Saldo</b>	<b>875 Straßenverkehrsbetriebe</b>			<b>-76.100,00</b>	<b>-68.700,00</b>	<b>-51.121,91</b>	<b>-76.100,00</b>	<b>-68.700,00</b>	<b>-51.254,21</b>
	<b>87 Wirtschaftliche Unternehmungen</b>			<b>921.900,00</b>	<b>-71.600,00</b>	<b>533.216,29</b>	<b>921.900,00</b>	<b>-71.600,00</b>	<b>535.945,69</b>
	<b>8 Dienstleistungen</b>			<b>-335.300,00</b>	<b>-1.169.500,00</b>	<b>-1.889.956,87</b>	<b>13.300,00</b>	<b>-1.587.800,00</b>	<b>-428.252,02</b>

		MVAG		VC	DK	Ergebnisvoranschlag			Finanzierungsvoranschlag		
		EH	FH			VA 2025	VA 2024	RA 2023	VA 2025	VA 2024	RA 2023
<b>9 Finanzwirtschaft</b>											
<b>90</b>	<b>Gesonderte Verwaltung</b>										
<b>900</b>	<b>Gesonderte Verwaltung</b>										
<b>900000</b>	<b>Finanzwirtschaft - Verwaltung</b>										
<b>Mittelaufbringung (Erträge, Einzahlungen)</b>											
<b>Summe Mittelaufbr.</b>	<b>900</b>	<b>Gesonderte Verwaltung</b>				<b>0,00</b>	<b>0,00</b>	<b>0,00</b>	<b>0,00</b>	<b>0,00</b>	<b>0,00</b>
	<b>90</b>	<b>Gesonderte Verwaltung</b>				<b>0,00</b>	<b>0,00</b>	<b>0,00</b>	<b>0,00</b>	<b>0,00</b>	<b>0,00</b>
<b>900000</b>	<b>Finanzwirtschaft - Verwaltung</b>										
<b>Mittelverwendung (Aufwendungen, Auszahlungen)</b>											
1/900000/5		Personalkonten verdichtet	22	32		2.300,00	2.300,00	1.974,66	2.300,00	2.300,00	1.974,66
1/900000/729300		Sonst. Ausg. Kostenersatz f. Getränkesteuerprüfer	2225	3225		0,00	1.100,00	4.166,89	0,00	1.100,00	4.166,89
<b>Summe Mittelverw.</b>	<b>900</b>	<b>Gesonderte Verwaltung</b>				<b>2.300,00</b>	<b>3.400,00</b>	<b>6.141,55</b>	<b>2.300,00</b>	<b>3.400,00</b>	<b>6.141,55</b>
	<b>90</b>	<b>Gesonderte Verwaltung</b>				<b>2.300,00</b>	<b>3.400,00</b>	<b>6.141,55</b>	<b>2.300,00</b>	<b>3.400,00</b>	<b>6.141,55</b>
<b>Saldo</b>	<b>900</b>	<b>Gesonderte Verwaltung</b>				<b>-2.300,00</b>	<b>-3.400,00</b>	<b>-6.141,55</b>	<b>-2.300,00</b>	<b>-3.400,00</b>	<b>-6.141,55</b>
	<b>90</b>	<b>Gesonderte Verwaltung</b>				<b>-2.300,00</b>	<b>-3.400,00</b>	<b>-6.141,55</b>	<b>-2.300,00</b>	<b>-3.400,00</b>	<b>-6.141,55</b>
<b>91</b>	<b>Kapitalvermögen und Stiftungen ohne eigene Rechtspersönlichkeit</b>										
<b>910</b>	<b>Geldverkehr</b>										
<b>910000</b>	<b>Finanzwirtschaft - Geldverkehr</b>										
<b>Mittelaufbringung (Erträge, Einzahlungen)</b>											
2/910000/823000		Zinsen Habenzi b. Banken u.dgl.	2131	3131		1.500,00	600,00	803,05	1.500,00	600,00	803,05
<b>Summe Mittelaufbr.</b>	<b>910</b>	<b>Geldverkehr</b>				<b>1.500,00</b>	<b>600,00</b>	<b>803,05</b>	<b>1.500,00</b>	<b>600,00</b>	<b>803,05</b>
<b>910000</b>	<b>Finanzwirtschaft - Geldverkehr</b>										
<b>Mittelverwendung (Aufwendungen, Auszahlungen)</b>											
1/910000/650000		Sonst. Zinsen - Inland Kassenkredit	2241	3241		10.000,00	12.000,00	34.043,89	10.000,00	12.000,00	34.043,89
1/910000/657000		Disagien	2244	3244		700,00	500,00	276,69	700,00	500,00	282,77
1/910000/659000		Geldverkehrsspesen	2244	3244		23.000,00	26.000,00	23.323,11	23.000,00	26.000,00	23.353,66
1/910000/710000		Öffentl. Abgaben (Ausg.), ohne Geb. gem.FAG - KEST.	2225	3225		100,00	100,00	79,60	100,00	100,00	79,60
<b>Summe Mittelverw.</b>	<b>910</b>	<b>Geldverkehr</b>				<b>33.800,00</b>	<b>38.600,00</b>	<b>57.723,29</b>	<b>33.800,00</b>	<b>38.600,00</b>	<b>57.759,92</b>
<b>Saldo</b>	<b>910</b>	<b>Geldverkehr</b>				<b>-32.300,00</b>	<b>-38.000,00</b>	<b>-56.920,24</b>	<b>-32.300,00</b>	<b>-38.000,00</b>	<b>-56.956,87</b>

	MVAG	VC	DK	Ergebnisvoranschlag			Finanzierungsvoranschlag			
				EH	FH	VA 2025	VA 2024	RA 2023	VA 2025	VA 2024
<b>912</b>										
<b>912000</b>										
<b>Mittelaufbringung (Erträge, Einzahlungen)</b>										
2/912000/895000				2301	0,00	0,00	1.481.026,52	0,00	0,00	0,00
<b>Summe Mittelaufbr.</b>	<b>912000</b>			<b>Rücklagen</b>	<b>0,00</b>	<b>0,00</b>	<b>1.481.026,52</b>	<b>0,00</b>	<b>0,00</b>	<b>0,00</b>
	<b>912</b>			<b>Rücklagen (soweit nicht aufteilbar)</b>	<b>0,00</b>	<b>0,00</b>	<b>1.481.026,52</b>	<b>0,00</b>	<b>0,00</b>	<b>0,00</b>
<b>912000</b>										
<b>Mittelverwendung (Aufwendungen, Auszahlungen)</b>										
1/912000/795000				2401	0,00	282.800,00	215.088,06	0,00	0,00	0,00
<b>Summe Mittelverw.</b>	<b>912000</b>			<b>Rücklagen</b>	<b>0,00</b>	<b>282.800,00</b>	<b>215.088,06</b>	<b>0,00</b>	<b>0,00</b>	<b>0,00</b>
<b>Saldo</b>	<b>912000</b>			<b>Rücklagen</b>	<b>0,00</b>	<b>-282.800,00</b>	<b>1.265.938,46</b>	<b>0,00</b>	<b>0,00</b>	<b>0,00</b>
	<b>912</b>			<b>Rücklagen (soweit nicht aufteilbar)</b>	<b>0,00</b>	<b>282.800,00</b>	<b>215.088,06</b>	<b>0,00</b>	<b>0,00</b>	<b>0,00</b>
<b>Saldo</b>	<b>912</b>			<b>Rücklagen (soweit nicht aufteilbar)</b>	<b>0,00</b>	<b>-282.800,00</b>	<b>1.265.938,46</b>	<b>0,00</b>	<b>0,00</b>	<b>0,00</b>
<b>913</b>										
<b>913000</b>										
<b>Mittelaufbringung (Erträge, Einzahlungen)</b>										
2/913000/822000				2135 3135	0,00	0,00	32,00	0,00	0,00	32,00
<b>Summe Mittelaufbr.</b>	<b>913</b>			<b>Wertpapiere</b>	<b>0,00</b>	<b>0,00</b>	<b>32,00</b>	<b>0,00</b>	<b>0,00</b>	<b>32,00</b>
<b>913000</b>										
<b>Mittelverwendung (Aufwendungen, Auszahlungen)</b>										
<b>Summe Mittelverw.</b>	<b>913</b>			<b>Wertpapiere</b>	<b>0,00</b>	<b>0,00</b>	<b>0,00</b>	<b>0,00</b>	<b>0,00</b>	<b>0,00</b>
<b>Saldo</b>	<b>913</b>			<b>Wertpapiere</b>	<b>0,00</b>	<b>0,00</b>	<b>32,00</b>	<b>0,00</b>	<b>0,00</b>	<b>32,00</b>
<b>914</b>										
<b>914000</b>										
<b>Mittelaufbringung (Erträge, Einzahlungen)</b>										
2/914000/818000				2136	0,00	0,00	16.957,48	0,00	0,00	0,00
<b>Summe Mittelaufbr.</b>	<b>914</b>			<b>Beteiligungen</b>	<b>0,00</b>	<b>0,00</b>	<b>16.957,48</b>	<b>0,00</b>	<b>0,00</b>	<b>0,00</b>
	<b>91</b>			<b>Kapitalvermögen und Stiftungen ohne eigene Rechtsp</b>	<b>1.500,00</b>	<b>600,00</b>	<b>1.498.819,05</b>	<b>1.500,00</b>	<b>600,00</b>	<b>835,05</b>

		MVAG		VC	DK	Ergebnisvoranschlag			Finanzierungsvoranschlag		
		EH	FH			VA 2025	VA 2024	RA 2023	VA 2025	VA 2024	RA 2023
<b>914000</b>	<b>Finanzwirtschaft - Beteiligungen</b>										
	<b>Mittelverwendung (Aufwendungen, Auszahlungen)</b>										
1/914000/081000	Beteiligungen an assoziierten Unternehmen		3417			0,00	0,00	0,00	0,00	0,00	10.000,00
<b>Summe Mittelverw.</b>	<b>914 Beteiligungen</b>					<b>0,00</b>	<b>0,00</b>	<b>0,00</b>	<b>0,00</b>	<b>0,00</b>	<b>10.000,00</b>
	<b>91 Kapitalvermögen und Stiftungen ohne eigene Rechtsp</b>					<b>33.800,00</b>	<b>321.400,00</b>	<b>272.811,35</b>	<b>33.800,00</b>	<b>38.600,00</b>	<b>67.759,92</b>
<b>Saldo</b>	<b>914 Beteiligungen</b>					<b>0,00</b>	<b>0,00</b>	<b>16.957,48</b>	<b>0,00</b>	<b>0,00</b>	<b>-10.000,00</b>
	<b>91 Kapitalvermögen und Stiftungen ohne eigene Rechtsp</b>					<b>-32.300,00</b>	<b>-320.800,00</b>	<b>1.226.007,70</b>	<b>-32.300,00</b>	<b>-38.000,00</b>	<b>-66.924,87</b>

	MVAG	VC DK	Ergebnisvoranschlag			Finanzierungsvoranschlag			
			EH	FH	VA 2025	VA 2024	RA 2023	VA 2025	VA 2024
<b>92</b>	<b>Öffentliche Abgaben</b>								
<b>920</b>	<b>Ausschließliche Gemeindeabgaben</b>								
<b>920000</b>	<b>Ausschl. Gemeindeabgaben</b>								
<b>Mittelaufbringung (Erträge, Einzahlungen)</b>									
2/920000/819000	Übrige nicht finanzierungswirksame Erträge	2117		5.000,00	5.000,00	4.249,03	0,00	0,00	0,00
2/920000/829000	Sonstige Erträge	2116 3116		0,00	0,00	15,69	0,00	0,00	15,69
2/920000/830000	Grundsteuer A v. d. land- u .forstwirtsch. Betrieben	2111 3111		42.000,00	52.000,00	36.507,63	42.000,00	52.000,00	34.444,86
2/920000/831000	Grundsteuer B v. d. Grundstücken	2111 3111		868.700,00	1.038.100,00	1.032.288,74	868.700,00	1.038.100,00	1.030.120,85
2/920000/833000	Kommunalsteuer	2111 3111		7.503.500,00	7.447.000,00	7.266.758,21	7.503.500,00	7.447.000,00	7.229.832,13
2/920000/833100	Kommunalsteuer - Gemeinschaftsproj. WP Perg-Machland, Inkoba	2111 3111		157.200,00	164.600,00	143.197,30	157.200,00	164.600,00	143.197,30
2/920000/837000	Lustbarkeitsabgabe - Vergnügungssteuer	2111 3111		32.000,00	32.000,00	34.000,00	32.000,00	32.000,00	34.014,73
2/920000/838000	Abgaben f. d. Halten v. Tieren (Hundeabgabe)	2111 3111		24.200,00	24.300,00	19.396,00	24.200,00	24.300,00	19.237,10
2/920000/841000	Abgaben f. Gebrauch v. öffentl. Gde-Grund u. d. Luftraumes darüber	2111 3111		140.000,00	140.000,00	296.597,04	140.000,00	140.000,00	236.866,16
2/920000/842000	Gde-Zuschlag z. Freizeitwohnungspauschale	2111 3111		5.200,00	4.500,00	8.169,67	5.200,00	4.500,00	8.169,67
2/920000/844060	Aufschließungsbeiträge ROG Straßen	2111 3111		6.000,00	7.400,00	6.540,23	6.000,00	7.400,00	4.799,10
2/920000/844180	Aufschließungsbeiträge ROG Wasser	2111 3111		5.000,00	7.000,00	5.612,78	5.000,00	7.000,00	6.363,20
2/920000/844280	Aufschließungsbeiträge ROG Abwasser	2111 3111		9.000,00	10.500,00	8.425,13	9.000,00	10.500,00	8.944,88
2/920000/845280	Erhaltungsbeiträge ROG Wasser	2111 3111		36.800,00	37.500,00	27.778,37	36.800,00	37.500,00	27.484,62
2/920000/845380	Erhaltungsbeiträge ROG Abwasser	2111 3111		99.800,00	97.000,00	71.161,86	99.800,00	97.000,00	70.773,70
2/920000/849000	Nebenansprüche	2111 3111		3.000,00	3.000,00	2.681,93	3.000,00	3.000,00	2.974,36
2/920000/856000	Verwaltungsabgaben	2111 3111		40.000,00	40.000,00	35.192,08	40.000,00	40.000,00	34.382,76
2/920000/857000	Kommissionsgebühren v.a. Baukommission u.dgl.	2111 3111		1.200,00	1.200,00	836,40	1.200,00	1.200,00	734,40
<b>Summe Mittelaufbr.</b>	<b>920</b>	<b>Ausschließliche Gemeindeabgaben</b>		<b>8.978.600,00</b>	<b>9.111.100,00</b>	<b>8.999.408,09</b>	<b>8.973.600,00</b>	<b>9.106.100,00</b>	<b>8.892.355,51</b>

		MVAG VC DK		Ergebnisvoranschlag			Finanzierungsvoranschlag		
		EH	FH	VA 2025	VA 2024	RA 2023	VA 2025	VA 2024	RA 2023
<b>920000</b>	<b>Ausschl. Gemeindeabgaben</b>								
	<b>Mittelverwendung (Aufwendungen, Auszahlungen)</b>								
1/920000/691000	Schadensvergütungen	2225	3225	900,00	4.400,00	218,39	900,00	4.400,00	218,39
1/920000/695000	Wertberichtigungen zu Forderungen	2226		38.900,00	41.500,00	3.027,58	0,00	0,00	0,00
1/920000/754000	Lfde TZ an so.Träger öffentl.Rechts IB Tourismus/-förderungsbeitr.	2231	3231	400,00	400,00	378,35	400,00	400,00	378,35
<b>Summe Mittelverw.</b>	<b>920 Ausschließliche Gemeindeabgaben</b>			<b>40.200,00</b>	<b>46.300,00</b>	<b>3.624,32</b>	<b>1.300,00</b>	<b>4.800,00</b>	<b>596,74</b>
<b>Saldo</b>	<b>920 Ausschließliche Gemeindeabgaben</b>			<b>8.938.400,00</b>	<b>9.064.800,00</b>	<b>8.995.783,77</b>	<b>8.972.300,00</b>	<b>9.101.300,00</b>	<b>8.891.758,77</b>
<b>921</b>	<b>Zwischen Ländern und Gemeinden geteilte Abgaben</b>								
<b>921000</b>	<b>Zwischen Ländern und Gemeinden geteilte Abgaben</b>								
	<b>Mittelaufbringung (Erträge, Einzahlungen)</b>								
2/921000/855000	Ausschließliche Landes(Gemeinde) abgaben - Landschaftsabgabe	2111	3111	1.700,00	800,00	1.344,71	1.700,00	800,00	1.344,71
<b>Summe Mittelaufbr.</b>	<b>921 Zwischen Ländern und Gemeinden geteilte Abgaben</b>			<b>1.700,00</b>	<b>800,00</b>	<b>1.344,71</b>	<b>1.700,00</b>	<b>800,00</b>	<b>1.344,71</b>
<b>921000</b>	<b>Zwischen Ländern und Gemeinden geteilte Abgaben</b>								
	<b>Mittelverwendung (Aufwendungen, Auszahlungen)</b>								
<b>Summe Mittelverw.</b>	<b>921 Zwischen Ländern und Gemeinden geteilte Abgaben</b>			<b>0,00</b>	<b>0,00</b>	<b>0,00</b>	<b>0,00</b>	<b>0,00</b>	<b>0,00</b>
<b>Saldo</b>	<b>921 Zwischen Ländern und Gemeinden geteilte Abgaben</b>			<b>1.700,00</b>	<b>800,00</b>	<b>1.344,71</b>	<b>1.700,00</b>	<b>800,00</b>	<b>1.344,71</b>
<b>924</b>	<b>Zuschlagsabgaben zu Bundesabgaben</b>								
<b>924000</b>	<b>Zuschlagsabgaben zu Bundesabgaben</b>								
	<b>Mittelaufbringung (Erträge, Einzahlungen)</b>								
2/924000/842000	Sonst. Abgaben d. Länder Glücksspielautomatenabgabe	2111	3111	17.000,00	17.000,00	17.411,90	17.000,00	17.000,00	17.411,90
<b>Summe Mittelaufbr.</b>	<b>924 Zuschlagsabgaben zu Bundesabgaben</b>			<b>17.000,00</b>	<b>17.000,00</b>	<b>17.411,90</b>	<b>17.000,00</b>	<b>17.000,00</b>	<b>17.411,90</b>
<b>924000</b>	<b>Zuschlagsabgaben zu Bundesabgaben</b>								
	<b>Mittelverwendung (Aufwendungen, Auszahlungen)</b>								
<b>Summe Mittelverw.</b>	<b>924 Zuschlagsabgaben zu Bundesabgaben</b>			<b>0,00</b>	<b>0,00</b>	<b>0,00</b>	<b>0,00</b>	<b>0,00</b>	<b>0,00</b>
<b>Saldo</b>	<b>924 Zuschlagsabgaben zu Bundesabgaben</b>			<b>17.000,00</b>	<b>17.000,00</b>	<b>17.411,90</b>	<b>17.000,00</b>	<b>17.000,00</b>	<b>17.411,90</b>
<b>925</b>	<b>Ertragsanteile an gemeinschaftlichen Bundesabgaben</b>								
<b>925000</b>	<b>Ertragsanteile an gem.Bundesabg.</b>								
	<b>Mittelaufbringung (Erträge, Einzahlungen)</b>								
2/925000/859000	Ertragsanteile n. abgestuft. Bevölkerungsschlüssel	2112	3112	10.310.300,00	9.881.500,00	9.361.068,60	10.310.300,00	9.881.500,00	9.361.068,60
<b>Summe Mittelaufbr.</b>	<b>925 Ertragsanteile an gemeinschaftlichen Bundesabgaben</b>			<b>10.310.300,00</b>	<b>9.881.500,00</b>	<b>9.361.068,60</b>	<b>10.310.300,00</b>	<b>9.881.500,00</b>	<b>9.361.068,60</b>
	<b>92 Öffentliche Abgaben</b>			<b>19.307.600,00</b>	<b>19.010.400,00</b>	<b>18.379.233,30</b>	<b>19.302.600,00</b>	<b>19.005.400,00</b>	<b>18.272.180,72</b>

	MVAG	VC	DK	Ergebnisvoranschlag			Finanzierungsvoranschlag		
				EH	FH	VA 2025	VA 2024	RA 2023	VA 2025
<b>925000</b>	<b>Ertragsanteile an gem.Bundesabg.</b>								
<b>Mittelverwendung (Aufwendungen, Auszahlungen)</b>									
<b>Summe Mittelverw.</b>	<b>925</b>	<b>Ertragsanteile an gemeinschaftlichen Bundesabgaben</b>		<b>0,00</b>	<b>0,00</b>	<b>0,00</b>	<b>0,00</b>	<b>0,00</b>	<b>0,00</b>
	<b>92</b>	<b>Öffentliche Abgaben</b>		<b>40.200,00</b>	<b>46.300,00</b>	<b>3.624,32</b>	<b>1.300,00</b>	<b>4.800,00</b>	<b>596,74</b>
<b>Saldo</b>	<b>925</b>	<b>Ertragsanteile an gemeinschaftlichen Bundesabgaben</b>		<b>10.310.300,00</b>	<b>9.881.500,00</b>	<b>9.361.068,60</b>	<b>10.310.300,00</b>	<b>9.881.500,00</b>	<b>9.361.068,60</b>
	<b>92</b>	<b>Öffentliche Abgaben</b>		<b>19.267.400,00</b>	<b>18.964.100,00</b>	<b>18.375.608,98</b>	<b>19.301.300,00</b>	<b>19.000.600,00</b>	<b>18.271.583,98</b>
<b>93</b>	<b>Umlagen</b>								
<b>930</b>	<b>Landesumlage</b>								
<b>930000</b>	<b>Landesumlage</b>								
<b>Mittelaufbringung (Erträge, Einzahlungen)</b>									
<b>Summe Mittelaufbr.</b>	<b>930</b>	<b>Landesumlage</b>		<b>0,00</b>	<b>0,00</b>	<b>0,00</b>	<b>0,00</b>	<b>0,00</b>	<b>0,00</b>
	<b>93</b>	<b>Umlagen</b>		<b>0,00</b>	<b>0,00</b>	<b>0,00</b>	<b>0,00</b>	<b>0,00</b>	<b>0,00</b>
<b>930000</b>	<b>Landesumlage</b>								
<b>Mittelverwendung (Aufwendungen, Auszahlungen)</b>									
1/930000/751000	Lfde TZ an Land OÖ Landesumlage	2231	3231	1.300.600,00	1.221.500,00	1.201.007,78	1.300.600,00	1.221.500,00	1.201.007,78
<b>Summe Mittelverw.</b>	<b>930</b>	<b>Landesumlage</b>		<b>1.300.600,00</b>	<b>1.221.500,00</b>	<b>1.201.007,78</b>	<b>1.300.600,00</b>	<b>1.221.500,00</b>	<b>1.201.007,78</b>
	<b>93</b>	<b>Umlagen</b>		<b>1.300.600,00</b>	<b>1.221.500,00</b>	<b>1.201.007,78</b>	<b>1.300.600,00</b>	<b>1.221.500,00</b>	<b>1.201.007,78</b>
<b>Saldo</b>	<b>930</b>	<b>Landesumlage</b>		<b>-1.300.600,00</b>	<b>-1.221.500,00</b>	<b>-1.201.007,78</b>	<b>-1.300.600,00</b>	<b>-1.221.500,00</b>	<b>-1.201.007,78</b>
	<b>93</b>	<b>Umlagen</b>		<b>-1.300.600,00</b>	<b>-1.221.500,00</b>	<b>-1.201.007,78</b>	<b>-1.300.600,00</b>	<b>-1.221.500,00</b>	<b>-1.201.007,78</b>
<b>94</b>	<b>Finanzzuweisungen und Zuschüsse</b>								
<b>940</b>	<b>Bedarfszuweisungen</b>								
<b>940000</b>	<b>Bedarfszuweisungen</b>								
<b>Mittelaufbringung (Erträge, Einzahlungen)</b>									
2/940000/861000	Transfers von Ländern, Landesfonds und Landeskammern - Strukturfonds	2121	3121	0,00	285.200,00	214.501,00	0,00	285.200,00	214.501,00
2/940000/861400	Bedarfszuweisungen aufgrund Covid-19	2121	3121	0,00	0,00	68.647,00	0,00	0,00	68.647,00
6/940000/861400	Transfers von Ländern, Landesfonds und Landeskammern	2121	3121	5	0,00	152.900,00	90.119,00	0,00	152.900,00
6/940000/895400	Entn. v. allg. Haushaltsrücklagen - Oö. Gdepaket 2023	2301	5	0,00	90.100,00	0,00	0,00	0,00	0,00
<b>Summe Mittelaufbr.</b>	<b>940000</b>	<b>Bedarfszuweisungen</b>		<b>0,00</b>	<b>528.200,00</b>	<b>373.267,00</b>	<b>0,00</b>	<b>438.100,00</b>	<b>373.267,00</b>



		MVAG		VC	DK	Ergebnisvoranschlag			Finanzierungsvoranschlag		
		EH	FH			VA 2025	VA 2024	RA 2023	VA 2025	VA 2024	RA 2023
<b>940000</b>	<b>Bedarfszuweisungen</b>										
	<b>Mittelverwendung (Aufwendungen, Auszahlungen)</b>										
5/940000/729906	Sonstige Aufwendungen	2225	3225	5		0,00	152.900,00	0,00	0,00	152.900,00	0,00
5/940000/729984	Zuf. an V1859334 Vitalwelt Photovoltaik als IVZ	2225	3225	5		0,00	90.100,00	0,00	0,00	90.100,00	0,00
5/940000/795000	Zuweisung an allgemeine Haushaltsrücklagen	2401		5		0,00	0,00	90.119,00	0,00	0,00	0,00
<b>Summe Mittelverw.</b>	<b>940000 Bedarfszuweisungen</b>					<b>0,00</b>	<b>243.000,00</b>	<b>90.119,00</b>	<b>0,00</b>	<b>243.000,00</b>	<b>0,00</b>
<b>Saldo</b>	<b>940000 Bedarfszuweisungen</b>					<b>0,00</b>	<b>285.200,00</b>	<b>283.148,00</b>	<b>0,00</b>	<b>195.100,00</b>	<b>373.267,00</b>
<b>940001</b>	<b>Bedarfszuweisungen</b>										
	<b>Mittelaufbringung (Erträge, Einzahlungen)</b>										
6/940001/861400	Transfers von Ländern, Landesfonds und Landeskammern	2121	3121	5		0,00	0,00	75.000,00	0,00	0,00	75.000,00
<b>Summe Mittelaufbr.</b>	<b>940001 Bedarfszuweisungen</b>					<b>0,00</b>	<b>0,00</b>	<b>75.000,00</b>	<b>0,00</b>	<b>0,00</b>	<b>75.000,00</b>
	<b>940 Bedarfszuweisungen</b>					<b>0,00</b>	<b>528.200,00</b>	<b>448.267,00</b>	<b>0,00</b>	<b>438.100,00</b>	<b>448.267,00</b>
<b>940001</b>	<b>Bedarfszuweisungen</b>										
	<b>Mittelverwendung (Aufwendungen, Auszahlungen)</b>										
5/940001/795000	Zuweisung an allgemeine Haushaltsrücklagen	2401		5		0,00	0,00	75.000,00	0,00	0,00	0,00
<b>Summe Mittelverw.</b>	<b>940001 Bedarfszuweisungen</b>					<b>0,00</b>	<b>0,00</b>	<b>75.000,00</b>	<b>0,00</b>	<b>0,00</b>	<b>0,00</b>
<b>Saldo</b>	<b>940001 Bedarfszuweisungen</b>					<b>0,00</b>	<b>0,00</b>	<b>0,00</b>	<b>0,00</b>	<b>0,00</b>	<b>75.000,00</b>
	<b>940 Bedarfszuweisungen</b>					<b>0,00</b>	<b>243.000,00</b>	<b>165.119,00</b>	<b>0,00</b>	<b>243.000,00</b>	<b>0,00</b>
<b>Saldo</b>	<b>940 Bedarfszuweisungen</b>					<b>0,00</b>	<b>285.200,00</b>	<b>283.148,00</b>	<b>0,00</b>	<b>195.100,00</b>	<b>448.267,00</b>
<b>941</b>	<b>Sonstige Finanzaufweisungen nach dem FAG</b>										
<b>941000</b>	<b>Sonstige Finanzaufweisungen nach dem FAG</b>										
	<b>Mittelaufbringung (Erträge, Einzahlungen)</b>										
2/941000/860009	Zweckzuschuss digitaler Wandel	2121	3121			29.200,00	0,00	0,00	29.200,00	0,00	0,00
2/941000/860100	Transfers von Bund gem. § 26 - Strukturfonds	2121	3121			238.200,00	0,00	0,00	238.200,00	0,00	0,00
2/941000/860200	§25 FAG 2024 f Gesundheit, Pflege und Klima	2121	3121			90.900,00	89.200,00	46.391,00	90.900,00	89.200,00	46.391,00
2/941000/860300	Transfers von Bund, gem. § 28a - nachhaltige Haushaltsführung	2121	3121			268.000,00	0,00	0,00	268.000,00	0,00	0,00
<b>Summe Mittelaufbr.</b>	<b>941 Sonstige Finanzaufweisungen nach dem FAG</b>					<b>626.300,00</b>	<b>89.200,00</b>	<b>46.391,00</b>	<b>626.300,00</b>	<b>89.200,00</b>	<b>46.391,00</b>

		MVAG		VC	DK	Ergebnisvoranschlag			Finanzierungsvoranschlag			
		EH	FH			VA 2025	VA 2024	RA 2023	VA 2025	VA 2024	RA 2023	
<b>941000</b>	<b>Sonstige Finanzaufweisungen nach dem FAG</b>											
<b>Mittelverwendung (Aufwendungen, Auszahlungen)</b>												
<b>Summe Mittelverw.</b>	<b>941</b>	<b>Sonstige Finanzaufweisungen nach dem FAG</b>				<b>0,00</b>	<b>0,00</b>	<b>0,00</b>	<b>0,00</b>	<b>0,00</b>	<b>0,00</b>	<b>0,00</b>
<b>Saldo</b>	<b>941</b>	<b>Sonstige Finanzaufweisungen nach dem FAG</b>				<b>626.300,00</b>	<b>89.200,00</b>	<b>46.391,00</b>	<b>626.300,00</b>	<b>89.200,00</b>	<b>46.391,00</b>	
<b>944</b>	<b>Zuschüsse nach dem Katastrophenfondsgesetz</b>											
<b>944000</b>	<b>Zusch. n.d.Katastrophenfondsgesetz</b>											
<b>Mittelaufbringung (Erträge, Einzahlungen)</b>												
2/944000/861000	Transfers von Ländern, Landesfonds und Landeskammern	2121	3121			182.500,00	36.500,00	0,00	182.500,00	36.500,00		0,00
<b>Summe Mittelaufbr.</b>	<b>944</b>	<b>Zuschüsse nach dem Katastrophenfondsgesetz</b>				<b>182.500,00</b>	<b>36.500,00</b>	<b>0,00</b>	<b>182.500,00</b>	<b>36.500,00</b>		<b>0,00</b>
	<b>94</b>	<b>Finanzaufweisungen und Zuschüsse</b>				<b>808.800,00</b>	<b>653.900,00</b>	<b>494.658,00</b>	<b>808.800,00</b>	<b>563.800,00</b>		<b>494.658,00</b>
<b>944000</b>	<b>Zusch. n.d.Katastrophenfondsgesetz</b>											
<b>Mittelverwendung (Aufwendungen, Auszahlungen)</b>												
<b>Summe Mittelverw.</b>	<b>944</b>	<b>Zuschüsse nach dem Katastrophenfondsgesetz</b>				<b>0,00</b>	<b>0,00</b>	<b>0,00</b>	<b>0,00</b>	<b>0,00</b>		<b>0,00</b>
	<b>94</b>	<b>Finanzaufweisungen und Zuschüsse</b>				<b>0,00</b>	<b>243.000,00</b>	<b>165.119,00</b>	<b>0,00</b>	<b>243.000,00</b>		<b>0,00</b>
<b>Saldo</b>	<b>944</b>	<b>Zuschüsse nach dem Katastrophenfondsgesetz</b>				<b>182.500,00</b>	<b>36.500,00</b>	<b>0,00</b>	<b>182.500,00</b>	<b>36.500,00</b>		<b>0,00</b>
	<b>94</b>	<b>Finanzaufweisungen und Zuschüsse</b>				<b>808.800,00</b>	<b>410.900,00</b>	<b>329.539,00</b>	<b>808.800,00</b>	<b>320.800,00</b>		<b>494.658,00</b>
<b>98</b>	<b>Haushaltsausgleich</b>											
<b>980</b>	<b>Verrechnung zwischen operativer Gebarung und Projekten</b>											
<b>980000</b>	<b>Verrechnung zwischen operativer Gebarung und Projekten</b>											
<b>Mittelaufbringung (Erträge, Einzahlungen)</b>												
2/980000/829902	Rückführung aus V1240510 Kindergarten Neu	2116	3116			0,00	700.900,00	0,00	0,00	700.900,00		0,00
2/980000/829906	Sonstige Erträge	2116	3116			0,00	287.500,00	0,00	0,00	287.500,00		0,00
<b>Summe Mittelaufbr.</b>	<b>980</b>	<b>Verrechnung zwischen operativer Gebarung und Projekte</b>				<b>0,00</b>	<b>988.400,00</b>	<b>0,00</b>	<b>0,00</b>	<b>988.400,00</b>		<b>0,00</b>
	<b>98</b>	<b>Haushaltsausgleich</b>				<b>0,00</b>	<b>988.400,00</b>	<b>0,00</b>	<b>0,00</b>	<b>988.400,00</b>		<b>0,00</b>

	MVAG	VC	DK	Ergebnisvoranschlag			Finanzierungsvoranschlag		
				EH	FH	VA 2025	VA 2024	RA 2023	VA 2025
<b>980000</b>	<b>Verrechnung zwischen operativer Gebarung und Projekten</b>								
<b>Mittelverwendung (Aufwendungen, Auszahlungen)</b>									
1/980000/729900	Zuw. aus lfd. GT - Ansatz 0	2225	3225	237.600,00	60.800,00	0,00	237.600,00	60.800,00	0,00
1/980000/729901	Zuw. aus lfd. GT - Ansatz 1	2225	3225	147.000,00	387.600,00	0,00	147.000,00	387.600,00	0,00
1/980000/729902	Zuw. aus lfd. GT - Ansatz 2	2225	3225	436.600,00	287.800,00	0,00	436.600,00	287.800,00	0,00
1/980000/729903	Zuw. aus lfd. GT - Ansatz 3	2225	3225	427.200,00	0,00	0,00	427.200,00	0,00	0,00
1/980000/729906	Zuw. aus lfd. GT - Ansatz 6	2225	3225	96.400,00	638.900,00	0,00	96.400,00	638.900,00	0,00
1/980000/729908	Zuw. aus lfd. GT - Ansatz 8	2225	3225	162.400,00	91.800,00	0,00	162.400,00	91.800,00	0,00
1/980000/729950	AB für Straßen	2225	3225	6.000,00	7.400,00	0,00	6.000,00	7.400,00	0,00
1/980000/729960	AB für WVA	2225	3225	5.000,00	7.000,00	0,00	5.000,00	7.000,00	0,00
1/980000/729970	AB für ABA	2225	3225	9.000,00	10.500,00	0,00	9.000,00	10.500,00	0,00
<b>Summe Mittelverw.</b>	<b>980</b>	<b>Verrechnung zwischen operativer Gebarung und Proje</b>		<b>1.527.200,00</b>	<b>1.491.800,00</b>	<b>0,00</b>	<b>1.527.200,00</b>	<b>1.491.800,00</b>	<b>0,00</b>
	<b>98</b>	<b>Haushaltsausgleich</b>		<b>1.527.200,00</b>	<b>1.491.800,00</b>	<b>0,00</b>	<b>1.527.200,00</b>	<b>1.491.800,00</b>	<b>0,00</b>
<b>Saldo</b>	<b>980</b>	<b>Verrechnung zwischen operativer Gebarung und Proje</b>		<b>-1.527.200,00</b>	<b>-503.400,00</b>	<b>0,00</b>	<b>-1.527.200,00</b>	<b>-503.400,00</b>	<b>0,00</b>
	<b>98</b>	<b>Haushaltsausgleich</b>		<b>-1.527.200,00</b>	<b>-503.400,00</b>	<b>0,00</b>	<b>-1.527.200,00</b>	<b>-503.400,00</b>	<b>0,00</b>
<b>99</b>	<b>Jahresergebnis, Übergabe und Übernahme des Jahresergebnisses, Abwicklung der Vorjahre</b>								
<b>990</b>	<b>Überschüsse und Abgänge (soweit nicht zugeordnet)</b>								
<b>990000</b>	<b>Überschüsse u. Abgänge</b>								
<b>Mittelaufbringung (Erträge, Einzahlungen)</b>									
2/990000/829902	Rückführung aus V263010 BSH	2116	3116	0,00	0,00	149.202,05	0,00	0,00	149.202,05
<b>Summe Mittelaufbr.</b>	<b>990</b>	<b>Überschüsse und Abgänge (soweit nicht zugeordnet)</b>		<b>0,00</b>	<b>0,00</b>	<b>149.202,05</b>	<b>0,00</b>	<b>0,00</b>	<b>149.202,05</b>
	<b>99</b>	<b>Jahresergebnis, Übergabe und Übernahme des Jahres</b>		<b>0,00</b>	<b>0,00</b>	<b>149.202,05</b>	<b>0,00</b>	<b>0,00</b>	<b>149.202,05</b>
	<b>9</b>	<b>Finanzwirtschaft</b>		<b>20.117.900,00</b>	<b>20.653.300,00</b>	<b>20.521.912,40</b>	<b>20.112.900,00</b>	<b>20.558.200,00</b>	<b>18.916.875,82</b>
<b>990000</b>	<b>Überschüsse u. Abgänge</b>								
<b>Mittelverwendung (Aufwendungen, Auszahlungen)</b>									
1/990000/729900	Zuw. aus lfd. GT - Ansatz 0	2225	3225	0,00	0,00	64.034,55	0,00	0,00	64.034,55
1/990000/729901	Zuw. aus lfd. GT - Ansatz 1	2225	3225	0,00	0,00	192.084,40	0,00	0,00	192.084,40
1/990000/729902	Zuw. aus lfd. GT - Ansatz 2	2225	3225	0,00	0,00	877.883,24	0,00	0,00	877.883,24
1/990000/729903	Zuw. aus lfd. GT - Ansatz 3	2225	3225	0,00	0,00	17.462,51	0,00	0,00	17.462,51
1/990000/729906	Zuw. aus lfd. GT - Ansatz 6	2225	3225	0,00	0,00	1.132.237,63	0,00	0,00	1.132.237,63
1/990000/729908	Zuw. aus lfd. GT - Ansatz 8	2225	3225	0,00	0,00	45.761,03	0,00	0,00	45.761,03
1/990000/729950	AB für Straßen	2225	3225	0,00	0,00	4.799,10	0,00	0,00	4.799,10
1/990000/729960	AB für WVA	2225	3225	0,00	0,00	6.363,20	0,00	0,00	6.363,20
1/990000/729970	AB für ABA	2225	3225	0,00	0,00	8.944,88	0,00	0,00	8.944,88
<b>Summe Mittelverw.</b>	<b>990</b>	<b>Überschüsse und Abgänge (soweit nicht zugeordnet)</b>		<b>0,00</b>	<b>0,00</b>	<b>2.349.570,54</b>	<b>0,00</b>	<b>0,00</b>	<b>2.349.570,54</b>
	<b>99</b>	<b>Jahresergebnis, Übergabe und Übernahme des Jahres</b>		<b>0,00</b>	<b>0,00</b>	<b>2.349.570,54</b>	<b>0,00</b>	<b>0,00</b>	<b>2.349.570,54</b>

	MVAG	VC DK	Ergebnisvoranschlag			Finanzierungsvoranschlag				
			EH	FH	VA 2025	VA 2024	RA 2023	VA 2025	VA 2024	RA 2023
	9	Finanzwirtschaft			2.904.100,00	3.327.400,00	3.998.274,54	2.865.200,00	3.003.100,00	3.625.076,53
Saldo	990	Überschüsse und Abgänge (soweit nicht zugeordnet)			0,00	0,00	-2.200.368,49	0,00	0,00	-2.200.368,49
	99	Jahresergebnis, Übergabe und Übernahme des Jahres			0,00	0,00	-2.200.368,49	0,00	0,00	-2.200.368,49
	9	Finanzwirtschaft			17.213.800,00	17.325.900,00	16.523.637,86	17.247.700,00	17.555.100,00	15.291.799,29
<b>Gesamtsumme Mittelaufbringung</b>					<b>36.433.900,00</b>	<b>35.114.200,00</b>	<b>38.220.145,25</b>	<b>41.947.300,00</b>	<b>37.155.000,00</b>	<b>36.556.391,11</b>
<b>Gesamtsumme Mittelverwendung</b>					<b>35.323.000,00</b>	<b>35.694.500,00</b>	<b>38.740.655,05</b>	<b>42.659.500,00</b>	<b>37.149.200,00</b>	<b>36.778.709,73</b>
<b>Gesamtsaldo</b>					<b>1.110.900,00</b>	<b>-580.300,00</b>	<b>-520.509,80</b>	<b>-712.200,00</b>	<b>5.800,00</b>	<b>-222.318,62</b>

Nachweis der Investitionstätigkeit



Vorhaben	Vorhabensbezeichnung	RA Vorjahre	VA 2024	VA 2025	Plan 2026	Plan 2027	Plan 2028	Plan 2029	Plan Gesamt (gerundet)
Konto	Bezeichnung								
<b>1211011</b>	<b>Volksschule Perg Zu-/Umbau Erweiterung (2022 bis 2099)</b>								
	Geplante Gesamtkosten: 5.519.920,00								
	<b>Auszahlungen - Investitionen - Mittelverwendung</b>	<b>0,00</b>	<b>238.800,00</b>	<b>5.281.300,00</b>	<b>0,00</b>	<b>0,00</b>	<b>0,00</b>	<b>0,00</b>	<b>5.520.100,00</b>
	<b>Anschaffungs- oder Herstellungskosten</b>	<b>0,00</b>	<b>238.800,00</b>	<b>5.281.300,00</b>	<b>0,00</b>	<b>0,00</b>	<b>0,00</b>	<b>0,00</b>	<b>5.520.100,00</b>
5/211011/061000	Im Bau befindliche Gebäude und Bauten	0,00	238.800,00	5.281.300,00	0,00	0,00	0,00	0,00	5.520.100,00
	<b>Einzahlungen - Finanzierung - Mittelaufbringung</b>	<b>0,00</b>	<b>238.800,00</b>	<b>5.281.300,00</b>	<b>0,00</b>	<b>0,00</b>	<b>0,00</b>	<b>0,00</b>	<b>5.520.100,00</b>
	<b>Mittel aus Geldfluss aus der operativen Gebarung</b>	<b>0,00</b>	<b>238.800,00</b>	<b>167.600,00</b>	<b>-806.200,00</b>	<b>-522.100,00</b>	<b>-522.100,00</b>	<b>0,00</b>	<b>-1.444.000,00</b>
5/211011/729902	Rückführung an lfd GT	0,00	0,00	0,00	-806.200,00	-522.100,00	-522.100,00	0,00	-1.850.400,00
6/211011/829902	Zuf. a. lfd. GT - Ansatz 2	0,00	238.800,00	167.600,00	0,00	0,00	0,00	0,00	406.400,00
	<b>Bedarfszuweisungen/KTZ</b>	<b>0,00</b>	<b>0,00</b>	<b>522.200,00</b>	<b>522.200,00</b>	<b>522.100,00</b>	<b>522.100,00</b>	<b>0,00</b>	<b>2.088.600,00</b>
6/211011/301000	Kapitaltransfers von Ländern, Landesfonds und Landeskammern	0,00	0,00	288.600,00	288.600,00	288.500,00	288.500,00	0,00	1.154.200,00
6/211011/301100	BZ-Mittel	0,00	0,00	233.600,00	233.600,00	233.600,00	233.600,00	0,00	934.400,00
	<b>Haushaltsrücklagen/Zahlungsmittelreserven</b>	<b>0,00</b>	<b>0,00</b>	<b>737.400,00</b>	<b>0,00</b>	<b>0,00</b>	<b>0,00</b>	<b>0,00</b>	<b>737.400,00</b>
6/211011/895000	Entnahmen von allgemeinen Haushaltsrücklagen	0,00	0,00	737.400,00	0,00	0,00	0,00	0,00	737.400,00
	<b>Sonstige Kapitaltransfers und Subventionen</b>	<b>0,00</b>	<b>0,00</b>	<b>0,00</b>	<b>284.000,00</b>	<b>0,00</b>	<b>0,00</b>	<b>0,00</b>	<b>284.000,00</b>
6/211011/300000	Kapitaltransfers von Bund, Bundesfonds und Bundeskammern	0,00	0,00	0,00	284.000,00	0,00	0,00	0,00	284.000,00
	<b>Darlehen/Innere Darlehen</b>	<b>0,00</b>	<b>0,00</b>	<b>3.854.100,00</b>	<b>0,00</b>	<b>0,00</b>	<b>0,00</b>	<b>0,00</b>	<b>3.854.100,00</b>
3192/36	VS Perg Zu-/Umbau	0,00	0,00	2.287.600,00	0,00	0,00	0,00	0,00	2.287.600,00
3192/38	VS Perg Zu-/Umbau-Erw. Zwischenfinanzierung	0,00	0,00	1.566.500,00	0,00	0,00	0,00	0,00	1.566.500,00
	<b>Finanzierungsleasing</b>	<b>0,00</b>	<b>0,00</b>	<b>0,00</b>	<b>0,00</b>	<b>0,00</b>	<b>0,00</b>	<b>0,00</b>	<b>0,00</b>
	<b>Veräußerung langfristiges Vermögen und sonstiges</b>	<b>0,00</b>	<b>0,00</b>	<b>0,00</b>	<b>0,00</b>	<b>0,00</b>	<b>0,00</b>	<b>0,00</b>	<b>0,00</b>
<b>Finanzierungsergebnis 1211011</b>		<b>0,00</b>	<b>0,00</b>	<b>0,00</b>	<b>0,00</b>	<b>0,00</b>	<b>0,00</b>	<b>0,00</b>	<b>0,00</b>
	<i>inklusive Vorjahre (gerundet)</i>		<b>0,00</b>	<b>0,00</b>	<b>0,00</b>	<b>0,00</b>	<b>0,00</b>	<b>0,00</b>	

Vorhaben	Vorhabensbezeichnung	RA Vorjahre	VA 2024	VA 2025	Plan 2026	Plan 2027	Plan 2028	Plan 2029	Plan Gesamt (gerundet)
Konto	Bezeichnung								
<b>1322010</b>	<b>Musikprobenraum Pergkirchen Neubau (2020 bis 2099)</b>								
Geplante Gesamtkosten: 1.772.500,00									
Erläuterungen zum Vorhaben: geplante Gesamtkosten inkl. Planungskosten aus den Vorjahren									
<b>Auszahlungen - Investitionen - Mittelverwendung</b>		<b>44.151,19</b>	<b>1.087.600,00</b>	<b>892.800,00</b>	<b>0,00</b>	<b>0,00</b>	<b>0,00</b>	<b>0,00</b>	<b>2.024.600,00</b>
<b>Anschaffungs- oder Herstellungskosten</b>		<b>44.151,19</b>	<b>1.087.600,00</b>	<b>892.800,00</b>	<b>0,00</b>	<b>0,00</b>	<b>0,00</b>	<b>0,00</b>	<b>2.024.600,00</b>
5/322010/061000	Im Bau befindliche Gebäude und Bauten	44.151,19	871.500,00	892.800,00	0,00	0,00	0,00	0,00	1.808.500,00
5/322010/795000	Zuweisungen an allgemeine Haushaltsrücklagen	0,00	216.100,00	0,00	0,00	0,00	0,00	0,00	216.100,00
<b>Einzahlungen - Finanzierung - Mittelaufbringung</b>		<b>44.151,19</b>	<b>1.087.600,00</b>	<b>892.800,00</b>	<b>0,00</b>	<b>0,00</b>	<b>0,00</b>	<b>0,00</b>	<b>2.024.600,00</b>
<b>Mittel aus Geldfluss aus der operativen Gebarung</b>		<b>42.721,27</b>	<b>0,00</b>	<b>427.200,00</b>	<b>0,00</b>	<b>0,00</b>	<b>0,00</b>	<b>0,00</b>	<b>469.900,00</b>
6/322010/829903	Zuw. aus lfd GT - Ansatz 3	35.757,58	0,00	427.200,00	0,00	0,00	0,00	0,00	463.000,00
6/322010/829932	Mittelaufbr. aus operativer Gebarung - Musikprobenraum Pergkirchen	6.963,69	0,00	0,00	0,00	0,00	0,00	0,00	7.000,00
<b>Bedarfszuweisungen/KTZ</b>		<b>198,59</b>	<b>249.500,00</b>	<b>249.500,00</b>	<b>0,00</b>	<b>0,00</b>	<b>0,00</b>	<b>0,00</b>	<b>499.200,00</b>
6/322010/301000	Kapitaltransfers von Ländern, Landesfonds und Landeskammern	198,59	0,00	0,00	0,00	0,00	0,00	0,00	200,00
6/322010/301100	BZ-Mittel	0,00	249.500,00	249.500,00	0,00	0,00	0,00	0,00	499.000,00
<b>Haushaltsrücklagen/Zahlungsmittelreserven</b>		<b>0,00</b>	<b>0,00</b>	<b>216.100,00</b>	<b>0,00</b>	<b>0,00</b>	<b>0,00</b>	<b>0,00</b>	<b>216.100,00</b>
6/322010/895000	Entnahmen von allgemeinen Haushaltsrücklagen	0,00	0,00	216.100,00	0,00	0,00	0,00	0,00	216.100,00
<b>Sonstige Kapitaltransfers und Subventionen</b>		<b>1.231,33</b>	<b>0,00</b>	<b>0,00</b>	<b>0,00</b>	<b>0,00</b>	<b>0,00</b>	<b>0,00</b>	<b>1.200,00</b>
6/322010/307000	Kapitaltransfers von privaten Haushalten und privaten Organisationen ohne Erwerbszweck und andere	1.231,33	0,00	0,00	0,00	0,00	0,00	0,00	1.200,00
<b>Darlehen/Innere Darlehen</b>		<b>0,00</b>	<b>838.100,00</b>	<b>0,00</b>	<b>0,00</b>	<b>0,00</b>	<b>0,00</b>	<b>0,00</b>	<b>838.100,00</b>
11480/15	Musikprobenraum Pergkirchen	0,00	838.100,00	0,00	0,00	0,00	0,00	0,00	838.100,00
<b>Finanzierungsleasing</b>		<b>0,00</b>	<b>0,00</b>	<b>0,00</b>	<b>0,00</b>	<b>0,00</b>	<b>0,00</b>	<b>0,00</b>	<b>0,00</b>
<b>Veräußerung langfristiges Vermögen und sonstiges</b>		<b>0,00</b>	<b>0,00</b>	<b>0,00</b>	<b>0,00</b>	<b>0,00</b>	<b>0,00</b>	<b>0,00</b>	<b>0,00</b>
<b>Finanzierungsergebnis 1322010</b>		<b>0,00</b>	<b>0,00</b>	<b>0,00</b>	<b>0,00</b>	<b>0,00</b>	<b>0,00</b>	<b>0,00</b>	<b>0,00</b>
	<i>inklusive Vorjahre (gerundet)</i>		<b>0,00</b>	<b>0,00</b>	<b>0,00</b>	<b>0,00</b>	<b>0,00</b>	<b>0,00</b>	<b>0,00</b>



Vorhaben	Vorhabensbezeichnung	RA Vorjahre	VA 2024	VA 2025	Plan 2026	Plan 2027	Plan 2028	Plan 2029	Plan Gesamt (gerundet)
Konto	Bezeichnung								
<b>1010020</b>	<b>Verwaltungserweiterung Fadingerstr. 1 (2021 bis 2099)</b>								
Geplante Gesamtkosten: 2.002.000,00									
Erläuterungen zum Vorhaben:									
Gesamtkosten inkl. Ankauf aus den Vorjahren									
<b>Auszahlungen - Investitionen - Mittelverwendung</b>		<b>502.394,20</b>	<b>569.900,00</b>	<b>854.900,00</b>	<b>0,00</b>	<b>0,00</b>	<b>0,00</b>	<b>0,00</b>	<b>1.927.200,00</b>
<b>Anschaffungs- oder Herstellungskosten</b>		<b>502.394,20</b>	<b>569.900,00</b>	<b>854.900,00</b>	<b>0,00</b>	<b>0,00</b>	<b>0,00</b>	<b>0,00</b>	<b>1.927.200,00</b>
5/010020/061000	Im Bau befindliche Gebäude und Bauten	502.394,20	569.900,00	854.900,00	0,00	0,00	0,00	0,00	1.927.200,00
<b>Einzahlungen - Finanzierung - Mittelaufbringung</b>		<b>502.394,20</b>	<b>569.900,00</b>	<b>854.900,00</b>	<b>0,00</b>	<b>0,00</b>	<b>0,00</b>	<b>0,00</b>	<b>1.927.200,00</b>
<b>Mittel aus Geldfluss aus der operativen Gebarung</b>		<b>111.894,20</b>	<b>60.800,00</b>	<b>132.600,00</b>	<b>0,00</b>	<b>0,00</b>	<b>0,00</b>	<b>0,00</b>	<b>305.300,00</b>
6/010020/829900	Zuf. an lfd. GT - Ansatz 0	111.894,20	60.800,00	132.600,00	0,00	0,00	0,00	0,00	305.300,00
<b>Bedarfszuweisungen/KTZ</b>		<b>0,00</b>	<b>202.300,00</b>	<b>722.300,00</b>	<b>0,00</b>	<b>0,00</b>	<b>0,00</b>	<b>0,00</b>	<b>924.600,00</b>
6/010020/301000	Kapitaltransfers von Ländern, Landesfonds und Landeskammern (LZ)	0,00	0,00	520.000,00	0,00	0,00	0,00	0,00	520.000,00
6/010020/301100	BZ-Mittel	0,00	202.300,00	202.300,00	0,00	0,00	0,00	0,00	404.600,00
<b>Haushaltsrücklagen/Zahlungsmittelreserven</b>		<b>390.500,00</b>	<b>0,00</b>	<b>0,00</b>	<b>0,00</b>	<b>0,00</b>	<b>0,00</b>	<b>0,00</b>	<b>390.500,00</b>
6/010020/895000	Entnahmen von allgemeinen Haushaltsrücklagen	390.500,00	0,00	0,00	0,00	0,00	0,00	0,00	390.500,00
<b>Sonstige Kapitaltransfers und Subventionen</b>		<b>0,00</b>	<b>0,00</b>	<b>0,00</b>	<b>0,00</b>	<b>0,00</b>	<b>0,00</b>	<b>0,00</b>	<b>0,00</b>
<b>Darlehen/Innere Darlehen</b>		<b>0,00</b>	<b>306.800,00</b>	<b>0,00</b>	<b>0,00</b>	<b>0,00</b>	<b>0,00</b>	<b>0,00</b>	<b>306.800,00</b>
12272/16	Verwaltungserweiterung Fadingerstraße	0,00	306.800,00	0,00	0,00	0,00	0,00	0,00	306.800,00
<b>Finanzierungsleasing</b>		<b>0,00</b>	<b>0,00</b>	<b>0,00</b>	<b>0,00</b>	<b>0,00</b>	<b>0,00</b>	<b>0,00</b>	<b>0,00</b>
<b>Veräußerung langfristiges Vermögen und sonstiges</b>		<b>0,00</b>	<b>0,00</b>	<b>0,00</b>	<b>0,00</b>	<b>0,00</b>	<b>0,00</b>	<b>0,00</b>	<b>0,00</b>
<b>Finanzierungsergebnis 1010020</b>		<b>0,00</b>	<b>0,00</b>	<b>0,00</b>	<b>0,00</b>	<b>0,00</b>	<b>0,00</b>	<b>0,00</b>	<b>0,00</b>
	<i>inklusive Vorjahre (gerundet)</i>		<b>0,00</b>	<b>0,00</b>	<b>0,00</b>	<b>0,00</b>	<b>0,00</b>	<b>0,00</b>	

Vorhaben	Vorhabensbezeichnung	RA Vorjahre	VA 2024	VA 2025	Plan 2026	Plan 2027	Plan 2028	Plan 2029	Plan Gesamt (gerundet)
Konto	Bezeichnung								
<b>1262001</b>	<b>DSG Union Perg Sanierungsmaßnahmen Fußballanlage (2024 bis 2099)</b>								
	Geplante Gesamtkosten:		96.300,00						
	<b>Auszahlungen - Investitionen - Mittelverwendung</b>	<b>0,00</b>	<b>34.300,00</b>	<b>20.700,00</b>	<b>20.600,00</b>	<b>20.700,00</b>	<b>0,00</b>	<b>0,00</b>	<b>96.300,00</b>
	<b>Anschaffungs- oder Herstellungskosten</b>	<b>0,00</b>	<b>34.300,00</b>	<b>20.700,00</b>	<b>20.600,00</b>	<b>20.700,00</b>	<b>0,00</b>	<b>0,00</b>	<b>96.300,00</b>
	5/262001/777000 Kapitaltransfers an private Organisationen ohne Erwerbszweck	0,00	34.300,00	20.700,00	20.600,00	20.700,00	0,00	0,00	96.300,00
	<b>Einzahlungen - Finanzierung - Mittelaufbringung</b>	<b>0,00</b>	<b>34.300,00</b>	<b>20.700,00</b>	<b>20.600,00</b>	<b>20.700,00</b>	<b>0,00</b>	<b>0,00</b>	<b>96.300,00</b>
	<b>Mittel aus Geldfluss aus der operativen Gebarung</b>	<b>0,00</b>	<b>0,00</b>	<b>20.700,00</b>	<b>20.600,00</b>	<b>20.700,00</b>	<b>0,00</b>	<b>0,00</b>	<b>62.000,00</b>
	6/262001/829902 Zuw. a. lfd. GT - Ansatz 2	0,00	0,00	20.700,00	20.600,00	20.700,00	0,00	0,00	62.000,00
	<b>Bedarfszuweisungen/KTZ</b>	<b>0,00</b>	<b>34.300,00</b>	<b>0,00</b>	<b>0,00</b>	<b>0,00</b>	<b>0,00</b>	<b>0,00</b>	<b>34.300,00</b>
	6/262001/301100 BZ-Mittel	0,00	34.300,00	0,00	0,00	0,00	0,00	0,00	34.300,00
	<b>Haushaltsrücklagen/Zahlungsmittelreserven</b>	<b>0,00</b>	<b>0,00</b>	<b>0,00</b>	<b>0,00</b>	<b>0,00</b>	<b>0,00</b>	<b>0,00</b>	<b>0,00</b>
	<b>Sonstige Kapitaltransfers und Subventionen</b>	<b>0,00</b>	<b>0,00</b>	<b>0,00</b>	<b>0,00</b>	<b>0,00</b>	<b>0,00</b>	<b>0,00</b>	<b>0,00</b>
	<b>Darlehen/Innere Darlehen</b>	<b>0,00</b>	<b>0,00</b>	<b>0,00</b>	<b>0,00</b>	<b>0,00</b>	<b>0,00</b>	<b>0,00</b>	<b>0,00</b>
	<b>Finanzierungsleasing</b>	<b>0,00</b>	<b>0,00</b>	<b>0,00</b>	<b>0,00</b>	<b>0,00</b>	<b>0,00</b>	<b>0,00</b>	<b>0,00</b>
	<b>Veräußerung langfristiges Vermögen und sonstiges</b>	<b>0,00</b>	<b>0,00</b>	<b>0,00</b>	<b>0,00</b>	<b>0,00</b>	<b>0,00</b>	<b>0,00</b>	<b>0,00</b>
<b>Finanzierungsergebnis 1262001</b>		<b>0,00</b>	<b>0,00</b>	<b>0,00</b>	<b>0,00</b>	<b>0,00</b>	<b>0,00</b>	<b>0,00</b>	<b>0,00</b>
	<i>inklusive Vorjahre (gerundet)</i>		<b>0,00</b>	<b>0,00</b>	<b>0,00</b>	<b>0,00</b>	<b>0,00</b>	<b>0,00</b>	

Vorhaben	Vorhabensbezeichnung	RA Vorjahre	VA 2024	VA 2025	Plan 2026	Plan 2027	Plan 2028	Plan 2029	Plan Gesamt (gerundet)
Konto	Bezeichnung								
<b>1612025</b>	<b>Straßenbauprogramm 2025 (2024 bis 2099)</b>								
	<b>Auszahlungen - Investitionen - Mittelverwendung</b>	<b>0,00</b>	<b>0,00</b>	<b>450.000,00</b>	<b>0,00</b>	<b>0,00</b>	<b>0,00</b>	<b>0,00</b>	<b>450.000,00</b>
	<b>Anschaffungs- oder Herstellungskosten</b>	<b>0,00</b>	<b>0,00</b>	<b>450.000,00</b>	<b>0,00</b>	<b>0,00</b>	<b>0,00</b>	<b>0,00</b>	<b>450.000,00</b>
5/612025/060001	diverse Kleinbaustellen - Im Bau befindliche Grundstückseinrichtungen	0,00	0,00	150.000,00	0,00	0,00	0,00	0,00	150.000,00
5/612025/060002	Gehsteig Pergkirchen Süd - Im Bau befindliche Grundstückseinrichtungen	0,00	0,00	50.000,00	0,00	0,00	0,00	0,00	50.000,00
5/612025/060003	Gehsteig Roseggerstraße - Im Bau befindliche Grundstückseinrichtungen	0,00	0,00	100.000,00	0,00	0,00	0,00	0,00	100.000,00
5/612025/611001	Bauhof - Instandhaltung von Straßenbauten	0,00	0,00	150.000,00	0,00	0,00	0,00	0,00	150.000,00
	<b>Einzahlungen - Finanzierung - Mittelaufbringung</b>	<b>0,00</b>	<b>0,00</b>	<b>450.000,00</b>	<b>0,00</b>	<b>0,00</b>	<b>0,00</b>	<b>0,00</b>	<b>450.000,00</b>
	<b>Mittel aus Geldfluss aus der operativen Gebarung</b>	<b>0,00</b>	<b>0,00</b>	<b>212.500,00</b>	<b>0,00</b>	<b>0,00</b>	<b>0,00</b>	<b>0,00</b>	<b>212.500,00</b>
6/612025/829906	Zuw. aus lfd GT	0,00	0,00	26.500,00	0,00	0,00	0,00	0,00	26.500,00
6/612025/829910	Zuw. aus IB	0,00	0,00	20.000,00	0,00	0,00	0,00	0,00	20.000,00
6/612025/829950	Zuw. aus AB	0,00	0,00	6.000,00	0,00	0,00	0,00	0,00	6.000,00
6/612025/829980	Infrastrukturbeiträge	0,00	0,00	160.000,00	0,00	0,00	0,00	0,00	160.000,00
	<b>Bedarfszuweisungen/KTZ</b>	<b>0,00</b>	<b>0,00</b>	<b>0,00</b>	<b>0,00</b>	<b>0,00</b>	<b>0,00</b>	<b>0,00</b>	<b>0,00</b>
	<b>Haushaltsrücklagen/Zahlungsmittelreserven</b>	<b>0,00</b>	<b>0,00</b>	<b>0,00</b>	<b>0,00</b>	<b>0,00</b>	<b>0,00</b>	<b>0,00</b>	<b>0,00</b>
	<b>Sonstige Kapitaltransfers und Subventionen</b>	<b>0,00</b>	<b>0,00</b>	<b>237.500,00</b>	<b>0,00</b>	<b>0,00</b>	<b>0,00</b>	<b>0,00</b>	<b>237.500,00</b>
6/612025/860000	KIG 2025 - Transfers von Bund, Bundesfonds und Bundeskammern	0,00	0,00	237.500,00	0,00	0,00	0,00	0,00	237.500,00
	<b>Darlehen/Innere Darlehen</b>	<b>0,00</b>	<b>0,00</b>	<b>0,00</b>	<b>0,00</b>	<b>0,00</b>	<b>0,00</b>	<b>0,00</b>	<b>0,00</b>
	<b>Finanzierungsleasing</b>	<b>0,00</b>	<b>0,00</b>	<b>0,00</b>	<b>0,00</b>	<b>0,00</b>	<b>0,00</b>	<b>0,00</b>	<b>0,00</b>
	<b>Veräußerung langfristiges Vermögen und sonstiges</b>	<b>0,00</b>	<b>0,00</b>	<b>0,00</b>	<b>0,00</b>	<b>0,00</b>	<b>0,00</b>	<b>0,00</b>	<b>0,00</b>
<b>Finanzierungsergebnis 1612025</b>		<b>0,00</b>	<b>0,00</b>	<b>0,00</b>	<b>0,00</b>	<b>0,00</b>	<b>0,00</b>	<b>0,00</b>	<b>0,00</b>
	<i>inklusive Vorjahre (gerundet)</i>		<b>0,00</b>	<b>0,00</b>	<b>0,00</b>	<b>0,00</b>	<b>0,00</b>	<b>0,00</b>	

Vorhaben	Vorhabensbezeichnung	RA Vorjahre	VA 2024	VA 2025	Plan 2026	Plan 2027	Plan 2028	Plan 2029	Plan Gesamt (gerundet)
Konto	Bezeichnung								
<b>1611020</b>	<b>Landesstr.-Querungshilfe Weinzierl (2023 bis 2099)</b>								
Geplante Gesamtkosten:	300.000,00								
<b>Auszahlungen - Investitionen - Mittelverwendung</b>		<b>0,00</b>	<b>150.000,00</b>	<b>300.000,00</b>	<b>0,00</b>	<b>0,00</b>	<b>0,00</b>	<b>0,00</b>	<b>450.000,00</b>
<b>  Anschaffungs- oder Herstellungskosten</b>		<b>0,00</b>	<b>150.000,00</b>	<b>300.000,00</b>	<b>0,00</b>	<b>0,00</b>	<b>0,00</b>	<b>0,00</b>	<b>450.000,00</b>
5/611020/060000	Im Bau befindliche Grundstückseinrichtungen	0,00	150.000,00	300.000,00	0,00	0,00	0,00	0,00	450.000,00
<b>Einzahlungen - Finanzierung - Mittelaufbringung</b>		<b>0,00</b>	<b>150.000,00</b>	<b>300.000,00</b>	<b>0,00</b>	<b>0,00</b>	<b>0,00</b>	<b>0,00</b>	<b>450.000,00</b>
<b>  Mittel aus Geldfluss aus der operativen Gebarung</b>		<b>0,00</b>	<b>150.000,00</b>	<b>0,00</b>	<b>0,00</b>	<b>0,00</b>	<b>0,00</b>	<b>0,00</b>	<b>150.000,00</b>
6/611020/829906	Zuf. a. lfd. GT - Ansatz 6	0,00	150.000,00	0,00	0,00	0,00	0,00	0,00	150.000,00
<b>  Bedarfszuweisungen/KTZ</b>		<b>0,00</b>	<b>0,00</b>	<b>150.000,00</b>	<b>0,00</b>	<b>0,00</b>	<b>0,00</b>	<b>0,00</b>	<b>150.000,00</b>
6/611020/301000	Kapitaltransfers von Ländern, Landesfonds und Landeskammern	0,00	0,00	150.000,00	0,00	0,00	0,00	0,00	150.000,00
<b>  Haushaltsrücklagen/Zahlungsmittelreserven</b>		<b>0,00</b>	<b>0,00</b>	<b>0,00</b>	<b>0,00</b>	<b>0,00</b>	<b>0,00</b>	<b>0,00</b>	<b>0,00</b>
<b>  Sonstige Kapitaltransfers und Subventionen</b>		<b>0,00</b>	<b>0,00</b>	<b>0,00</b>	<b>0,00</b>	<b>0,00</b>	<b>0,00</b>	<b>0,00</b>	<b>0,00</b>
<b>  Darlehen/Innere Darlehen</b>		<b>0,00</b>	<b>0,00</b>	<b>150.000,00</b>	<b>0,00</b>	<b>0,00</b>	<b>0,00</b>	<b>0,00</b>	<b>150.000,00</b>
3192/51	Querungshilfe Weinzierl	0,00	0,00	150.000,00	0,00	0,00	0,00	0,00	150.000,00
<b>  Finanzierungsleasing</b>		<b>0,00</b>	<b>0,00</b>	<b>0,00</b>	<b>0,00</b>	<b>0,00</b>	<b>0,00</b>	<b>0,00</b>	<b>0,00</b>
<b>  Veräußerung langfristiges Vermögen und sonstiges</b>		<b>0,00</b>	<b>0,00</b>	<b>0,00</b>	<b>0,00</b>	<b>0,00</b>	<b>0,00</b>	<b>0,00</b>	<b>0,00</b>
<b>Finanzierungsergebnis 1611020</b>		<b>0,00</b>	<b>0,00</b>	<b>0,00</b>	<b>0,00</b>	<b>0,00</b>	<b>0,00</b>	<b>0,00</b>	<b>0,00</b>
	<i>inklusive Vorjahre (gerundet)</i>		<b>0,00</b>	<b>0,00</b>	<b>0,00</b>	<b>0,00</b>	<b>0,00</b>	<b>0,00</b>	

Vorhaben	Vorhabensbezeichnung	RA Vorjahre	VA 2024	VA 2025	Plan 2026	Plan 2027	Plan 2028	Plan 2029	Plan Gesamt (gerundet)
Konto	Bezeichnung								
<b>1211110</b>	<b>VS-Pergkirchen - San.,Fassade,Dach u. Portale (2020 bis 2099)</b>								
	<b>Auszahlungen - Investitionen - Mittelverwendung</b>	<b>0,00</b>	<b>0,00</b>	<b>300.000,00</b>	<b>700.000,00</b>	<b>0,00</b>	<b>0,00</b>	<b>0,00</b>	<b>1.000.000,00</b>
	<b>Anschaffungs- oder Herstellungskosten</b>	<b>0,00</b>	<b>0,00</b>	<b>300.000,00</b>	<b>700.000,00</b>	<b>0,00</b>	<b>0,00</b>	<b>0,00</b>	<b>1.000.000,00</b>
5/211110/061000	Im Bau befindliche Gebäude und Bauten	0,00	0,00	300.000,00	700.000,00	0,00	0,00	0,00	1.000.000,00
	<b>Einzahlungen - Finanzierung - Mittelaufbringung</b>	<b>0,00</b>	<b>0,00</b>	<b>300.000,00</b>	<b>700.000,00</b>	<b>0,00</b>	<b>0,00</b>	<b>0,00</b>	<b>1.000.000,00</b>
	<b>Mittel aus Geldfluss aus der operativen Gebarung</b>	<b>0,00</b>	<b>0,00</b>	<b>0,00</b>	<b>139.200,00</b>	<b>0,00</b>	<b>0,00</b>	<b>0,00</b>	<b>139.200,00</b>
6/211110/829902	Zuf. aus lfd. GT - Ansatz 2	0,00	0,00	0,00	139.200,00	0,00	0,00	0,00	139.200,00
	<b>Bedarfszuweisungen/KTZ</b>	<b>0,00</b>	<b>0,00</b>	<b>0,00</b>	<b>270.000,00</b>	<b>0,00</b>	<b>0,00</b>	<b>0,00</b>	<b>270.000,00</b>
6/211110/301000	Kapitaltransfers von Ländern, Landesfonds und Landeskammern	0,00	0,00	0,00	150.000,00	0,00	0,00	0,00	150.000,00
6/211110/301100	KTZ vom Land ( BZ )	0,00	0,00	0,00	120.000,00	0,00	0,00	0,00	120.000,00
	<b>Haushaltsrücklagen/Zahlungsmittelreserven</b>	<b>0,00</b>	<b>0,00</b>	<b>0,00</b>	<b>104.200,00</b>	<b>0,00</b>	<b>0,00</b>	<b>0,00</b>	<b>104.200,00</b>
6/211110/895000	Entnahmen von allgemeinen Haushaltsrücklagen	0,00	0,00	0,00	104.200,00	0,00	0,00	0,00	104.200,00
	<b>Sonstige Kapitaltransfers und Subventionen</b>	<b>0,00</b>	<b>0,00</b>	<b>0,00</b>	<b>0,00</b>	<b>0,00</b>	<b>0,00</b>	<b>0,00</b>	<b>0,00</b>
	<b>Darlehen/Innere Darlehen</b>	<b>0,00</b>	<b>0,00</b>	<b>300.000,00</b>	<b>186.600,00</b>	<b>0,00</b>	<b>0,00</b>	<b>0,00</b>	<b>486.600,00</b>
3192/14	VS Pergkirchen - Sanierung Fassade, Dach, Fenster	0,00	0,00	300.000,00	186.600,00	0,00	0,00	0,00	486.600,00
	<b>Finanzierungsleasing</b>	<b>0,00</b>	<b>0,00</b>	<b>0,00</b>	<b>0,00</b>	<b>0,00</b>	<b>0,00</b>	<b>0,00</b>	<b>0,00</b>
	<b>Veräußerung langfristiges Vermögen und sonstiges</b>	<b>0,00</b>	<b>0,00</b>	<b>0,00</b>	<b>0,00</b>	<b>0,00</b>	<b>0,00</b>	<b>0,00</b>	<b>0,00</b>
<b>Finanzierungsergebnis 1211110</b>		<b>0,00</b>	<b>0,00</b>	<b>0,00</b>	<b>0,00</b>	<b>0,00</b>	<b>0,00</b>	<b>0,00</b>	<b>0,00</b>
	<i>inklusive Vorjahre (gerundet)</i>		<b>0,00</b>	<b>0,00</b>	<b>0,00</b>	<b>0,00</b>	<b>0,00</b>	<b>0,00</b>	

Vorhaben	Vorhabensbezeichnung	RA Vorjahre	VA 2024	VA 2025	Plan 2026	Plan 2027	Plan 2028	Plan 2029	Plan Gesamt (gerundet)
Konto	Bezeichnung								
<b>1639000</b>	<b>Hochwassermaßnahmen (2024 bis 2099)</b>								
	<b>Auszahlungen - Investitionen - Mittelverwendung</b>	<b>0,00</b>	<b>0,00</b>	<b>280.500,00</b>	<b>0,00</b>	<b>0,00</b>	<b>200.000,00</b>	<b>0,00</b>	<b>480.500,00</b>
	<b>Anschaffungs- oder Herstellungskosten</b>	<b>0,00</b>	<b>0,00</b>	<b>280.500,00</b>	<b>0,00</b>	<b>0,00</b>	<b>200.000,00</b>	<b>0,00</b>	<b>480.500,00</b>
5/639000/613000	Instandhaltung von sonstigen Grundstückseinrichtungen	0,00	0,00	280.500,00	0,00	0,00	200.000,00	0,00	480.500,00
	<b>Einzahlungen - Finanzierung - Mittelaufbringung</b>	<b>0,00</b>	<b>0,00</b>	<b>280.500,00</b>	<b>0,00</b>	<b>0,00</b>	<b>200.000,00</b>	<b>0,00</b>	<b>480.500,00</b>
	<b>Mittel aus Geldfluss aus der operativen Gebarung</b>	<b>0,00</b>	<b>0,00</b>	<b>46.800,00</b>	<b>0,00</b>	<b>0,00</b>	<b>66.700,00</b>	<b>0,00</b>	<b>113.500,00</b>
6/639000/829906	Zuf. a. lfd. GT Ansatz 6	0,00	0,00	46.800,00	0,00	0,00	66.700,00	0,00	113.500,00
	<b>Bedarfszuweisungen/KTZ</b>	<b>0,00</b>	<b>0,00</b>	<b>0,00</b>	<b>0,00</b>	<b>0,00</b>	<b>0,00</b>	<b>0,00</b>	<b>0,00</b>
	<b>Haushaltsrücklagen/Zahlungsmittelreserven</b>	<b>0,00</b>	<b>0,00</b>	<b>0,00</b>	<b>0,00</b>	<b>0,00</b>	<b>0,00</b>	<b>0,00</b>	<b>0,00</b>
	<b>Sonstige Kapitaltransfers und Subventionen</b>	<b>0,00</b>	<b>0,00</b>	<b>140.200,00</b>	<b>0,00</b>	<b>0,00</b>	<b>0,00</b>	<b>0,00</b>	<b>140.200,00</b>
6/639000/888000	Transfers von der Europäischen Union	0,00	0,00	140.200,00	0,00	0,00	0,00	0,00	140.200,00
	<b>Darlehen/Innere Darlehen</b>	<b>0,00</b>	<b>0,00</b>	<b>93.500,00</b>	<b>0,00</b>	<b>0,00</b>	<b>133.300,00</b>	<b>0,00</b>	<b>226.800,00</b>
3192/41	Hochwassermaßnahme - Wildholzrechen Naarn	0,00	0,00	0,00	0,00	0,00	133.300,00	0,00	133.300,00
3192/47	Hochwassermaßnahmen - Räumung Flüsse und Sanierung	0,00	0,00	93.500,00	0,00	0,00	0,00	0,00	93.500,00
	<b>Finanzierungsleasing</b>	<b>0,00</b>	<b>0,00</b>	<b>0,00</b>	<b>0,00</b>	<b>0,00</b>	<b>0,00</b>	<b>0,00</b>	<b>0,00</b>
	<b>Veräußerung langfristiges Vermögen und sonstiges</b>	<b>0,00</b>	<b>0,00</b>	<b>0,00</b>	<b>0,00</b>	<b>0,00</b>	<b>0,00</b>	<b>0,00</b>	<b>0,00</b>
<b>Finanzierungsergebnis 1639000</b>		<b>0,00</b>	<b>0,00</b>	<b>0,00</b>	<b>0,00</b>	<b>0,00</b>	<b>0,00</b>	<b>0,00</b>	<b>0,00</b>
	<i>inklusive Vorjahre (gerundet)</i>		<b>0,00</b>	<b>0,00</b>	<b>0,00</b>	<b>0,00</b>	<b>0,00</b>	<b>0,00</b>	

Vorhaben	Vorhabensbezeichnung	RA Vorjahre	VA 2024	VA 2025	Plan 2026	Plan 2027	Plan 2028	Plan 2029	Plan Gesamt (gerundet)
Konto	Bezeichnung								
<b>1163011</b>	<b>FF Perg - Einsatzzentrale und Haustechnik (2023 bis 2099)</b>								
	<b>Auszahlungen - Investitionen - Mittelverwendung</b>	<b>0,00</b>	<b>0,00</b>	<b>254.500,00</b>	<b>0,00</b>	<b>0,00</b>	<b>0,00</b>	<b>0,00</b>	<b>254.500,00</b>
	<b>Anschaffungs- oder Herstellungskosten</b>	<b>0,00</b>	<b>0,00</b>	<b>254.500,00</b>	<b>0,00</b>	<b>0,00</b>	<b>0,00</b>	<b>0,00</b>	<b>254.500,00</b>
5/163011/061000	Im Bau befindliche Gebäude und Bauten	0,00	0,00	254.500,00	0,00	0,00	0,00	0,00	254.500,00
	<b>Einzahlungen - Finanzierung - Mittelaufbringung</b>	<b>0,00</b>	<b>0,00</b>	<b>254.500,00</b>	<b>0,00</b>	<b>0,00</b>	<b>0,00</b>	<b>0,00</b>	<b>254.500,00</b>
	<b>Mittel aus Geldfluss aus der operativen Gebarung</b>	<b>0,00</b>	<b>0,00</b>	<b>62.000,00</b>	<b>0,00</b>	<b>0,00</b>	<b>0,00</b>	<b>0,00</b>	<b>62.000,00</b>
6/163011/829901	Zuf. a. lfd. GT - Ansatz 1	0,00	0,00	62.000,00	0,00	0,00	0,00	0,00	62.000,00
	<b>Bedarfszuweisungen/KTZ</b>	<b>0,00</b>	<b>0,00</b>	<b>68.700,00</b>	<b>0,00</b>	<b>0,00</b>	<b>0,00</b>	<b>0,00</b>	<b>68.700,00</b>
6/163011/301000	Kapitaltransfers von Ländern, Landesfonds und Landeskammern	0,00	0,00	38.200,00	0,00	0,00	0,00	0,00	38.200,00
6/163011/301100	BZ-Mittel	0,00	0,00	30.500,00	0,00	0,00	0,00	0,00	30.500,00
	<b>Haushaltsrücklagen/Zahlungsmittelreserven</b>	<b>0,00</b>	<b>0,00</b>	<b>0,00</b>	<b>0,00</b>	<b>0,00</b>	<b>0,00</b>	<b>0,00</b>	<b>0,00</b>
	<b>Sonstige Kapitaltransfers und Subventionen</b>	<b>0,00</b>	<b>0,00</b>	<b>0,00</b>	<b>0,00</b>	<b>0,00</b>	<b>0,00</b>	<b>0,00</b>	<b>0,00</b>
	<b>Darlehen/Innere Darlehen</b>	<b>0,00</b>	<b>0,00</b>	<b>123.800,00</b>	<b>0,00</b>	<b>0,00</b>	<b>0,00</b>	<b>0,00</b>	<b>123.800,00</b>
3192/46	FF-Perg-Einsatzzentrale u. Haustechnik	0,00	0,00	123.800,00	0,00	0,00	0,00	0,00	123.800,00
	<b>Finanzierungsleasing</b>	<b>0,00</b>	<b>0,00</b>	<b>0,00</b>	<b>0,00</b>	<b>0,00</b>	<b>0,00</b>	<b>0,00</b>	<b>0,00</b>
	<b>Veräußerung langfristiges Vermögen und sonstiges</b>	<b>0,00</b>	<b>0,00</b>	<b>0,00</b>	<b>0,00</b>	<b>0,00</b>	<b>0,00</b>	<b>0,00</b>	<b>0,00</b>
<b>Finanzierungsergebnis 1163011</b>		<b>0,00</b>	<b>0,00</b>	<b>0,00</b>	<b>0,00</b>	<b>0,00</b>	<b>0,00</b>	<b>0,00</b>	<b>0,00</b>
	<i>inklusive Vorjahre (gerundet)</i>		<b>0,00</b>	<b>0,00</b>	<b>0,00</b>	<b>0,00</b>	<b>0,00</b>	<b>0,00</b>	

Vorhaben	Vorhabensbezeichnung	RA Vorjahre	VA 2024	VA 2025	Plan 2026	Plan 2027	Plan 2028	Plan 2029	Plan Gesamt (gerundet)
Konto	Bezeichnung								
<b>1163019</b>	<b>FF Perg - Investive Einzelvorhaben (2020 bis 2099)</b>								
	<b>Auszahlungen - Investitionen - Mittelverwendung</b>	<b>45.000,00</b>	<b>130.000,00</b>	<b>70.000,00</b>	<b>0,00</b>	<b>300.000,00</b>	<b>0,00</b>	<b>1.000.000,00</b>	<b>1.545.000,00</b>
	<b>Anschaffungs- oder Herstellungskosten</b>	<b>45.000,00</b>	<b>130.000,00</b>	<b>70.000,00</b>	<b>0,00</b>	<b>300.000,00</b>	<b>0,00</b>	<b>1.000.000,00</b>	<b>1.545.000,00</b>
5/163010/040000	Fahrzeuge	45.000,00	0,00	0,00	0,00	0,00	0,00	0,00	45.000,00
5/163010/617000	Instandhaltung von Fahrzeugen	0,00	130.000,00	0,00	0,00	0,00	0,00	0,00	130.000,00
5/163019/040000	Fahrzeuge	0,00	0,00	70.000,00	0,00	300.000,00	0,00	1.000.000,00	1.370.000,00
	<b>Einzahlungen - Finanzierung - Mittelaufbringung</b>	<b>45.000,00</b>	<b>130.000,00</b>	<b>70.000,00</b>	<b>0,00</b>	<b>300.000,00</b>	<b>0,00</b>	<b>1.000.000,00</b>	<b>1.545.000,00</b>
	<b>Mittel aus Geldfluss aus der operativen Gebarung</b>	<b>20.000,00</b>	<b>87.100,00</b>	<b>60.000,00</b>	<b>0,00</b>	<b>204.000,00</b>	<b>0,00</b>	<b>150.000,00</b>	<b>521.100,00</b>
6/163010/829901	Zuf. aus lfd. GT	20.000,00	87.100,00	0,00	0,00	0,00	0,00	0,00	107.100,00
6/163019/829901	Zuf. aus lfd GT	0,00	0,00	60.000,00	0,00	204.000,00	0,00	150.000,00	414.000,00
	<b>Bedarfszuweisungen/KTZ</b>	<b>0,00</b>	<b>0,00</b>	<b>5.000,00</b>	<b>0,00</b>	<b>86.000,00</b>	<b>0,00</b>	<b>850.000,00</b>	<b>941.000,00</b>
6/163019/301000	LZ	0,00	0,00	5.000,00	0,00	50.000,00	0,00	150.000,00	205.000,00
6/163019/301100	BZ	0,00	0,00	0,00	0,00	36.000,00	0,00	700.000,00	736.000,00
	<b>Haushaltsrücklagen/Zahlungsmittelreserven</b>	<b>0,00</b>	<b>0,00</b>	<b>0,00</b>	<b>0,00</b>	<b>0,00</b>	<b>0,00</b>	<b>0,00</b>	<b>0,00</b>
	<b>Sonstige Kapitaltransfers und Subventionen</b>	<b>15.000,00</b>	<b>42.900,00</b>	<b>0,00</b>	<b>0,00</b>	<b>0,00</b>	<b>0,00</b>	<b>0,00</b>	<b>57.900,00</b>
6/163010/302000	Kapitaltransfers von Gemeinden, Gemeindeverbänden (ohne marktbestimmte Tätigkeit) und Gemeindefonds	15.000,00	0,00	0,00	0,00	0,00	0,00	0,00	15.000,00
6/163010/861000	Transfers von Ländern, Landesfonds und Landeskammern	0,00	23.400,00	0,00	0,00	0,00	0,00	0,00	23.400,00
6/163010/861100	Transfers von Ländern, Landesfonds und Landeskammern	0,00	19.500,00	0,00	0,00	0,00	0,00	0,00	19.500,00
	<b>Darlehen/Innere Darlehen</b>	<b>0,00</b>	<b>0,00</b>	<b>0,00</b>	<b>0,00</b>	<b>0,00</b>	<b>0,00</b>	<b>0,00</b>	<b>0,00</b>
	<b>Finanzierungsleasing</b>	<b>0,00</b>	<b>0,00</b>	<b>0,00</b>	<b>0,00</b>	<b>0,00</b>	<b>0,00</b>	<b>0,00</b>	<b>0,00</b>
	<b>Veräußerung langfristiges Vermögen und sonstiges</b>	<b>10.000,00</b>	<b>0,00</b>	<b>5.000,00</b>	<b>0,00</b>	<b>10.000,00</b>	<b>0,00</b>	<b>0,00</b>	<b>25.000,00</b>
6/163010/803000	Veräußerungen von technischen Anlagen, Fahrzeugen und Maschinen	10.000,00	0,00	0,00	0,00	0,00	0,00	0,00	10.000,00
6/163019/803000	Veräußerungen von technischen Anlagen, Fahrzeugen und Maschinen	0,00	0,00	5.000,00	0,00	10.000,00	0,00	0,00	15.000,00
<b>Finanzierungsergebnis 1163019</b>		<b>0,00</b>	<b>0,00</b>	<b>0,00</b>	<b>0,00</b>	<b>0,00</b>	<b>0,00</b>	<b>0,00</b>	<b>0,00</b>
	<i>inklusive Vorjahre (gerundet)</i>		<b>0,00</b>	<b>0,00</b>	<b>0,00</b>	<b>0,00</b>	<b>0,00</b>	<b>0,00</b>	



Vorhaben	Vorhabensbezeichnung	RA Vorjahre	VA 2024	VA 2025	Plan 2026	Plan 2027	Plan 2028	Plan 2029	Plan Gesamt (gerundet)
Konto	Bezeichnung								
<b>1164009</b>	<b>Förderung der Brandbekämpfung - Invest.Einzelvorh. (2020 bis 2099)</b>								
	<b>Auszahlungen - Investitionen - Mittelverwendung</b>	<b>0,00</b>	<b>0,00</b>	<b>50.000,00</b>	<b>25.000,00</b>	<b>0,00</b>	<b>0,00</b>	<b>0,00</b>	<b>75.000,00</b>
	<b>Anschaffungs- oder Herstellungskosten</b>	<b>0,00</b>	<b>0,00</b>	<b>50.000,00</b>	<b>25.000,00</b>	<b>0,00</b>	<b>0,00</b>	<b>0,00</b>	<b>75.000,00</b>
5/164009/006000	Sonstige Grundstückseinrichtungen	0,00	0,00	50.000,00	25.000,00	0,00	0,00	0,00	75.000,00
	<b>Einzahlungen - Finanzierung - Mittelaufbringung</b>	<b>0,00</b>	<b>0,00</b>	<b>50.000,00</b>	<b>25.000,00</b>	<b>0,00</b>	<b>0,00</b>	<b>0,00</b>	<b>75.000,00</b>
	<b>Mittel aus Geldfluss aus der operativen Gebarung</b>	<b>0,00</b>	<b>0,00</b>	<b>25.000,00</b>	<b>25.000,00</b>	<b>0,00</b>	<b>0,00</b>	<b>0,00</b>	<b>50.000,00</b>
6/164009/829901	Zuw aus lfd GT	0,00	0,00	25.000,00	25.000,00	0,00	0,00	0,00	50.000,00
	<b>Bedarfszuweisungen/KTZ</b>	<b>0,00</b>	<b>0,00</b>	<b>25.000,00</b>	<b>0,00</b>	<b>0,00</b>	<b>0,00</b>	<b>0,00</b>	<b>25.000,00</b>
6/164009/301000	Kapitaltransfers von Ländern, Landesfonds und Landeskammern	0,00	0,00	2.500,00	0,00	0,00	0,00	0,00	2.500,00
6/164009/301100	BZ-Mittel - Kapitaltransfers von Ländern, Landesfonds und Landeskammern	0,00	0,00	22.500,00	0,00	0,00	0,00	0,00	22.500,00
	<b>Haushaltsrücklagen/Zahlungsmittelreserven</b>	<b>0,00</b>	<b>0,00</b>	<b>0,00</b>	<b>0,00</b>	<b>0,00</b>	<b>0,00</b>	<b>0,00</b>	<b>0,00</b>
	<b>Sonstige Kapitaltransfers und Subventionen</b>	<b>0,00</b>	<b>0,00</b>	<b>0,00</b>	<b>0,00</b>	<b>0,00</b>	<b>0,00</b>	<b>0,00</b>	<b>0,00</b>
	<b>Darlehen/Innere Darlehen</b>	<b>0,00</b>	<b>0,00</b>	<b>0,00</b>	<b>0,00</b>	<b>0,00</b>	<b>0,00</b>	<b>0,00</b>	<b>0,00</b>
	<b>Finanzierungsleasing</b>	<b>0,00</b>	<b>0,00</b>	<b>0,00</b>	<b>0,00</b>	<b>0,00</b>	<b>0,00</b>	<b>0,00</b>	<b>0,00</b>
	<b>Veräußerung langfristiges Vermögen und sonstiges</b>	<b>0,00</b>	<b>0,00</b>	<b>0,00</b>	<b>0,00</b>	<b>0,00</b>	<b>0,00</b>	<b>0,00</b>	<b>0,00</b>
<b>Finanzierungsergebnis 1164009</b>		<b>0,00</b>	<b>0,00</b>	<b>0,00</b>	<b>0,00</b>	<b>0,00</b>	<b>0,00</b>	<b>0,00</b>	<b>0,00</b>
	<i>inklusive Vorjahre (gerundet)</i>		<b>0,00</b>	<b>0,00</b>	<b>0,00</b>	<b>0,00</b>	<b>0,00</b>	<b>0,00</b>	

Vorhaben	Vorhabensbezeichnung	RA Vorjahre	VA 2024	VA 2025	Plan 2026	Plan 2027	Plan 2028	Plan 2029	Plan Gesamt (gerundet)
Konto	Bezeichnung								
<b>1211021</b>	<b>VS Pergkirchen Photovoltaik (2024 bis 2099)</b>								
Geplante Gesamtkosten:	45.000,00								
<b>Auszahlungen - Investitionen - Mittelverwendung</b>		<b>0,00</b>	<b>0,00</b>	<b>45.000,00</b>	<b>0,00</b>	<b>0,00</b>	<b>0,00</b>	<b>0,00</b>	<b>45.000,00</b>
<b>Anschaffungs- oder Herstellungskosten</b>		<b>0,00</b>	<b>0,00</b>	<b>45.000,00</b>	<b>0,00</b>	<b>0,00</b>	<b>0,00</b>	<b>0,00</b>	<b>45.000,00</b>
5/211021/062000	Photovoltaik - Im Bau befindliche technische Anlagen	0,00	0,00	45.000,00	0,00	0,00	0,00	0,00	45.000,00
<b>Einzahlungen - Finanzierung - Mittelaufbringung</b>		<b>0,00</b>	<b>0,00</b>	<b>45.000,00</b>	<b>0,00</b>	<b>0,00</b>	<b>0,00</b>	<b>0,00</b>	<b>45.000,00</b>
<b>Mittel aus Geldfluss aus der operativen Gebarung</b>		<b>0,00</b>	<b>0,00</b>	<b>0,00</b>	<b>0,00</b>	<b>0,00</b>	<b>0,00</b>	<b>0,00</b>	<b>0,00</b>
<b>Bedarfszuweisungen/KTZ</b>		<b>0,00</b>	<b>0,00</b>	<b>0,00</b>	<b>0,00</b>	<b>0,00</b>	<b>0,00</b>	<b>0,00</b>	<b>0,00</b>
<b>Haushaltsrücklagen/Zahlungsmittelreserven</b>		<b>0,00</b>	<b>0,00</b>	<b>45.000,00</b>	<b>0,00</b>	<b>0,00</b>	<b>0,00</b>	<b>0,00</b>	<b>45.000,00</b>
6/211021/895000	Entnahmen von allgemeinen Haushaltsrücklagen	0,00	0,00	45.000,00	0,00	0,00	0,00	0,00	45.000,00
<b>Sonstige Kapitaltransfers und Subventionen</b>		<b>0,00</b>	<b>0,00</b>	<b>0,00</b>	<b>0,00</b>	<b>0,00</b>	<b>0,00</b>	<b>0,00</b>	<b>0,00</b>
<b>Darlehen/Innere Darlehen</b>		<b>0,00</b>	<b>0,00</b>	<b>0,00</b>	<b>0,00</b>	<b>0,00</b>	<b>0,00</b>	<b>0,00</b>	<b>0,00</b>
<b>Finanzierungsleasing</b>		<b>0,00</b>	<b>0,00</b>	<b>0,00</b>	<b>0,00</b>	<b>0,00</b>	<b>0,00</b>	<b>0,00</b>	<b>0,00</b>
<b>Veräußerung langfristiges Vermögen und sonstiges</b>		<b>0,00</b>	<b>0,00</b>	<b>0,00</b>	<b>0,00</b>	<b>0,00</b>	<b>0,00</b>	<b>0,00</b>	<b>0,00</b>
<b>Finanzierungsergebnis 1211021</b>		<b>0,00</b>	<b>0,00</b>	<b>0,00</b>	<b>0,00</b>	<b>0,00</b>	<b>0,00</b>	<b>0,00</b>	<b>0,00</b>
	<i>inklusive Vorjahre (gerundet)</i>		<b>0,00</b>	<b>0,00</b>	<b>0,00</b>	<b>0,00</b>	<b>0,00</b>	<b>0,00</b>	

Vorhaben	Vorhabensbezeichnung	RA Vorjahre	VA 2024	VA 2025	Plan 2026	Plan 2027	Plan 2028	Plan 2029	Plan Gesamt (gerundet)
Konto	Bezeichnung								
<b>1616110</b>	<b>Güterwege (2020 bis 2099)</b>								
	<b>Auszahlungen - Investitionen - Mittelverwendung</b>	<b>236.953,70</b>	<b>0,00</b>	<b>30.000,00</b>	<b>110.000,00</b>	<b>30.000,00</b>	<b>30.000,00</b>	<b>30.000,00</b>	<b>467.000,00</b>
	<b>Anschaffungs- oder Herstellungskosten</b>	<b>236.953,70</b>	<b>0,00</b>	<b>30.000,00</b>	<b>110.000,00</b>	<b>30.000,00</b>	<b>30.000,00</b>	<b>30.000,00</b>	<b>467.000,00</b>
	5/616110/002000 Straßenbauten	216.032,89	0,00	30.000,00	110.000,00	30.000,00	30.000,00	30.000,00	446.000,00
	5/616110/060000 Im Bau befindliche Grundstückseinrichtungen	20.920,81	0,00	0,00	0,00	0,00	0,00	0,00	20.900,00
	<b>Einzahlungen - Finanzierung - Mittelaufbringung</b>	<b>236.953,70</b>	<b>0,00</b>	<b>30.000,00</b>	<b>110.000,00</b>	<b>30.000,00</b>	<b>30.000,00</b>	<b>30.000,00</b>	<b>467.000,00</b>
	<b>Mittel aus Geldfluss aus der operativen Gebarung</b>	<b>97.612,26</b>	<b>0,00</b>	<b>10.900,00</b>	<b>39.600,00</b>	<b>10.900,00</b>	<b>10.900,00</b>	<b>10.900,00</b>	<b>180.800,00</b>
	6/616110/829906 Zuw. aus lfd GT - Ansatz 6	78.087,26	0,00	10.900,00	39.600,00	10.900,00	10.900,00	10.900,00	161.300,00
	6/616110/829963 Mittelaufbringung aus Operativer Gebarung	19.525,00	0,00	0,00	0,00	0,00	0,00	0,00	19.500,00
	<b>Bedarfszuweisungen/KTZ</b>	<b>31.325,00</b>	<b>0,00</b>	<b>4.100,00</b>	<b>15.400,00</b>	<b>4.100,00</b>	<b>4.100,00</b>	<b>4.100,00</b>	<b>63.100,00</b>
	6/616110/301100 BZ-Mittel	31.325,00	0,00	4.100,00	15.400,00	4.100,00	4.100,00	4.100,00	63.100,00
	<b>Haushaltsrücklagen/Zahlungsmittelreserven</b>	<b>0,00</b>	<b>0,00</b>	<b>0,00</b>	<b>0,00</b>	<b>0,00</b>	<b>0,00</b>	<b>0,00</b>	<b>0,00</b>
	<b>Sonstige Kapitaltransfers und Subventionen</b>	<b>108.016,44</b>	<b>0,00</b>	<b>15.000,00</b>	<b>55.000,00</b>	<b>15.000,00</b>	<b>15.000,00</b>	<b>15.000,00</b>	<b>223.000,00</b>
	6/616110/302000 KT v. Gden, Gdeverbänden - WEV (LZ)	108.016,44	0,00	15.000,00	55.000,00	15.000,00	15.000,00	15.000,00	223.000,00
	<b>Darlehen/Innere Darlehen</b>	<b>0,00</b>	<b>0,00</b>	<b>0,00</b>	<b>0,00</b>	<b>0,00</b>	<b>0,00</b>	<b>0,00</b>	<b>0,00</b>
	<b>Finanzierungsleasing</b>	<b>0,00</b>	<b>0,00</b>	<b>0,00</b>	<b>0,00</b>	<b>0,00</b>	<b>0,00</b>	<b>0,00</b>	<b>0,00</b>
	<b>Veräußerung langfristiges Vermögen und sonstiges</b>	<b>0,00</b>	<b>0,00</b>	<b>0,00</b>	<b>0,00</b>	<b>0,00</b>	<b>0,00</b>	<b>0,00</b>	<b>0,00</b>
<b>Finanzierungsergebnis 1616110</b>		<b>0,00</b>	<b>0,00</b>	<b>0,00</b>	<b>0,00</b>	<b>0,00</b>	<b>0,00</b>	<b>0,00</b>	<b>0,00</b>
	<i>inklusive Vorjahre (gerundet)</i>		<b>0,00</b>	<b>0,00</b>	<b>0,00</b>	<b>0,00</b>	<b>0,00</b>	<b>0,00</b>	

Vorhaben	Vorhabensbezeichnung	RA Vorjahre	VA 2024	VA 2025	Plan 2026	Plan 2027	Plan 2028	Plan 2029	Plan Gesamt (gerundet)
Konto	Bezeichnung								
<b>1163012</b>	<b>FF Perg - Photovoltaik (2024 bis 2099)</b>								
Geplante Gesamtkosten:	19.000,00								
<b>Auszahlungen - Investitionen - Mittelverwendung</b>		<b>0,00</b>	<b>0,00</b>	<b>19.000,00</b>	<b>0,00</b>	<b>0,00</b>	<b>0,00</b>	<b>0,00</b>	<b>19.000,00</b>
<b>Anschaffungs- oder Herstellungskosten</b>		<b>0,00</b>	<b>0,00</b>	<b>19.000,00</b>	<b>0,00</b>	<b>0,00</b>	<b>0,00</b>	<b>0,00</b>	<b>19.000,00</b>
5/163012/062000	Photovoltaik - Im Bau befindliche technische Anlagen/Fahrzeuge/Maschinen	0,00	0,00	19.000,00	0,00	0,00	0,00	0,00	19.000,00
<b>Einzahlungen - Finanzierung - Mittelaufbringung</b>		<b>0,00</b>	<b>0,00</b>	<b>19.000,00</b>	<b>0,00</b>	<b>0,00</b>	<b>0,00</b>	<b>0,00</b>	<b>19.000,00</b>
<b>Mittel aus Geldfluss aus der operativen Gebarung</b>		<b>0,00</b>	<b>0,00</b>	<b>0,00</b>	<b>0,00</b>	<b>0,00</b>	<b>0,00</b>	<b>0,00</b>	<b>0,00</b>
<b>Bedarfszuweisungen/KTZ</b>		<b>0,00</b>	<b>0,00</b>	<b>6.000,00</b>	<b>0,00</b>	<b>0,00</b>	<b>0,00</b>	<b>0,00</b>	<b>6.000,00</b>
6/163012/301000	LFK - Kapitaltransfers von Ländern, Landesfonds und Landeskammern	0,00	0,00	6.000,00	0,00	0,00	0,00	0,00	6.000,00
<b>Haushaltsrücklagen/Zahlungsmittelreserven</b>		<b>0,00</b>	<b>0,00</b>	<b>0,00</b>	<b>0,00</b>	<b>0,00</b>	<b>0,00</b>	<b>0,00</b>	<b>0,00</b>
<b>Sonstige Kapitaltransfers und Subventionen</b>		<b>0,00</b>	<b>0,00</b>	<b>13.000,00</b>	<b>0,00</b>	<b>0,00</b>	<b>0,00</b>	<b>0,00</b>	<b>13.000,00</b>
6/163012/860000	Transfers von Bund - KIG 2025	0,00	0,00	13.000,00	0,00	0,00	0,00	0,00	13.000,00
<b>Darlehen/Innere Darlehen</b>		<b>0,00</b>	<b>0,00</b>	<b>0,00</b>	<b>0,00</b>	<b>0,00</b>	<b>0,00</b>	<b>0,00</b>	<b>0,00</b>
<b>Finanzierungsleasing</b>		<b>0,00</b>	<b>0,00</b>	<b>0,00</b>	<b>0,00</b>	<b>0,00</b>	<b>0,00</b>	<b>0,00</b>	<b>0,00</b>
<b>Veräußerung langfristiges Vermögen und sonstiges</b>		<b>0,00</b>	<b>0,00</b>	<b>0,00</b>	<b>0,00</b>	<b>0,00</b>	<b>0,00</b>	<b>0,00</b>	<b>0,00</b>
<b>Finanzierungsergebnis 1163012</b>		<b>0,00</b>	<b>0,00</b>	<b>0,00</b>	<b>0,00</b>	<b>0,00</b>	<b>0,00</b>	<b>0,00</b>	<b>0,00</b>
	<i>inklusive Vorjahre (gerundet)</i>		<b>0,00</b>	<b>0,00</b>	<b>0,00</b>	<b>0,00</b>	<b>0,00</b>	<b>0,00</b>	

Vorhaben	Vorhabensbezeichnung	RA Vorjahre	VA 2024	VA 2025	Plan 2026	Plan 2027	Plan 2028	Plan 2029	Plan Gesamt (gerundet)
Konto	Bezeichnung								
<b>1322011</b>	<b>Musikheim Pergkirchen Photovoltaik - Anlage (2024 bis 2099)</b>								
	<b>Auszahlungen - Investitionen - Mittelverwendung</b>	<b>0,00</b>	<b>50.000,00</b>	<b>8.000,00</b>	<b>0,00</b>	<b>0,00</b>	<b>0,00</b>	<b>0,00</b>	<b>58.000,00</b>
	<b>Anschaffungs- oder Herstellungskosten</b>	<b>0,00</b>	<b>50.000,00</b>	<b>8.000,00</b>	<b>0,00</b>	<b>0,00</b>	<b>0,00</b>	<b>0,00</b>	<b>58.000,00</b>
5/322011/062000	Im Bau befindliche technische Anlagen/Fahrzeuge/Maschinen	0,00	0,00	8.000,00	0,00	0,00	0,00	0,00	8.000,00
5/322011/795000	Zuweisung an allgemeine Haushaltsrücklagen	0,00	50.000,00	0,00	0,00	0,00	0,00	0,00	50.000,00
	<b>Einzahlungen - Finanzierung - Mittelaufbringung</b>	<b>0,00</b>	<b>50.000,00</b>	<b>8.000,00</b>	<b>0,00</b>	<b>0,00</b>	<b>0,00</b>	<b>0,00</b>	<b>58.000,00</b>
	<b>Mittel aus Geldfluss aus der operativen Gebarung</b>	<b>0,00</b>	<b>0,00</b>	<b>0,00</b>	<b>0,00</b>	<b>0,00</b>	<b>0,00</b>	<b>0,00</b>	<b>0,00</b>
	<b>Bedarfszuweisungen/KTZ</b>	<b>0,00</b>	<b>0,00</b>	<b>0,00</b>	<b>0,00</b>	<b>0,00</b>	<b>0,00</b>	<b>0,00</b>	<b>0,00</b>
	<b>Haushaltsrücklagen/Zahlungsmittelreserven</b>	<b>0,00</b>	<b>0,00</b>	<b>8.000,00</b>	<b>0,00</b>	<b>0,00</b>	<b>0,00</b>	<b>0,00</b>	<b>8.000,00</b>
6/322011/895000	Entnahmen von allgemeinen Haushaltsrücklagen	0,00	0,00	8.000,00	0,00	0,00	0,00	0,00	8.000,00
	<b>Sonstige Kapitaltransfers und Subventionen</b>	<b>0,00</b>	<b>50.000,00</b>	<b>0,00</b>	<b>0,00</b>	<b>0,00</b>	<b>0,00</b>	<b>0,00</b>	<b>50.000,00</b>
6/322011/860000	KIG-Mittel	0,00	50.000,00	0,00	0,00	0,00	0,00	0,00	50.000,00
	<b>Darlehen/Innere Darlehen</b>	<b>0,00</b>	<b>0,00</b>	<b>0,00</b>	<b>0,00</b>	<b>0,00</b>	<b>0,00</b>	<b>0,00</b>	<b>0,00</b>
	<b>Finanzierungsleasing</b>	<b>0,00</b>	<b>0,00</b>	<b>0,00</b>	<b>0,00</b>	<b>0,00</b>	<b>0,00</b>	<b>0,00</b>	<b>0,00</b>
	<b>Veräußerung langfristiges Vermögen und sonstiges</b>	<b>0,00</b>	<b>0,00</b>	<b>0,00</b>	<b>0,00</b>	<b>0,00</b>	<b>0,00</b>	<b>0,00</b>	<b>0,00</b>
<b>Finanzierungsergebnis 1322011</b>		<b>0,00</b>	<b>0,00</b>	<b>0,00</b>	<b>0,00</b>	<b>0,00</b>	<b>0,00</b>	<b>0,00</b>	<b>0,00</b>
	<i>inklusive Vorjahre (gerundet)</i>		<b>0,00</b>	<b>0,00</b>	<b>0,00</b>	<b>0,00</b>	<b>0,00</b>	<b>0,00</b>	

Vorhaben	Vorhabensbezeichnung	RA Vorjahre	VA 2024	VA 2025	Plan 2026	Plan 2027	Plan 2028	Plan 2029	Plan Gesamt (gerundet)
Konto	Bezeichnung								
<b>1240023</b>	<b>Kindergarten Haydnstraße Gruppenerweiterung (2024 bis 2099)</b>								
Geplante Gesamtkosten: 850.000,00									
Erläuterungen zum Vorhaben:									
LZ+BZ: € 378.400									
Zuw. aus lfd. GT: € 157.200									
Darlehen: € 314.400									
Wenn nach der Bedarfsprüfung im Jänner der tatsächliche Bedarf bekannt ist, wird man das Vorhaben je nach Bedarf im 1. NVA 2025 aufnehmen. Derzeit sind 2 Gruppen angedacht.									
<b>Auszahlungen - Investitionen - Mittelverwendung</b>		<b>0,00</b>	<b>13.000,00</b>	<b>0,00</b>	<b>0,00</b>	<b>0,00</b>	<b>0,00</b>	<b>0,00</b>	<b>13.000,00</b>
<b>Anschaffungs- oder Herstellungskosten</b>		<b>0,00</b>	<b>13.000,00</b>	<b>0,00</b>	<b>0,00</b>	<b>0,00</b>	<b>0,00</b>	<b>0,00</b>	<b>13.000,00</b>
5/240023/061000	Im Bau befindliche Gebäude und Bauten	0,00	13.000,00	0,00	0,00	0,00	0,00	0,00	13.000,00
<b>Einzahlungen - Finanzierung - Mittelaufbringung</b>		<b>0,00</b>	<b>13.000,00</b>	<b>0,00</b>	<b>0,00</b>	<b>0,00</b>	<b>0,00</b>	<b>0,00</b>	<b>13.000,00</b>
<b>Mittel aus Geldfluss aus der operativen Gebarung</b>		<b>0,00</b>	<b>13.000,00</b>	<b>0,00</b>	<b>0,00</b>	<b>0,00</b>	<b>0,00</b>	<b>0,00</b>	<b>13.000,00</b>
6/240023/829902	Zuf. aus lfd GT	0,00	13.000,00	0,00	0,00	0,00	0,00	0,00	13.000,00
<b>Bedarfszuweisungen/KTZ</b>		<b>0,00</b>	<b>0,00</b>	<b>0,00</b>	<b>0,00</b>	<b>0,00</b>	<b>0,00</b>	<b>0,00</b>	<b>0,00</b>
<b>Haushaltsrücklagen/Zahlungsmittelreserven</b>		<b>0,00</b>	<b>0,00</b>	<b>0,00</b>	<b>0,00</b>	<b>0,00</b>	<b>0,00</b>	<b>0,00</b>	<b>0,00</b>
<b>Sonstige Kapitaltransfers und Subventionen</b>		<b>0,00</b>	<b>0,00</b>	<b>0,00</b>	<b>0,00</b>	<b>0,00</b>	<b>0,00</b>	<b>0,00</b>	<b>0,00</b>
<b>Darlehen/Innere Darlehen</b>		<b>0,00</b>	<b>0,00</b>	<b>0,00</b>	<b>0,00</b>	<b>0,00</b>	<b>0,00</b>	<b>0,00</b>	<b>0,00</b>
<b>Finanzierungsleasing</b>		<b>0,00</b>	<b>0,00</b>	<b>0,00</b>	<b>0,00</b>	<b>0,00</b>	<b>0,00</b>	<b>0,00</b>	<b>0,00</b>
<b>Veräußerung langfristiges Vermögen und sonstiges</b>		<b>0,00</b>	<b>0,00</b>	<b>0,00</b>	<b>0,00</b>	<b>0,00</b>	<b>0,00</b>	<b>0,00</b>	<b>0,00</b>
<b>Finanzierungsergebnis 1240023</b>		<b>0,00</b>	<b>0,00</b>	<b>0,00</b>	<b>0,00</b>	<b>0,00</b>	<b>0,00</b>	<b>0,00</b>	<b>0,00</b>
	<i>inklusive Vorjahre (gerundet)</i>		<b>0,00</b>	<b>0,00</b>	<b>0,00</b>	<b>0,00</b>	<b>0,00</b>	<b>0,00</b>	

Vorhaben	Vorhabensbezeichnung	RA Vorjahre	VA 2024	VA 2025	Plan 2026	Plan 2027	Plan 2028	Plan 2029	Plan Gesamt (gerundet)
Konto	Bezeichnung								
<b>1240031</b>	<b>Kindergarten Pergkirchen Gruppenerweiterung (2024 bis 2099)</b>								
	Geplante Gesamtkosten:		254.000,00						
	Erläuterungen zum Vorhaben:								
	LZ+BZ: € 108.400								
	Zuw. aus lfd. GT: € 48.600								
	Darlehen: € 97.000								
	Wenn nach der Bedarfsprüfung im Jänner der tatsächliche Bedarf bekannt ist, wird man das Vorhaben je nach Bedarf im 1. NVA 2025 aufnehmen. Derzeit ist 1 Gruppe angedacht.								
	<b>Auszahlungen - Investitionen - Mittelverwendung</b>	<b>0,00</b>	<b>4.000,00</b>	<b>0,00</b>	<b>0,00</b>	<b>0,00</b>	<b>0,00</b>	<b>0,00</b>	<b>4.000,00</b>
	<b>Anschaffungs- oder Herstellungskosten</b>	<b>0,00</b>	<b>4.000,00</b>	<b>0,00</b>	<b>0,00</b>	<b>0,00</b>	<b>0,00</b>	<b>0,00</b>	<b>4.000,00</b>
	5/240031/061000 Im Bau befindliche Gebäude und Bauten	0,00	4.000,00	0,00	0,00	0,00	0,00	0,00	4.000,00
	<b>Einzahlungen - Finanzierung - Mittelaufbringung</b>	<b>0,00</b>	<b>4.000,00</b>	<b>0,00</b>	<b>0,00</b>	<b>0,00</b>	<b>0,00</b>	<b>0,00</b>	<b>4.000,00</b>
	<b>Mittel aus Geldfluss aus der operativen Gebarung</b>	<b>0,00</b>	<b>4.000,00</b>	<b>0,00</b>	<b>0,00</b>	<b>0,00</b>	<b>0,00</b>	<b>0,00</b>	<b>4.000,00</b>
	6/240031/829902 Zuf. aus lfd GT	0,00	4.000,00	0,00	0,00	0,00	0,00	0,00	4.000,00
	<b>Bedarfszuweisungen/KTZ</b>	<b>0,00</b>	<b>0,00</b>	<b>0,00</b>	<b>0,00</b>	<b>0,00</b>	<b>0,00</b>	<b>0,00</b>	<b>0,00</b>
	<b>Haushaltsrücklagen/Zahlungsmittelreserven</b>	<b>0,00</b>	<b>0,00</b>	<b>0,00</b>	<b>0,00</b>	<b>0,00</b>	<b>0,00</b>	<b>0,00</b>	<b>0,00</b>
	<b>Sonstige Kapitaltransfers und Subventionen</b>	<b>0,00</b>	<b>0,00</b>	<b>0,00</b>	<b>0,00</b>	<b>0,00</b>	<b>0,00</b>	<b>0,00</b>	<b>0,00</b>
	<b>Darlehen/Innere Darlehen</b>	<b>0,00</b>	<b>0,00</b>	<b>0,00</b>	<b>0,00</b>	<b>0,00</b>	<b>0,00</b>	<b>0,00</b>	<b>0,00</b>
	<b>Finanzierungsleasing</b>	<b>0,00</b>	<b>0,00</b>	<b>0,00</b>	<b>0,00</b>	<b>0,00</b>	<b>0,00</b>	<b>0,00</b>	<b>0,00</b>
	<b>Veräußerung langfristiges Vermögen und sonstiges</b>	<b>0,00</b>	<b>0,00</b>	<b>0,00</b>	<b>0,00</b>	<b>0,00</b>	<b>0,00</b>	<b>0,00</b>	<b>0,00</b>
	<b>Finanzierungsergebnis 1240031</b>	<b>0,00</b>	<b>0,00</b>	<b>0,00</b>	<b>0,00</b>	<b>0,00</b>	<b>0,00</b>	<b>0,00</b>	<b>0,00</b>
	<i>inklusive Vorjahre (gerundet)</i>		<b>0,00</b>	<b>0,00</b>	<b>0,00</b>	<b>0,00</b>	<b>0,00</b>	<b>0,00</b>	

Vorhaben	Vorhabensbezeichnung	RA Vorjahre	VA 2024	VA 2025	Plan 2026	Plan 2027	Plan 2028	Plan 2029	Plan Gesamt (gerundet)
Konto	Bezeichnung								
<b>1212022</b>	<b>Mittelschule Perg Schulzentrum Generalsanierung neu (2024 bis 2099)</b>								
	<b>Auszahlungen - Investitionen - Mittelverwendung</b>	<b>0,00</b>	<b>0,00</b>	<b>0,00</b>	<b>1.700.000,00</b>	<b>1.700.000,00</b>	<b>1.700.000,00</b>	<b>0,00</b>	<b>5.100.000,00</b>
	<b>Anschaffungs- oder Herstellungskosten</b>	<b>0,00</b>	<b>0,00</b>	<b>0,00</b>	<b>1.700.000,00</b>	<b>1.700.000,00</b>	<b>1.700.000,00</b>	<b>0,00</b>	<b>5.100.000,00</b>
5/212022/061000	Im Bau befindliche Gebäude und Bauten	0,00	0,00	0,00	1.700.000,00	1.700.000,00	1.700.000,00	0,00	5.100.000,00
	<b>Einzahlungen - Finanzierung - Mittelaufbringung</b>	<b>0,00</b>	<b>0,00</b>	<b>0,00</b>	<b>1.700.000,00</b>	<b>1.700.000,00</b>	<b>1.700.000,00</b>	<b>0,00</b>	<b>5.100.000,00</b>
	<b>Mittel aus Geldfluss aus der operativen Gebarung</b>	<b>0,00</b>	<b>0,00</b>	<b>0,00</b>	<b>0,00</b>	<b>300.000,00</b>	<b>856.000,00</b>	<b>0,00</b>	<b>1.156.000,00</b>
6/212022/829902	Zuf. aus lfd. GT - Ansatz 2	0,00	0,00	0,00	0,00	300.000,00	856.000,00	0,00	1.156.000,00
	<b>Bedarfszuweisungen/KTZ</b>	<b>0,00</b>	<b>0,00</b>	<b>0,00</b>	<b>544.000,00</b>	<b>544.000,00</b>	<b>544.000,00</b>	<b>0,00</b>	<b>1.632.000,00</b>
6/212022/301000	Kapitaltransfers von Ländern, Landesfonds und Landeskammern	0,00	0,00	0,00	306.000,00	306.000,00	306.000,00	0,00	918.000,00
6/212022/301100	Kapitaltransfers von Ländern, Landesfonds und Landeskammern	0,00	0,00	0,00	238.000,00	238.000,00	238.000,00	0,00	714.000,00
	<b>Haushaltsrücklagen/Zahlungsmittelreserven</b>	<b>0,00</b>	<b>0,00</b>	<b>0,00</b>	<b>0,00</b>	<b>0,00</b>	<b>0,00</b>	<b>0,00</b>	<b>0,00</b>
	<b>Sonstige Kapitaltransfers und Subventionen</b>	<b>0,00</b>	<b>0,00</b>	<b>0,00</b>	<b>0,00</b>	<b>0,00</b>	<b>0,00</b>	<b>0,00</b>	<b>0,00</b>
	<b>Darlehen/Innere Darlehen</b>	<b>0,00</b>	<b>0,00</b>	<b>0,00</b>	<b>1.156.000,00</b>	<b>856.000,00</b>	<b>300.000,00</b>	<b>0,00</b>	<b>2.312.000,00</b>
3192/28	MS Perg Schulzentrum	0,00	0,00	0,00	1.156.000,00	856.000,00	300.000,00	0,00	2.312.000,00
	<b>Finanzierungsleasing</b>	<b>0,00</b>	<b>0,00</b>	<b>0,00</b>	<b>0,00</b>	<b>0,00</b>	<b>0,00</b>	<b>0,00</b>	<b>0,00</b>
	<b>Veräußerung langfristiges Vermögen und sonstiges</b>	<b>0,00</b>	<b>0,00</b>	<b>0,00</b>	<b>0,00</b>	<b>0,00</b>	<b>0,00</b>	<b>0,00</b>	<b>0,00</b>
<b>Finanzierungsergebnis 1212022</b>		<b>0,00</b>	<b>0,00</b>	<b>0,00</b>	<b>0,00</b>	<b>0,00</b>	<b>0,00</b>	<b>0,00</b>	<b>0,00</b>
	<i>inklusive Vorjahre (gerundet)</i>		<b>0,00</b>	<b>0,00</b>	<b>0,00</b>	<b>0,00</b>	<b>0,00</b>	<b>0,00</b>	



Vorhaben	Vorhabensbezeichnung	RA Vorjahre	VA 2024	VA 2025	Plan 2026	Plan 2027	Plan 2028	Plan 2029	Plan Gesamt (gerundet)
Konto	Bezeichnung								
<b>1617020</b>	<b>Bauhof - Erweiterung Sozialraum, Sanierung Keller (2022 bis 2099)</b>								
Geplante Gesamtkosten:	600.000,00								
<b>Auszahlungen - Investitionen - Mittelverwendung</b>		<b>0,00</b>	<b>0,00</b>	<b>0,00</b>	<b>200.000,00</b>	<b>400.000,00</b>	<b>0,00</b>	<b>0,00</b>	<b>600.000,00</b>
<b>Anschaffungs- oder Herstellungskosten</b>		<b>0,00</b>	<b>0,00</b>	<b>0,00</b>	<b>200.000,00</b>	<b>400.000,00</b>	<b>0,00</b>	<b>0,00</b>	<b>600.000,00</b>
5/617020/061000	Im Bau befindliche Gebäude und Bauten	0,00	0,00	0,00	200.000,00	400.000,00	0,00	0,00	600.000,00
<b>Einzahlungen - Finanzierung - Mittelaufbringung</b>		<b>0,00</b>	<b>0,00</b>	<b>0,00</b>	<b>200.000,00</b>	<b>400.000,00</b>	<b>0,00</b>	<b>0,00</b>	<b>600.000,00</b>
<b>Mittel aus Geldfluss aus der operativen Gebarung</b>		<b>0,00</b>	<b>0,00</b>	<b>0,00</b>	<b>51.000,00</b>	<b>15.200,00</b>	<b>0,00</b>	<b>0,00</b>	<b>66.200,00</b>
6/617020/829906	Zuf. a. lfd. GT - Ansatz 6	0,00	0,00	0,00	51.000,00	15.200,00	0,00	0,00	66.200,00
<b>Bedarfszuweisungen/KTZ</b>		<b>0,00</b>	<b>0,00</b>	<b>0,00</b>	<b>54.000,00</b>	<b>108.000,00</b>	<b>0,00</b>	<b>0,00</b>	<b>162.000,00</b>
6/617020/301100	BZ-Mittel	0,00	0,00	0,00	54.000,00	108.000,00	0,00	0,00	162.000,00
<b>Haushaltsrücklagen/Zahlungsmittelreserven</b>		<b>0,00</b>	<b>0,00</b>	<b>0,00</b>	<b>0,00</b>	<b>79.800,00</b>	<b>0,00</b>	<b>0,00</b>	<b>79.800,00</b>
6/617020/895000	Entnahmen von allgemeinen Haushaltsrücklagen	0,00	0,00	0,00	0,00	79.800,00	0,00	0,00	79.800,00
<b>Sonstige Kapitaltransfers und Subventionen</b>		<b>0,00</b>	<b>0,00</b>	<b>0,00</b>	<b>0,00</b>	<b>0,00</b>	<b>0,00</b>	<b>0,00</b>	<b>0,00</b>
<b>Darlehen/Innere Darlehen</b>		<b>0,00</b>	<b>0,00</b>	<b>0,00</b>	<b>95.000,00</b>	<b>197.000,00</b>	<b>0,00</b>	<b>0,00</b>	<b>292.000,00</b>
3192/34	Bauhof - Erweiterung	0,00	0,00	0,00	95.000,00	197.000,00	0,00	0,00	292.000,00
<b>Finanzierungsleasing</b>		<b>0,00</b>	<b>0,00</b>	<b>0,00</b>	<b>0,00</b>	<b>0,00</b>	<b>0,00</b>	<b>0,00</b>	<b>0,00</b>
<b>Veräußerung langfristiges Vermögen und sonstiges</b>		<b>0,00</b>	<b>0,00</b>	<b>0,00</b>	<b>0,00</b>	<b>0,00</b>	<b>0,00</b>	<b>0,00</b>	<b>0,00</b>
<b>Finanzierungsergebnis 1617020</b>		<b>0,00</b>	<b>0,00</b>	<b>0,00</b>	<b>0,00</b>	<b>0,00</b>	<b>0,00</b>	<b>0,00</b>	<b>0,00</b>
	<i>inklusive Vorjahre (gerundet)</i>		<b>0,00</b>	<b>0,00</b>	<b>0,00</b>	<b>0,00</b>	<b>0,00</b>	<b>0,00</b>	

Vorhaben	Vorhabensbezeichnung	RA Vorjahre	VA 2024	VA 2025	Plan 2026	Plan 2027	Plan 2028	Plan 2029	Plan Gesamt (gerundet)
Konto	Bezeichnung								
<b>1214011</b>	<b>PTS Perg Photovoltaik-Anlage (2023 bis 2099)</b>								
	<b>Auszahlungen - Investitionen - Mittelverwendung</b>	<b>28.450,00</b>	<b>0,00</b>	<b>0,00</b>	<b>79.500,00</b>	<b>0,00</b>	<b>0,00</b>	<b>0,00</b>	<b>108.000,00</b>
	<b>Anschaffungs- oder Herstellungskosten</b>	<b>28.450,00</b>	<b>0,00</b>	<b>0,00</b>	<b>79.500,00</b>	<b>0,00</b>	<b>0,00</b>	<b>0,00</b>	<b>108.000,00</b>
	5/214011/062000 Im Bau befindliche technische Anlagen/Fahrzeuge/Maschinen	0,00	0,00	0,00	79.500,00	0,00	0,00	0,00	79.500,00
	5/214011/795000 Zuweisung an allgemeine Haushaltsrücklagen	28.450,00	0,00	0,00	0,00	0,00	0,00	0,00	28.500,00
	<b>Einzahlungen - Finanzierung - Mittelaufbringung</b>	<b>28.450,00</b>	<b>0,00</b>	<b>0,00</b>	<b>79.500,00</b>	<b>0,00</b>	<b>0,00</b>	<b>0,00</b>	<b>108.000,00</b>
	<b>Mittel aus Geldfluss aus der operativen Gebarung</b>	<b>0,00</b>	<b>0,00</b>	<b>0,00</b>	<b>0,00</b>	<b>0,00</b>	<b>0,00</b>	<b>0,00</b>	<b>0,00</b>
	<b>Bedarfszuweisungen/KTZ</b>	<b>0,00</b>	<b>0,00</b>	<b>0,00</b>	<b>0,00</b>	<b>0,00</b>	<b>0,00</b>	<b>0,00</b>	<b>0,00</b>
	<b>Haushaltsrücklagen/Zahlungsmittelreserven</b>	<b>0,00</b>	<b>0,00</b>	<b>0,00</b>	<b>79.500,00</b>	<b>0,00</b>	<b>0,00</b>	<b>0,00</b>	<b>79.500,00</b>
	6/214011/895000 Entnahmen von allgemeinen Haushaltsrücklagen	0,00	0,00	0,00	79.500,00	0,00	0,00	0,00	79.500,00
	<b>Sonstige Kapitaltransfers und Subventionen</b>	<b>28.450,00</b>	<b>0,00</b>	<b>0,00</b>	<b>0,00</b>	<b>0,00</b>	<b>0,00</b>	<b>0,00</b>	<b>28.500,00</b>
	6/214011/860000 KIG-Mittel	28.450,00	0,00	0,00	0,00	0,00	0,00	0,00	28.500,00
	<b>Darlehen/Innere Darlehen</b>	<b>0,00</b>	<b>0,00</b>	<b>0,00</b>	<b>0,00</b>	<b>0,00</b>	<b>0,00</b>	<b>0,00</b>	<b>0,00</b>
	<b>Finanzierungsleasing</b>	<b>0,00</b>	<b>0,00</b>	<b>0,00</b>	<b>0,00</b>	<b>0,00</b>	<b>0,00</b>	<b>0,00</b>	<b>0,00</b>
	<b>Veräußerung langfristiges Vermögen und sonstiges</b>	<b>0,00</b>	<b>0,00</b>	<b>0,00</b>	<b>0,00</b>	<b>0,00</b>	<b>0,00</b>	<b>0,00</b>	<b>0,00</b>
<b>Finanzierungsergebnis 1214011</b>		<b>0,00</b>	<b>0,00</b>	<b>0,00</b>	<b>0,00</b>	<b>0,00</b>	<b>0,00</b>	<b>0,00</b>	<b>0,00</b>
	<i>inklusive Vorjahre (gerundet)</i>		<b>0,00</b>	<b>0,00</b>	<b>0,00</b>	<b>0,00</b>	<b>0,00</b>	<b>0,00</b>	

Vorhaben	Vorhabensbezeichnung	RA Vorjahre	VA 2024	VA 2025	Plan 2026	Plan 2027	Plan 2028	Plan 2029	Plan Gesamt (gerundet)
Konto	Bezeichnung								
<b>1212021</b>	<b>Mittelschule Perg Schulzentrum Photovoltaik-Anlage (2023 bis 2099)</b>								
	<b>Auszahlungen - Investitionen - Mittelverwendung</b>	<b>20.350,00</b>	<b>0,00</b>	<b>0,00</b>	<b>72.000,00</b>	<b>0,00</b>	<b>0,00</b>	<b>0,00</b>	<b>92.400,00</b>
	<b>Anschaffungs- oder Herstellungskosten</b>	<b>20.350,00</b>	<b>0,00</b>	<b>0,00</b>	<b>72.000,00</b>	<b>0,00</b>	<b>0,00</b>	<b>0,00</b>	<b>92.400,00</b>
	5/212021/062000 Im Bau befindliche technische Anlagen/Fahrzeuge/Maschinen	0,00	0,00	0,00	72.000,00	0,00	0,00	0,00	72.000,00
	5/212021/795000 Zuweisung an allgemeine Haushaltsrücklagen	20.350,00	0,00	0,00	0,00	0,00	0,00	0,00	20.400,00
	<b>Einzahlungen - Finanzierung - Mittelaufbringung</b>	<b>20.350,00</b>	<b>0,00</b>	<b>0,00</b>	<b>72.000,00</b>	<b>0,00</b>	<b>0,00</b>	<b>0,00</b>	<b>92.400,00</b>
	<b>Mittel aus Geldfluss aus der operativen Gebarung</b>	<b>0,00</b>	<b>0,00</b>	<b>0,00</b>	<b>30.700,00</b>	<b>0,00</b>	<b>0,00</b>	<b>0,00</b>	<b>30.700,00</b>
	6/212021/829902 Sonstige Erträge	0,00	0,00	0,00	30.700,00	0,00	0,00	0,00	30.700,00
	<b>Bedarfszuweisungen/KTZ</b>	<b>0,00</b>	<b>0,00</b>	<b>0,00</b>	<b>0,00</b>	<b>0,00</b>	<b>0,00</b>	<b>0,00</b>	<b>0,00</b>
	<b>Haushaltsrücklagen/Zahlungsmittelreserven</b>	<b>0,00</b>	<b>0,00</b>	<b>0,00</b>	<b>41.300,00</b>	<b>0,00</b>	<b>0,00</b>	<b>0,00</b>	<b>41.300,00</b>
	6/212021/895000 Entnahmen von allgemeinen Haushaltsrücklagen	0,00	0,00	0,00	41.300,00	0,00	0,00	0,00	41.300,00
	<b>Sonstige Kapitaltransfers und Subventionen</b>	<b>20.350,00</b>	<b>0,00</b>	<b>0,00</b>	<b>0,00</b>	<b>0,00</b>	<b>0,00</b>	<b>0,00</b>	<b>20.400,00</b>
	6/212021/860000 KIG-Mittel	20.350,00	0,00	0,00	0,00	0,00	0,00	0,00	20.400,00
	<b>Darlehen/Innere Darlehen</b>	<b>0,00</b>	<b>0,00</b>	<b>0,00</b>	<b>0,00</b>	<b>0,00</b>	<b>0,00</b>	<b>0,00</b>	<b>0,00</b>
	<b>Finanzierungsleasing</b>	<b>0,00</b>	<b>0,00</b>	<b>0,00</b>	<b>0,00</b>	<b>0,00</b>	<b>0,00</b>	<b>0,00</b>	<b>0,00</b>
	<b>Veräußerung langfristiges Vermögen und sonstiges</b>	<b>0,00</b>	<b>0,00</b>	<b>0,00</b>	<b>0,00</b>	<b>0,00</b>	<b>0,00</b>	<b>0,00</b>	<b>0,00</b>
<b>Finanzierungsergebnis 1212021</b>		<b>0,00</b>	<b>0,00</b>	<b>0,00</b>	<b>0,00</b>	<b>0,00</b>	<b>0,00</b>	<b>0,00</b>	<b>0,00</b>
	<i>inklusive Vorjahre (gerundet)</i>		<b>0,00</b>	<b>0,00</b>	<b>0,00</b>	<b>0,00</b>	<b>0,00</b>	<b>0,00</b>	

Vorhaben	Vorhabensbezeichnung	RA Vorjahre	VA 2024	VA 2025	Plan 2026	Plan 2027	Plan 2028	Plan 2029	Plan Gesamt (gerundet)
Konto	Bezeichnung								
<b>1211012</b>	<b>Volksschule Perg Photovoltaik- Anlage (2023 bis 2099)</b>								
	<b>Auszahlungen - Investitionen - Mittelverwendung</b>	<b>29.900,00</b>	<b>0,00</b>	<b>0,00</b>	<b>72.000,00</b>	<b>0,00</b>	<b>0,00</b>	<b>0,00</b>	<b>101.900,00</b>
	<b>Anschaffungs- oder Herstellungskosten</b>	<b>29.900,00</b>	<b>0,00</b>	<b>0,00</b>	<b>72.000,00</b>	<b>0,00</b>	<b>0,00</b>	<b>0,00</b>	<b>101.900,00</b>
5/211012/062000	Im Bau befindliche technische Anlagen/Fahrzeuge/Maschinen	0,00	0,00	0,00	72.000,00	0,00	0,00	0,00	72.000,00
5/211012/795000	Zuweisung an allgemeine Haushaltsrücklagen	29.900,00	0,00	0,00	0,00	0,00	0,00	0,00	29.900,00
	<b>Einzahlungen - Finanzierung - Mittelaufbringung</b>	<b>29.900,00</b>	<b>0,00</b>	<b>0,00</b>	<b>72.000,00</b>	<b>0,00</b>	<b>0,00</b>	<b>0,00</b>	<b>101.900,00</b>
	<b>Mittel aus Geldfluss aus der operativen Gebarung</b>	<b>0,00</b>	<b>0,00</b>	<b>0,00</b>	<b>42.100,00</b>	<b>0,00</b>	<b>0,00</b>	<b>0,00</b>	<b>42.100,00</b>
6/211012/829902	Zuf. a. lfd. GT - Ansatz 2	0,00	0,00	0,00	42.100,00	0,00	0,00	0,00	42.100,00
	<b>Bedarfszuweisungen/KTZ</b>	<b>0,00</b>	<b>0,00</b>	<b>0,00</b>	<b>0,00</b>	<b>0,00</b>	<b>0,00</b>	<b>0,00</b>	<b>0,00</b>
	<b>Haushaltsrücklagen/Zahlungsmittelreserven</b>	<b>0,00</b>	<b>0,00</b>	<b>0,00</b>	<b>29.900,00</b>	<b>0,00</b>	<b>0,00</b>	<b>0,00</b>	<b>29.900,00</b>
6/211012/895000	Entnahmen von allgemeinen Haushaltsrücklagen	0,00	0,00	0,00	29.900,00	0,00	0,00	0,00	29.900,00
	<b>Sonstige Kapitaltransfers und Subventionen</b>	<b>29.900,00</b>	<b>0,00</b>	<b>0,00</b>	<b>0,00</b>	<b>0,00</b>	<b>0,00</b>	<b>0,00</b>	<b>29.900,00</b>
6/211012/860000	KIG-Mittel	29.900,00	0,00	0,00	0,00	0,00	0,00	0,00	29.900,00
	<b>Darlehen/Innere Darlehen</b>	<b>0,00</b>	<b>0,00</b>	<b>0,00</b>	<b>0,00</b>	<b>0,00</b>	<b>0,00</b>	<b>0,00</b>	<b>0,00</b>
	<b>Finanzierungsleasing</b>	<b>0,00</b>	<b>0,00</b>	<b>0,00</b>	<b>0,00</b>	<b>0,00</b>	<b>0,00</b>	<b>0,00</b>	<b>0,00</b>
	<b>Veräußerung langfristiges Vermögen und sonstiges</b>	<b>0,00</b>	<b>0,00</b>	<b>0,00</b>	<b>0,00</b>	<b>0,00</b>	<b>0,00</b>	<b>0,00</b>	<b>0,00</b>
<b>Finanzierungsergebnis 1211012</b>		<b>0,00</b>	<b>0,00</b>	<b>0,00</b>	<b>0,00</b>	<b>0,00</b>	<b>0,00</b>	<b>0,00</b>	<b>0,00</b>
	<i>inklusive Vorjahre (gerundet)</i>		<b>0,00</b>	<b>0,00</b>	<b>0,00</b>	<b>0,00</b>	<b>0,00</b>	<b>0,00</b>	

Vorhaben	Vorhabensbezeichnung	RA Vorjahre	VA 2024	VA 2025	Plan 2026	Plan 2027	Plan 2028	Plan 2029	Plan Gesamt (gerundet)
Konto	Bezeichnung								
<b>1320011</b>	<b>LMS Photovoltaik-Anlage (2023 bis 2099)</b>								
	<b>Auszahlungen - Investitionen - Mittelverwendung</b>	<b>19.150,00</b>	<b>0,00</b>	<b>0,00</b>	<b>50.400,00</b>	<b>0,00</b>	<b>0,00</b>	<b>0,00</b>	<b>69.600,00</b>
	<b>Anschaffungs- oder Herstellungskosten</b>	<b>19.150,00</b>	<b>0,00</b>	<b>0,00</b>	<b>50.400,00</b>	<b>0,00</b>	<b>0,00</b>	<b>0,00</b>	<b>69.600,00</b>
	5/320011/062000 Im Bau befindliche technische Anlagen/Fahrzeuge/Maschinen	0,00	0,00	0,00	50.400,00	0,00	0,00	0,00	50.400,00
	5/320011/795000 Zuweisung an allgemeine Haushaltsrücklagen	19.150,00	0,00	0,00	0,00	0,00	0,00	0,00	19.200,00
	<b>Einzahlungen - Finanzierung - Mittelaufbringung</b>	<b>19.150,00</b>	<b>0,00</b>	<b>0,00</b>	<b>50.400,00</b>	<b>0,00</b>	<b>0,00</b>	<b>0,00</b>	<b>69.600,00</b>
	<b>Mittel aus Geldfluss aus der operativen Gebarung</b>	<b>0,00</b>	<b>0,00</b>	<b>0,00</b>	<b>31.200,00</b>	<b>0,00</b>	<b>0,00</b>	<b>0,00</b>	<b>31.200,00</b>
	6/320011/829903 Zuf. a. lfd. GT - Ansatz 3	0,00	0,00	0,00	31.200,00	0,00	0,00	0,00	31.200,00
	<b>Bedarfszuweisungen/KTZ</b>	<b>0,00</b>	<b>0,00</b>	<b>0,00</b>	<b>0,00</b>	<b>0,00</b>	<b>0,00</b>	<b>0,00</b>	<b>0,00</b>
	<b>Haushaltsrücklagen/Zahlungsmittelreserven</b>	<b>0,00</b>	<b>0,00</b>	<b>0,00</b>	<b>19.200,00</b>	<b>0,00</b>	<b>0,00</b>	<b>0,00</b>	<b>19.200,00</b>
	6/320011/895000 Entnahmen von allgemeinen Haushaltsrücklagen	0,00	0,00	0,00	19.200,00	0,00	0,00	0,00	19.200,00
	<b>Sonstige Kapitaltransfers und Subventionen</b>	<b>19.150,00</b>	<b>0,00</b>	<b>0,00</b>	<b>0,00</b>	<b>0,00</b>	<b>0,00</b>	<b>0,00</b>	<b>19.200,00</b>
	6/320011/860000 KIG-Mittel	19.150,00	0,00	0,00	0,00	0,00	0,00	0,00	19.200,00
	<b>Darlehen/Innere Darlehen</b>	<b>0,00</b>	<b>0,00</b>	<b>0,00</b>	<b>0,00</b>	<b>0,00</b>	<b>0,00</b>	<b>0,00</b>	<b>0,00</b>
	<b>Finanzierungsleasing</b>	<b>0,00</b>	<b>0,00</b>	<b>0,00</b>	<b>0,00</b>	<b>0,00</b>	<b>0,00</b>	<b>0,00</b>	<b>0,00</b>
	<b>Veräußerung langfristiges Vermögen und sonstiges</b>	<b>0,00</b>	<b>0,00</b>	<b>0,00</b>	<b>0,00</b>	<b>0,00</b>	<b>0,00</b>	<b>0,00</b>	<b>0,00</b>
<b>Finanzierungsergebnis 1320011</b>		<b>0,00</b>	<b>0,00</b>	<b>0,00</b>	<b>0,00</b>	<b>0,00</b>	<b>0,00</b>	<b>0,00</b>	<b>0,00</b>
	<i>inklusive Vorjahre (gerundet)</i>		<b>0,00</b>	<b>0,00</b>	<b>0,00</b>	<b>0,00</b>	<b>0,00</b>	<b>0,00</b>	

Vorhaben	Vorhabensbezeichnung	RA Vorjahre	VA 2024	VA 2025	Plan 2026	Plan 2027	Plan 2028	Plan 2029	Plan Gesamt (gerundet)
Konto	Bezeichnung								
<b>1617011</b>	<b>Bauhof Photovoltaik-Anlage (2023 bis 2099)</b>								
	<b>Auszahlungen - Investitionen - Mittelverwendung</b>	<b>10.332,00</b>	<b>0,00</b>	<b>0,00</b>	<b>41.400,00</b>	<b>0,00</b>	<b>0,00</b>	<b>0,00</b>	<b>51.700,00</b>
	<b>Anschaffungs- oder Herstellungskosten</b>	<b>10.332,00</b>	<b>0,00</b>	<b>0,00</b>	<b>41.400,00</b>	<b>0,00</b>	<b>0,00</b>	<b>0,00</b>	<b>51.700,00</b>
5/617011/062000	Im Bau befindliche technische Anlagen/Fahrzeuge/Maschinen	0,00	0,00	0,00	41.400,00	0,00	0,00	0,00	41.400,00
5/617011/795000	Zuweisung an allgemeine Haushaltsrücklagen	10.332,00	0,00	0,00	0,00	0,00	0,00	0,00	10.300,00
	<b>Einzahlungen - Finanzierung - Mittelaufbringung</b>	<b>10.332,00</b>	<b>0,00</b>	<b>0,00</b>	<b>41.400,00</b>	<b>0,00</b>	<b>0,00</b>	<b>0,00</b>	<b>51.700,00</b>
	<b>Mittel aus Geldfluss aus der operativen Gebarung</b>	<b>0,00</b>	<b>0,00</b>	<b>0,00</b>	<b>31.100,00</b>	<b>0,00</b>	<b>0,00</b>	<b>0,00</b>	<b>31.100,00</b>
6/617011/829906	Zuf. a. lfd. GT - Ansatz 6	0,00	0,00	0,00	31.100,00	0,00	0,00	0,00	31.100,00
	<b>Bedarfszuweisungen/KTZ</b>	<b>0,00</b>	<b>0,00</b>	<b>0,00</b>	<b>0,00</b>	<b>0,00</b>	<b>0,00</b>	<b>0,00</b>	<b>0,00</b>
	<b>Haushaltsrücklagen/Zahlungsmittelreserven</b>	<b>0,00</b>	<b>0,00</b>	<b>0,00</b>	<b>10.300,00</b>	<b>0,00</b>	<b>0,00</b>	<b>0,00</b>	<b>10.300,00</b>
6/617011/895000	Entnahmen von allgemeinen Haushaltsrücklagen	0,00	0,00	0,00	10.300,00	0,00	0,00	0,00	10.300,00
	<b>Sonstige Kapitaltransfers und Subventionen</b>	<b>10.332,00</b>	<b>0,00</b>	<b>0,00</b>	<b>0,00</b>	<b>0,00</b>	<b>0,00</b>	<b>0,00</b>	<b>10.300,00</b>
6/617011/860000	KIG-Mittel	10.332,00	0,00	0,00	0,00	0,00	0,00	0,00	10.300,00
	<b>Darlehen/Innere Darlehen</b>	<b>0,00</b>	<b>0,00</b>	<b>0,00</b>	<b>0,00</b>	<b>0,00</b>	<b>0,00</b>	<b>0,00</b>	<b>0,00</b>
	<b>Finanzierungsleasing</b>	<b>0,00</b>	<b>0,00</b>	<b>0,00</b>	<b>0,00</b>	<b>0,00</b>	<b>0,00</b>	<b>0,00</b>	<b>0,00</b>
	<b>Veräußerung langfristiges Vermögen und sonstiges</b>	<b>0,00</b>	<b>0,00</b>	<b>0,00</b>	<b>0,00</b>	<b>0,00</b>	<b>0,00</b>	<b>0,00</b>	<b>0,00</b>
<b>Finanzierungsergebnis 1617011</b>		<b>0,00</b>	<b>0,00</b>	<b>0,00</b>	<b>0,00</b>	<b>0,00</b>	<b>0,00</b>	<b>0,00</b>	<b>0,00</b>
	<i>inklusive Vorjahre (gerundet)</i>		<b>0,00</b>	<b>0,00</b>	<b>0,00</b>	<b>0,00</b>	<b>0,00</b>	<b>0,00</b>	

Vorhaben	Vorhabensbezeichnung	RA Vorjahre	VA 2024	VA 2025	Plan 2026	Plan 2027	Plan 2028	Plan 2029	Plan Gesamt (gerundet)
Konto	Bezeichnung								
<b>1320020</b>	<b>LMS Erneuerung Vortragssaal (2020 bis 2099)</b>								
	<b>Auszahlungen - Investitionen - Mittelverwendung</b>	<b>0,00</b>	<b>0,00</b>	<b>0,00</b>	<b>0,00</b>	<b>220.000,00</b>	<b>0,00</b>	<b>0,00</b>	<b>220.000,00</b>
	<b>Anschaffungs- oder Herstellungskosten</b>	<b>0,00</b>	<b>0,00</b>	<b>0,00</b>	<b>0,00</b>	<b>220.000,00</b>	<b>0,00</b>	<b>0,00</b>	<b>220.000,00</b>
5/320020/614000	Instandhaltung von Gebäuden und Bauten	0,00	0,00	0,00	0,00	220.000,00	0,00	0,00	220.000,00
	<b>Einzahlungen - Finanzierung - Mittelaufbringung</b>	<b>0,00</b>	<b>0,00</b>	<b>0,00</b>	<b>0,00</b>	<b>220.000,00</b>	<b>0,00</b>	<b>0,00</b>	<b>220.000,00</b>
	<b>Mittel aus Geldfluss aus der operativen Gebarung</b>	<b>0,00</b>	<b>0,00</b>	<b>0,00</b>	<b>0,00</b>	<b>35.700,00</b>	<b>0,00</b>	<b>0,00</b>	<b>35.700,00</b>
6/320020/829903	Zuw. aus lfd GT - Ansatz 3	0,00	0,00	0,00	0,00	35.700,00	0,00	0,00	35.700,00
	<b>Bedarfszuweisungen/KTZ</b>	<b>0,00</b>	<b>0,00</b>	<b>0,00</b>	<b>0,00</b>	<b>0,00</b>	<b>0,00</b>	<b>0,00</b>	<b>0,00</b>
	<b>Haushaltsrücklagen/Zahlungsmittelreserven</b>	<b>0,00</b>	<b>0,00</b>	<b>0,00</b>	<b>0,00</b>	<b>0,00</b>	<b>0,00</b>	<b>0,00</b>	<b>0,00</b>
	<b>Sonstige Kapitaltransfers und Subventionen</b>	<b>0,00</b>	<b>0,00</b>	<b>0,00</b>	<b>0,00</b>	<b>112.900,00</b>	<b>0,00</b>	<b>0,00</b>	<b>112.900,00</b>
6/320020/860000	Transfers von Bund, Bundesfonds und Bundeskammern	0,00	0,00	0,00	0,00	73.300,00	0,00	0,00	73.300,00
6/320020/861000	Transfers von Ländern, Landesfonds und Landesammern	0,00	0,00	0,00	0,00	22.000,00	0,00	0,00	22.000,00
6/320020/861100	Transfers von Ländern, Landesfonds und Landesammern	0,00	0,00	0,00	0,00	17.600,00	0,00	0,00	17.600,00
	<b>Darlehen/Innere Darlehen</b>	<b>0,00</b>	<b>0,00</b>	<b>0,00</b>	<b>0,00</b>	<b>71.400,00</b>	<b>0,00</b>	<b>0,00</b>	<b>71.400,00</b>
3192/48	LMS Erneuerung Vortragssaal	0,00	0,00	0,00	0,00	71.400,00	0,00	0,00	71.400,00
	<b>Finanzierungsleasing</b>	<b>0,00</b>	<b>0,00</b>	<b>0,00</b>	<b>0,00</b>	<b>0,00</b>	<b>0,00</b>	<b>0,00</b>	<b>0,00</b>
	<b>Veräußerung langfristiges Vermögen und sonstiges</b>	<b>0,00</b>	<b>0,00</b>	<b>0,00</b>	<b>0,00</b>	<b>0,00</b>	<b>0,00</b>	<b>0,00</b>	<b>0,00</b>
<b>Finanzierungsergebnis 1320020</b>		<b>0,00</b>	<b>0,00</b>	<b>0,00</b>	<b>0,00</b>	<b>0,00</b>	<b>0,00</b>	<b>0,00</b>	<b>0,00</b>
	<i>inklusive Vorjahre (gerundet)</i>		<b>0,00</b>	<b>0,00</b>	<b>0,00</b>	<b>0,00</b>	<b>0,00</b>	<b>0,00</b>	<b>0,00</b>

Vorhaben	Vorhabensbezeichnung	RA Vorjahre	VA 2024	VA 2025	Plan 2026	Plan 2027	Plan 2028	Plan 2029	Plan Gesamt (gerundet)
Konto	Bezeichnung								
<b>1212000</b>	<b>NMS 1 Perg - Zubau (VFI) (2015 bis 2099)</b>								
Geplante Gesamtkosten: 10.397.092,00									
Erläuterungen zum Vorhaben:									
In den Jahren nach der Fertigstellung bzw. mit der Abrechnung der Gesamtkosten erfolgt seit 2020 nur mehr die Abwicklung des Eigenmittelbeitrags der Gemeinde an die VFI sowie die Abwicklung der restlichen Fördermittel an LZ+BZ									
<b>Auszahlungen - Investitionen - Mittelverwendung</b>		<b>14.300.989,60</b>	<b>400.000,00</b>	<b>0,00</b>	<b>245.500,00</b>	<b>0,00</b>	<b>0,00</b>	<b>0,00</b>	<b>14.946.500,00</b>
<b>Anschaffungs- oder Herstellungskosten</b>		<b>3.903.897,60</b>	<b>400.000,00</b>	<b>0,00</b>	<b>245.500,00</b>	<b>0,00</b>	<b>0,00</b>	<b>0,00</b>	<b>4.549.400,00</b>
5/212000/010000	Gebäude und Bauten	164.199,13	0,00	0,00	0,00	0,00	0,00	0,00	164.200,00
5/212000/042000	Amts-, Betriebs- und Geschäftsausstattung	80.968,04	0,00	0,00	0,00	0,00	0,00	0,00	81.000,00
5/212000/775000	Kapitaltransferzahlungen an Unternehmungen - VFI-KG	3.658.730,43	400.000,00	0,00	245.500,00	0,00	0,00	0,00	4.304.200,00
<b>Gesamtauszahlungen aus VRV 1997-Jahren</b>		<b>10.397.092,00</b>	<b>0,00</b>	<b>0,00</b>	<b>0,00</b>	<b>0,00</b>	<b>0,00</b>	<b>0,00</b>	<b>10.397.100,00</b>
<b>Einzahlungen - Finanzierung - Mittelaufbringung</b>		<b>14.700.989,60</b>	<b>0,00</b>	<b>0,00</b>	<b>245.500,00</b>	<b>0,00</b>	<b>0,00</b>	<b>0,00</b>	<b>14.946.500,00</b>
<b>Mittel aus Geldfluss aus der operativen Gebarung</b>		<b>-104.184,08</b>	<b>0,00</b>	<b>0,00</b>	<b>245.500,00</b>	<b>0,00</b>	<b>0,00</b>	<b>0,00</b>	<b>141.300,00</b>
5/212000/729902	Sonstige Aufwendungen	-252.314,51	0,00	0,00	0,00	0,00	0,00	0,00	-252.300,00
6/212000/829902	Zuw. aus lfd GT - Ansatz 02	98.130,43	0,00	0,00	245.500,00	0,00	0,00	0,00	343.600,00
6/212000/829921	Mittelaufbr. aus operativer Gebarung - V1212000 NMS 1 Perg Zubau	50.000,00	0,00	0,00	0,00	0,00	0,00	0,00	50.000,00
<b>Bedarfszuweisungen/KTZ</b>		<b>497.481,68</b>	<b>0,00</b>	<b>0,00</b>	<b>0,00</b>	<b>0,00</b>	<b>0,00</b>	<b>0,00</b>	<b>497.500,00</b>
6/212000/301000	Kapitaltransferzahlung Vom Land, Abt. Schule	236.162,42	0,00	0,00	0,00	0,00	0,00	0,00	236.200,00
6/212000/301100	Kapitaltransferzahlung Vom Land Ö., BZ	261.319,26	0,00	0,00	0,00	0,00	0,00	0,00	261.300,00
<b>Haushaltsrücklagen/Zahlungsmittelreserven</b>		<b>0,00</b>	<b>0,00</b>	<b>0,00</b>	<b>0,00</b>	<b>0,00</b>	<b>0,00</b>	<b>0,00</b>	<b>0,00</b>
<b>Sonstige Kapitaltransfers und Subventionen</b>		<b>3.910.600,00</b>	<b>0,00</b>	<b>0,00</b>	<b>0,00</b>	<b>0,00</b>	<b>0,00</b>	<b>0,00</b>	<b>3.910.600,00</b>
6/212000/861000	Transfers von Ländern, Landesfonds und Landeskammern	1.951.000,00	0,00	0,00	0,00	0,00	0,00	0,00	1.951.000,00
6/212000/861100	Transfers von Ländern - BZ Mittel	1.959.600,00	0,00	0,00	0,00	0,00	0,00	0,00	1.959.600,00
<b>Darlehen/Innere Darlehen</b>		<b>0,00</b>	<b>0,00</b>	<b>0,00</b>	<b>0,00</b>	<b>0,00</b>	<b>0,00</b>	<b>0,00</b>	<b>0,00</b>
<b>Finanzierungsleasing</b>		<b>0,00</b>	<b>0,00</b>	<b>0,00</b>	<b>0,00</b>	<b>0,00</b>	<b>0,00</b>	<b>0,00</b>	<b>0,00</b>
<b>Veräußerung langfristiges Vermögen und sonstiges</b>		<b>0,00</b>	<b>0,00</b>	<b>0,00</b>	<b>0,00</b>	<b>0,00</b>	<b>0,00</b>	<b>0,00</b>	<b>0,00</b>
<b>Gesamteinzahlungen aus VRV 1997-Jahren</b>		<b>10.397.092,00</b>	<b>0,00</b>	<b>0,00</b>	<b>0,00</b>	<b>0,00</b>	<b>0,00</b>	<b>0,00</b>	<b>10.397.100,00</b>
<b>Finanzierungsergebnis 1212000</b>		<b>400.000,00</b>	<b>-400.000,00</b>	<b>0,00</b>	<b>0,00</b>	<b>0,00</b>	<b>0,00</b>	<b>0,00</b>	<b>0,00</b>
	<i>inklusive Vorjahre (gerundet)</i>		<b>0,00</b>	<b>0,00</b>	<b>0,00</b>	<b>0,00</b>	<b>0,00</b>	<b>0,00</b>	



Vorhaben	Vorhabensbezeichnung	RA Vorjahre	VA 2024	VA 2025	Plan 2026	Plan 2027	Plan 2028	Plan 2029	Plan Gesamt (gerundet)
Konto	Bezeichnung								
<b>1612072</b>	<b>Sanierung Wieshüter Brücke (2024 bis 2099)</b>								
	<b>Auszahlungen - Investitionen - Mittelverwendung</b>	<b>0,00</b>	<b>23.000,00</b>	<b>162.000,00</b>	<b>0,00</b>	<b>0,00</b>	<b>0,00</b>	<b>0,00</b>	<b>185.000,00</b>
	<b>Anschaffungs- oder Herstellungskosten</b>	<b>0,00</b>	<b>23.000,00</b>	<b>162.000,00</b>	<b>0,00</b>	<b>0,00</b>	<b>0,00</b>	<b>0,00</b>	<b>185.000,00</b>
5/612072/061000	Im Bau befindliche Gebäude und Bauten	0,00	23.000,00	162.000,00	0,00	0,00	0,00	0,00	185.000,00
	<b>Einzahlungen - Finanzierung - Mittelaufbringung</b>	<b>0,00</b>	<b>23.000,00</b>	<b>162.000,00</b>	<b>0,00</b>	<b>0,00</b>	<b>0,00</b>	<b>0,00</b>	<b>185.000,00</b>
	<b>Mittel aus Geldfluss aus der operativen Gebarung</b>	<b>0,00</b>	<b>23.000,00</b>	<b>38.700,00</b>	<b>0,00</b>	<b>0,00</b>	<b>0,00</b>	<b>0,00</b>	<b>61.700,00</b>
6/612072/829906	Zuf. a. lfd. GT - Ansatz 6	0,00	23.000,00	38.700,00	0,00	0,00	0,00	0,00	61.700,00
	<b>Bedarfszuweisungen/KTZ</b>	<b>0,00</b>	<b>0,00</b>	<b>0,00</b>	<b>0,00</b>	<b>0,00</b>	<b>0,00</b>	<b>0,00</b>	<b>0,00</b>
	<b>Haushaltsrücklagen/Zahlungsmittelreserven</b>	<b>0,00</b>	<b>0,00</b>	<b>0,00</b>	<b>0,00</b>	<b>0,00</b>	<b>0,00</b>	<b>0,00</b>	<b>0,00</b>
	<b>Sonstige Kapitaltransfers und Subventionen</b>	<b>0,00</b>	<b>0,00</b>	<b>0,00</b>	<b>0,00</b>	<b>0,00</b>	<b>0,00</b>	<b>0,00</b>	<b>0,00</b>
	<b>Darlehen/Innere Darlehen</b>	<b>0,00</b>	<b>0,00</b>	<b>123.300,00</b>	<b>0,00</b>	<b>0,00</b>	<b>0,00</b>	<b>0,00</b>	<b>123.300,00</b>
3192/45	Sanierung Wieshüter Brücke	0,00	0,00	123.300,00	0,00	0,00	0,00	0,00	123.300,00
	<b>Finanzierungsleasing</b>	<b>0,00</b>	<b>0,00</b>	<b>0,00</b>	<b>0,00</b>	<b>0,00</b>	<b>0,00</b>	<b>0,00</b>	<b>0,00</b>
	<b>Veräußerung langfristiges Vermögen und sonstiges</b>	<b>0,00</b>	<b>0,00</b>	<b>0,00</b>	<b>0,00</b>	<b>0,00</b>	<b>0,00</b>	<b>0,00</b>	<b>0,00</b>
<b>Finanzierungsergebnis 1612072</b>		<b>0,00</b>	<b>0,00</b>	<b>0,00</b>	<b>0,00</b>	<b>0,00</b>	<b>0,00</b>	<b>0,00</b>	<b>0,00</b>
	<i>inklusive Vorjahre (gerundet)</i>		<b>0,00</b>	<b>0,00</b>	<b>0,00</b>	<b>0,00</b>	<b>0,00</b>	<b>0,00</b>	

Vorhaben	Vorhabensbezeichnung	RA Vorjahre	VA 2024	VA 2025	Plan 2026	Plan 2027	Plan 2028	Plan 2029	Plan Gesamt (gerundet)
Konto	Bezeichnung								
<b>1616025</b>	<b>Sonst. Straßen und Wege 2025 (nicht öffentl. Gut) (2024 bis 2099)</b>								
	<b>Auszahlungen - Investitionen - Mittelverwendung</b>	<b>0,00</b>	<b>0,00</b>	<b>150.000,00</b>	<b>0,00</b>	<b>0,00</b>	<b>0,00</b>	<b>0,00</b>	<b>150.000,00</b>
	<b>Anschaffungs- oder Herstellungskosten</b>	<b>0,00</b>	<b>0,00</b>	<b>150.000,00</b>	<b>0,00</b>	<b>0,00</b>	<b>0,00</b>	<b>0,00</b>	<b>150.000,00</b>
5/616025/611001	Sanierung Gehsteig Lanzenberg - Instandhaltung von Straßenbauten	0,00	0,00	150.000,00	0,00	0,00	0,00	0,00	150.000,00
	<b>Einzahlungen - Finanzierung - Mittelaufbringung</b>	<b>0,00</b>	<b>0,00</b>	<b>150.000,00</b>	<b>0,00</b>	<b>0,00</b>	<b>0,00</b>	<b>0,00</b>	<b>150.000,00</b>
	<b>Mittel aus Geldfluss aus der operativen Gebarung</b>	<b>0,00</b>	<b>0,00</b>	<b>0,00</b>	<b>0,00</b>	<b>0,00</b>	<b>0,00</b>	<b>0,00</b>	<b>0,00</b>
	<b>Bedarfszuweisungen/KTZ</b>	<b>0,00</b>	<b>0,00</b>	<b>0,00</b>	<b>0,00</b>	<b>0,00</b>	<b>0,00</b>	<b>0,00</b>	<b>0,00</b>
	<b>Haushaltsrücklagen/Zahlungsmittelreserven</b>	<b>0,00</b>	<b>0,00</b>	<b>0,00</b>	<b>0,00</b>	<b>0,00</b>	<b>0,00</b>	<b>0,00</b>	<b>0,00</b>
	<b>Sonstige Kapitaltransfers und Subventionen</b>	<b>0,00</b>	<b>0,00</b>	<b>0,00</b>	<b>0,00</b>	<b>0,00</b>	<b>0,00</b>	<b>0,00</b>	<b>0,00</b>
	<b>Darlehen/Innere Darlehen</b>	<b>0,00</b>	<b>0,00</b>	<b>150.000,00</b>	<b>0,00</b>	<b>0,00</b>	<b>0,00</b>	<b>0,00</b>	<b>150.000,00</b>
3192/49	Sonstige Straßen und Wege 2025	0,00	0,00	150.000,00	0,00	0,00	0,00	0,00	150.000,00
	<b>Finanzierungsleasing</b>	<b>0,00</b>	<b>0,00</b>	<b>0,00</b>	<b>0,00</b>	<b>0,00</b>	<b>0,00</b>	<b>0,00</b>	<b>0,00</b>
	<b>Veräußerung langfristiges Vermögen und sonstiges</b>	<b>0,00</b>	<b>0,00</b>	<b>0,00</b>	<b>0,00</b>	<b>0,00</b>	<b>0,00</b>	<b>0,00</b>	<b>0,00</b>
<b>Finanzierungsergebnis 1616025</b>		<b>0,00</b>	<b>0,00</b>	<b>0,00</b>	<b>0,00</b>	<b>0,00</b>	<b>0,00</b>	<b>0,00</b>	<b>0,00</b>
	<i>inklusive Vorjahre (gerundet)</i>		<b>0,00</b>	<b>0,00</b>	<b>0,00</b>	<b>0,00</b>	<b>0,00</b>	<b>0,00</b>	

Vorhaben	Vorhabensbezeichnung	RA Vorjahre	VA 2024	VA 2025	Plan 2026	Plan 2027	Plan 2028	Plan 2029	Plan Gesamt (gerundet)
Konto	Bezeichnung								
<b>1263019</b>	<b>Bezirkssporthalle Investive Einzelvorhaben (laufend) (2024 bis 2099)</b>								
	<b>Auszahlungen - Investitionen - Mittelverwendung</b>	<b>0,00</b>	<b>0,00</b>	<b>100.000,00</b>	<b>0,00</b>	<b>0,00</b>	<b>0,00</b>	<b>0,00</b>	<b>100.000,00</b>
	<b>Anschaffungs- oder Herstellungskosten</b>	<b>0,00</b>	<b>0,00</b>	<b>100.000,00</b>	<b>0,00</b>	<b>0,00</b>	<b>0,00</b>	<b>0,00</b>	<b>100.000,00</b>
5/263019/614000	Instandhaltung von Gebäuden und Bauten	0,00	0,00	100.000,00	0,00	0,00	0,00	0,00	100.000,00
	<b>Einzahlungen - Finanzierung - Mittelaufbringung</b>	<b>0,00</b>	<b>0,00</b>	<b>100.000,00</b>	<b>0,00</b>	<b>0,00</b>	<b>0,00</b>	<b>0,00</b>	<b>100.000,00</b>
	<b>Mittel aus Geldfluss aus der operativen Gebarung</b>	<b>0,00</b>	<b>0,00</b>	<b>100.000,00</b>	<b>0,00</b>	<b>0,00</b>	<b>0,00</b>	<b>0,00</b>	<b>100.000,00</b>
6/263019/829902	Zuw. aus lfd. GT	0,00	0,00	100.000,00	0,00	0,00	0,00	0,00	100.000,00
	<b>Bedarfszuweisungen/KTZ</b>	<b>0,00</b>	<b>0,00</b>	<b>0,00</b>	<b>0,00</b>	<b>0,00</b>	<b>0,00</b>	<b>0,00</b>	<b>0,00</b>
	<b>Haushaltsrücklagen/Zahlungsmittelreserven</b>	<b>0,00</b>	<b>0,00</b>	<b>0,00</b>	<b>0,00</b>	<b>0,00</b>	<b>0,00</b>	<b>0,00</b>	<b>0,00</b>
	<b>Sonstige Kapitaltransfers und Subventionen</b>	<b>0,00</b>	<b>0,00</b>	<b>0,00</b>	<b>0,00</b>	<b>0,00</b>	<b>0,00</b>	<b>0,00</b>	<b>0,00</b>
	<b>Darlehen/Innere Darlehen</b>	<b>0,00</b>	<b>0,00</b>	<b>0,00</b>	<b>0,00</b>	<b>0,00</b>	<b>0,00</b>	<b>0,00</b>	<b>0,00</b>
	<b>Finanzierungsleasing</b>	<b>0,00</b>	<b>0,00</b>	<b>0,00</b>	<b>0,00</b>	<b>0,00</b>	<b>0,00</b>	<b>0,00</b>	<b>0,00</b>
	<b>Veräußerung langfristiges Vermögen und sonstiges</b>	<b>0,00</b>	<b>0,00</b>	<b>0,00</b>	<b>0,00</b>	<b>0,00</b>	<b>0,00</b>	<b>0,00</b>	<b>0,00</b>
<b>Finanzierungsergebnis 1263019</b>		<b>0,00</b>	<b>0,00</b>	<b>0,00</b>	<b>0,00</b>	<b>0,00</b>	<b>0,00</b>	<b>0,00</b>	<b>0,00</b>
	<i>inklusive Vorjahre (gerundet)</i>		<b>0,00</b>	<b>0,00</b>	<b>0,00</b>	<b>0,00</b>	<b>0,00</b>	<b>0,00</b>	

Vorhaben	Vorhabensbezeichnung	RA Vorjahre	VA 2024	VA 2025	Plan 2026	Plan 2027	Plan 2028	Plan 2029	Plan Gesamt (gerundet)
Konto	Bezeichnung								
<b>1859339</b>	<b>Vitalwelt -Hallenbad,Sauna,Salzwelt - Invest.Einzelvorh. (2020 bis 2099)</b>								
	<b>Auszahlungen - Investitionen - Mittelverwendung</b>	<b>100.694,43</b>	<b>26.700,00</b>	<b>89.100,00</b>	<b>0,00</b>	<b>0,00</b>	<b>0,00</b>	<b>0,00</b>	<b>216.500,00</b>
	<b>Anschaffungs- oder Herstellungskosten</b>	<b>100.694,43</b>	<b>26.700,00</b>	<b>89.100,00</b>	<b>0,00</b>	<b>0,00</b>	<b>0,00</b>	<b>0,00</b>	<b>216.500,00</b>
	5/859330/042000 Betriebsausstattung	29.387,83	6.700,00	3.500,00	0,00	0,00	0,00	0,00	39.600,00
	5/859330/614000 Instandhaltung von Gebäuden und Bauten	71.306,60	20.000,00	85.600,00	0,00	0,00	0,00	0,00	176.900,00
	<b>Einzahlungen - Finanzierung - Mittelaufbringung</b>	<b>100.694,43</b>	<b>26.700,00</b>	<b>89.100,00</b>	<b>0,00</b>	<b>0,00</b>	<b>0,00</b>	<b>0,00</b>	<b>216.500,00</b>
	<b>Mittel aus Geldfluss aus der operativen Gebarung</b>	<b>100.694,43</b>	<b>26.700,00</b>	<b>89.100,00</b>	<b>0,00</b>	<b>0,00</b>	<b>0,00</b>	<b>0,00</b>	<b>216.500,00</b>
	5/859330/729908 Sonstige Aufwendungen	-35.838,22	0,00	0,00	0,00	0,00	0,00	0,00	-35.800,00
	6/859330/829908 Zuw. aus lfd GT - Ansatz 8	136.532,65	26.700,00	89.100,00	0,00	0,00	0,00	0,00	252.300,00
	<b>Bedarfszuweisungen/KTZ</b>	<b>0,00</b>	<b>0,00</b>	<b>0,00</b>	<b>0,00</b>	<b>0,00</b>	<b>0,00</b>	<b>0,00</b>	<b>0,00</b>
	<b>Haushaltsrücklagen/Zahlungsmittelreserven</b>	<b>0,00</b>	<b>0,00</b>	<b>0,00</b>	<b>0,00</b>	<b>0,00</b>	<b>0,00</b>	<b>0,00</b>	<b>0,00</b>
	<b>Sonstige Kapitaltransfers und Subventionen</b>	<b>0,00</b>	<b>0,00</b>	<b>0,00</b>	<b>0,00</b>	<b>0,00</b>	<b>0,00</b>	<b>0,00</b>	<b>0,00</b>
	<b>Darlehen/Innere Darlehen</b>	<b>0,00</b>	<b>0,00</b>	<b>0,00</b>	<b>0,00</b>	<b>0,00</b>	<b>0,00</b>	<b>0,00</b>	<b>0,00</b>
	<b>Finanzierungsleasing</b>	<b>0,00</b>	<b>0,00</b>	<b>0,00</b>	<b>0,00</b>	<b>0,00</b>	<b>0,00</b>	<b>0,00</b>	<b>0,00</b>
	<b>Veräußerung langfristiges Vermögen und sonstiges</b>	<b>0,00</b>	<b>0,00</b>	<b>0,00</b>	<b>0,00</b>	<b>0,00</b>	<b>0,00</b>	<b>0,00</b>	<b>0,00</b>
<b>Finanzierungsergebnis 1859339</b>		<b>0,00</b>	<b>0,00</b>	<b>0,00</b>	<b>0,00</b>	<b>0,00</b>	<b>0,00</b>	<b>0,00</b>	<b>0,00</b>
	<i>inklusive Vorjahre (gerundet)</i>		<b>0,00</b>	<b>0,00</b>	<b>0,00</b>	<b>0,00</b>	<b>0,00</b>	<b>0,00</b>	

Vorhaben	Vorhabensbezeichnung	RA Vorjahre	VA 2024	VA 2025	Plan 2026	Plan 2027	Plan 2028	Plan 2029	Plan Gesamt (gerundet)
Konto	Bezeichnung								
<b>1212023</b>	<b>MS Perg Schulzentrum - EDV (2024 bis 2099)</b>								
Geplante Gesamtkosten:	89.000,00								
<b>Auszahlungen - Investitionen - Mittelverwendung</b>		<b>0,00</b>	<b>0,00</b>	<b>89.000,00</b>	<b>0,00</b>	<b>0,00</b>	<b>0,00</b>	<b>0,00</b>	<b>89.000,00</b>
<b>  Anschaffungs- oder Herstellungskosten</b>		<b>0,00</b>	<b>0,00</b>	<b>89.000,00</b>	<b>0,00</b>	<b>0,00</b>	<b>0,00</b>	<b>0,00</b>	<b>89.000,00</b>
5/212023/042000	Amts-, Betriebs- und Geschäftsausstattung	0,00	0,00	89.000,00	0,00	0,00	0,00	0,00	89.000,00
<b>Einzahlungen - Finanzierung - Mittelaufbringung</b>		<b>0,00</b>	<b>0,00</b>	<b>89.000,00</b>	<b>0,00</b>	<b>0,00</b>	<b>0,00</b>	<b>0,00</b>	<b>89.000,00</b>
<b>  Mittel aus Geldfluss aus der operativen Gebarung</b>		<b>0,00</b>	<b>0,00</b>	<b>89.000,00</b>	<b>0,00</b>	<b>0,00</b>	<b>0,00</b>	<b>0,00</b>	<b>89.000,00</b>
6/212023/829902	Sonstige Erträge	0,00	0,00	89.000,00	0,00	0,00	0,00	0,00	89.000,00
<b>  Bedarfszuweisungen/KTZ</b>		<b>0,00</b>	<b>0,00</b>	<b>0,00</b>	<b>0,00</b>	<b>0,00</b>	<b>0,00</b>	<b>0,00</b>	<b>0,00</b>
<b>  Haushaltsrücklagen/Zahlungsmittelreserven</b>		<b>0,00</b>	<b>0,00</b>	<b>0,00</b>	<b>0,00</b>	<b>0,00</b>	<b>0,00</b>	<b>0,00</b>	<b>0,00</b>
<b>  Sonstige Kapitaltransfers und Subventionen</b>		<b>0,00</b>	<b>0,00</b>	<b>0,00</b>	<b>0,00</b>	<b>0,00</b>	<b>0,00</b>	<b>0,00</b>	<b>0,00</b>
<b>  Darlehen/Innere Darlehen</b>		<b>0,00</b>	<b>0,00</b>	<b>0,00</b>	<b>0,00</b>	<b>0,00</b>	<b>0,00</b>	<b>0,00</b>	<b>0,00</b>
<b>  Finanzierungsleasing</b>		<b>0,00</b>	<b>0,00</b>	<b>0,00</b>	<b>0,00</b>	<b>0,00</b>	<b>0,00</b>	<b>0,00</b>	<b>0,00</b>
<b>  Veräußerung langfristiges Vermögen und sonstiges</b>		<b>0,00</b>	<b>0,00</b>	<b>0,00</b>	<b>0,00</b>	<b>0,00</b>	<b>0,00</b>	<b>0,00</b>	<b>0,00</b>
<b>Finanzierungsergebnis 1212023</b>		<b>0,00</b>	<b>0,00</b>	<b>0,00</b>	<b>0,00</b>	<b>0,00</b>	<b>0,00</b>	<b>0,00</b>	<b>0,00</b>
	<i>inklusive Vorjahre (gerundet)</i>		<b>0,00</b>	<b>0,00</b>	<b>0,00</b>	<b>0,00</b>	<b>0,00</b>	<b>0,00</b>	

Vorhaben	Vorhabensbezeichnung	RA Vorjahre	VA 2024	VA 2025	Plan 2026	Plan 2027	Plan 2028	Plan 2029	Plan Gesamt (gerundet)
Konto	Bezeichnung								
<b>1016009</b>	<b>EDV (laufend) (2024 bis 2099)</b>								
	<b>Auszahlungen - Investitionen - Mittelverwendung</b>	<b>0,00</b>	<b>0,00</b>	<b>80.000,00</b>	<b>23.500,00</b>	<b>0,00</b>	<b>0,00</b>	<b>0,00</b>	<b>103.500,00</b>
	<b>Anschaffungs- oder Herstellungskosten</b>	<b>0,00</b>	<b>0,00</b>	<b>80.000,00</b>	<b>23.500,00</b>	<b>0,00</b>	<b>0,00</b>	<b>0,00</b>	<b>103.500,00</b>
	5/016009/042000    Amts-, Betriebs- und Geschäftsausstattung	0,00	0,00	80.000,00	0,00	0,00	0,00	0,00	80.000,00
	5/016009/070000    Aktivierungsfähige Rechte (immaterielle Vermögenswerte)	0,00	0,00	0,00	23.500,00	0,00	0,00	0,00	23.500,00
	<b>Einzahlungen - Finanzierung - Mittelaufbringung</b>	<b>0,00</b>	<b>0,00</b>	<b>80.000,00</b>	<b>23.500,00</b>	<b>0,00</b>	<b>0,00</b>	<b>0,00</b>	<b>103.500,00</b>
	<b>Mittel aus Geldfluss aus der operativen Gebarung</b>	<b>0,00</b>	<b>0,00</b>	<b>80.000,00</b>	<b>23.500,00</b>	<b>0,00</b>	<b>0,00</b>	<b>0,00</b>	<b>103.500,00</b>
	6/016009/829900    Zuw. aus lfd. GT	0,00	0,00	80.000,00	23.500,00	0,00	0,00	0,00	103.500,00
	<b>Bedarfszuweisungen/KTZ</b>	<b>0,00</b>	<b>0,00</b>	<b>0,00</b>	<b>0,00</b>	<b>0,00</b>	<b>0,00</b>	<b>0,00</b>	<b>0,00</b>
	<b>Haushaltsrücklagen/Zahlungsmittelreserven</b>	<b>0,00</b>	<b>0,00</b>	<b>0,00</b>	<b>0,00</b>	<b>0,00</b>	<b>0,00</b>	<b>0,00</b>	<b>0,00</b>
	<b>Sonstige Kapitaltransfers und Subventionen</b>	<b>0,00</b>	<b>0,00</b>	<b>0,00</b>	<b>0,00</b>	<b>0,00</b>	<b>0,00</b>	<b>0,00</b>	<b>0,00</b>
	<b>Darlehen/Innere Darlehen</b>	<b>0,00</b>	<b>0,00</b>	<b>0,00</b>	<b>0,00</b>	<b>0,00</b>	<b>0,00</b>	<b>0,00</b>	<b>0,00</b>
	<b>Finanzierungsleasing</b>	<b>0,00</b>	<b>0,00</b>	<b>0,00</b>	<b>0,00</b>	<b>0,00</b>	<b>0,00</b>	<b>0,00</b>	<b>0,00</b>
	<b>Veräußerung langfristiges Vermögen und sonstiges</b>	<b>0,00</b>	<b>0,00</b>	<b>0,00</b>	<b>0,00</b>	<b>0,00</b>	<b>0,00</b>	<b>0,00</b>	<b>0,00</b>
<b>Finanzierungsergebnis 1016009</b>		<b>0,00</b>	<b>0,00</b>	<b>0,00</b>	<b>0,00</b>	<b>0,00</b>	<b>0,00</b>	<b>0,00</b>	<b>0,00</b>
	<i>inklusive Vorjahre (gerundet)</i>		<b>0,00</b>	<b>0,00</b>	<b>0,00</b>	<b>0,00</b>	<b>0,00</b>	<b>0,00</b>	

Vorhaben	Vorhabensbezeichnung	RA Vorjahre	VA 2024	VA 2025	Plan 2026	Plan 2027	Plan 2028	Plan 2029	Plan Gesamt (gerundet)
Konto	Bezeichnung								
<b>1617019</b>	<b>Bauhof - Investive Einzelvorhaben (2020 bis 2099)</b>								
	<b>Auszahlungen - Investitionen - Mittelverwendung</b>	<b>0,00</b>	<b>0,00</b>	<b>45.000,00</b>	<b>0,00</b>	<b>0,00</b>	<b>0,00</b>	<b>0,00</b>	<b>45.000,00</b>
	<b>Anschaffungs- oder Herstellungskosten</b>	<b>0,00</b>	<b>0,00</b>	<b>45.000,00</b>	<b>0,00</b>	<b>0,00</b>	<b>0,00</b>	<b>0,00</b>	<b>45.000,00</b>
5/617019/061000	Im Bau befindliche Gebäude und Bauten	0,00	0,00	45.000,00	0,00	0,00	0,00	0,00	45.000,00
	<b>Einzahlungen - Finanzierung - Mittelaufbringung</b>	<b>0,00</b>	<b>0,00</b>	<b>45.000,00</b>	<b>0,00</b>	<b>0,00</b>	<b>0,00</b>	<b>0,00</b>	<b>45.000,00</b>
	<b>Mittel aus Geldfluss aus der operativen Gebarung</b>	<b>0,00</b>	<b>0,00</b>	<b>45.000,00</b>	<b>0,00</b>	<b>0,00</b>	<b>0,00</b>	<b>0,00</b>	<b>45.000,00</b>
6/617019/829906	Zuw. aus lfd. GT - Ansatz 6	0,00	0,00	45.000,00	0,00	0,00	0,00	0,00	45.000,00
	<b>Bedarfszuweisungen/KTZ</b>	<b>0,00</b>	<b>0,00</b>	<b>0,00</b>	<b>0,00</b>	<b>0,00</b>	<b>0,00</b>	<b>0,00</b>	<b>0,00</b>
	<b>Haushaltsrücklagen/Zahlungsmittelreserven</b>	<b>0,00</b>	<b>0,00</b>	<b>0,00</b>	<b>0,00</b>	<b>0,00</b>	<b>0,00</b>	<b>0,00</b>	<b>0,00</b>
	<b>Sonstige Kapitaltransfers und Subventionen</b>	<b>0,00</b>	<b>0,00</b>	<b>0,00</b>	<b>0,00</b>	<b>0,00</b>	<b>0,00</b>	<b>0,00</b>	<b>0,00</b>
	<b>Darlehen/Innere Darlehen</b>	<b>0,00</b>	<b>0,00</b>	<b>0,00</b>	<b>0,00</b>	<b>0,00</b>	<b>0,00</b>	<b>0,00</b>	<b>0,00</b>
	<b>Finanzierungsleasing</b>	<b>0,00</b>	<b>0,00</b>	<b>0,00</b>	<b>0,00</b>	<b>0,00</b>	<b>0,00</b>	<b>0,00</b>	<b>0,00</b>
	<b>Veräußerung langfristiges Vermögen und sonstiges</b>	<b>0,00</b>	<b>0,00</b>	<b>0,00</b>	<b>0,00</b>	<b>0,00</b>	<b>0,00</b>	<b>0,00</b>	<b>0,00</b>
<b>Finanzierungsergebnis 1617019</b>		<b>0,00</b>	<b>0,00</b>	<b>0,00</b>	<b>0,00</b>	<b>0,00</b>	<b>0,00</b>	<b>0,00</b>	<b>0,00</b>
	<i>inklusive Vorjahre (gerundet)</i>		<b>0,00</b>	<b>0,00</b>	<b>0,00</b>	<b>0,00</b>	<b>0,00</b>	<b>0,00</b>	

Vorhaben	Vorhabensbezeichnung	RA Vorjahre	VA 2024	VA 2025	Plan 2026	Plan 2027	Plan 2028	Plan 2029	Plan Gesamt (gerundet)
Konto	Bezeichnung								
<b>1816009</b>	<b>Öffentl. Beleuchtung u. Uhren (laufend) (2024 bis 2099)</b>								
	<b>Auszahlungen - Investitionen - Mittelverwendung</b>	<b>0,00</b>	<b>0,00</b>	<b>40.000,00</b>	<b>0,00</b>	<b>0,00</b>	<b>0,00</b>	<b>0,00</b>	<b>40.000,00</b>
	<b>Anschaffungs- oder Herstellungskosten</b>	<b>0,00</b>	<b>0,00</b>	<b>40.000,00</b>	<b>0,00</b>	<b>0,00</b>	<b>0,00</b>	<b>0,00</b>	<b>40.000,00</b>
5/816009/050000	Sonderanlagen	0,00	0,00	40.000,00	0,00	0,00	0,00	0,00	40.000,00
	<b>Einzahlungen - Finanzierung - Mittelaufbringung</b>	<b>0,00</b>	<b>0,00</b>	<b>40.000,00</b>	<b>0,00</b>	<b>0,00</b>	<b>0,00</b>	<b>0,00</b>	<b>40.000,00</b>
	<b>Mittel aus Geldfluss aus der operativen Gebarung</b>	<b>0,00</b>	<b>0,00</b>	<b>40.000,00</b>	<b>0,00</b>	<b>0,00</b>	<b>0,00</b>	<b>0,00</b>	<b>40.000,00</b>
6/816009/829908	Zuw. aus lfd. GT - Ansatz 8	0,00	0,00	40.000,00	0,00	0,00	0,00	0,00	40.000,00
	<b>Bedarfszuweisungen/KTZ</b>	<b>0,00</b>	<b>0,00</b>	<b>0,00</b>	<b>0,00</b>	<b>0,00</b>	<b>0,00</b>	<b>0,00</b>	<b>0,00</b>
	<b>Haushaltsrücklagen/Zahlungsmittelreserven</b>	<b>0,00</b>	<b>0,00</b>	<b>0,00</b>	<b>0,00</b>	<b>0,00</b>	<b>0,00</b>	<b>0,00</b>	<b>0,00</b>
	<b>Sonstige Kapitaltransfers und Subventionen</b>	<b>0,00</b>	<b>0,00</b>	<b>0,00</b>	<b>0,00</b>	<b>0,00</b>	<b>0,00</b>	<b>0,00</b>	<b>0,00</b>
	<b>Darlehen/Innere Darlehen</b>	<b>0,00</b>	<b>0,00</b>	<b>0,00</b>	<b>0,00</b>	<b>0,00</b>	<b>0,00</b>	<b>0,00</b>	<b>0,00</b>
	<b>Finanzierungsleasing</b>	<b>0,00</b>	<b>0,00</b>	<b>0,00</b>	<b>0,00</b>	<b>0,00</b>	<b>0,00</b>	<b>0,00</b>	<b>0,00</b>
	<b>Veräußerung langfristiges Vermögen und sonstiges</b>	<b>0,00</b>	<b>0,00</b>	<b>0,00</b>	<b>0,00</b>	<b>0,00</b>	<b>0,00</b>	<b>0,00</b>	<b>0,00</b>
<b>Finanzierungsergebnis 1816009</b>		<b>0,00</b>	<b>0,00</b>	<b>0,00</b>	<b>0,00</b>	<b>0,00</b>	<b>0,00</b>	<b>0,00</b>	<b>0,00</b>
	<i>inklusive Vorjahre (gerundet)</i>		<b>0,00</b>	<b>0,00</b>	<b>0,00</b>	<b>0,00</b>	<b>0,00</b>	<b>0,00</b>	



Vorhaben	Vorhabensbezeichnung	RA Vorjahre	VA 2024	VA 2025	Plan 2026	Plan 2027	Plan 2028	Plan 2029	Plan Gesamt (gerundet)
Konto	Bezeichnung								
<b>1211029</b>	<b>VS Pergkirchen - Investive Einzelvorhaben (laufend) (2024 bis 2099)</b>								
	<b>Auszahlungen - Investitionen - Mittelverwendung</b>	<b>0,00</b>	<b>0,00</b>	<b>30.000,00</b>	<b>0,00</b>	<b>0,00</b>	<b>0,00</b>	<b>0,00</b>	<b>30.000,00</b>
	<b>Anschaffungs- oder Herstellungskosten</b>	<b>0,00</b>	<b>0,00</b>	<b>30.000,00</b>	<b>0,00</b>	<b>0,00</b>	<b>0,00</b>	<b>0,00</b>	<b>30.000,00</b>
5/211029/042000	Amts-, Betriebs- und Geschäftsausstattung	0,00	0,00	20.000,00	0,00	0,00	0,00	0,00	20.000,00
5/211029/614000	Instandhaltung von Gebäuden und Bauten	0,00	0,00	10.000,00	0,00	0,00	0,00	0,00	10.000,00
	<b>Einzahlungen - Finanzierung - Mittelaufbringung</b>	<b>0,00</b>	<b>0,00</b>	<b>30.000,00</b>	<b>0,00</b>	<b>0,00</b>	<b>0,00</b>	<b>0,00</b>	<b>30.000,00</b>
	<b>Mittel aus Geldfluss aus der operativen Gebarung</b>	<b>0,00</b>	<b>0,00</b>	<b>30.000,00</b>	<b>0,00</b>	<b>0,00</b>	<b>0,00</b>	<b>0,00</b>	<b>30.000,00</b>
6/211029/829902	Zuw. aus lfd. GT - Ansatz 2	0,00	0,00	30.000,00	0,00	0,00	0,00	0,00	30.000,00
	<b>Bedarfszuweisungen/KTZ</b>	<b>0,00</b>	<b>0,00</b>	<b>0,00</b>	<b>0,00</b>	<b>0,00</b>	<b>0,00</b>	<b>0,00</b>	<b>0,00</b>
	<b>Haushaltsrücklagen/Zahlungsmittelreserven</b>	<b>0,00</b>	<b>0,00</b>	<b>0,00</b>	<b>0,00</b>	<b>0,00</b>	<b>0,00</b>	<b>0,00</b>	<b>0,00</b>
	<b>Sonstige Kapitaltransfers und Subventionen</b>	<b>0,00</b>	<b>0,00</b>	<b>0,00</b>	<b>0,00</b>	<b>0,00</b>	<b>0,00</b>	<b>0,00</b>	<b>0,00</b>
	<b>Darlehen/Innere Darlehen</b>	<b>0,00</b>	<b>0,00</b>	<b>0,00</b>	<b>0,00</b>	<b>0,00</b>	<b>0,00</b>	<b>0,00</b>	<b>0,00</b>
	<b>Finanzierungsleasing</b>	<b>0,00</b>	<b>0,00</b>	<b>0,00</b>	<b>0,00</b>	<b>0,00</b>	<b>0,00</b>	<b>0,00</b>	<b>0,00</b>
	<b>Veräußerung langfristiges Vermögen und sonstiges</b>	<b>0,00</b>	<b>0,00</b>	<b>0,00</b>	<b>0,00</b>	<b>0,00</b>	<b>0,00</b>	<b>0,00</b>	<b>0,00</b>
<b>Finanzierungsergebnis 1211029</b>		<b>0,00</b>	<b>0,00</b>	<b>0,00</b>	<b>0,00</b>	<b>0,00</b>	<b>0,00</b>	<b>0,00</b>	<b>0,00</b>
	<i>inklusive Vorjahre (gerundet)</i>		<b>0,00</b>	<b>0,00</b>	<b>0,00</b>	<b>0,00</b>	<b>0,00</b>	<b>0,00</b>	

Vorhaben	Vorhabensbezeichnung	RA Vorjahre	VA 2024	VA 2025	Plan 2026	Plan 2027	Plan 2028	Plan 2029	Plan Gesamt (gerundet)
Konto	Bezeichnung								
<b>1212013</b>	<b>MS Perg Stadtzentrum - EDV (2024 bis 2099)</b>								
	Geplante Gesamtkosten:		27.300,00						
	<b>Auszahlungen - Investitionen - Mittelverwendung</b>	<b>0,00</b>	<b>0,00</b>	<b>27.300,00</b>	<b>0,00</b>	<b>0,00</b>	<b>0,00</b>	<b>0,00</b>	<b>27.300,00</b>
	<b>Anschaffungs- oder Herstellungskosten</b>	<b>0,00</b>	<b>0,00</b>	<b>27.300,00</b>	<b>0,00</b>	<b>0,00</b>	<b>0,00</b>	<b>0,00</b>	<b>27.300,00</b>
	5/212013/042000      Amts-, Betriebs- und Geschäftsausstattung	0,00	0,00	27.300,00	0,00	0,00	0,00	0,00	27.300,00
	<b>Einzahlungen - Finanzierung - Mittelaufbringung</b>	<b>0,00</b>	<b>0,00</b>	<b>27.300,00</b>	<b>0,00</b>	<b>0,00</b>	<b>0,00</b>	<b>0,00</b>	<b>27.300,00</b>
	<b>Mittel aus Geldfluss aus der operativen Gebarung</b>	<b>0,00</b>	<b>0,00</b>	<b>7.300,00</b>	<b>0,00</b>	<b>0,00</b>	<b>0,00</b>	<b>0,00</b>	<b>7.300,00</b>
	6/212013/829902      Zuw. aus lfd GT	0,00	0,00	7.300,00	0,00	0,00	0,00	0,00	7.300,00
	<b>Bedarfszuweisungen/KTZ</b>	<b>0,00</b>	<b>0,00</b>	<b>0,00</b>	<b>0,00</b>	<b>0,00</b>	<b>0,00</b>	<b>0,00</b>	<b>0,00</b>
	<b>Haushaltsrücklagen/Zahlungsmittelreserven</b>	<b>0,00</b>	<b>0,00</b>	<b>20.000,00</b>	<b>0,00</b>	<b>0,00</b>	<b>0,00</b>	<b>0,00</b>	<b>20.000,00</b>
	6/212013/895000      Entnahmen von allgemeinen Haushaltsrücklagen	0,00	0,00	20.000,00	0,00	0,00	0,00	0,00	20.000,00
	<b>Sonstige Kapitaltransfers und Subventionen</b>	<b>0,00</b>	<b>0,00</b>	<b>0,00</b>	<b>0,00</b>	<b>0,00</b>	<b>0,00</b>	<b>0,00</b>	<b>0,00</b>
	<b>Darlehen/Innere Darlehen</b>	<b>0,00</b>	<b>0,00</b>	<b>0,00</b>	<b>0,00</b>	<b>0,00</b>	<b>0,00</b>	<b>0,00</b>	<b>0,00</b>
	<b>Finanzierungsleasing</b>	<b>0,00</b>	<b>0,00</b>	<b>0,00</b>	<b>0,00</b>	<b>0,00</b>	<b>0,00</b>	<b>0,00</b>	<b>0,00</b>
	<b>Veräußerung langfristiges Vermögen und sonstiges</b>	<b>0,00</b>	<b>0,00</b>	<b>0,00</b>	<b>0,00</b>	<b>0,00</b>	<b>0,00</b>	<b>0,00</b>	<b>0,00</b>
<b>Finanzierungsergebnis 1212013</b>		<b>0,00</b>	<b>0,00</b>	<b>0,00</b>	<b>0,00</b>	<b>0,00</b>	<b>0,00</b>	<b>0,00</b>	<b>0,00</b>
	<i>inklusive Vorjahre (gerundet)</i>		<b>0,00</b>	<b>0,00</b>	<b>0,00</b>	<b>0,00</b>	<b>0,00</b>	<b>0,00</b>	

Vorhaben	Vorhabensbezeichnung	RA Vorjahre	VA 2024	VA 2025	Plan 2026	Plan 2027	Plan 2028	Plan 2029	Plan Gesamt (gerundet)
Konto	Bezeichnung								
<b>1010019</b>	<b>Rathaus - Investive Einzelvorhaben (laufend) (2024 bis 2099)</b>								
	<b>Auszahlungen - Investitionen - Mittelverwendung</b>	<b>0,00</b>	<b>0,00</b>	<b>25.000,00</b>	<b>0,00</b>	<b>0,00</b>	<b>0,00</b>	<b>0,00</b>	<b>25.000,00</b>
	<b>Anschaffungs- oder Herstellungskosten</b>	<b>0,00</b>	<b>0,00</b>	<b>25.000,00</b>	<b>0,00</b>	<b>0,00</b>	<b>0,00</b>	<b>0,00</b>	<b>25.000,00</b>
5/010019/614000	Instandhaltung von Gebäuden und Bauten	0,00	0,00	15.000,00	0,00	0,00	0,00	0,00	15.000,00
5/010019/618000	Instandhaltung von sonstigen Anlagen	0,00	0,00	10.000,00	0,00	0,00	0,00	0,00	10.000,00
	<b>Einzahlungen - Finanzierung - Mittelaufbringung</b>	<b>0,00</b>	<b>0,00</b>	<b>25.000,00</b>	<b>0,00</b>	<b>0,00</b>	<b>0,00</b>	<b>0,00</b>	<b>25.000,00</b>
	<b>Mittel aus Geldfluss aus der operativen Gebarung</b>	<b>0,00</b>	<b>0,00</b>	<b>25.000,00</b>	<b>0,00</b>	<b>0,00</b>	<b>0,00</b>	<b>0,00</b>	<b>25.000,00</b>
6/010019/829900	Zuw. aus lfd. GT	0,00	0,00	25.000,00	0,00	0,00	0,00	0,00	25.000,00
	<b>Bedarfszuweisungen/KTZ</b>	<b>0,00</b>	<b>0,00</b>	<b>0,00</b>	<b>0,00</b>	<b>0,00</b>	<b>0,00</b>	<b>0,00</b>	<b>0,00</b>
	<b>Haushaltsrücklagen/Zahlungsmittelreserven</b>	<b>0,00</b>	<b>0,00</b>	<b>0,00</b>	<b>0,00</b>	<b>0,00</b>	<b>0,00</b>	<b>0,00</b>	<b>0,00</b>
	<b>Sonstige Kapitaltransfers und Subventionen</b>	<b>0,00</b>	<b>0,00</b>	<b>0,00</b>	<b>0,00</b>	<b>0,00</b>	<b>0,00</b>	<b>0,00</b>	<b>0,00</b>
	<b>Darlehen/Innere Darlehen</b>	<b>0,00</b>	<b>0,00</b>	<b>0,00</b>	<b>0,00</b>	<b>0,00</b>	<b>0,00</b>	<b>0,00</b>	<b>0,00</b>
	<b>Finanzierungsleasing</b>	<b>0,00</b>	<b>0,00</b>	<b>0,00</b>	<b>0,00</b>	<b>0,00</b>	<b>0,00</b>	<b>0,00</b>	<b>0,00</b>
	<b>Veräußerung langfristiges Vermögen und sonstiges</b>	<b>0,00</b>	<b>0,00</b>	<b>0,00</b>	<b>0,00</b>	<b>0,00</b>	<b>0,00</b>	<b>0,00</b>	<b>0,00</b>
<b>Finanzierungsergebnis 1010019</b>		<b>0,00</b>	<b>0,00</b>	<b>0,00</b>	<b>0,00</b>	<b>0,00</b>	<b>0,00</b>	<b>0,00</b>	<b>0,00</b>
	<i>inklusive Vorjahre (gerundet)</i>		<b>0,00</b>	<b>0,00</b>	<b>0,00</b>	<b>0,00</b>	<b>0,00</b>	<b>0,00</b>	

Vorhaben	Vorhabensbezeichnung		RA Vorjahre	VA 2024	VA 2025	Plan 2026	Plan 2027	Plan 2028	Plan 2029	Plan Gesamt (gerundet)
Konto	Bezeichnung									
<b>1859319</b>	<b>Vitalwelt - Freibad - Investive Einzelvorhaben (2020 bis 2099)</b>									
	<b>Auszahlungen - Investitionen - Mittelverwendung</b>		<b>18.040,00</b>	<b>25.600,00</b>	<b>33.300,00</b>	<b>0,00</b>	<b>0,00</b>	<b>0,00</b>	<b>0,00</b>	<b>76.900,00</b>
	<b>Anschaffungs- oder Herstellungskosten</b>		<b>18.040,00</b>	<b>25.600,00</b>	<b>33.300,00</b>	<b>0,00</b>	<b>0,00</b>	<b>0,00</b>	<b>0,00</b>	<b>76.900,00</b>
	5/859310/040000	Fahrzeuge	18.040,00	0,00	0,00	0,00	0,00	0,00	0,00	18.000,00
	5/859310/042000	Betriebsausstattung	0,00	25.600,00	0,00	0,00	0,00	0,00	0,00	25.600,00
	5/859310/614000	Instandhaltung von Gebäuden und Bauten	0,00	0,00	33.300,00	0,00	0,00	0,00	0,00	33.300,00
	<b>Einzahlungen - Finanzierung - Mittelaufbringung</b>		<b>18.040,00</b>	<b>25.600,00</b>	<b>33.300,00</b>	<b>0,00</b>	<b>0,00</b>	<b>0,00</b>	<b>0,00</b>	<b>76.900,00</b>
	<b>Mittel aus Geldfluss aus der operativen Gebarung</b>		<b>18.040,00</b>	<b>25.600,00</b>	<b>33.300,00</b>	<b>0,00</b>	<b>0,00</b>	<b>0,00</b>	<b>0,00</b>	<b>76.900,00</b>
	6/859310/829908	Zuw. aus lfd GT - Ansatz 8	18.040,00	25.600,00	33.300,00	0,00	0,00	0,00	0,00	76.900,00
	<b>Bedarfszuweisungen/KTZ</b>		<b>0,00</b>	<b>0,00</b>	<b>0,00</b>	<b>0,00</b>	<b>0,00</b>	<b>0,00</b>	<b>0,00</b>	<b>0,00</b>
	<b>Haushaltsrücklagen/Zahlungsmittelreserven</b>		<b>0,00</b>	<b>0,00</b>	<b>0,00</b>	<b>0,00</b>	<b>0,00</b>	<b>0,00</b>	<b>0,00</b>	<b>0,00</b>
	<b>Sonstige Kapitaltransfers und Subventionen</b>		<b>0,00</b>	<b>0,00</b>	<b>0,00</b>	<b>0,00</b>	<b>0,00</b>	<b>0,00</b>	<b>0,00</b>	<b>0,00</b>
	<b>Darlehen/Innere Darlehen</b>		<b>0,00</b>	<b>0,00</b>	<b>0,00</b>	<b>0,00</b>	<b>0,00</b>	<b>0,00</b>	<b>0,00</b>	<b>0,00</b>
	<b>Finanzierungsleasing</b>		<b>0,00</b>	<b>0,00</b>	<b>0,00</b>	<b>0,00</b>	<b>0,00</b>	<b>0,00</b>	<b>0,00</b>	<b>0,00</b>
	<b>Veräußerung langfristiges Vermögen und sonstiges</b>		<b>0,00</b>	<b>0,00</b>	<b>0,00</b>	<b>0,00</b>	<b>0,00</b>	<b>0,00</b>	<b>0,00</b>	<b>0,00</b>
<b>Finanzierungsergebnis 1859319</b>			<b>0,00</b>	<b>0,00</b>	<b>0,00</b>	<b>0,00</b>	<b>0,00</b>	<b>0,00</b>	<b>0,00</b>	<b>0,00</b>
		<i>inklusive Vorjahre (gerundet)</i>		<b>0,00</b>	<b>0,00</b>	<b>0,00</b>	<b>0,00</b>	<b>0,00</b>	<b>0,00</b>	

Vorhaben	Vorhabensbezeichnung	RA Vorjahre	VA 2024	VA 2025	Plan 2026	Plan 2027	Plan 2028	Plan 2029	Plan Gesamt (gerundet)
Konto	Bezeichnung								
<b>1214019</b>	<b>Polytechnische Schule Perg Investive Einzelvorhaben (laufend) (2024 bis 2099)</b>								
	<b>Auszahlungen - Investitionen - Mittelverwendung</b>	<b>0,00</b>	<b>0,00</b>	<b>22.000,00</b>	<b>0,00</b>	<b>0,00</b>	<b>0,00</b>	<b>0,00</b>	<b>22.000,00</b>
	<b>Anschaffungs- oder Herstellungskosten</b>	<b>0,00</b>	<b>0,00</b>	<b>22.000,00</b>	<b>0,00</b>	<b>0,00</b>	<b>0,00</b>	<b>0,00</b>	<b>22.000,00</b>
5/214019/619000	Instandhaltung von Sonderanlagen	0,00	0,00	22.000,00	0,00	0,00	0,00	0,00	22.000,00
	<b>Einzahlungen - Finanzierung - Mittelaufbringung</b>	<b>0,00</b>	<b>0,00</b>	<b>22.000,00</b>	<b>0,00</b>	<b>0,00</b>	<b>0,00</b>	<b>0,00</b>	<b>22.000,00</b>
	<b>Mittel aus Geldfluss aus der operativen Gebarung</b>	<b>0,00</b>	<b>0,00</b>	<b>22.000,00</b>	<b>0,00</b>	<b>0,00</b>	<b>0,00</b>	<b>0,00</b>	<b>22.000,00</b>
6/214019/829902	Zuw. aus lfd. GT - Ansatz 2	0,00	0,00	22.000,00	0,00	0,00	0,00	0,00	22.000,00
	<b>Bedarfszuweisungen/KTZ</b>	<b>0,00</b>	<b>0,00</b>	<b>0,00</b>	<b>0,00</b>	<b>0,00</b>	<b>0,00</b>	<b>0,00</b>	<b>0,00</b>
	<b>Haushaltsrücklagen/Zahlungsmittelreserven</b>	<b>0,00</b>	<b>0,00</b>	<b>0,00</b>	<b>0,00</b>	<b>0,00</b>	<b>0,00</b>	<b>0,00</b>	<b>0,00</b>
	<b>Sonstige Kapitaltransfers und Subventionen</b>	<b>0,00</b>	<b>0,00</b>	<b>0,00</b>	<b>0,00</b>	<b>0,00</b>	<b>0,00</b>	<b>0,00</b>	<b>0,00</b>
	<b>Darlehen/Innere Darlehen</b>	<b>0,00</b>	<b>0,00</b>	<b>0,00</b>	<b>0,00</b>	<b>0,00</b>	<b>0,00</b>	<b>0,00</b>	<b>0,00</b>
	<b>Finanzierungsleasing</b>	<b>0,00</b>	<b>0,00</b>	<b>0,00</b>	<b>0,00</b>	<b>0,00</b>	<b>0,00</b>	<b>0,00</b>	<b>0,00</b>
	<b>Veräußerung langfristiges Vermögen und sonstiges</b>	<b>0,00</b>	<b>0,00</b>	<b>0,00</b>	<b>0,00</b>	<b>0,00</b>	<b>0,00</b>	<b>0,00</b>	<b>0,00</b>
<b>Finanzierungsergebnis 1214019</b>		<b>0,00</b>	<b>0,00</b>	<b>0,00</b>	<b>0,00</b>	<b>0,00</b>	<b>0,00</b>	<b>0,00</b>	<b>0,00</b>
	<i>inklusive Vorjahre (gerundet)</i>		<b>0,00</b>	<b>0,00</b>	<b>0,00</b>	<b>0,00</b>	<b>0,00</b>	<b>0,00</b>	

Vorhaben	Vorhabensbezeichnung	RA Vorjahre	VA 2024	VA 2025	Plan 2026	Plan 2027	Plan 2028	Plan 2029	Plan Gesamt (gerundet)
Konto	Bezeichnung								
<b>1612026</b>	<b>Straßenbauprogramm 2026 (2024 bis 2099)</b>								
	<b>Auszahlungen - Investitionen - Mittelverwendung</b>	<b>0,00</b>	<b>0,00</b>	<b>0,00</b>	<b>600.000,00</b>	<b>0,00</b>	<b>0,00</b>	<b>0,00</b>	<b>600.000,00</b>
	<b>Anschaffungs- oder Herstellungskosten</b>	<b>0,00</b>	<b>0,00</b>	<b>0,00</b>	<b>600.000,00</b>	<b>0,00</b>	<b>0,00</b>	<b>0,00</b>	<b>600.000,00</b>
5/612026/060002	Begleitweg Friedhofstr. - Im Bau befindliche Grundstückseinrichtungen	0,00	0,00	0,00	100.000,00	0,00	0,00	0,00	100.000,00
5/612026/611001	Bauhof - Instandhaltung von Straßenbauten	0,00	0,00	0,00	500.000,00	0,00	0,00	0,00	500.000,00
	<b>Einzahlungen - Finanzierung - Mittelaufbringung</b>	<b>0,00</b>	<b>0,00</b>	<b>0,00</b>	<b>600.000,00</b>	<b>0,00</b>	<b>0,00</b>	<b>0,00</b>	<b>600.000,00</b>
	<b>Mittel aus Geldfluss aus der operativen Gebarung</b>	<b>0,00</b>	<b>0,00</b>	<b>0,00</b>	<b>0,00</b>	<b>0,00</b>	<b>0,00</b>	<b>0,00</b>	<b>0,00</b>
	<b>Bedarfszuweisungen/KTZ</b>	<b>0,00</b>	<b>0,00</b>	<b>0,00</b>	<b>0,00</b>	<b>0,00</b>	<b>0,00</b>	<b>0,00</b>	<b>0,00</b>
	<b>Haushaltsrücklagen/Zahlungsmittelreserven</b>	<b>0,00</b>	<b>0,00</b>	<b>0,00</b>	<b>0,00</b>	<b>0,00</b>	<b>0,00</b>	<b>0,00</b>	<b>0,00</b>
	<b>Sonstige Kapitaltransfers und Subventionen</b>	<b>0,00</b>	<b>0,00</b>	<b>0,00</b>	<b>0,00</b>	<b>0,00</b>	<b>0,00</b>	<b>0,00</b>	<b>0,00</b>
	<b>Darlehen/Innere Darlehen</b>	<b>0,00</b>	<b>0,00</b>	<b>0,00</b>	<b>600.000,00</b>	<b>0,00</b>	<b>0,00</b>	<b>0,00</b>	<b>600.000,00</b>
3192/15	Straßenbauprogramm 2026	0,00	0,00	0,00	600.000,00	0,00	0,00	0,00	600.000,00
	<b>Finanzierungsleasing</b>	<b>0,00</b>	<b>0,00</b>	<b>0,00</b>	<b>0,00</b>	<b>0,00</b>	<b>0,00</b>	<b>0,00</b>	<b>0,00</b>
	<b>Veräußerung langfristiges Vermögen und sonstiges</b>	<b>0,00</b>	<b>0,00</b>	<b>0,00</b>	<b>0,00</b>	<b>0,00</b>	<b>0,00</b>	<b>0,00</b>	<b>0,00</b>
<b>Finanzierungsergebnis 1612026</b>		<b>0,00</b>	<b>0,00</b>	<b>0,00</b>	<b>0,00</b>	<b>0,00</b>	<b>0,00</b>	<b>0,00</b>	<b>0,00</b>
	<i>inklusive Vorjahre (gerundet)</i>		<b>0,00</b>	<b>0,00</b>	<b>0,00</b>	<b>0,00</b>	<b>0,00</b>	<b>0,00</b>	

Vorhaben	Vorhabensbezeichnung	RA Vorjahre	VA 2024	VA 2025	Plan 2026	Plan 2027	Plan 2028	Plan 2029	Plan Gesamt (gerundet)
Konto	Bezeichnung								
<b>1612027</b>	<b>Straßenbauprogramm 2027 (2024 bis 2099)</b>								
	<b>Auszahlungen - Investitionen - Mittelverwendung</b>	<b>0,00</b>	<b>0,00</b>	<b>0,00</b>	<b>0,00</b>	<b>500.000,00</b>	<b>0,00</b>	<b>0,00</b>	<b>500.000,00</b>
	<b>Anschaffungs- oder Herstellungskosten</b>	<b>0,00</b>	<b>0,00</b>	<b>0,00</b>	<b>0,00</b>	<b>500.000,00</b>	<b>0,00</b>	<b>0,00</b>	<b>500.000,00</b>
	5/612027/611001 Bauhof - Instandhaltung von Straßenbauten	0,00	0,00	0,00	0,00	500.000,00	0,00	0,00	500.000,00
	<b>Einzahlungen - Finanzierung - Mittelaufbringung</b>	<b>0,00</b>	<b>0,00</b>	<b>0,00</b>	<b>0,00</b>	<b>500.000,00</b>	<b>0,00</b>	<b>0,00</b>	<b>500.000,00</b>
	<b>Mittel aus Geldfluss aus der operativen Gebarung</b>	<b>0,00</b>	<b>0,00</b>	<b>0,00</b>	<b>0,00</b>	<b>0,00</b>	<b>0,00</b>	<b>0,00</b>	<b>0,00</b>
	<b>Bedarfszuweisungen/KTZ</b>	<b>0,00</b>	<b>0,00</b>	<b>0,00</b>	<b>0,00</b>	<b>0,00</b>	<b>0,00</b>	<b>0,00</b>	<b>0,00</b>
	<b>Haushaltsrücklagen/Zahlungsmittelreserven</b>	<b>0,00</b>	<b>0,00</b>	<b>0,00</b>	<b>0,00</b>	<b>0,00</b>	<b>0,00</b>	<b>0,00</b>	<b>0,00</b>
	<b>Sonstige Kapitaltransfers und Subventionen</b>	<b>0,00</b>	<b>0,00</b>	<b>0,00</b>	<b>0,00</b>	<b>0,00</b>	<b>0,00</b>	<b>0,00</b>	<b>0,00</b>
	<b>Darlehen/Innere Darlehen</b>	<b>0,00</b>	<b>0,00</b>	<b>0,00</b>	<b>0,00</b>	<b>500.000,00</b>	<b>0,00</b>	<b>0,00</b>	<b>500.000,00</b>
	3192/54 Straßenbauprogramm 2027	0,00	0,00	0,00	0,00	500.000,00	0,00	0,00	500.000,00
	<b>Finanzierungsleasing</b>	<b>0,00</b>	<b>0,00</b>	<b>0,00</b>	<b>0,00</b>	<b>0,00</b>	<b>0,00</b>	<b>0,00</b>	<b>0,00</b>
	<b>Veräußerung langfristiges Vermögen und sonstiges</b>	<b>0,00</b>	<b>0,00</b>	<b>0,00</b>	<b>0,00</b>	<b>0,00</b>	<b>0,00</b>	<b>0,00</b>	<b>0,00</b>
<b>Finanzierungsergebnis 1612027</b>		<b>0,00</b>	<b>0,00</b>	<b>0,00</b>	<b>0,00</b>	<b>0,00</b>	<b>0,00</b>	<b>0,00</b>	<b>0,00</b>
	<i>inklusive Vorjahre (gerundet)</i>		<b>0,00</b>	<b>0,00</b>	<b>0,00</b>	<b>0,00</b>	<b>0,00</b>	<b>0,00</b>	

Vorhaben	Vorhabensbezeichnung	RA Vorjahre	VA 2024	VA 2025	Plan 2026	Plan 2027	Plan 2028	Plan 2029	Plan Gesamt (gerundet)
Konto	Bezeichnung								
<b>1616027</b>	<b>Sonstige Straßen und Wege 2027 (nicht öffentliches Gut) (2024 bis 2099)</b>								
	<b>Auszahlungen - Investitionen - Mittelverwendung</b>	<b>0,00</b>	<b>0,00</b>	<b>0,00</b>	<b>0,00</b>	<b>430.000,00</b>	<b>0,00</b>	<b>0,00</b>	<b>430.000,00</b>
	<b>Anschaffungs- oder Herstellungskosten</b>	<b>0,00</b>	<b>0,00</b>	<b>0,00</b>	<b>0,00</b>	<b>430.000,00</b>	<b>0,00</b>	<b>0,00</b>	<b>430.000,00</b>
5/616027/060001	Geh- und Radweg Weinzierl - Im Bau befindliche Grundstückseinrichtungen	0,00	0,00	0,00	0,00	230.000,00	0,00	0,00	230.000,00
5/616027/060002	Geh- und Radweg Billa Neu - Im Bau befindliche Grundstückseinrichtungen	0,00	0,00	0,00	0,00	200.000,00	0,00	0,00	200.000,00
	<b>Einzahlungen - Finanzierung - Mittelaufbringung</b>	<b>0,00</b>	<b>0,00</b>	<b>0,00</b>	<b>0,00</b>	<b>430.000,00</b>	<b>0,00</b>	<b>0,00</b>	<b>430.000,00</b>
	<b>Mittel aus Geldfluss aus der operativen Gebarung</b>	<b>0,00</b>	<b>0,00</b>	<b>0,00</b>	<b>0,00</b>	<b>0,00</b>	<b>0,00</b>	<b>0,00</b>	<b>0,00</b>
	<b>Bedarfszuweisungen/KTZ</b>	<b>0,00</b>	<b>0,00</b>	<b>0,00</b>	<b>0,00</b>	<b>0,00</b>	<b>0,00</b>	<b>0,00</b>	<b>0,00</b>
	<b>Haushaltsrücklagen/Zahlungsmittelreserven</b>	<b>0,00</b>	<b>0,00</b>	<b>0,00</b>	<b>0,00</b>	<b>115.000,00</b>	<b>0,00</b>	<b>0,00</b>	<b>115.000,00</b>
6/616027/895000	Entnahmen von allgemeinen Haushaltsrücklagen aus KIG Mitteln	0,00	0,00	0,00	0,00	115.000,00	0,00	0,00	115.000,00
	<b>Sonstige Kapitaltransfers und Subventionen</b>	<b>0,00</b>	<b>0,00</b>	<b>0,00</b>	<b>0,00</b>	<b>0,00</b>	<b>0,00</b>	<b>0,00</b>	<b>0,00</b>
	<b>Darlehen/Innere Darlehen</b>	<b>0,00</b>	<b>0,00</b>	<b>0,00</b>	<b>0,00</b>	<b>315.000,00</b>	<b>0,00</b>	<b>0,00</b>	<b>315.000,00</b>
3192/50	Sonstige Straßen und Wege 2027 (nicht öffentliches	0,00	0,00	0,00	0,00	315.000,00	0,00	0,00	315.000,00
	<b>Finanzierungsleasing</b>	<b>0,00</b>	<b>0,00</b>	<b>0,00</b>	<b>0,00</b>	<b>0,00</b>	<b>0,00</b>	<b>0,00</b>	<b>0,00</b>
	<b>Veräußerung langfristiges Vermögen und sonstiges</b>	<b>0,00</b>	<b>0,00</b>	<b>0,00</b>	<b>0,00</b>	<b>0,00</b>	<b>0,00</b>	<b>0,00</b>	<b>0,00</b>
<b>Finanzierungsergebnis 1616027</b>		<b>0,00</b>	<b>0,00</b>	<b>0,00</b>	<b>0,00</b>	<b>0,00</b>	<b>0,00</b>	<b>0,00</b>	<b>0,00</b>
	<i>inklusive Vorjahre (gerundet)</i>		<b>0,00</b>	<b>0,00</b>	<b>0,00</b>	<b>0,00</b>	<b>0,00</b>	<b>0,00</b>	



Vorhaben	Vorhabensbezeichnung	RA Vorjahre	VA 2024	VA 2025	Plan 2026	Plan 2027	Plan 2028	Plan 2029	Plan Gesamt (gerundet)
Konto	Bezeichnung								
<b>1269010</b>	<b>Beachvolleyball/Pumptrack/Funcourt (2020 bis 2099)</b>								
	<b>Auszahlungen - Investitionen - Mittelverwendung</b>	<b>271.267,43</b>	<b>0,00</b>	<b>0,00</b>	<b>0,00</b>	<b>80.000,00</b>	<b>0,00</b>	<b>0,00</b>	<b>351.300,00</b>
	<b>Anschaffungs- oder Herstellungskosten</b>	<b>271.267,43</b>	<b>0,00</b>	<b>0,00</b>	<b>0,00</b>	<b>80.000,00</b>	<b>0,00</b>	<b>0,00</b>	<b>351.300,00</b>
5/269010/060000	Im Bau befindliche Grundstückseinrichtungen	271.267,43	0,00	0,00	0,00	80.000,00	0,00	0,00	351.300,00
	<b>Einzahlungen - Finanzierung - Mittelaufbringung</b>	<b>271.267,43</b>	<b>0,00</b>	<b>0,00</b>	<b>0,00</b>	<b>80.000,00</b>	<b>0,00</b>	<b>0,00</b>	<b>351.300,00</b>
	<b>Mittel aus Geldfluss aus der operativen Gebarung</b>	<b>271.267,43</b>	<b>0,00</b>	<b>0,00</b>	<b>0,00</b>	<b>80.000,00</b>	<b>0,00</b>	<b>0,00</b>	<b>351.300,00</b>
6/269010/829902	Zuw. aus lfd GT - Ansatz 2	271.267,43	0,00	0,00	0,00	80.000,00	0,00	0,00	351.300,00
	<b>Bedarfszuweisungen/KTZ</b>	<b>0,00</b>	<b>0,00</b>	<b>0,00</b>	<b>0,00</b>	<b>0,00</b>	<b>0,00</b>	<b>0,00</b>	<b>0,00</b>
	<b>Haushaltsrücklagen/Zahlungsmittelreserven</b>	<b>0,00</b>	<b>0,00</b>	<b>0,00</b>	<b>0,00</b>	<b>0,00</b>	<b>0,00</b>	<b>0,00</b>	<b>0,00</b>
	<b>Sonstige Kapitaltransfers und Subventionen</b>	<b>0,00</b>	<b>0,00</b>	<b>0,00</b>	<b>0,00</b>	<b>0,00</b>	<b>0,00</b>	<b>0,00</b>	<b>0,00</b>
	<b>Darlehen/Innere Darlehen</b>	<b>0,00</b>	<b>0,00</b>	<b>0,00</b>	<b>0,00</b>	<b>0,00</b>	<b>0,00</b>	<b>0,00</b>	<b>0,00</b>
	<b>Finanzierungsleasing</b>	<b>0,00</b>	<b>0,00</b>	<b>0,00</b>	<b>0,00</b>	<b>0,00</b>	<b>0,00</b>	<b>0,00</b>	<b>0,00</b>
	<b>Veräußerung langfristiges Vermögen und sonstiges</b>	<b>0,00</b>	<b>0,00</b>	<b>0,00</b>	<b>0,00</b>	<b>0,00</b>	<b>0,00</b>	<b>0,00</b>	<b>0,00</b>
<b>Finanzierungsergebnis 1269010</b>		<b>0,00</b>	<b>0,00</b>	<b>0,00</b>	<b>0,00</b>	<b>0,00</b>	<b>0,00</b>	<b>0,00</b>	<b>0,00</b>
	<i>inklusive Vorjahre (gerundet)</i>		<b>0,00</b>	<b>0,00</b>	<b>0,00</b>	<b>0,00</b>	<b>0,00</b>	<b>0,00</b>	

Vorhaben	Vorhabensbezeichnung	RA Vorjahre	VA 2024	VA 2025	Plan 2026	Plan 2027	Plan 2028	Plan 2029	Plan Gesamt (gerundet)
Konto	Bezeichnung								
<b>1612028</b>	<b>Straßenbauprogramm 2028 (2024 bis 2099)</b>								
	<b>Auszahlungen - Investitionen - Mittelverwendung</b>	<b>0,00</b>	<b>0,00</b>	<b>0,00</b>	<b>0,00</b>	<b>0,00</b>	<b>450.000,00</b>	<b>0,00</b>	<b>450.000,00</b>
	<b>Anschaffungs- oder Herstellungskosten</b>	<b>0,00</b>	<b>0,00</b>	<b>0,00</b>	<b>0,00</b>	<b>0,00</b>	<b>450.000,00</b>	<b>0,00</b>	<b>450.000,00</b>
	5/612028/611001 Bauhof - Instandhaltung von Straßenbauten	0,00	0,00	0,00	0,00	0,00	450.000,00	0,00	450.000,00
	<b>Einzahlungen - Finanzierung - Mittelaufbringung</b>	<b>0,00</b>	<b>0,00</b>	<b>0,00</b>	<b>0,00</b>	<b>0,00</b>	<b>450.000,00</b>	<b>0,00</b>	<b>450.000,00</b>
	<b>Mittel aus Geldfluss aus der operativen Gebarung</b>	<b>0,00</b>	<b>0,00</b>	<b>0,00</b>	<b>0,00</b>	<b>0,00</b>	<b>0,00</b>	<b>0,00</b>	<b>0,00</b>
	<b>Bedarfszuweisungen/KTZ</b>	<b>0,00</b>	<b>0,00</b>	<b>0,00</b>	<b>0,00</b>	<b>0,00</b>	<b>0,00</b>	<b>0,00</b>	<b>0,00</b>
	<b>Haushaltsrücklagen/Zahlungsmittelreserven</b>	<b>0,00</b>	<b>0,00</b>	<b>0,00</b>	<b>0,00</b>	<b>0,00</b>	<b>0,00</b>	<b>0,00</b>	<b>0,00</b>
	<b>Sonstige Kapitaltransfers und Subventionen</b>	<b>0,00</b>	<b>0,00</b>	<b>0,00</b>	<b>0,00</b>	<b>0,00</b>	<b>0,00</b>	<b>0,00</b>	<b>0,00</b>
	<b>Darlehen/Innere Darlehen</b>	<b>0,00</b>	<b>0,00</b>	<b>0,00</b>	<b>0,00</b>	<b>0,00</b>	<b>450.000,00</b>	<b>0,00</b>	<b>450.000,00</b>
	3192/55 Straßenbauprogramm 2028	0,00	0,00	0,00	0,00	0,00	450.000,00	0,00	450.000,00
	<b>Finanzierungsleasing</b>	<b>0,00</b>	<b>0,00</b>	<b>0,00</b>	<b>0,00</b>	<b>0,00</b>	<b>0,00</b>	<b>0,00</b>	<b>0,00</b>
	<b>Veräußerung langfristiges Vermögen und sonstiges</b>	<b>0,00</b>	<b>0,00</b>	<b>0,00</b>	<b>0,00</b>	<b>0,00</b>	<b>0,00</b>	<b>0,00</b>	<b>0,00</b>
<b>Finanzierungsergebnis 1612028</b>		<b>0,00</b>	<b>0,00</b>	<b>0,00</b>	<b>0,00</b>	<b>0,00</b>	<b>0,00</b>	<b>0,00</b>	<b>0,00</b>
	<i>inklusive Vorjahre (gerundet)</i>		<b>0,00</b>	<b>0,00</b>	<b>0,00</b>	<b>0,00</b>	<b>0,00</b>	<b>0,00</b>	

Vorhaben	Vorhabensbezeichnung	RA Vorjahre	VA 2024	VA 2025	Plan 2026	Plan 2027	Plan 2028	Plan 2029	Plan Gesamt (gerundet)
Konto	Bezeichnung								
<b>1612029</b>	<b>Straßenbauprogramm 2029 (2024 bis 2099)</b>								
	<b>Auszahlungen - Investitionen - Mittelverwendung</b>	<b>0,00</b>	<b>0,00</b>	<b>0,00</b>	<b>0,00</b>	<b>0,00</b>	<b>0,00</b>	<b>450.000,00</b>	<b>450.000,00</b>
	<b>Anschaffungs- oder Herstellungskosten</b>	<b>0,00</b>	<b>0,00</b>	<b>0,00</b>	<b>0,00</b>	<b>0,00</b>	<b>0,00</b>	<b>450.000,00</b>	<b>450.000,00</b>
5/612029/611001	Bauhof - Instandhaltung von Straßenbauten	0,00	0,00	0,00	0,00	0,00	0,00	450.000,00	450.000,00
	<b>Einzahlungen - Finanzierung - Mittelaufbringung</b>	<b>0,00</b>	<b>0,00</b>	<b>0,00</b>	<b>0,00</b>	<b>0,00</b>	<b>0,00</b>	<b>450.000,00</b>	<b>450.000,00</b>
	<b>Mittel aus Geldfluss aus der operativen Gebarung</b>	<b>0,00</b>	<b>0,00</b>	<b>0,00</b>	<b>0,00</b>	<b>0,00</b>	<b>0,00</b>	<b>0,00</b>	<b>0,00</b>
	<b>Bedarfszuweisungen/KTZ</b>	<b>0,00</b>	<b>0,00</b>	<b>0,00</b>	<b>0,00</b>	<b>0,00</b>	<b>0,00</b>	<b>0,00</b>	<b>0,00</b>
	<b>Haushaltsrücklagen/Zahlungsmittelreserven</b>	<b>0,00</b>	<b>0,00</b>	<b>0,00</b>	<b>0,00</b>	<b>0,00</b>	<b>0,00</b>	<b>0,00</b>	<b>0,00</b>
	<b>Sonstige Kapitaltransfers und Subventionen</b>	<b>0,00</b>	<b>0,00</b>	<b>0,00</b>	<b>0,00</b>	<b>0,00</b>	<b>0,00</b>	<b>0,00</b>	<b>0,00</b>
	<b>Darlehen/Innere Darlehen</b>	<b>0,00</b>	<b>0,00</b>	<b>0,00</b>	<b>0,00</b>	<b>0,00</b>	<b>0,00</b>	<b>450.000,00</b>	<b>450.000,00</b>
3192/56	Straßenbauprogramm 2029	0,00	0,00	0,00	0,00	0,00	0,00	450.000,00	450.000,00
	<b>Finanzierungsleasing</b>	<b>0,00</b>	<b>0,00</b>	<b>0,00</b>	<b>0,00</b>	<b>0,00</b>	<b>0,00</b>	<b>0,00</b>	<b>0,00</b>
	<b>Veräußerung langfristiges Vermögen und sonstiges</b>	<b>0,00</b>	<b>0,00</b>	<b>0,00</b>	<b>0,00</b>	<b>0,00</b>	<b>0,00</b>	<b>0,00</b>	<b>0,00</b>
<b>Finanzierungsergebnis 1612029</b>		<b>0,00</b>	<b>0,00</b>	<b>0,00</b>	<b>0,00</b>	<b>0,00</b>	<b>0,00</b>	<b>0,00</b>	<b>0,00</b>
	<i>inklusive Vorjahre (gerundet)</i>		<b>0,00</b>	<b>0,00</b>	<b>0,00</b>	<b>0,00</b>	<b>0,00</b>	<b>0,00</b>	

Vorhaben	Vorhabensbezeichnung	RA Vorjahre	VA 2024	VA 2025	Plan 2026	Plan 2027	Plan 2028	Plan 2029	Plan Gesamt (gerundet)
Konto	Bezeichnung								
<b>1850180</b>	<b>WVA BA 18 (2022 bis 2099)</b>								
	<b>Auszahlungen - Investitionen - Mittelverwendung</b>	<b>0,00</b>	<b>100.000,00</b>	<b>600.000,00</b>	<b>160.000,00</b>	<b>0,00</b>	<b>0,00</b>	<b>0,00</b>	<b>860.000,00</b>
	<b>Anschaffungs- oder Herstellungskosten</b>	<b>0,00</b>	<b>100.000,00</b>	<b>600.000,00</b>	<b>160.000,00</b>	<b>0,00</b>	<b>0,00</b>	<b>0,00</b>	<b>860.000,00</b>
	5/850180/060000 Im Bau befindliche Grundstückseinrichtungen	0,00	100.000,00	600.000,00	160.000,00	0,00	0,00	0,00	860.000,00
	<b>Einzahlungen - Finanzierung - Mittelaufbringung</b>	<b>0,00</b>	<b>100.000,00</b>	<b>600.000,00</b>	<b>160.000,00</b>	<b>0,00</b>	<b>0,00</b>	<b>0,00</b>	<b>860.000,00</b>
	<b>Mittel aus Geldfluss aus der operativen Gebarung</b>	<b>0,00</b>	<b>0,00</b>	<b>0,00</b>	<b>0,00</b>	<b>0,00</b>	<b>0,00</b>	<b>0,00</b>	<b>0,00</b>
	<b>Bedarfszuweisungen/KTZ</b>	<b>0,00</b>	<b>0,00</b>	<b>0,00</b>	<b>0,00</b>	<b>0,00</b>	<b>0,00</b>	<b>0,00</b>	<b>0,00</b>
	<b>Haushaltsrücklagen/Zahlungsmittelreserven</b>	<b>0,00</b>	<b>0,00</b>	<b>0,00</b>	<b>0,00</b>	<b>0,00</b>	<b>0,00</b>	<b>0,00</b>	<b>0,00</b>
	<b>Sonstige Kapitaltransfers und Subventionen</b>	<b>0,00</b>	<b>7.000,00</b>	<b>0,00</b>	<b>37.000,00</b>	<b>0,00</b>	<b>0,00</b>	<b>0,00</b>	<b>44.000,00</b>
	6/850180/307100 IB aus priv. HH	0,00	0,00	0,00	37.000,00	0,00	0,00	0,00	37.000,00
	6/850180/307200 AB aus priv. HH	0,00	7.000,00	0,00	0,00	0,00	0,00	0,00	7.000,00
	<b>Darlehen/Innere Darlehen</b>	<b>0,00</b>	<b>93.000,00</b>	<b>600.000,00</b>	<b>123.000,00</b>	<b>0,00</b>	<b>0,00</b>	<b>0,00</b>	<b>816.000,00</b>
	12272/15 WVA BA 18	0,00	93.000,00	423.000,00	123.000,00	0,00	0,00	0,00	639.000,00
	3192/52 WVA BA 18	0,00	0,00	177.000,00	0,00	0,00	0,00	0,00	177.000,00
	<b>Finanzierungsleasing</b>	<b>0,00</b>	<b>0,00</b>	<b>0,00</b>	<b>0,00</b>	<b>0,00</b>	<b>0,00</b>	<b>0,00</b>	<b>0,00</b>
	<b>Veräußerung langfristiges Vermögen und sonstiges</b>	<b>0,00</b>	<b>0,00</b>	<b>0,00</b>	<b>0,00</b>	<b>0,00</b>	<b>0,00</b>	<b>0,00</b>	<b>0,00</b>
<b>Finanzierungsergebnis 1850180</b>		<b>0,00</b>	<b>0,00</b>	<b>0,00</b>	<b>0,00</b>	<b>0,00</b>	<b>0,00</b>	<b>0,00</b>	<b>0,00</b>
	<i>inklusive Vorjahre (gerundet)</i>		<b>0,00</b>	<b>0,00</b>	<b>0,00</b>	<b>0,00</b>	<b>0,00</b>	<b>0,00</b>	

Vorhaben	Vorhabensbezeichnung		RA Vorjahre	VA 2024	VA 2025	Plan 2026	Plan 2027	Plan 2028	Plan 2029	Plan Gesamt (gerundet)
Konto	Bezeichnung									
<b>1850160</b>	<b>WVA BA 16 (2020 bis 2099)</b>									
	<b>Auszahlungen - Investitionen - Mittelverwendung</b>		<b>1.205.022,69</b>	<b>400.000,00</b>	<b>200.000,00</b>	<b>0,00</b>	<b>0,00</b>	<b>0,00</b>	<b>0,00</b>	<b>1.805.000,00</b>
	<b>Anschaffungs- oder Herstellungskosten</b>		<b>1.205.022,69</b>	<b>400.000,00</b>	<b>200.000,00</b>	<b>0,00</b>	<b>0,00</b>	<b>0,00</b>	<b>0,00</b>	<b>1.805.000,00</b>
	5/850160/060000	Im Bau befindliche Grundstückseinrichtungen	1.205.022,69	400.000,00	200.000,00	0,00	0,00	0,00	0,00	1.805.000,00
	<b>Einzahlungen - Finanzierung - Mittelaufbringung</b>		<b>1.205.022,69</b>	<b>400.000,00</b>	<b>200.000,00</b>	<b>0,00</b>	<b>0,00</b>	<b>0,00</b>	<b>0,00</b>	<b>1.805.000,00</b>
	<b>Mittel aus Geldfluss aus der operativen Gebarung</b>		<b>109.446,46</b>	<b>0,00</b>	<b>0,00</b>	<b>0,00</b>	<b>0,00</b>	<b>0,00</b>	<b>0,00</b>	<b>109.400,00</b>
	6/850160/829908	Sonstige Erträge	109.446,46	0,00	0,00	0,00	0,00	0,00	0,00	109.400,00
	<b>Bedarfszuweisungen/KTZ</b>		<b>0,00</b>	<b>0,00</b>	<b>0,00</b>	<b>0,00</b>	<b>0,00</b>	<b>0,00</b>	<b>0,00</b>	<b>0,00</b>
	<b>Haushaltsrücklagen/Zahlungsmittelreserven</b>		<b>272.000,00</b>	<b>0,00</b>	<b>0,00</b>	<b>0,00</b>	<b>0,00</b>	<b>0,00</b>	<b>0,00</b>	<b>272.000,00</b>
	6/850160/894200	Entnahmen von zweckgebundenen Haushaltsrücklagen	272.000,00	0,00	0,00	0,00	0,00	0,00	0,00	272.000,00
	<b>Sonstige Kapitaltransfers und Subventionen</b>		<b>245.876,23</b>	<b>82.000,00</b>	<b>138.200,00</b>	<b>0,00</b>	<b>0,00</b>	<b>0,00</b>	<b>0,00</b>	<b>466.100,00</b>
	6/850160/307100	IB aus privat. HH	237.726,11	82.000,00	138.200,00	0,00	0,00	0,00	0,00	457.900,00
	6/850160/307200	AB aus privat. HH	8.150,12	0,00	0,00	0,00	0,00	0,00	0,00	8.200,00
	<b>Darlehen/Innere Darlehen</b>		<b>577.700,00</b>	<b>318.000,00</b>	<b>61.800,00</b>	<b>0,00</b>	<b>0,00</b>	<b>0,00</b>	<b>0,00</b>	<b>957.500,00</b>
	11480/11	WVA BA 16	429.200,00	0,00	0,00	0,00	0,00	0,00	0,00	429.200,00
	11480/16	WVA BA 16	148.500,00	318.000,00	0,00	0,00	0,00	0,00	0,00	466.500,00
	3192/53	WVA BA 16	0,00	0,00	61.800,00	0,00	0,00	0,00	0,00	61.800,00
	<b>Finanzierungsleasing</b>		<b>0,00</b>	<b>0,00</b>	<b>0,00</b>	<b>0,00</b>	<b>0,00</b>	<b>0,00</b>	<b>0,00</b>	<b>0,00</b>
	<b>Veräußerung langfristiges Vermögen und sonstiges</b>		<b>0,00</b>	<b>0,00</b>	<b>0,00</b>	<b>0,00</b>	<b>0,00</b>	<b>0,00</b>	<b>0,00</b>	<b>0,00</b>
<b>Finanzierungsergebnis 1850160</b>			<b>0,00</b>	<b>0,00</b>	<b>0,00</b>	<b>0,00</b>	<b>0,00</b>	<b>0,00</b>	<b>0,00</b>	<b>0,00</b>
		<i>inklusive Vorjahre (gerundet)</i>		<b>0,00</b>	<b>0,00</b>	<b>0,00</b>	<b>0,00</b>	<b>0,00</b>	<b>0,00</b>	

Vorhaben	Vorhabensbezeichnung	RA Vorjahre	VA 2024	VA 2025	Plan 2026	Plan 2027	Plan 2028	Plan 2029	Plan Gesamt (gerundet)
Konto	Bezeichnung								
<b>1850190</b>	<b>WVA BA 19 (LIS) (2023 bis 2027)</b>								
	<b>Auszahlungen - Investitionen - Mittelverwendung</b>	<b>0,00</b>	<b>50.000,00</b>	<b>50.000,00</b>	<b>50.000,00</b>	<b>0,00</b>	<b>0,00</b>	<b>0,00</b>	<b>150.000,00</b>
	<b>Anschaffungs- oder Herstellungskosten</b>	<b>0,00</b>	<b>50.000,00</b>	<b>50.000,00</b>	<b>50.000,00</b>	<b>0,00</b>	<b>0,00</b>	<b>0,00</b>	<b>150.000,00</b>
5/850190/060000	Im Bau befindliche Grundstückseinrichtungen	0,00	50.000,00	50.000,00	50.000,00	0,00			150.000,00
	<b>Einzahlungen - Finanzierung - Mittelaufbringung</b>	<b>0,00</b>	<b>50.000,00</b>	<b>50.000,00</b>	<b>50.000,00</b>	<b>0,00</b>	<b>0,00</b>	<b>0,00</b>	<b>150.000,00</b>
	<b>Mittel aus Geldfluss aus der operativen Gebarung</b>	<b>0,00</b>	<b>50.000,00</b>	<b>50.000,00</b>	<b>50.000,00</b>	<b>0,00</b>	<b>0,00</b>	<b>0,00</b>	<b>150.000,00</b>
6/850190/829909	Zuw. aus lfd. GT	0,00	50.000,00	50.000,00	50.000,00	0,00			150.000,00
	<b>Bedarfszuweisungen/KTZ</b>	<b>0,00</b>	<b>0,00</b>	<b>0,00</b>	<b>0,00</b>	<b>0,00</b>	<b>0,00</b>	<b>0,00</b>	<b>0,00</b>
	<b>Haushaltsrücklagen/Zahlungsmittelreserven</b>	<b>0,00</b>	<b>0,00</b>	<b>0,00</b>	<b>0,00</b>	<b>0,00</b>	<b>0,00</b>	<b>0,00</b>	<b>0,00</b>
	<b>Sonstige Kapitaltransfers und Subventionen</b>	<b>0,00</b>	<b>0,00</b>	<b>0,00</b>	<b>0,00</b>	<b>0,00</b>	<b>0,00</b>	<b>0,00</b>	<b>0,00</b>
	<b>Darlehen/Innere Darlehen</b>	<b>0,00</b>	<b>0,00</b>	<b>0,00</b>	<b>0,00</b>	<b>0,00</b>	<b>0,00</b>	<b>0,00</b>	<b>0,00</b>
	<b>Finanzierungsleasing</b>	<b>0,00</b>	<b>0,00</b>	<b>0,00</b>	<b>0,00</b>	<b>0,00</b>	<b>0,00</b>	<b>0,00</b>	<b>0,00</b>
	<b>Veräußerung langfristiges Vermögen und sonstiges</b>	<b>0,00</b>	<b>0,00</b>	<b>0,00</b>	<b>0,00</b>	<b>0,00</b>	<b>0,00</b>	<b>0,00</b>	<b>0,00</b>
<b>Finanzierungsergebnis 1850190</b>		<b>0,00</b>	<b>0,00</b>	<b>0,00</b>	<b>0,00</b>	<b>0,00</b>	<b>0,00</b>	<b>0,00</b>	<b>0,00</b>
	<i>inklusive Vorjahre (gerundet)</i>		<b>0,00</b>	<b>0,00</b>	<b>0,00</b>	<b>0,00</b>	<b>0,00</b>	<b>0,00</b>	

Vorhaben	Vorhabensbezeichnung	RA Vorjahre	VA 2024	VA 2025	Plan 2026	Plan 2027	Plan 2028	Plan 2029	Plan Gesamt (gerundet)
Konto	Bezeichnung								
<b>1850170</b>	<b>WVA BA 17 (2020 bis 2099)</b>								
	<b>Auszahlungen - Investitionen - Mittelverwendung</b>	<b>46.870,05</b>	<b>50.000,00</b>	<b>50.000,00</b>	<b>0,00</b>	<b>0,00</b>	<b>0,00</b>	<b>0,00</b>	<b>146.900,00</b>
	<b>Anschaffungs- oder Herstellungskosten</b>	<b>46.870,05</b>	<b>50.000,00</b>	<b>50.000,00</b>	<b>0,00</b>	<b>0,00</b>	<b>0,00</b>	<b>0,00</b>	<b>146.900,00</b>
5/850170/060000	Im Bau befindliche Grundstückseinrichtungen	46.870,05	50.000,00	50.000,00	0,00	0,00	0,00	0,00	146.900,00
	<b>Einzahlungen - Finanzierung - Mittelaufbringung</b>	<b>46.870,05</b>	<b>50.000,00</b>	<b>50.000,00</b>	<b>0,00</b>	<b>0,00</b>	<b>0,00</b>	<b>0,00</b>	<b>146.900,00</b>
	<b>Mittel aus Geldfluss aus der operativen Gebarung</b>	<b>0,00</b>	<b>0,00</b>	<b>45.000,00</b>	<b>0,00</b>	<b>0,00</b>	<b>0,00</b>	<b>0,00</b>	<b>45.000,00</b>
6/850170/829909	Zuw. aus lfd. GT	0,00	0,00	45.000,00	0,00	0,00	0,00	0,00	45.000,00
	<b>Bedarfszuweisungen/KTZ</b>	<b>0,00</b>	<b>0,00</b>	<b>0,00</b>	<b>0,00</b>	<b>0,00</b>	<b>0,00</b>	<b>0,00</b>	<b>0,00</b>
	<b>Haushaltsrücklagen/Zahlungsmittelreserven</b>	<b>0,00</b>	<b>0,00</b>	<b>0,00</b>	<b>0,00</b>	<b>0,00</b>	<b>0,00</b>	<b>0,00</b>	<b>0,00</b>
	<b>Sonstige Kapitaltransfers und Subventionen</b>	<b>46.870,05</b>	<b>50.000,00</b>	<b>5.000,00</b>	<b>0,00</b>	<b>0,00</b>	<b>0,00</b>	<b>0,00</b>	<b>101.900,00</b>
6/850170/307100	IB - privat. HH	38.864,14	50.000,00	0,00	0,00	0,00	0,00	0,00	88.900,00
6/850170/307200	AB von privat. HH	8.005,91	0,00	5.000,00	0,00	0,00	0,00	0,00	13.000,00
	<b>Darlehen/Innere Darlehen</b>	<b>0,00</b>	<b>0,00</b>	<b>0,00</b>	<b>0,00</b>	<b>0,00</b>	<b>0,00</b>	<b>0,00</b>	<b>0,00</b>
	<b>Finanzierungsleasing</b>	<b>0,00</b>	<b>0,00</b>	<b>0,00</b>	<b>0,00</b>	<b>0,00</b>	<b>0,00</b>	<b>0,00</b>	<b>0,00</b>
	<b>Veräußerung langfristiges Vermögen und sonstiges</b>	<b>0,00</b>	<b>0,00</b>	<b>0,00</b>	<b>0,00</b>	<b>0,00</b>	<b>0,00</b>	<b>0,00</b>	<b>0,00</b>
<b>Finanzierungsergebnis 1850170</b>		<b>0,00</b>	<b>0,00</b>	<b>0,00</b>	<b>0,00</b>	<b>0,00</b>	<b>0,00</b>	<b>0,00</b>	<b>0,00</b>
	<i>inklusive Vorjahre (gerundet)</i>		<b>0,00</b>	<b>0,00</b>	<b>0,00</b>	<b>0,00</b>	<b>0,00</b>	<b>0,00</b>	

Vorhaben	Vorhabensbezeichnung	RA Vorjahre	VA 2024	VA 2025	Plan 2026	Plan 2027	Plan 2028	Plan 2029	Plan Gesamt (gerundet)
Konto	Bezeichnung								
<b>1850999</b>	<b>Wasserversorgung MEFP (2024 bis 2099)</b>								
	<b>Auszahlungen - Investitionen - Mittelverwendung</b>	<b>0,00</b>	<b>0,00</b>	<b>0,00</b>	<b>0,00</b>	<b>300.000,00</b>	<b>300.000,00</b>	<b>300.000,00</b>	<b>900.000,00</b>
	<b>Anschaffungs- oder Herstellungskosten</b>	<b>0,00</b>	<b>0,00</b>	<b>0,00</b>	<b>0,00</b>	<b>300.000,00</b>	<b>300.000,00</b>	<b>300.000,00</b>	<b>900.000,00</b>
	5/850999/060000 Im Bau befindliche Grundstückseinrichtungen	0,00	0,00	0,00	0,00	300.000,00	300.000,00	300.000,00	900.000,00
	<b>Einzahlungen - Finanzierung - Mittelaufbringung</b>	<b>0,00</b>	<b>0,00</b>	<b>0,00</b>	<b>0,00</b>	<b>300.000,00</b>	<b>300.000,00</b>	<b>300.000,00</b>	<b>900.000,00</b>
	<b>Mittel aus Geldfluss aus der operativen Gebarung</b>	<b>0,00</b>	<b>0,00</b>	<b>0,00</b>	<b>0,00</b>	<b>0,00</b>	<b>0,00</b>	<b>0,00</b>	<b>0,00</b>
	<b>Bedarfszuweisungen/KTZ</b>	<b>0,00</b>	<b>0,00</b>	<b>0,00</b>	<b>0,00</b>	<b>0,00</b>	<b>0,00</b>	<b>0,00</b>	<b>0,00</b>
	<b>Haushaltsrücklagen/Zahlungsmittelreserven</b>	<b>0,00</b>	<b>0,00</b>	<b>0,00</b>	<b>0,00</b>	<b>0,00</b>	<b>0,00</b>	<b>0,00</b>	<b>0,00</b>
	<b>Sonstige Kapitaltransfers und Subventionen</b>	<b>0,00</b>	<b>0,00</b>	<b>0,00</b>	<b>0,00</b>	<b>116.000,00</b>	<b>86.000,00</b>	<b>105.000,00</b>	<b>307.000,00</b>
	6/850999/307100 IB aus priv. HH	0,00	0,00	0,00	0,00	110.000,00	80.000,00	100.000,00	290.000,00
	6/850999/307200 AB von priv. HH	0,00	0,00	0,00	0,00	6.000,00	6.000,00	5.000,00	17.000,00
	<b>Darlehen/Innere Darlehen</b>	<b>0,00</b>	<b>0,00</b>	<b>0,00</b>	<b>0,00</b>	<b>184.000,00</b>	<b>214.000,00</b>	<b>195.000,00</b>	<b>593.000,00</b>
	3192/39 Wasserversorgung MEFP	0,00	0,00	0,00	0,00	184.000,00	214.000,00	195.000,00	593.000,00
	<b>Finanzierungsleasing</b>	<b>0,00</b>	<b>0,00</b>	<b>0,00</b>	<b>0,00</b>	<b>0,00</b>	<b>0,00</b>	<b>0,00</b>	<b>0,00</b>
	<b>Veräußerung langfristiges Vermögen und sonstiges</b>	<b>0,00</b>	<b>0,00</b>	<b>0,00</b>	<b>0,00</b>	<b>0,00</b>	<b>0,00</b>	<b>0,00</b>	<b>0,00</b>
<b>Finanzierungsergebnis 1850999</b>		<b>0,00</b>	<b>0,00</b>	<b>0,00</b>	<b>0,00</b>	<b>0,00</b>	<b>0,00</b>	<b>0,00</b>	<b>0,00</b>
	<i>inklusive Vorjahre (gerundet)</i>		<b>0,00</b>	<b>0,00</b>	<b>0,00</b>	<b>0,00</b>	<b>0,00</b>	<b>0,00</b>	



Vorhaben	Vorhabensbezeichnung	RA Vorjahre	VA 2024	VA 2025	Plan 2026	Plan 2027	Plan 2028	Plan 2029	Plan Gesamt (gerundet)
Konto	Bezeichnung								
<b>1851350</b>	<b>ABA BA 35 (2020 bis 2099)</b>								
	<b>Auszahlungen - Investitionen - Mittelverwendung</b>	<b>0,00</b>	<b>0,00</b>	<b>50.000,00</b>	<b>450.000,00</b>	<b>450.000,00</b>	<b>450.000,00</b>	<b>350.000,00</b>	<b>1.750.000,00</b>
	<b>Anschaffungs- oder Herstellungskosten</b>	<b>0,00</b>	<b>0,00</b>	<b>50.000,00</b>	<b>450.000,00</b>	<b>450.000,00</b>	<b>450.000,00</b>	<b>350.000,00</b>	<b>1.750.000,00</b>
5/851350/060000	Im Bau befindliche Grundstückseinrichtungen	0,00	0,00	50.000,00	450.000,00	450.000,00	450.000,00	350.000,00	1.750.000,00
	<b>Einzahlungen - Finanzierung - Mittelaufbringung</b>	<b>0,00</b>	<b>0,00</b>	<b>50.000,00</b>	<b>450.000,00</b>	<b>450.000,00</b>	<b>450.000,00</b>	<b>350.000,00</b>	<b>1.750.000,00</b>
	<b>Mittel aus Geldfluss aus der operativen Gebarung</b>	<b>0,00</b>	<b>0,00</b>	<b>44.500,00</b>	<b>400.000,00</b>	<b>393.000,00</b>	<b>443.000,00</b>	<b>304.000,00</b>	<b>1.584.500,00</b>
6/851350/829909	Sonstige Erträge	0,00	0,00	44.500,00	400.000,00	393.000,00	443.000,00	304.000,00	1.584.500,00
	<b>Bedarfszuweisungen/KTZ</b>	<b>0,00</b>	<b>0,00</b>	<b>0,00</b>	<b>0,00</b>	<b>0,00</b>	<b>0,00</b>	<b>0,00</b>	<b>0,00</b>
	<b>Haushaltsrücklagen/Zahlungsmittelreserven</b>	<b>0,00</b>	<b>0,00</b>	<b>0,00</b>	<b>0,00</b>	<b>0,00</b>	<b>0,00</b>	<b>0,00</b>	<b>0,00</b>
	<b>Sonstige Kapitaltransfers und Subventionen</b>	<b>0,00</b>	<b>0,00</b>	<b>5.500,00</b>	<b>50.000,00</b>	<b>57.000,00</b>	<b>7.000,00</b>	<b>46.000,00</b>	<b>165.500,00</b>
6/851350/307100	IB von priv. HH	0,00	0,00	0,00	50.000,00	50.000,00	0,00	40.000,00	140.000,00
6/851350/307200	AB v. priv. HH	0,00	0,00	5.500,00	0,00	7.000,00	7.000,00	6.000,00	25.500,00
	<b>Darlehen/Innere Darlehen</b>	<b>0,00</b>	<b>0,00</b>	<b>0,00</b>	<b>0,00</b>	<b>0,00</b>	<b>0,00</b>	<b>0,00</b>	<b>0,00</b>
	<b>Finanzierungsleasing</b>	<b>0,00</b>	<b>0,00</b>	<b>0,00</b>	<b>0,00</b>	<b>0,00</b>	<b>0,00</b>	<b>0,00</b>	<b>0,00</b>
	<b>Veräußerung langfristiges Vermögen und sonstiges</b>	<b>0,00</b>	<b>0,00</b>	<b>0,00</b>	<b>0,00</b>	<b>0,00</b>	<b>0,00</b>	<b>0,00</b>	<b>0,00</b>
<b>Finanzierungsergebnis 1851350</b>		<b>0,00</b>	<b>0,00</b>	<b>0,00</b>	<b>0,00</b>	<b>0,00</b>	<b>0,00</b>	<b>0,00</b>	<b>0,00</b>
	<i>inklusive Vorjahre (gerundet)</i>		<b>0,00</b>	<b>0,00</b>	<b>0,00</b>	<b>0,00</b>	<b>0,00</b>	<b>0,00</b>	

Vorhaben	Vorhabensbezeichnung	RA Vorjahre	VA 2024	VA 2025	Plan 2026	Plan 2027	Plan 2028	Plan 2029	Plan Gesamt (gerundet)
Konto	Bezeichnung								
<b>1851340</b>	<b>ABA BA 34 (2020 bis 2099)</b>								
	<b>Auszahlungen - Investitionen - Mittelverwendung</b>	<b>0,00</b>	<b>20.000,00</b>	<b>100.000,00</b>	<b>100.000,00</b>	<b>100.000,00</b>	<b>900.000,00</b>	<b>0,00</b>	<b>1.220.000,00</b>
	<b>Anschaffungs- oder Herstellungskosten</b>	<b>0,00</b>	<b>20.000,00</b>	<b>100.000,00</b>	<b>100.000,00</b>	<b>100.000,00</b>	<b>900.000,00</b>	<b>0,00</b>	<b>1.220.000,00</b>
5/851340/060000	Im Bau befindliche Grundstückseinrichtungen	0,00	20.000,00	100.000,00	100.000,00	100.000,00	900.000,00	0,00	1.220.000,00
	<b>Einzahlungen - Finanzierung - Mittelaufbringung</b>	<b>0,00</b>	<b>20.000,00</b>	<b>100.000,00</b>	<b>100.000,00</b>	<b>100.000,00</b>	<b>900.000,00</b>	<b>0,00</b>	<b>1.220.000,00</b>
	<b>Mittel aus Geldfluss aus der operativen Gebarung</b>	<b>0,00</b>	<b>0,00</b>	<b>0,00</b>	<b>91.000,00</b>	<b>20.000,00</b>	<b>810.000,00</b>	<b>0,00</b>	<b>921.000,00</b>
6/851340/829909	Zuf. a. lfd. GT	0,00	0,00	0,00	91.000,00	20.000,00	810.000,00	0,00	921.000,00
	<b>Bedarfszuweisungen/KTZ</b>	<b>0,00</b>	<b>0,00</b>	<b>0,00</b>	<b>0,00</b>	<b>0,00</b>	<b>0,00</b>	<b>0,00</b>	<b>0,00</b>
	<b>Haushaltsrücklagen/Zahlungsmittelreserven</b>	<b>0,00</b>	<b>0,00</b>	<b>0,00</b>	<b>0,00</b>	<b>0,00</b>	<b>0,00</b>	<b>0,00</b>	<b>0,00</b>
	<b>Sonstige Kapitaltransfers und Subventionen</b>	<b>0,00</b>	<b>20.000,00</b>	<b>100.000,00</b>	<b>9.000,00</b>	<b>80.000,00</b>	<b>90.000,00</b>	<b>0,00</b>	<b>299.000,00</b>
6/851340/307100	IB - priv. HH	0,00	20.000,00	96.600,00	0,00	80.000,00	90.000,00	0,00	286.600,00
6/851340/307200	AB - priv. HH	0,00	0,00	3.400,00	9.000,00	0,00	0,00	0,00	12.400,00
	<b>Darlehen/Innere Darlehen</b>	<b>0,00</b>	<b>0,00</b>	<b>0,00</b>	<b>0,00</b>	<b>0,00</b>	<b>0,00</b>	<b>0,00</b>	<b>0,00</b>
	<b>Finanzierungsleasing</b>	<b>0,00</b>	<b>0,00</b>	<b>0,00</b>	<b>0,00</b>	<b>0,00</b>	<b>0,00</b>	<b>0,00</b>	<b>0,00</b>
	<b>Veräußerung langfristiges Vermögen und sonstiges</b>	<b>0,00</b>	<b>0,00</b>	<b>0,00</b>	<b>0,00</b>	<b>0,00</b>	<b>0,00</b>	<b>0,00</b>	<b>0,00</b>
<b>Finanzierungsergebnis 1851340</b>		<b>0,00</b>	<b>0,00</b>	<b>0,00</b>	<b>0,00</b>	<b>0,00</b>	<b>0,00</b>	<b>0,00</b>	<b>0,00</b>
	<i>inklusive Vorjahre (gerundet)</i>		<b>0,00</b>	<b>0,00</b>	<b>0,00</b>	<b>0,00</b>	<b>0,00</b>	<b>0,00</b>	

Vorhaben	Vorhabensbezeichnung	RA Vorjahre	VA 2024	VA 2025	Plan 2026	Plan 2027	Plan 2028	Plan 2029	Plan Gesamt (gerundet)
Konto	Bezeichnung								
<b>1851310</b>	<b>ABA BA 31 (2017 bis 2099)</b>								
	<b>Auszahlungen - Investitionen - Mittelverwendung</b>	<b>13.549,06</b>	<b>0,00</b>	<b>100.000,00</b>	<b>0,00</b>	<b>0,00</b>	<b>0,00</b>	<b>0,00</b>	<b>113.500,00</b>
	<b>Anschaffungs- oder Herstellungskosten</b>	<b>13.549,06</b>	<b>0,00</b>	<b>100.000,00</b>	<b>0,00</b>	<b>0,00</b>	<b>0,00</b>	<b>0,00</b>	<b>113.500,00</b>
	5/851310/004000 Wasser- u. Kanalisationsbauten	0,00	0,00	100.000,00	0,00	0,00	0,00	0,00	100.000,00
	5/851310/060000 Im Bau befindliche Grundstückseinrichtungen	13.549,06	0,00	0,00	0,00	0,00	0,00	0,00	13.500,00
	<b>Einzahlungen - Finanzierung - Mittelaufbringung</b>	<b>13.549,06</b>	<b>0,00</b>	<b>100.000,00</b>	<b>0,00</b>	<b>0,00</b>	<b>0,00</b>	<b>0,00</b>	<b>113.500,00</b>
	<b>Mittel aus Geldfluss aus der operativen Gebarung</b>	<b>0,00</b>	<b>0,00</b>	<b>0,00</b>	<b>0,00</b>	<b>0,00</b>	<b>0,00</b>	<b>0,00</b>	<b>0,00</b>
	<b>Bedarfszuweisungen/KTZ</b>	<b>0,00</b>	<b>0,00</b>	<b>0,00</b>	<b>0,00</b>	<b>0,00</b>	<b>0,00</b>	<b>0,00</b>	<b>0,00</b>
	<b>Haushaltsrücklagen/Zahlungsmittelreserven</b>	<b>0,00</b>	<b>0,00</b>	<b>0,00</b>	<b>0,00</b>	<b>0,00</b>	<b>0,00</b>	<b>0,00</b>	<b>0,00</b>
	<b>Sonstige Kapitaltransfers und Subventionen</b>	<b>13.549,06</b>	<b>0,00</b>	<b>100.000,00</b>	<b>0,00</b>	<b>0,00</b>	<b>0,00</b>	<b>0,00</b>	<b>113.500,00</b>
	6/851310/307100 IB - priv. HH	11.685,58	0,00	91.000,00	0,00	0,00	0,00	0,00	102.700,00
	6/851310/307200 AB v. priv. HH	1.863,48	0,00	9.000,00	0,00	0,00	0,00	0,00	10.900,00
	<b>Darlehen/Innere Darlehen</b>	<b>0,00</b>	<b>0,00</b>	<b>0,00</b>	<b>0,00</b>	<b>0,00</b>	<b>0,00</b>	<b>0,00</b>	<b>0,00</b>
	<b>Finanzierungsleasing</b>	<b>0,00</b>	<b>0,00</b>	<b>0,00</b>	<b>0,00</b>	<b>0,00</b>	<b>0,00</b>	<b>0,00</b>	<b>0,00</b>
	<b>Veräußerung langfristiges Vermögen und sonstiges</b>	<b>0,00</b>	<b>0,00</b>	<b>0,00</b>	<b>0,00</b>	<b>0,00</b>	<b>0,00</b>	<b>0,00</b>	<b>0,00</b>
<b>Finanzierungsergebnis 1851310</b>		<b>0,00</b>	<b>0,00</b>	<b>0,00</b>	<b>0,00</b>	<b>0,00</b>	<b>0,00</b>	<b>0,00</b>	<b>0,00</b>
	<i>inklusive Vorjahre (gerundet)</i>		<b>0,00</b>	<b>0,00</b>	<b>0,00</b>	<b>0,00</b>	<b>0,00</b>	<b>0,00</b>	

Vorhaben	Vorhabensbezeichnung	RA Vorjahre	VA 2024	VA 2025	Plan 2026	Plan 2027	Plan 2028	Plan 2029	Plan Gesamt (gerundet)
Konto	Bezeichnung								
<b>1851330</b>	<b>ABA BA 33 (2021 bis 2099)</b>								
	<b>Auszahlungen - Investitionen - Mittelverwendung</b>	<b>1.492.251,79</b>	<b>415.700,00</b>	<b>100.000,00</b>	<b>0,00</b>	<b>0,00</b>	<b>0,00</b>	<b>0,00</b>	<b>2.008.000,00</b>
	<b>Anschaffungs- oder Herstellungskosten</b>	<b>1.492.251,79</b>	<b>415.700,00</b>	<b>100.000,00</b>	<b>0,00</b>	<b>0,00</b>	<b>0,00</b>	<b>0,00</b>	<b>2.008.000,00</b>
5/851330/060000	Im Bau befindliche Grundstückseinrichtungen	972.251,79	415.700,00	100.000,00	0,00	0,00	0,00	0,00	1.488.000,00
5/851330/794851	Zuweisung an zweckgebundene Haushaltsrücklagen	520.000,00	0,00	0,00	0,00	0,00	0,00	0,00	520.000,00
	<b>Einzahlungen - Finanzierung - Mittelaufbringung</b>	<b>1.507.959,53</b>	<b>400.000,00</b>	<b>100.000,00</b>	<b>0,00</b>	<b>0,00</b>	<b>0,00</b>	<b>0,00</b>	<b>2.008.000,00</b>
	<b>Mittel aus Geldfluss aus der operativen Gebarung</b>	<b>0,00</b>	<b>0,00</b>	<b>0,00</b>	<b>0,00</b>	<b>0,00</b>	<b>0,00</b>	<b>0,00</b>	<b>0,00</b>
	<b>Bedarfszuweisungen/KTZ</b>	<b>0,00</b>	<b>0,00</b>	<b>0,00</b>	<b>0,00</b>	<b>0,00</b>	<b>0,00</b>	<b>0,00</b>	<b>0,00</b>
	<b>Haushaltsrücklagen/Zahlungsmittelreserven</b>	<b>731.232,65</b>	<b>0,00</b>	<b>0,00</b>	<b>0,00</b>	<b>0,00</b>	<b>0,00</b>	<b>0,00</b>	<b>731.200,00</b>
6/851330/894300	Entnahmen von zweckgebundenen Haushaltsrücklagen	731.232,65	0,00	0,00	0,00	0,00	0,00	0,00	731.200,00
	<b>Sonstige Kapitaltransfers und Subventionen</b>	<b>256.726,88</b>	<b>400.000,00</b>	<b>100.000,00</b>	<b>0,00</b>	<b>0,00</b>	<b>0,00</b>	<b>0,00</b>	<b>756.700,00</b>
6/851330/307100	IB - priv. HH	256.726,88	389.500,00	100.000,00	0,00	0,00	0,00	0,00	746.200,00
6/851330/307200	Kapitaltransfers von privaten Haushalten und privaten Organisationen ohne Erwerbszweck und andere	0,00	10.500,00	0,00	0,00	0,00	0,00	0,00	10.500,00
	<b>Darlehen/Innere Darlehen</b>	<b>520.000,00</b>	<b>0,00</b>	<b>0,00</b>	<b>0,00</b>	<b>0,00</b>	<b>0,00</b>	<b>0,00</b>	<b>520.000,00</b>
11480/12	ABA BA 33	520.000,00	0,00	0,00	0,00	0,00	0,00	0,00	520.000,00
	<b>Finanzierungsleasing</b>	<b>0,00</b>	<b>0,00</b>	<b>0,00</b>	<b>0,00</b>	<b>0,00</b>	<b>0,00</b>	<b>0,00</b>	<b>0,00</b>
	<b>Veräußerung langfristiges Vermögen und sonstiges</b>	<b>0,00</b>	<b>0,00</b>	<b>0,00</b>	<b>0,00</b>	<b>0,00</b>	<b>0,00</b>	<b>0,00</b>	<b>0,00</b>
<b>Finanzierungsergebnis 1851330</b>		<b>15.707,74</b>	<b>-15.700,00</b>	<b>0,00</b>	<b>0,00</b>	<b>0,00</b>	<b>0,00</b>	<b>0,00</b>	<b>0,00</b>
	<i>inklusive Vorjahre (gerundet)</i>		<b>0,00</b>	<b>0,00</b>	<b>0,00</b>	<b>0,00</b>	<b>0,00</b>	<b>0,00</b>	

Vorhaben	Vorhabensbezeichnung	RA Vorjahre	VA 2024	VA 2025	Plan 2026	Plan 2027	Plan 2028	Plan 2029	Plan Gesamt (gerundet)
Konto	Bezeichnung								
<b>1851360</b>	<b>ABA BA 36 (2020 bis 2099)</b>								
	<b>Auszahlungen - Investitionen - Mittelverwendung</b>	<b>0,00</b>	<b>0,00</b>	<b>0,00</b>	<b>700.000,00</b>	<b>0,00</b>	<b>0,00</b>	<b>0,00</b>	<b>700.000,00</b>
	<b>Anschaffungs- oder Herstellungskosten</b>	<b>0,00</b>	<b>0,00</b>	<b>0,00</b>	<b>700.000,00</b>	<b>0,00</b>	<b>0,00</b>	<b>0,00</b>	<b>700.000,00</b>
5/851360/060000	Im Bau befindliche Grundstückseinrichtungen	0,00	0,00	0,00	700.000,00	0,00	0,00	0,00	700.000,00
	<b>Einzahlungen - Finanzierung - Mittelaufbringung</b>	<b>0,00</b>	<b>0,00</b>	<b>0,00</b>	<b>700.000,00</b>	<b>0,00</b>	<b>0,00</b>	<b>0,00</b>	<b>700.000,00</b>
	<b>Mittel aus Geldfluss aus der operativen Gebarung</b>	<b>0,00</b>	<b>0,00</b>	<b>0,00</b>	<b>650.000,00</b>	<b>0,00</b>	<b>0,00</b>	<b>0,00</b>	<b>650.000,00</b>
6/851360/829909	Zuw. aus lfd GT	0,00	0,00	0,00	650.000,00	0,00	0,00	0,00	650.000,00
	<b>Bedarfszuweisungen/KTZ</b>	<b>0,00</b>	<b>0,00</b>	<b>0,00</b>	<b>0,00</b>	<b>0,00</b>	<b>0,00</b>	<b>0,00</b>	<b>0,00</b>
	<b>Haushaltsrücklagen/Zahlungsmittelreserven</b>	<b>0,00</b>	<b>0,00</b>	<b>0,00</b>	<b>0,00</b>	<b>0,00</b>	<b>0,00</b>	<b>0,00</b>	<b>0,00</b>
	<b>Sonstige Kapitaltransfers und Subventionen</b>	<b>0,00</b>	<b>0,00</b>	<b>0,00</b>	<b>50.000,00</b>	<b>0,00</b>	<b>0,00</b>	<b>0,00</b>	<b>50.000,00</b>
6/851360/307100	IB aus priv. HH	0,00	0,00	0,00	50.000,00	0,00	0,00	0,00	50.000,00
	<b>Darlehen/Innere Darlehen</b>	<b>0,00</b>	<b>0,00</b>	<b>0,00</b>	<b>0,00</b>	<b>0,00</b>	<b>0,00</b>	<b>0,00</b>	<b>0,00</b>
	<b>Finanzierungsleasing</b>	<b>0,00</b>	<b>0,00</b>	<b>0,00</b>	<b>0,00</b>	<b>0,00</b>	<b>0,00</b>	<b>0,00</b>	<b>0,00</b>
	<b>Veräußerung langfristiges Vermögen und sonstiges</b>	<b>0,00</b>	<b>0,00</b>	<b>0,00</b>	<b>0,00</b>	<b>0,00</b>	<b>0,00</b>	<b>0,00</b>	<b>0,00</b>
<b>Finanzierungsergebnis 1851360</b>		<b>0,00</b>	<b>0,00</b>	<b>0,00</b>	<b>0,00</b>	<b>0,00</b>	<b>0,00</b>	<b>0,00</b>	<b>0,00</b>
	<i>inklusive Vorjahre (gerundet)</i>		<b>0,00</b>	<b>0,00</b>	<b>0,00</b>	<b>0,00</b>	<b>0,00</b>	<b>0,00</b>	<b>0,00</b>

Vorhaben	Vorhabensbezeichnung	RA Vorjahre	VA 2024	VA 2025	Plan 2026	Plan 2027	Plan 2028	Plan 2029	Plan Gesamt (gerundet)
Konto	Bezeichnung								
<b>1851999</b>	<b>Abwasserbeseitigung MEFP (2024 bis 2099)</b>								
	<b>Auszahlungen - Investitionen - Mittelverwendung</b>	<b>0,00</b>	<b>0,00</b>	<b>0,00</b>	<b>0,00</b>	<b>0,00</b>	<b>0,00</b>	<b>350.000,00</b>	<b>350.000,00</b>
	<b>Anschaffungs- oder Herstellungskosten</b>	<b>0,00</b>	<b>0,00</b>	<b>0,00</b>	<b>0,00</b>	<b>0,00</b>	<b>0,00</b>	<b>350.000,00</b>	<b>350.000,00</b>
5/851999/060000	Im Bau befindliche Grundstückseinrichtungen	0,00	0,00	0,00	0,00	0,00	0,00	350.000,00	350.000,00
	<b>Einzahlungen - Finanzierung - Mittelaufbringung</b>	<b>0,00</b>	<b>0,00</b>	<b>0,00</b>	<b>0,00</b>	<b>0,00</b>	<b>0,00</b>	<b>350.000,00</b>	<b>350.000,00</b>
	<b>Mittel aus Geldfluss aus der operativen Gebarung</b>	<b>0,00</b>	<b>0,00</b>	<b>0,00</b>	<b>0,00</b>	<b>0,00</b>	<b>0,00</b>	<b>300.000,00</b>	<b>300.000,00</b>
6/851999/829909	Zuw. aus lfd. GT	0,00	0,00	0,00	0,00	0,00	0,00	300.000,00	300.000,00
	<b>Bedarfszuweisungen/KTZ</b>	<b>0,00</b>	<b>0,00</b>	<b>0,00</b>	<b>0,00</b>	<b>0,00</b>	<b>0,00</b>	<b>0,00</b>	<b>0,00</b>
	<b>Haushaltsrücklagen/Zahlungsmittelreserven</b>	<b>0,00</b>	<b>0,00</b>	<b>0,00</b>	<b>0,00</b>	<b>0,00</b>	<b>0,00</b>	<b>0,00</b>	<b>0,00</b>
	<b>Sonstige Kapitaltransfers und Subventionen</b>	<b>0,00</b>	<b>0,00</b>	<b>0,00</b>	<b>0,00</b>	<b>0,00</b>	<b>0,00</b>	<b>50.000,00</b>	<b>50.000,00</b>
6/851999/307100	IB aus priv. HH	0,00	0,00	0,00	0,00	0,00	0,00	50.000,00	50.000,00
	<b>Darlehen/Innere Darlehen</b>	<b>0,00</b>	<b>0,00</b>	<b>0,00</b>	<b>0,00</b>	<b>0,00</b>	<b>0,00</b>	<b>0,00</b>	<b>0,00</b>
	<b>Finanzierungsleasing</b>	<b>0,00</b>	<b>0,00</b>	<b>0,00</b>	<b>0,00</b>	<b>0,00</b>	<b>0,00</b>	<b>0,00</b>	<b>0,00</b>
	<b>Veräußerung langfristiges Vermögen und sonstiges</b>	<b>0,00</b>	<b>0,00</b>	<b>0,00</b>	<b>0,00</b>	<b>0,00</b>	<b>0,00</b>	<b>0,00</b>	<b>0,00</b>
<b>Finanzierungsergebnis 1851999</b>		<b>0,00</b>	<b>0,00</b>	<b>0,00</b>	<b>0,00</b>	<b>0,00</b>	<b>0,00</b>	<b>0,00</b>	<b>0,00</b>
	<i>inklusive Vorjahre (gerundet)</i>		<b>0,00</b>	<b>0,00</b>	<b>0,00</b>	<b>0,00</b>	<b>0,00</b>	<b>0,00</b>	<b>0,00</b>

Vorhaben	Vorhabensbezeichnung	RA Vorjahre	VA 2024	VA 2025	Plan 2026	Plan 2027	Plan 2028	Plan 2029	Plan Gesamt (gerundet)
Konto	Bezeichnung								
<b>2998500</b>	<b>Wasserbeseitigung - Sonstige Investitionen (2020 bis 2099)</b>								
	<b>Auszahlungen - Investitionen - Mittelverwendung</b>	<b>33.855,32</b>	<b>1.400,00</b>	<b>1.600,00</b>	<b>0,00</b>	<b>0,00</b>	<b>0,00</b>	<b>0,00</b>	<b>36.900,00</b>
	<b>Anschaffungs- oder Herstellungskosten</b>	<b>33.855,32</b>	<b>1.400,00</b>	<b>1.600,00</b>	<b>0,00</b>	<b>0,00</b>	<b>0,00</b>	<b>0,00</b>	<b>36.900,00</b>
1/850000/020000	Maschinen u. maschinelle Anlagen	2.043,28	0,00	0,00	0,00	0,00	0,00	0,00	2.000,00
1/850000/040000	Fahrzeuge	31.812,04	0,00	0,00	0,00	0,00	0,00	0,00	31.800,00
1/850000/042000	Betriebsausstattung	0,00	1.400,00	1.600,00	0,00	0,00	0,00	0,00	3.000,00
	<b>Einzahlungen - Finanzierung - Mittelaufbringung</b>	<b>33.855,32</b>	<b>1.400,00</b>	<b>1.600,00</b>	<b>0,00</b>	<b>0,00</b>	<b>0,00</b>	<b>0,00</b>	<b>36.900,00</b>
	<b>Mittel aus Geldfluss aus der operativen Gebarung</b>	<b>0,00</b>	<b>0,00</b>	<b>0,00</b>	<b>0,00</b>	<b>0,00</b>	<b>0,00</b>	<b>0,00</b>	<b>0,00</b>
	<b>Bedarfszuweisungen/KTZ</b>	<b>0,00</b>	<b>0,00</b>	<b>0,00</b>	<b>0,00</b>	<b>0,00</b>	<b>0,00</b>	<b>0,00</b>	<b>0,00</b>
	<b>Haushaltsrücklagen/Zahlungsmittelreserven</b>	<b>0,00</b>	<b>0,00</b>	<b>0,00</b>	<b>0,00</b>	<b>0,00</b>	<b>0,00</b>	<b>0,00</b>	<b>0,00</b>
	<b>Sonstige Kapitaltransfers und Subventionen</b>	<b>33.855,32</b>	<b>1.400,00</b>	<b>1.600,00</b>	<b>0,00</b>	<b>0,00</b>	<b>0,00</b>	<b>0,00</b>	<b>36.900,00</b>
2/850000/307100	IB - priv.HH	33.528,71	1.400,00	1.600,00	0,00	0,00	0,00	0,00	36.500,00
2/850000/307200	AB f. lfd. Gebarung	326,61	0,00	0,00	0,00	0,00	0,00	0,00	300,00
	<b>Darlehen/Innere Darlehen</b>	<b>0,00</b>	<b>0,00</b>	<b>0,00</b>	<b>0,00</b>	<b>0,00</b>	<b>0,00</b>	<b>0,00</b>	<b>0,00</b>
	<b>Finanzierungsleasing</b>	<b>0,00</b>	<b>0,00</b>	<b>0,00</b>	<b>0,00</b>	<b>0,00</b>	<b>0,00</b>	<b>0,00</b>	<b>0,00</b>
	<b>Veräußerung langfristiges Vermögen und sonstiges</b>	<b>0,00</b>	<b>0,00</b>	<b>0,00</b>	<b>0,00</b>	<b>0,00</b>	<b>0,00</b>	<b>0,00</b>	<b>0,00</b>
<b>Finanzierungsergebnis 2998500</b>		<b>0,00</b>	<b>0,00</b>	<b>0,00</b>	<b>0,00</b>	<b>0,00</b>	<b>0,00</b>	<b>0,00</b>	<b>0,00</b>
	<i>inklusive Vorjahre (gerundet)</i>		<b>0,00</b>	<b>0,00</b>	<b>0,00</b>	<b>0,00</b>	<b>0,00</b>	<b>0,00</b>	

Vorhaben	Vorhabensbezeichnung	RA Vorjahre	VA 2024	VA 2025	Plan 2026	Plan 2027	Plan 2028	Plan 2029	Plan Gesamt (gerundet)
Konto	Bezeichnung								
<b>2998510</b>	<b>Abwasserbeseitigung - Sonstige Investitionen (2020 bis 2099)</b>								
	<b>Auszahlungen - Investitionen - Mittelverwendung</b>	<b>12.490,00</b>	<b>0,00</b>	<b>9.000,00</b>	<b>0,00</b>	<b>0,00</b>	<b>0,00</b>	<b>0,00</b>	<b>21.500,00</b>
	<b>Anschaffungs- oder Herstellungskosten</b>	<b>12.490,00</b>	<b>0,00</b>	<b>9.000,00</b>	<b>0,00</b>	<b>0,00</b>	<b>0,00</b>	<b>0,00</b>	<b>21.500,00</b>
1/851000/020000	Maschinen und maschinelle Anlagen	12.490,00	0,00	9.000,00	0,00	0,00	0,00	0,00	21.500,00
	<b>Einzahlungen - Finanzierung - Mittelaufbringung</b>	<b>12.490,00</b>	<b>0,00</b>	<b>9.000,00</b>	<b>0,00</b>	<b>0,00</b>	<b>0,00</b>	<b>0,00</b>	<b>21.500,00</b>
	<b>Mittel aus Geldfluss aus der operativen Gebarung</b>	<b>0,00</b>	<b>0,00</b>	<b>0,00</b>	<b>0,00</b>	<b>0,00</b>	<b>0,00</b>	<b>0,00</b>	<b>0,00</b>
	<b>Bedarfszuweisungen/KTZ</b>	<b>0,00</b>	<b>0,00</b>	<b>0,00</b>	<b>0,00</b>	<b>0,00</b>	<b>0,00</b>	<b>0,00</b>	<b>0,00</b>
	<b>Haushaltsrücklagen/Zahlungsmittelreserven</b>	<b>0,00</b>	<b>0,00</b>	<b>0,00</b>	<b>0,00</b>	<b>0,00</b>	<b>0,00</b>	<b>0,00</b>	<b>0,00</b>
	<b>Sonstige Kapitaltransfers und Subventionen</b>	<b>12.490,00</b>	<b>0,00</b>	<b>9.000,00</b>	<b>0,00</b>	<b>0,00</b>	<b>0,00</b>	<b>0,00</b>	<b>21.500,00</b>
2/851000/307100	IB - priv.HH	12.490,00	0,00	9.000,00	0,00	0,00	0,00	0,00	21.500,00
	<b>Darlehen/Innere Darlehen</b>	<b>0,00</b>	<b>0,00</b>	<b>0,00</b>	<b>0,00</b>	<b>0,00</b>	<b>0,00</b>	<b>0,00</b>	<b>0,00</b>
	<b>Finanzierungsleasing</b>	<b>0,00</b>	<b>0,00</b>	<b>0,00</b>	<b>0,00</b>	<b>0,00</b>	<b>0,00</b>	<b>0,00</b>	<b>0,00</b>
	<b>Veräußerung langfristiges Vermögen und sonstiges</b>	<b>0,00</b>	<b>0,00</b>	<b>0,00</b>	<b>0,00</b>	<b>0,00</b>	<b>0,00</b>	<b>0,00</b>	<b>0,00</b>
<b>Finanzierungsergebnis 2998510</b>		<b>0,00</b>	<b>0,00</b>	<b>0,00</b>	<b>0,00</b>	<b>0,00</b>	<b>0,00</b>	<b>0,00</b>	<b>0,00</b>
	<i>inklusive Vorjahre (gerundet)</i>		<b>0,00</b>	<b>0,00</b>	<b>0,00</b>	<b>0,00</b>	<b>0,00</b>	<b>0,00</b>	



Vorhaben	Vorhabensbezeichnung	RA Vorjahre	VA 2024	VA 2025	Plan 2026	Plan 2027	Plan 2028	Plan 2029	Plan Gesamt (gerundet)
Konto	Bezeichnung								
<b>5850001</b>	<b>Wasserversorgung Abwicklung Rücklagen (2020 bis 2099)</b>								
	<b>Auszahlungen - Investitionen - Mittelverwendung</b>	<b>150.990,93</b>	<b>0,00</b>	<b>0,00</b>	<b>0,00</b>	<b>0,00</b>	<b>0,00</b>	<b>0,00</b>	<b>151.000,00</b>
	<b>Anschaffungs- oder Herstellungskosten</b>	<b>150.990,93</b>	<b>0,00</b>	<b>0,00</b>	<b>0,00</b>	<b>0,00</b>	<b>0,00</b>	<b>0,00</b>	<b>151.000,00</b>
5/850000/794200	Zuw. an zweckgeb. Haushalts-RL aus Wasseranschlussgebühren (IB)	150.990,93	0,00	0,00	0,00	0,00	0,00	0,00	151.000,00
	<b>Einzahlungen - Finanzierung - Mittelaufbringung</b>	<b>150.990,93</b>	<b>0,00</b>	<b>0,00</b>	<b>0,00</b>	<b>0,00</b>	<b>0,00</b>	<b>0,00</b>	<b>151.000,00</b>
	<b>Mittel aus Geldfluss aus der operativen Gebarung</b>	<b>73.215,81</b>	<b>-53.400,00</b>	<b>-19.800,00</b>	<b>0,00</b>	<b>0,00</b>	<b>0,00</b>	<b>0,00</b>	<b>0,00</b>
5/850000/729920	Zuw. aus RL - IB	-77.775,12	-53.400,00	-19.800,00	0,00	0,00	0,00	0,00	-151.000,00
6/850000/829920	RL-Bildung aus IB	150.990,93	0,00	0,00	0,00	0,00	0,00	0,00	151.000,00
	<b>Bedarfszuweisungen/KTZ</b>	<b>0,00</b>	<b>0,00</b>	<b>0,00</b>	<b>0,00</b>	<b>0,00</b>	<b>0,00</b>	<b>0,00</b>	<b>0,00</b>
	<b>Haushaltsrücklagen/Zahlungsmittelreserven</b>	<b>77.775,12</b>	<b>53.400,00</b>	<b>19.800,00</b>	<b>0,00</b>	<b>0,00</b>	<b>0,00</b>	<b>0,00</b>	<b>151.000,00</b>
6/850000/894200	Entnahmen von zweckgebundenen Haushaltsrücklagen	77.775,12	53.400,00	19.800,00	0,00	0,00	0,00	0,00	151.000,00
	<b>Sonstige Kapitaltransfers und Subventionen</b>	<b>0,00</b>	<b>0,00</b>	<b>0,00</b>	<b>0,00</b>	<b>0,00</b>	<b>0,00</b>	<b>0,00</b>	<b>0,00</b>
	<b>Darlehen/Innere Darlehen</b>	<b>0,00</b>	<b>0,00</b>	<b>0,00</b>	<b>0,00</b>	<b>0,00</b>	<b>0,00</b>	<b>0,00</b>	<b>0,00</b>
	<b>Finanzierungsleasing</b>	<b>0,00</b>	<b>0,00</b>	<b>0,00</b>	<b>0,00</b>	<b>0,00</b>	<b>0,00</b>	<b>0,00</b>	<b>0,00</b>
	<b>Veräußerung langfristiges Vermögen und sonstiges</b>	<b>0,00</b>	<b>0,00</b>	<b>0,00</b>	<b>0,00</b>	<b>0,00</b>	<b>0,00</b>	<b>0,00</b>	<b>0,00</b>
<b>Finanzierungsergebnis 5850001</b>		<b>0,00</b>	<b>0,00</b>	<b>0,00</b>	<b>0,00</b>	<b>0,00</b>	<b>0,00</b>	<b>0,00</b>	<b>0,00</b>
	<i>inklusive Vorjahre (gerundet)</i>		<b>0,00</b>	<b>0,00</b>	<b>0,00</b>	<b>0,00</b>	<b>0,00</b>	<b>0,00</b>	

Vorhaben	Vorhabensbezeichnung	RA Vorjahre	VA 2024	VA 2025	Plan 2026	Plan 2027	Plan 2028	Plan 2029	Plan Gesamt (gerundet)
Konto	Bezeichnung								
<b>5851991</b>	<b>Abwasserbeseitigung - Rücklagen aus IB, AB (2024 bis 2099)</b>								
	<b>Auszahlungen - Investitionen - Mittelverwendung</b>	<b>0,00</b>	<b>0,00</b>	<b>0,00</b>	<b>0,00</b>	<b>0,00</b>	<b>0,00</b>	<b>0,00</b>	<b>0,00</b>
	<b>Anschaffungs- oder Herstellungskosten</b>	<b>0,00</b>	<b>0,00</b>	<b>0,00</b>	<b>0,00</b>	<b>0,00</b>	<b>0,00</b>	<b>0,00</b>	<b>0,00</b>
	<b>Einzahlungen - Finanzierung - Mittelaufbringung</b>	<b>0,00</b>	<b>0,00</b>	<b>0,00</b>	<b>0,00</b>	<b>0,00</b>	<b>0,00</b>	<b>0,00</b>	<b>0,00</b>
	<b>Mittel aus Geldfluss aus der operativen Gebarung</b>	<b>0,00</b>	<b>0,00</b>	<b>-155.500,00</b>	<b>0,00</b>	<b>0,00</b>	<b>0,00</b>	<b>0,00</b>	<b>-155.500,00</b>
	5/851991/729930 IB - Zuw. aus Entn. RL	0,00	0,00	-146.600,00	0,00	0,00	0,00	0,00	-146.600,00
	5/851991/729970 AB- Zuw. aus Entn. RL	0,00	0,00	-8.900,00	0,00	0,00	0,00	0,00	-8.900,00
	<b>Bedarfszuweisungen/KTZ</b>	<b>0,00</b>	<b>0,00</b>	<b>0,00</b>	<b>0,00</b>	<b>0,00</b>	<b>0,00</b>	<b>0,00</b>	<b>0,00</b>
	<b>Haushaltsrücklagen/Zahlungsmittelreserven</b>	<b>0,00</b>	<b>0,00</b>	<b>155.500,00</b>	<b>0,00</b>	<b>0,00</b>	<b>0,00</b>	<b>0,00</b>	<b>155.500,00</b>
	6/851991/894300 IB - Entnahmen von zweckgebundenen Haushaltsrücklagen	0,00	0,00	146.600,00	0,00	0,00	0,00	0,00	146.600,00
	6/851991/894700 AB - Entnahmen von zweckgebundenen Haushaltsrücklagen	0,00	0,00	8.900,00	0,00	0,00	0,00	0,00	8.900,00
	<b>Sonstige Kapitaltransfers und Subventionen</b>	<b>0,00</b>	<b>0,00</b>	<b>0,00</b>	<b>0,00</b>	<b>0,00</b>	<b>0,00</b>	<b>0,00</b>	<b>0,00</b>
	<b>Darlehen/Innere Darlehen</b>	<b>0,00</b>	<b>0,00</b>	<b>0,00</b>	<b>0,00</b>	<b>0,00</b>	<b>0,00</b>	<b>0,00</b>	<b>0,00</b>
	<b>Finanzierungsleasing</b>	<b>0,00</b>	<b>0,00</b>	<b>0,00</b>	<b>0,00</b>	<b>0,00</b>	<b>0,00</b>	<b>0,00</b>	<b>0,00</b>
	<b>Veräußerung langfristiges Vermögen und sonstiges</b>	<b>0,00</b>	<b>0,00</b>	<b>0,00</b>	<b>0,00</b>	<b>0,00</b>	<b>0,00</b>	<b>0,00</b>	<b>0,00</b>
<b>Finanzierungsergebnis 5851991</b>		<b>0,00</b>	<b>0,00</b>	<b>0,00</b>	<b>0,00</b>	<b>0,00</b>	<b>0,00</b>	<b>0,00</b>	<b>0,00</b>
	<i>inklusive Vorjahre (gerundet)</i>		<b>0,00</b>	<b>0,00</b>	<b>0,00</b>	<b>0,00</b>	<b>0,00</b>	<b>0,00</b>	

Vorhaben	Vorhabensbezeichnung	RA Vorjahre	VA 2024	VA 2025	Plan 2026	Plan 2027	Plan 2028	Plan 2029	Plan Gesamt (gerundet)
Konto	Bezeichnung								
<b>5851992</b>	<b>Abwasserbeseitigung - Rücklagen aus Überschüsse (2024 bis 2099)</b>								
	<b>Auszahlungen - Investitionen - Mittelverwendung</b>	<b>0,00</b>	<b>0,00</b>	<b>489.600,00</b>	<b>0,00</b>	<b>166.100,00</b>	<b>0,00</b>	<b>58.300,00</b>	<b>714.000,00</b>
	<b>Anschaffungs- oder Herstellungskosten</b>	<b>0,00</b>	<b>0,00</b>	<b>489.600,00</b>	<b>0,00</b>	<b>166.100,00</b>	<b>0,00</b>	<b>58.300,00</b>	<b>714.000,00</b>
5/851992/794000	Zuweisungen an zweckgebundene Haushaltsrücklagen	0,00	0,00	489.600,00	0,00	166.100,00	0,00	58.300,00	714.000,00
	<b>Einzahlungen - Finanzierung - Mittelaufbringung</b>	<b>0,00</b>	<b>0,00</b>	<b>489.600,00</b>	<b>0,00</b>	<b>166.100,00</b>	<b>0,00</b>	<b>58.300,00</b>	<b>714.000,00</b>
	<b>Mittel aus Geldfluss aus der operativen Gebarung</b>	<b>0,00</b>	<b>0,00</b>	<b>489.600,00</b>	<b>-546.600,00</b>	<b>166.100,00</b>	<b>-620.100,00</b>	<b>58.300,00</b>	<b>-452.700,00</b>
5/851992/729909	Überschuss ABA - Entn. aus zweckgebundenen Rücklagen	0,00	0,00	0,00	-546.600,00	0,00	-620.100,00	0,00	-1.166.700,00
6/851992/829909	RL-Bildung aus Überschuss	0,00	0,00	489.600,00	0,00	166.100,00	0,00	58.300,00	714.000,00
	<b>Bedarfszuweisungen/KTZ</b>	<b>0,00</b>	<b>0,00</b>	<b>0,00</b>	<b>0,00</b>	<b>0,00</b>	<b>0,00</b>	<b>0,00</b>	<b>0,00</b>
	<b>Haushaltsrücklagen/Zahlungsmittelreserven</b>	<b>0,00</b>	<b>0,00</b>	<b>0,00</b>	<b>546.600,00</b>	<b>0,00</b>	<b>620.100,00</b>	<b>0,00</b>	<b>1.166.700,00</b>
6/851992/894000	Überschüsse ABA - Entnahmen von zweckgebundenen Haushaltsrücklagen	0,00	0,00	0,00	546.600,00	0,00	620.100,00	0,00	1.166.700,00
	<b>Sonstige Kapitaltransfers und Subventionen</b>	<b>0,00</b>	<b>0,00</b>	<b>0,00</b>	<b>0,00</b>	<b>0,00</b>	<b>0,00</b>	<b>0,00</b>	<b>0,00</b>
	<b>Darlehen/Innere Darlehen</b>	<b>0,00</b>	<b>0,00</b>	<b>0,00</b>	<b>0,00</b>	<b>0,00</b>	<b>0,00</b>	<b>0,00</b>	<b>0,00</b>
	<b>Finanzierungsleasing</b>	<b>0,00</b>	<b>0,00</b>	<b>0,00</b>	<b>0,00</b>	<b>0,00</b>	<b>0,00</b>	<b>0,00</b>	<b>0,00</b>
	<b>Veräußerung langfristiges Vermögen und sonstiges</b>	<b>0,00</b>	<b>0,00</b>	<b>0,00</b>	<b>0,00</b>	<b>0,00</b>	<b>0,00</b>	<b>0,00</b>	<b>0,00</b>
<b>Finanzierungsergebnis 5851992</b>		<b>0,00</b>	<b>0,00</b>	<b>0,00</b>	<b>0,00</b>	<b>0,00</b>	<b>0,00</b>	<b>0,00</b>	<b>0,00</b>
	<i>inklusive Vorjahre (gerundet)</i>		<b>0,00</b>	<b>0,00</b>	<b>0,00</b>	<b>0,00</b>	<b>0,00</b>	<b>0,00</b>	

Vorhaben	Vorhabensbezeichnung	RA Vorjahre	VA 2024	VA 2025	Plan 2026	Plan 2027	Plan 2028	Plan 2029	Plan Gesamt (gerundet)
Konto	Bezeichnung								
<b>2999990</b>	<b>Restliche sonstige Investitionen (2020 bis 2099)</b>								
	<b>Auszahlungen - Investitionen - Mittelverwendung</b>	<b>1.136.529,53</b>	<b>279.600,00</b>	<b>197.000,00</b>	<b>135.800,00</b>	<b>85.300,00</b>	<b>85.600,00</b>	<b>85.600,00</b>	<b>2.005.400,00</b>
	<b>Anschaffungs- oder Herstellungskosten</b>	<b>1.136.529,53</b>	<b>279.600,00</b>	<b>197.000,00</b>	<b>135.800,00</b>	<b>85.300,00</b>	<b>85.600,00</b>	<b>85.600,00</b>	<b>2.005.400,00</b>
1/010000/042000	Amtsausstattung	3.486,05	0,00	0,00	0,00	0,00	0,00	0,00	3.500,00
1/010000/085000	Zur Veräußerung verfügbare Finanzinstrumente – langfristig	12.048,35	0,00	0,00	0,00	0,00	0,00	0,00	12.000,00
1/010010/042000	Amtsausstattung	0,00	2.000,00	5.000,00	0,00	0,00	0,00	0,00	7.000,00
1/016000/042000	Amtsausstattung	62.494,38	18.300,00	0,00	5.000,00	6.000,00	6.000,00	6.000,00	103.800,00
1/016000/070000	Aktivierungsfähige Rechte (immaterielle Vermögenswerte)	56.714,93	0,00	1.600,00	800,00	800,00	1.100,00	1.100,00	62.100,00
1/022010/042000	Amtsausstattung	3.993,12	0,00	10.000,00	0,00	0,00	0,00	0,00	14.000,00
1/133000/006000	Sonstige Grundstückseinrichtungen	0,00	6.000,00	0,00	0,00	0,00	0,00	0,00	6.000,00
1/163010/040000	Fahrzeuge (Globalbudget)	3.349,80	0,00	0,00	0,00	0,00	0,00	0,00	3.300,00
1/163010/042000	Betriebsausstattung (Globalbudget)	32.839,90	3.000,00	26.500,00	3.000,00	3.000,00	3.000,00	3.000,00	74.300,00
1/163020/020000	Maschinen u. maschinelle Anl. (Globalbudget)	10.364,38	0,00	0,00	0,00	0,00	0,00	0,00	10.400,00
1/163020/040000	Fahrzeuge (Globalbudget)	6.840,00	0,00	0,00	0,00	0,00	0,00	0,00	6.800,00
1/163020/042000	Betriebsausstattung (Globalbudget)	24.834,21	1.000,00	1.000,00	1.000,00	1.000,00	1.000,00	1.000,00	30.800,00
1/179000/020000	Maschinen und maschinelle Anlagen	25.917,60	0,00	0,00	0,00	0,00	0,00	0,00	25.900,00
1/210000/042000	Amts-, Betriebs- und Geschäftsausstattung	3.812,40	0,00	0,00	0,00	0,00	0,00	0,00	3.800,00
1/211010/006000	Sonstige Grundstückseinrichtungen	0,00	0,00	5.000,00	0,00	0,00	0,00	0,00	5.000,00
1/211010/042000	Betriebsausstattung (Globalbudget)	112.934,15	15.000,00	15.000,00	15.000,00	15.000,00	15.000,00	15.000,00	202.900,00
1/211010/085000	Zur Veräußerung verfügbare Finanzinstrumente – langfristig	1.732,46	0,00	0,00	0,00	0,00	0,00	0,00	1.700,00
1/211020/006000	Sonstige Grundstückseinrichtungen	7.162,45	0,00	0,00	0,00	0,00	0,00	0,00	7.200,00
1/211020/042000	Betriebsausstattung (Globalbudget)	62.190,64	6.000,00	6.000,00	6.000,00	6.000,00	6.000,00	6.000,00	98.200,00
1/211020/042001	Betriebsausstattung (Gemeindeanteil)	0,00	6.000,00	0,00	0,00	0,00	0,00	0,00	6.000,00
1/212010/042000	Betriebsausstattung (Globalbudget)	69.468,96	15.000,00	15.000,00	15.000,00	15.000,00	15.000,00	15.000,00	159.500,00
1/212010/042001	Betriebsausstattung (Gemeindeanteil)	0,00	0,00	4.000,00	0,00	0,00	0,00	0,00	4.000,00

Vorhaben	Vorhabensbezeichnung		RA Vorjahre	VA 2024	VA 2025	Plan 2026	Plan 2027	Plan 2028	Plan 2029	Plan Gesamt (gerundet)
Konto	Bezeichnung									
1/212010/070000	Aktivierungsfähige Rechte (immaterielle Vermögenswerte) (Globalbudget)		5.739,88	0,00	0,00	0,00	0,00	0,00	0,00	5.700,00
1/212010/085000	Zur Veräußerung verfügbare Finanzinstrumente – langfristig		1.458,00	0,00	0,00	0,00	0,00	0,00	0,00	1.500,00
1/212020/042000	Betriebsausstattung (Globalbudget)		31.040,63	4.200,00	2.500,00	2.500,00	2.500,00	2.500,00	2.500,00	47.700,00
1/212020/042001	Betriebsausstattung (Gemeindeanteil)		0,00	0,00	1.500,00	0,00	0,00	0,00	0,00	1.500,00
1/214010/042000	Betriebsausstattung (Globalbudget)		45.138,90	20.000,00	20.000,00	20.000,00	20.000,00	20.000,00	20.000,00	165.100,00
1/214010/042001	Betriebsausstattung - (Gemeindeanteil)		0,00	0,00	4.000,00	0,00	0,00	0,00	0,00	4.000,00
1/222010/085000	Zur Veräußerung verfügbare Finanzinstrumente – langfristig		2.483,62	0,00	0,00	0,00	0,00	0,00	0,00	2.500,00
1/232030/042000	Betriebsausstattung		8.712,78	1.700,00	0,00	0,00	0,00	0,00	0,00	10.400,00
1/232050/042000	Amts-, Betriebs- und Geschäftsausstattung		0,00	0,00	0,00	14.000,00	0,00	0,00	0,00	14.000,00
1/240000/042000	Amts-, Betriebs- und Geschäftsausstattung		3.177,00	0,00	0,00	0,00	0,00	0,00	0,00	3.200,00
1/240010/085000	Zur Veräußerung verfügbare Finanzinstrumente – langfristig		31.468,49	0,00	0,00	0,00	0,00	0,00	0,00	31.500,00
1/240020/010000	Gebäude		549,28	0,00	0,00	0,00	0,00	0,00	0,00	500,00
1/240020/042000	Betriebsausstattung		10.742,87	4.400,00	0,00	0,00	0,00	0,00	0,00	15.100,00
1/240020/085000	Zur Veräußerung verfügbare Finanzinstrumente – langfristig		9.180,88	0,00	0,00	0,00	0,00	0,00	0,00	9.200,00
1/240022/042000	Amts-, Betriebs- und Geschäftsausstattung		7.061,07	4.700,00	2.000,00	0,00	0,00	0,00	0,00	13.800,00
1/240030/042000	Betriebsausstattung		1.828,90	0,00	10.000,00	0,00	0,00	0,00	0,00	11.800,00
1/240030/085000	Zur Veräußerung verfügbare Finanzinstrumente – langfristig		2.600,90	0,00	0,00	0,00	0,00	0,00	0,00	2.600,00
1/240050/006000	Sonstige Grundstückseinrichtungen		0,00	5.500,00	5.000,00	0,00	0,00	0,00	0,00	10.500,00
1/240050/042000	Amts-, Betriebs- und Geschäftsausstattung		5.596,03	0,00	5.000,00	0,00	0,00	0,00	0,00	10.600,00
1/240051/042000	Amts-, Betriebs- und Geschäftsausstattung		0,00	6.900,00	0,00	0,00	0,00	0,00	0,00	6.900,00
1/240090/042000	Betriebsausstattung		991,43	11.000,00	15.000,00	0,00	0,00	0,00	0,00	27.000,00
1/240090/085000	Zur Veräußerung verfügbare Finanzinstrumente – langfristig		419,86	0,00	0,00	0,00	0,00	0,00	0,00	400,00
1/240820/042000	Betriebsausstattung		15.273,60	5.000,00	2.500,00	0,00	0,00	0,00	0,00	22.800,00
1/240820/042030	Betriebsausstattung Krabbelstube Waidhoferstraße		11.800,42	0,00	0,00	0,00	0,00	0,00	0,00	11.800,00
1/263010/042000	Betriebsausstattung		14.353,63	6.000,00	4.000,00	2.500,00	0,00	0,00	0,00	26.900,00

Vorhaben	Vorhabensbezeichnung	RA Vorjahre	VA 2024	VA 2025	Plan 2026	Plan 2027	Plan 2028	Plan 2029	Plan Gesamt (gerundet)
Konto	Bezeichnung								
1/263010/085000	Zur Veräußerung verfügbare Finanzinstrumente – langfristig	4.342,52	0,00	0,00	0,00	0,00	0,00	0,00	4.300,00
1/269050/050000	Sonderanlagen	0,00	0,00	0,00	15.000,00	0,00	0,00	0,00	15.000,00
1/273010/042000	Betriebsausstattung	4.046,35	0,00	0,00	0,00	0,00	0,00	0,00	4.000,00
1/320010/042000	Betriebsausstattung (Globalbudget)	35.351,89	11.000,00	1.000,00	1.000,00	1.000,00	1.000,00	1.000,00	51.400,00
1/320010/042001	Betriebsausstattungen (Gde.Anteil v.a. Instrumente)	0,00	0,00	10.000,00	10.000,00	10.000,00	10.000,00	10.000,00	50.000,00
1/330010/042000	Amts-, Betriebs- und Geschäftsausstattung	1.080,00	0,00	0,00	0,00	0,00	0,00	0,00	1.100,00
1/360010/042000	Amts-, Betriebs- und Geschäftsausstattung	0,00	6.200,00	0,00	0,00	0,00	0,00	0,00	6.200,00
1/363000/042000	Betriebsausstattung	0,00	0,00	0,00	10.000,00	0,00	0,00	0,00	10.000,00
1/369000/042000	Amts-, Betriebs- und Geschäftsausstattung	0,00	5.000,00	0,00	0,00	0,00	0,00	0,00	5.000,00
1/612000/002000	Straßenbauten	750,00	0,00	0,00	0,00	0,00	0,00	0,00	800,00
1/612000/042000	Amts-, Betriebs- und Geschäftsausstattung	1.990,97	10.400,00	0,00	0,00	0,00	0,00	0,00	12.400,00
1/616000/002000	Straßenbauten	1.628,84	0,00	0,00	0,00	0,00	0,00	0,00	1.600,00
1/617010/010000	Gebäude	8.578,49	0,00	0,00	0,00	0,00	0,00	0,00	8.600,00
1/617010/020000	Maschinen u. maschinelle Anl.	29.613,51	27.300,00	8.100,00	0,00	0,00	0,00	0,00	65.000,00
1/617010/030000	Werkzeuge und sonstige Erzeugungshilfsmittel	7.371,01	0,00	0,00	0,00	0,00	0,00	0,00	7.400,00
1/617010/042000	Betriebsausstattung	86.054,42	1.500,00	1.500,00	0,00	0,00	0,00	0,00	89.100,00
1/617010/050000	Sonderanlagen	2.146,21	0,00	0,00	0,00	0,00	0,00	0,00	2.100,00
1/617010/085000	Zur Veräußerung verfügbare Finanzinstrumente – langfristig	21.767,88	0,00	0,00	0,00	0,00	0,00	0,00	21.800,00
1/640000/050000	Sonderanlagen z. Regelung u. Sicherung d.Verkehrs	1.279,84	0,00	0,00	0,00	0,00	0,00	0,00	1.300,00
1/649000/010000	Gebäude Buswartehaus	43.451,65	10.000,00	0,00	10.000,00	0,00	0,00	0,00	63.500,00
1/814000/020000	Maschinen u. maschinelle Anlagen	0,00	4.000,00	0,00	0,00	0,00	0,00	0,00	4.000,00
1/815010/030000	Werkzeuge und sonstige Erzeugungsmittel	870,00	0,00	0,00	0,00	0,00	0,00	0,00	900,00
1/815020/006000	Sonstige Grundstückseinrichtungen	73.492,83	30.000,00	5.000,00	5.000,00	5.000,00	5.000,00	5.000,00	128.500,00
1/816000/050000	Sonderanlagen Anlagen d.öffentl.Beleuchtung	72.510,86	0,00	0,00	0,00	0,00	0,00	0,00	72.500,00
1/816000/062000	Im Bau befindliche technische Anlagen/Fahrzeuge/Maschinen	1.464,41	15.000,00	0,00	0,00	0,00	0,00	0,00	16.500,00
1/816000/062001	Im Bau befindliche technische Anlagen/Fahrzeuge/Maschinen Rilkestraße	1.160,72	0,00	0,00	0,00	0,00	0,00	0,00	1.200,00

Vorhaben	Vorhabensbezeichnung	RA Vorjahre	VA 2024	VA 2025	Plan 2026	Plan 2027	Plan 2028	Plan 2029	Plan Gesamt (gerundet)
Konto	Bezeichnung								
1/816000/062002	Im Bau befindliche technische Anlagen/Fahrzeuge/Maschinen Unterfeld	1.881,90	0,00	0,00	0,00	0,00	0,00	0,00	1.900,00
1/831010/042000	Betriebsausstattung	0,00	3.500,00	0,00	0,00	0,00	0,00	0,00	3.500,00
1/840000/001000	Unbebaute Grundstücke	3.360,00	10.000,00	0,00	0,00	0,00	0,00	0,00	13.400,00
1/859020/042000	Betriebsausstattung	0,00	0,00	2.500,00	0,00	0,00	0,00	0,00	2.500,00
1/859310/042000	Betriebsausstattung	1.242,15	1.400,00	0,00	0,00	0,00	0,00	0,00	2.600,00
1/859310/085000	Zur Veräußerung verfügbare Finanzinstrumente – langfristig	4.101,21	0,00	0,00	0,00	0,00	0,00	0,00	4.100,00
1/859330/042000	Betriebsausstattung	10.083,47	2.600,00	8.300,00	0,00	0,00	0,00	0,00	21.000,00
1/859330/085000	Zur Veräußerung verfügbare Finanzinstrumente – langfristig	7.106,45	0,00	0,00	0,00	0,00	0,00	0,00	7.100,00
<b>Einzahlungen - Finanzierung - Mittelaufbringung</b>		<b>0,00</b>	<b>0,00</b>	<b>0,00</b>	<b>0,00</b>	<b>0,00</b>	<b>0,00</b>	<b>0,00</b>	<b>0,00</b>
<b>Mittel aus Geldfluss aus der operativen Gebarung</b>		<b>0,00</b>	<b>0,00</b>	<b>0,00</b>	<b>0,00</b>	<b>0,00</b>	<b>0,00</b>	<b>0,00</b>	<b>0,00</b>
<b>Bedarfszuweisungen/KTZ</b>		<b>0,00</b>	<b>0,00</b>	<b>0,00</b>	<b>0,00</b>	<b>0,00</b>	<b>0,00</b>	<b>0,00</b>	<b>0,00</b>
<b>Haushaltsrücklagen/Zahlungsmittelreserven</b>		<b>0,00</b>	<b>0,00</b>	<b>0,00</b>	<b>0,00</b>	<b>0,00</b>	<b>0,00</b>	<b>0,00</b>	<b>0,00</b>
<b>Sonstige Kapitaltransfers und Subventionen</b>		<b>0,00</b>	<b>0,00</b>	<b>0,00</b>	<b>0,00</b>	<b>0,00</b>	<b>0,00</b>	<b>0,00</b>	<b>0,00</b>
<b>Darlehen/Innere Darlehen</b>		<b>0,00</b>	<b>0,00</b>	<b>0,00</b>	<b>0,00</b>	<b>0,00</b>	<b>0,00</b>	<b>0,00</b>	<b>0,00</b>
<b>Finanzierungsleasing</b>		<b>0,00</b>	<b>0,00</b>	<b>0,00</b>	<b>0,00</b>	<b>0,00</b>	<b>0,00</b>	<b>0,00</b>	<b>0,00</b>
<b>Veräußerung langfristiges Vermögen und sonstiges</b>		<b>0,00</b>	<b>0,00</b>	<b>0,00</b>	<b>0,00</b>	<b>0,00</b>	<b>0,00</b>	<b>0,00</b>	<b>0,00</b>
<b>Finanzierungsergebnis 2999990</b>		<b>-1.136.529,53</b>	<b>-279.600,00</b>	<b>-197.000,00</b>	<b>-135.800,00</b>	<b>-85.300,00</b>	<b>-85.600,00</b>	<b>-85.600,00</b>	<b>-2.005.400,00</b>
<i>inklusive Vorjahre (gerundet)</i>			<b>-1.416.100,00</b>	<b>-1.613.100,00</b>	<b>-1.748.900,00</b>	<b>-1.834.200,00</b>	<b>-1.919.800,00</b>	<b>-2.005.400,00</b>	

Salden Finanzierungsergebnisse		RA Vorjahre	VA 2024	VA 2025	Plan 2026	Plan 2027	Plan 2028	Plan 2029	Plan Gesamt (gerundet)
1211011	Volksschule Perg Zu-/Umbau Erweiterung (2022 bis 20								
	Auszahlungen - Investitionen - Mittelverwendung	0,00	238.800,00	5.281.300,00	0,00	0,00	0,00	0,00	5.520.100,00
	Einzahlungen - Finanzierung - Mittelherkunft	0,00	238.800,00	5.281.300,00	0,00	0,00	0,00	0,00	5.520.100,00
		0,00	0,00	0,00	0,00	0,00	0,00	0,00	0,00
	<i>inklusive Vorjahre (gerundet)</i>		0,00	0,00	0,00	0,00	0,00	0,00	
1322010	Musikprobenraum Pergkirchen Neubau (2020 bis 2099)								
	Auszahlungen - Investitionen - Mittelverwendung	44.151,19	1.087.600,00	892.800,00	0,00	0,00	0,00	0,00	2.024.600,00
	Einzahlungen - Finanzierung - Mittelherkunft	44.151,19	1.087.600,00	892.800,00	0,00	0,00	0,00	0,00	2.024.600,00
		0,00	0,00	0,00	0,00	0,00	0,00	0,00	0,00
	<i>inklusive Vorjahre (gerundet)</i>		0,00	0,00	0,00	0,00	0,00	0,00	
1010020	Verwaltungserweiterung Fadingerstr. 1 (2021 bis 2099)								
	Auszahlungen - Investitionen - Mittelverwendung	502.394,20	569.900,00	854.900,00	0,00	0,00	0,00	0,00	1.927.200,00
	Einzahlungen - Finanzierung - Mittelherkunft	502.394,20	569.900,00	854.900,00	0,00	0,00	0,00	0,00	1.927.200,00
		0,00	0,00	0,00	0,00	0,00	0,00	0,00	0,00
	<i>inklusive Vorjahre (gerundet)</i>		0,00	0,00	0,00	0,00	0,00	0,00	
1262001	DSG Union Perg Sanierungsmaßnahmen Fußballanlag								
	Auszahlungen - Investitionen - Mittelverwendung	0,00	34.300,00	20.700,00	20.600,00	20.700,00	0,00	0,00	96.300,00
	Einzahlungen - Finanzierung - Mittelherkunft	0,00	34.300,00	20.700,00	20.600,00	20.700,00	0,00	0,00	96.300,00
		0,00	0,00	0,00	0,00	0,00	0,00	0,00	0,00
	<i>inklusive Vorjahre (gerundet)</i>		0,00	0,00	0,00	0,00	0,00	0,00	
1612025	Straßenbauprogramm 2025 (2024 bis 2099)								
	Auszahlungen - Investitionen - Mittelverwendung	0,00	0,00	450.000,00	0,00	0,00	0,00	0,00	450.000,00
	Einzahlungen - Finanzierung - Mittelherkunft	0,00	0,00	450.000,00	0,00	0,00	0,00	0,00	450.000,00
		0,00	0,00	0,00	0,00	0,00	0,00	0,00	0,00
	<i>inklusive Vorjahre (gerundet)</i>		0,00	0,00	0,00	0,00	0,00	0,00	
1611020	Landesstr.-Querungshilfe Weinzierl (2023 bis 2099)								
	Auszahlungen - Investitionen - Mittelverwendung	0,00	150.000,00	300.000,00	0,00	0,00	0,00	0,00	450.000,00
	Einzahlungen - Finanzierung - Mittelherkunft	0,00	150.000,00	300.000,00	0,00	0,00	0,00	0,00	450.000,00
		0,00	0,00	0,00	0,00	0,00	0,00	0,00	0,00
	<i>inklusive Vorjahre (gerundet)</i>		0,00	0,00	0,00	0,00	0,00	0,00	
1211110	VS-Pergkirchen - San.,Fassade,Dach u. Portale (2020								
	Auszahlungen - Investitionen - Mittelverwendung	0,00	0,00	300.000,00	700.000,00	0,00	0,00	0,00	1.000.000,00
	Einzahlungen - Finanzierung - Mittelherkunft	0,00	0,00	300.000,00	700.000,00	0,00	0,00	0,00	1.000.000,00
		0,00	0,00	0,00	0,00	0,00	0,00	0,00	0,00
	<i>inklusive Vorjahre (gerundet)</i>		0,00	0,00	0,00	0,00	0,00	0,00	



Salden Finanzierungsergebnisse		RA Vorjahre	VA 2024	VA 2025	Plan 2026	Plan 2027	Plan 2028	Plan 2029	Plan Gesamt (gerundet)
1639000	Hochwassermaßnahmen (2024 bis 2099)								
	Auszahlungen - Investitionen - Mittelverwendung	0,00	0,00	280.500,00	0,00	0,00	200.000,00	0,00	480.500,00
	Einzahlungen - Finanzierung - Mittelherkunft	0,00	0,00	280.500,00	0,00	0,00	200.000,00	0,00	480.500,00
		0,00	0,00	0,00	0,00	0,00	0,00	0,00	0,00
	<i>inklusive Vorjahre (gerundet)</i>		0,00	0,00	0,00	0,00	0,00	0,00	
1163011	FF Perg - Einsatzzentrale und Haustechnik (2023 bis 2								
	Auszahlungen - Investitionen - Mittelverwendung	0,00	0,00	254.500,00	0,00	0,00	0,00	0,00	254.500,00
	Einzahlungen - Finanzierung - Mittelherkunft	0,00	0,00	254.500,00	0,00	0,00	0,00	0,00	254.500,00
		0,00	0,00	0,00	0,00	0,00	0,00	0,00	0,00
	<i>inklusive Vorjahre (gerundet)</i>		0,00	0,00	0,00	0,00	0,00	0,00	
1163019	FF Perg - Investive Einzelvorhaben (2020 bis 2099)								
	Auszahlungen - Investitionen - Mittelverwendung	45.000,00	130.000,00	70.000,00	0,00	300.000,00	0,00	1.000.000,00	1.545.000,00
	Einzahlungen - Finanzierung - Mittelherkunft	45.000,00	130.000,00	70.000,00	0,00	300.000,00	0,00	1.000.000,00	1.545.000,00
		0,00	0,00	0,00	0,00	0,00	0,00	0,00	0,00
	<i>inklusive Vorjahre (gerundet)</i>		0,00	0,00	0,00	0,00	0,00	0,00	
1164009	Förderung der Brandbekämpfung - Invest.Einzelvorh. (:								
	Auszahlungen - Investitionen - Mittelverwendung	0,00	0,00	50.000,00	25.000,00	0,00	0,00	0,00	75.000,00
	Einzahlungen - Finanzierung - Mittelherkunft	0,00	0,00	50.000,00	25.000,00	0,00	0,00	0,00	75.000,00
		0,00	0,00	0,00	0,00	0,00	0,00	0,00	0,00
	<i>inklusive Vorjahre (gerundet)</i>		0,00	0,00	0,00	0,00	0,00	0,00	
1211021	VS Pergkirchen Photovoltaik (2024 bis 2099)								
	Auszahlungen - Investitionen - Mittelverwendung	0,00	0,00	45.000,00	0,00	0,00	0,00	0,00	45.000,00
	Einzahlungen - Finanzierung - Mittelherkunft	0,00	0,00	45.000,00	0,00	0,00	0,00	0,00	45.000,00
		0,00	0,00	0,00	0,00	0,00	0,00	0,00	0,00
	<i>inklusive Vorjahre (gerundet)</i>		0,00	0,00	0,00	0,00	0,00	0,00	
1616110	Güterwege (2020 bis 2099)								
	Auszahlungen - Investitionen - Mittelverwendung	236.953,70	0,00	30.000,00	110.000,00	30.000,00	30.000,00	30.000,00	467.000,00
	Einzahlungen - Finanzierung - Mittelherkunft	236.953,70	0,00	30.000,00	110.000,00	30.000,00	30.000,00	30.000,00	467.000,00
		0,00	0,00	0,00	0,00	0,00	0,00	0,00	0,00
	<i>inklusive Vorjahre (gerundet)</i>		0,00	0,00	0,00	0,00	0,00	0,00	
1163012	FF Perg - Photovoltaik (2024 bis 2099)								
	Auszahlungen - Investitionen - Mittelverwendung	0,00	0,00	19.000,00	0,00	0,00	0,00	0,00	19.000,00
	Einzahlungen - Finanzierung - Mittelherkunft	0,00	0,00	19.000,00	0,00	0,00	0,00	0,00	19.000,00
		0,00	0,00	0,00	0,00	0,00	0,00	0,00	0,00
	<i>inklusive Vorjahre (gerundet)</i>		0,00	0,00	0,00	0,00	0,00	0,00	

Salden Finanzierungsergebnisse		RA Vorjahre	VA 2024	VA 2025	Plan 2026	Plan 2027	Plan 2028	Plan 2029	Plan Gesamt (gerundet)
1322011	Musikheim Pergkirchen Photovoltaik - Anlage (2024 bis								
	Auszahlungen - Investitionen - Mittelverwendung	0,00	50.000,00	8.000,00	0,00	0,00	0,00	0,00	58.000,00
	Einzahlungen - Finanzierung - Mittelherkunft	0,00	50.000,00	8.000,00	0,00	0,00	0,00	0,00	58.000,00
		0,00	0,00	0,00	0,00	0,00	0,00	0,00	0,00
	<i>inklusive Vorjahre (gerundet)</i>		0,00	0,00	0,00	0,00	0,00	0,00	
1240023	Kindergarten Haydnstraße Gruppenerweiterung (2024								
	Auszahlungen - Investitionen - Mittelverwendung	0,00	13.000,00	0,00	0,00	0,00	0,00	0,00	13.000,00
	Einzahlungen - Finanzierung - Mittelherkunft	0,00	13.000,00	0,00	0,00	0,00	0,00	0,00	13.000,00
		0,00	0,00	0,00	0,00	0,00	0,00	0,00	0,00
	<i>inklusive Vorjahre (gerundet)</i>		0,00	0,00	0,00	0,00	0,00	0,00	
1240031	Kindergarten Pergkirchen Gruppenerweiterung (2024 b								
	Auszahlungen - Investitionen - Mittelverwendung	0,00	4.000,00	0,00	0,00	0,00	0,00	0,00	4.000,00
	Einzahlungen - Finanzierung - Mittelherkunft	0,00	4.000,00	0,00	0,00	0,00	0,00	0,00	4.000,00
		0,00	0,00	0,00	0,00	0,00	0,00	0,00	0,00
	<i>inklusive Vorjahre (gerundet)</i>		0,00	0,00	0,00	0,00	0,00	0,00	
1212022	Mittelschule Perg Schulzentrum Generalsanierung neu								
	Auszahlungen - Investitionen - Mittelverwendung	0,00	0,00	0,00	1.700.000,00	1.700.000,00	1.700.000,00	0,00	5.100.000,00
	Einzahlungen - Finanzierung - Mittelherkunft	0,00	0,00	0,00	1.700.000,00	1.700.000,00	1.700.000,00	0,00	5.100.000,00
		0,00	0,00	0,00	0,00	0,00	0,00	0,00	0,00
	<i>inklusive Vorjahre (gerundet)</i>		0,00	0,00	0,00	0,00	0,00	0,00	
1617020	Bauhof - Erweiterung Sozialraum, Sanierung Keller (20								
	Auszahlungen - Investitionen - Mittelverwendung	0,00	0,00	0,00	200.000,00	400.000,00	0,00	0,00	600.000,00
	Einzahlungen - Finanzierung - Mittelherkunft	0,00	0,00	0,00	200.000,00	400.000,00	0,00	0,00	600.000,00
		0,00	0,00	0,00	0,00	0,00	0,00	0,00	0,00
	<i>inklusive Vorjahre (gerundet)</i>		0,00	0,00	0,00	0,00	0,00	0,00	
1214011	PTS Perg Photovoltaik-Anlage (2023 bis 2099)								
	Auszahlungen - Investitionen - Mittelverwendung	28.450,00	0,00	0,00	79.500,00	0,00	0,00	0,00	108.000,00
	Einzahlungen - Finanzierung - Mittelherkunft	28.450,00	0,00	0,00	79.500,00	0,00	0,00	0,00	108.000,00
		0,00	0,00	0,00	0,00	0,00	0,00	0,00	0,00
	<i>inklusive Vorjahre (gerundet)</i>		0,00	0,00	0,00	0,00	0,00	0,00	
1212021	Mittelschule Perg Schulzentrum Photovoltaik-Anlage (2								
	Auszahlungen - Investitionen - Mittelverwendung	20.350,00	0,00	0,00	72.000,00	0,00	0,00	0,00	92.400,00
	Einzahlungen - Finanzierung - Mittelherkunft	20.350,00	0,00	0,00	72.000,00	0,00	0,00	0,00	92.400,00
		0,00	0,00	0,00	0,00	0,00	0,00	0,00	0,00
	<i>inklusive Vorjahre (gerundet)</i>		0,00	0,00	0,00	0,00	0,00	0,00	

Salden Finanzierungsergebnisse		RA Vorjahre	VA 2024	VA 2025	Plan 2026	Plan 2027	Plan 2028	Plan 2029	Plan Gesamt (gerundet)
1211012	Volksschule Perg Photovoltaik- Anlage (2023 bis 2099)								
	Auszahlungen - Investitionen - Mittelverwendung	29.900,00	0,00	0,00	72.000,00	0,00	0,00	0,00	101.900,00
	Einzahlungen - Finanzierung - Mittelherkunft	29.900,00	0,00	0,00	72.000,00	0,00	0,00	0,00	101.900,00
		0,00	0,00	0,00	0,00	0,00	0,00	0,00	0,00
	<i>inklusive Vorjahre (gerundet)</i>		0,00	0,00	0,00	0,00	0,00	0,00	
1320011	LMS Photovoltaik-Anlage (2023 bis 2099)								
	Auszahlungen - Investitionen - Mittelverwendung	19.150,00	0,00	0,00	50.400,00	0,00	0,00	0,00	69.600,00
	Einzahlungen - Finanzierung - Mittelherkunft	19.150,00	0,00	0,00	50.400,00	0,00	0,00	0,00	69.600,00
		0,00	0,00	0,00	0,00	0,00	0,00	0,00	0,00
	<i>inklusive Vorjahre (gerundet)</i>		0,00	0,00	0,00	0,00	0,00	0,00	
1617011	Bauhof Photovoltaik-Anlage (2023 bis 2099)								
	Auszahlungen - Investitionen - Mittelverwendung	10.332,00	0,00	0,00	41.400,00	0,00	0,00	0,00	51.700,00
	Einzahlungen - Finanzierung - Mittelherkunft	10.332,00	0,00	0,00	41.400,00	0,00	0,00	0,00	51.700,00
		0,00	0,00	0,00	0,00	0,00	0,00	0,00	0,00
	<i>inklusive Vorjahre (gerundet)</i>		0,00	0,00	0,00	0,00	0,00	0,00	
1320020	LMS Erneuerung Vortragssaal (2020 bis 2099)								
	Auszahlungen - Investitionen - Mittelverwendung	0,00	0,00	0,00	0,00	220.000,00	0,00	0,00	220.000,00
	Einzahlungen - Finanzierung - Mittelherkunft	0,00	0,00	0,00	0,00	220.000,00	0,00	0,00	220.000,00
		0,00	0,00	0,00	0,00	0,00	0,00	0,00	0,00
	<i>inklusive Vorjahre (gerundet)</i>		0,00	0,00	0,00	0,00	0,00	0,00	
1212000	NMS 1 Perg - Zubau (VFI) (2015 bis 2099)								
	Auszahlungen - Investitionen - Mittelverwendung	14.300.989,60	400.000,00	0,00	245.500,00	0,00	0,00	0,00	14.946.500,00
	Einzahlungen - Finanzierung - Mittelherkunft	14.700.989,60	0,00	0,00	245.500,00	0,00	0,00	0,00	14.946.500,00
		400.000,00	-400.000,00	0,00	0,00	0,00	0,00	0,00	0,00
	<i>inklusive Vorjahre (gerundet)</i>		0,00	0,00	0,00	0,00	0,00	0,00	
1612072	Sanierung Wieshüter Brücke (2024 bis 2099)								
	Auszahlungen - Investitionen - Mittelverwendung	0,00	23.000,00	162.000,00	0,00	0,00	0,00	0,00	185.000,00
	Einzahlungen - Finanzierung - Mittelherkunft	0,00	23.000,00	162.000,00	0,00	0,00	0,00	0,00	185.000,00
		0,00	0,00	0,00	0,00	0,00	0,00	0,00	0,00
	<i>inklusive Vorjahre (gerundet)</i>		0,00	0,00	0,00	0,00	0,00	0,00	
1616025	Sonst. Straßen und Wege 2025 (nicht öffentl. Gut) (202								
	Auszahlungen - Investitionen - Mittelverwendung	0,00	0,00	150.000,00	0,00	0,00	0,00	0,00	150.000,00
	Einzahlungen - Finanzierung - Mittelherkunft	0,00	0,00	150.000,00	0,00	0,00	0,00	0,00	150.000,00
		0,00	0,00	0,00	0,00	0,00	0,00	0,00	0,00
	<i>inklusive Vorjahre (gerundet)</i>		0,00	0,00	0,00	0,00	0,00	0,00	

Salden Finanzierungsergebnisse		RA Vorjahre	VA 2024	VA 2025	Plan 2026	Plan 2027	Plan 2028	Plan 2029	Plan Gesamt (gerundet)
1263019	Bezirkssporthalle Investive Einzelvorhaben (laufend) (2)								
	Auszahlungen - Investitionen - Mittelverwendung	0,00	0,00	100.000,00	0,00	0,00	0,00	0,00	100.000,00
	Einzahlungen - Finanzierung - Mittelherkunft	0,00	0,00	100.000,00	0,00	0,00	0,00	0,00	100.000,00
		0,00	0,00	0,00	0,00	0,00	0,00	0,00	0,00
	<i>inklusive Vorjahre (gerundet)</i>		0,00	0,00	0,00	0,00	0,00	0,00	
1859339	Vitalwelt -Hallenbad,Sauna,Salzwelt - Invest.Einzelvort								
	Auszahlungen - Investitionen - Mittelverwendung	100.694,43	26.700,00	89.100,00	0,00	0,00	0,00	0,00	216.500,00
	Einzahlungen - Finanzierung - Mittelherkunft	100.694,43	26.700,00	89.100,00	0,00	0,00	0,00	0,00	216.500,00
		0,00	0,00	0,00	0,00	0,00	0,00	0,00	0,00
	<i>inklusive Vorjahre (gerundet)</i>		0,00	0,00	0,00	0,00	0,00	0,00	
1212023	MS Perg Schulzentrum - EDV (2024 bis 2099)								
	Auszahlungen - Investitionen - Mittelverwendung	0,00	0,00	89.000,00	0,00	0,00	0,00	0,00	89.000,00
	Einzahlungen - Finanzierung - Mittelherkunft	0,00	0,00	89.000,00	0,00	0,00	0,00	0,00	89.000,00
		0,00	0,00	0,00	0,00	0,00	0,00	0,00	0,00
	<i>inklusive Vorjahre (gerundet)</i>		0,00	0,00	0,00	0,00	0,00	0,00	
1016009	EDV (laufend) (2024 bis 2099)								
	Auszahlungen - Investitionen - Mittelverwendung	0,00	0,00	80.000,00	23.500,00	0,00	0,00	0,00	103.500,00
	Einzahlungen - Finanzierung - Mittelherkunft	0,00	0,00	80.000,00	23.500,00	0,00	0,00	0,00	103.500,00
		0,00	0,00	0,00	0,00	0,00	0,00	0,00	0,00
	<i>inklusive Vorjahre (gerundet)</i>		0,00	0,00	0,00	0,00	0,00	0,00	
1617019	Bauhof - Investive Einzelvorhaben (2020 bis 2099)								
	Auszahlungen - Investitionen - Mittelverwendung	0,00	0,00	45.000,00	0,00	0,00	0,00	0,00	45.000,00
	Einzahlungen - Finanzierung - Mittelherkunft	0,00	0,00	45.000,00	0,00	0,00	0,00	0,00	45.000,00
		0,00	0,00	0,00	0,00	0,00	0,00	0,00	0,00
	<i>inklusive Vorjahre (gerundet)</i>		0,00	0,00	0,00	0,00	0,00	0,00	
1816009	Öffentl. Beleuchtung u. Uhren (laufend) (2024 bis 2099)								
	Auszahlungen - Investitionen - Mittelverwendung	0,00	0,00	40.000,00	0,00	0,00	0,00	0,00	40.000,00
	Einzahlungen - Finanzierung - Mittelherkunft	0,00	0,00	40.000,00	0,00	0,00	0,00	0,00	40.000,00
		0,00	0,00	0,00	0,00	0,00	0,00	0,00	0,00
	<i>inklusive Vorjahre (gerundet)</i>		0,00	0,00	0,00	0,00	0,00	0,00	
1211029	VS Pergkirchen - Investive Einzelvorhaben (laufend) (2)								
	Auszahlungen - Investitionen - Mittelverwendung	0,00	0,00	30.000,00	0,00	0,00	0,00	0,00	30.000,00
	Einzahlungen - Finanzierung - Mittelherkunft	0,00	0,00	30.000,00	0,00	0,00	0,00	0,00	30.000,00
		0,00	0,00	0,00	0,00	0,00	0,00	0,00	0,00
	<i>inklusive Vorjahre (gerundet)</i>		0,00	0,00	0,00	0,00	0,00	0,00	

Salden Finanzierungsergebnisse		RA Vorjahre	VA 2024	VA 2025	Plan 2026	Plan 2027	Plan 2028	Plan 2029	Plan Gesamt (gerundet)
1212013	MS Perg Stadtzentrum - EDV (2024 bis 2099)								
	Auszahlungen - Investitionen - Mittelverwendung	0,00	0,00	27.300,00	0,00	0,00	0,00	0,00	27.300,00
	Einzahlungen - Finanzierung - Mittelherkunft	0,00	0,00	27.300,00	0,00	0,00	0,00	0,00	27.300,00
		0,00	0,00	0,00	0,00	0,00	0,00	0,00	0,00
	<i>inklusive Vorjahre (gerundet)</i>		0,00	0,00	0,00	0,00	0,00	0,00	
1010019	Rathaus - Investive Einzelvorhaben (laufend) (2024 bis								
	Auszahlungen - Investitionen - Mittelverwendung	0,00	0,00	25.000,00	0,00	0,00	0,00	0,00	25.000,00
	Einzahlungen - Finanzierung - Mittelherkunft	0,00	0,00	25.000,00	0,00	0,00	0,00	0,00	25.000,00
		0,00	0,00	0,00	0,00	0,00	0,00	0,00	0,00
	<i>inklusive Vorjahre (gerundet)</i>		0,00	0,00	0,00	0,00	0,00	0,00	
1859319	Vitalwelt - Freibad - Investive Einzelvorhaben (2020 bis								
	Auszahlungen - Investitionen - Mittelverwendung	18.040,00	25.600,00	33.300,00	0,00	0,00	0,00	0,00	76.900,00
	Einzahlungen - Finanzierung - Mittelherkunft	18.040,00	25.600,00	33.300,00	0,00	0,00	0,00	0,00	76.900,00
		0,00	0,00	0,00	0,00	0,00	0,00	0,00	0,00
	<i>inklusive Vorjahre (gerundet)</i>		0,00	0,00	0,00	0,00	0,00	0,00	
1214019	Polytechnische Schule Perg Investive Einzelvorhaben (								
	Auszahlungen - Investitionen - Mittelverwendung	0,00	0,00	22.000,00	0,00	0,00	0,00	0,00	22.000,00
	Einzahlungen - Finanzierung - Mittelherkunft	0,00	0,00	22.000,00	0,00	0,00	0,00	0,00	22.000,00
		0,00	0,00	0,00	0,00	0,00	0,00	0,00	0,00
	<i>inklusive Vorjahre (gerundet)</i>		0,00	0,00	0,00	0,00	0,00	0,00	
1612026	Straßenbauprogramm 2026 (2024 bis 2099)								
	Auszahlungen - Investitionen - Mittelverwendung	0,00	0,00	0,00	600.000,00	0,00	0,00	0,00	600.000,00
	Einzahlungen - Finanzierung - Mittelherkunft	0,00	0,00	0,00	600.000,00	0,00	0,00	0,00	600.000,00
		0,00	0,00	0,00	0,00	0,00	0,00	0,00	0,00
	<i>inklusive Vorjahre (gerundet)</i>		0,00	0,00	0,00	0,00	0,00	0,00	
1612027	Straßenbauprogramm 2027 (2024 bis 2099)								
	Auszahlungen - Investitionen - Mittelverwendung	0,00	0,00	0,00	0,00	500.000,00	0,00	0,00	500.000,00
	Einzahlungen - Finanzierung - Mittelherkunft	0,00	0,00	0,00	0,00	500.000,00	0,00	0,00	500.000,00
		0,00	0,00	0,00	0,00	0,00	0,00	0,00	0,00
	<i>inklusive Vorjahre (gerundet)</i>		0,00	0,00	0,00	0,00	0,00	0,00	
1616027	Sonstige Straßen und Wege 2027 (nicht öffentliches Gi								
	Auszahlungen - Investitionen - Mittelverwendung	0,00	0,00	0,00	0,00	430.000,00	0,00	0,00	430.000,00
	Einzahlungen - Finanzierung - Mittelherkunft	0,00	0,00	0,00	0,00	430.000,00	0,00	0,00	430.000,00
		0,00	0,00	0,00	0,00	0,00	0,00	0,00	0,00
	<i>inklusive Vorjahre (gerundet)</i>		0,00	0,00	0,00	0,00	0,00	0,00	

Salden Finanzierungsergebnisse		RA Vorjahre	VA 2024	VA 2025	Plan 2026	Plan 2027	Plan 2028	Plan 2029	Plan Gesamt (gerundet)
1269010	Beachvolleyball/Pumptrack/Funcourt (2020 bis 2099)								
	Auszahlungen - Investitionen - Mittelverwendung	271.267,43	0,00	0,00	0,00	80.000,00	0,00	0,00	351.300,00
	Einzahlungen - Finanzierung - Mittelherkunft	271.267,43	0,00	0,00	0,00	80.000,00	0,00	0,00	351.300,00
		0,00	0,00	0,00	0,00	0,00	0,00	0,00	0,00
	<i>inklusive Vorjahre (gerundet)</i>		0,00	0,00	0,00	0,00	0,00	0,00	
1612028	Straßenbauprogramm 2028 (2024 bis 2099)								
	Auszahlungen - Investitionen - Mittelverwendung	0,00	0,00	0,00	0,00	0,00	450.000,00	0,00	450.000,00
	Einzahlungen - Finanzierung - Mittelherkunft	0,00	0,00	0,00	0,00	0,00	450.000,00	0,00	450.000,00
		0,00	0,00	0,00	0,00	0,00	0,00	0,00	0,00
	<i>inklusive Vorjahre (gerundet)</i>		0,00	0,00	0,00	0,00	0,00	0,00	
1612029	Straßenbauprogramm 2029 (2024 bis 2099)								
	Auszahlungen - Investitionen - Mittelverwendung	0,00	0,00	0,00	0,00	0,00	0,00	450.000,00	450.000,00
	Einzahlungen - Finanzierung - Mittelherkunft	0,00	0,00	0,00	0,00	0,00	0,00	450.000,00	450.000,00
		0,00	0,00	0,00	0,00	0,00	0,00	0,00	0,00
	<i>inklusive Vorjahre (gerundet)</i>		0,00	0,00	0,00	0,00	0,00	0,00	
1850180	WVA BA 18 (2022 bis 2099)								
	Auszahlungen - Investitionen - Mittelverwendung	0,00	100.000,00	600.000,00	160.000,00	0,00	0,00	0,00	860.000,00
	Einzahlungen - Finanzierung - Mittelherkunft	0,00	100.000,00	600.000,00	160.000,00	0,00	0,00	0,00	860.000,00
		0,00	0,00	0,00	0,00	0,00	0,00	0,00	0,00
	<i>inklusive Vorjahre (gerundet)</i>		0,00	0,00	0,00	0,00	0,00	0,00	
1850160	WVA BA 16 (2020 bis 2099)								
	Auszahlungen - Investitionen - Mittelverwendung	1.205.022,69	400.000,00	200.000,00	0,00	0,00	0,00	0,00	1.805.000,00
	Einzahlungen - Finanzierung - Mittelherkunft	1.205.022,69	400.000,00	200.000,00	0,00	0,00	0,00	0,00	1.805.000,00
		0,00	0,00	0,00	0,00	0,00	0,00	0,00	0,00
	<i>inklusive Vorjahre (gerundet)</i>		0,00	0,00	0,00	0,00	0,00	0,00	
1850190	WVA BA 19 (LIS) (2023 bis 2027)								
	Auszahlungen - Investitionen - Mittelverwendung	0,00	50.000,00	50.000,00	50.000,00	0,00	0,00	0,00	150.000,00
	Einzahlungen - Finanzierung - Mittelherkunft	0,00	50.000,00	50.000,00	50.000,00	0,00	0,00	0,00	150.000,00
		0,00	0,00	0,00	0,00	0,00	0,00	0,00	0,00
	<i>inklusive Vorjahre (gerundet)</i>		0,00	0,00	0,00	0,00	0,00	0,00	
1850170	WVA BA 17 (2020 bis 2099)								
	Auszahlungen - Investitionen - Mittelverwendung	46.870,05	50.000,00	50.000,00	0,00	0,00	0,00	0,00	146.900,00
	Einzahlungen - Finanzierung - Mittelherkunft	46.870,05	50.000,00	50.000,00	0,00	0,00	0,00	0,00	146.900,00
		0,00	0,00	0,00	0,00	0,00	0,00	0,00	0,00
	<i>inklusive Vorjahre (gerundet)</i>		0,00	0,00	0,00	0,00	0,00	0,00	

Salden Finanzierungsergebnisse		RA Vorjahre	VA 2024	VA 2025	Plan 2026	Plan 2027	Plan 2028	Plan 2029	Plan Gesamt (gerundet)
1850999	Wasserversorgung MEFP (2024 bis 2099)								
	Auszahlungen - Investitionen - Mittelverwendung	0,00	0,00	0,00	0,00	300.000,00	300.000,00	300.000,00	900.000,00
	Einzahlungen - Finanzierung - Mittelherkunft	0,00	0,00	0,00	0,00	300.000,00	300.000,00	300.000,00	900.000,00
		0,00	0,00	0,00	0,00	0,00	0,00	0,00	0,00
	<i>inklusive Vorjahre (gerundet)</i>		0,00	0,00	0,00	0,00	0,00	0,00	
1851350	ABA BA 35 (2020 bis 2099)								
	Auszahlungen - Investitionen - Mittelverwendung	0,00	0,00	50.000,00	450.000,00	450.000,00	450.000,00	350.000,00	1.750.000,00
	Einzahlungen - Finanzierung - Mittelherkunft	0,00	0,00	50.000,00	450.000,00	450.000,00	450.000,00	350.000,00	1.750.000,00
		0,00	0,00	0,00	0,00	0,00	0,00	0,00	0,00
	<i>inklusive Vorjahre (gerundet)</i>		0,00	0,00	0,00	0,00	0,00	0,00	
1851340	ABA BA 34 (2020 bis 2099)								
	Auszahlungen - Investitionen - Mittelverwendung	0,00	20.000,00	100.000,00	100.000,00	100.000,00	900.000,00	0,00	1.220.000,00
	Einzahlungen - Finanzierung - Mittelherkunft	0,00	20.000,00	100.000,00	100.000,00	100.000,00	900.000,00	0,00	1.220.000,00
		0,00	0,00	0,00	0,00	0,00	0,00	0,00	0,00
	<i>inklusive Vorjahre (gerundet)</i>		0,00	0,00	0,00	0,00	0,00	0,00	
1851310	ABA BA 31 (2017 bis 2099)								
	Auszahlungen - Investitionen - Mittelverwendung	13.549,06	0,00	100.000,00	0,00	0,00	0,00	0,00	113.500,00
	Einzahlungen - Finanzierung - Mittelherkunft	13.549,06	0,00	100.000,00	0,00	0,00	0,00	0,00	113.500,00
		0,00	0,00	0,00	0,00	0,00	0,00	0,00	0,00
	<i>inklusive Vorjahre (gerundet)</i>		0,00	0,00	0,00	0,00	0,00	0,00	
1851330	ABA BA 33 (2021 bis 2099)								
	Auszahlungen - Investitionen - Mittelverwendung	1.492.251,79	415.700,00	100.000,00	0,00	0,00	0,00	0,00	2.008.000,00
	Einzahlungen - Finanzierung - Mittelherkunft	1.507.959,53	400.000,00	100.000,00	0,00	0,00	0,00	0,00	2.008.000,00
		15.707,74	-15.700,00	0,00	0,00	0,00	0,00	0,00	0,00
	<i>inklusive Vorjahre (gerundet)</i>		0,00	0,00	0,00	0,00	0,00	0,00	
1851360	ABA BA 36 (2020 bis 2099)								
	Auszahlungen - Investitionen - Mittelverwendung	0,00	0,00	0,00	700.000,00	0,00	0,00	0,00	700.000,00
	Einzahlungen - Finanzierung - Mittelherkunft	0,00	0,00	0,00	700.000,00	0,00	0,00	0,00	700.000,00
		0,00	0,00	0,00	0,00	0,00	0,00	0,00	0,00
	<i>inklusive Vorjahre (gerundet)</i>		0,00	0,00	0,00	0,00	0,00	0,00	

Salden Finanzierungsergebnisse		RA Vorjahre	VA 2024	VA 2025	Plan 2026	Plan 2027	Plan 2028	Plan 2029	Plan Gesamt (gerundet)
1851999	Abwasserbeseitigung MEFP (2024 bis 2099)								
	Auszahlungen - Investitionen - Mittelverwendung	0,00	0,00	0,00	0,00	0,00	0,00	350.000,00	350.000,00
	Einzahlungen - Finanzierung - Mittelherkunft	0,00	0,00	0,00	0,00	0,00	0,00	350.000,00	350.000,00
		0,00	0,00	0,00	0,00	0,00	0,00	0,00	0,00
	<i>inklusive Vorjahre (gerundet)</i>		0,00	0,00	0,00	0,00	0,00	0,00	
<b>Saldo Investive Einzelvorhaben</b>		<b>415.707,74</b>	<b>-415.700,00</b>	<b>0,00</b>	<b>0,00</b>	<b>0,00</b>	<b>0,00</b>	<b>0,00</b>	<b>0,00</b>
	<i>inklusive Vorjahre (gerundet)</i>		<b>0,00</b>	<b>0,00</b>	<b>0,00</b>	<b>0,00</b>	<b>0,00</b>	<b>0,00</b>	
2998500	Wasserbeseitigung - Sonstige Investitionen (2020 bis 2								
	Auszahlungen - Investitionen - Mittelverwendung	33.855,32	1.400,00	1.600,00	0,00	0,00	0,00	0,00	36.900,00
	Einzahlungen - Finanzierung - Mittelherkunft	33.855,32	1.400,00	1.600,00	0,00	0,00	0,00	0,00	36.900,00
		0,00	0,00	0,00	0,00	0,00	0,00	0,00	0,00
	<i>inklusive Vorjahre (gerundet)</i>		0,00	0,00	0,00	0,00	0,00	0,00	
2998510	Abwasserbeseitigung - Sonstige Investitionen (2020 bis								
	Auszahlungen - Investitionen - Mittelverwendung	12.490,00	0,00	9.000,00	0,00	0,00	0,00	0,00	21.500,00
	Einzahlungen - Finanzierung - Mittelherkunft	12.490,00	0,00	9.000,00	0,00	0,00	0,00	0,00	21.500,00
		0,00	0,00	0,00	0,00	0,00	0,00	0,00	0,00
	<i>inklusive Vorjahre (gerundet)</i>		0,00	0,00	0,00	0,00	0,00	0,00	
<b>Saldo Sonstige Investitionen</b>		<b>0,00</b>	<b>0,00</b>	<b>0,00</b>	<b>0,00</b>	<b>0,00</b>	<b>0,00</b>	<b>0,00</b>	<b>0,00</b>
	<i>inklusive Vorjahre (gerundet)</i>		<b>0,00</b>	<b>0,00</b>	<b>0,00</b>	<b>0,00</b>	<b>0,00</b>	<b>0,00</b>	



Salden Finanzierungsergebnisse		RA Vorjahre	VA 2024	VA 2025	Plan 2026	Plan 2027	Plan 2028	Plan 2029	Plan Gesamt (gerundet)
5850001	Wasserversorgung Abwicklung Rücklagen (2020 bis 2024)								
	Auszahlungen - Investitionen - Mittelverwendung	150.990,93	0,00	0,00	0,00	0,00	0,00	0,00	151.000,00
	Einzahlungen - Finanzierung - Mittelherkunft	150.990,93	0,00	0,00	0,00	0,00	0,00	0,00	151.000,00
		0,00	0,00	0,00	0,00	0,00	0,00	0,00	0,00
	<i>inklusive Vorjahre (gerundet)</i>		0,00	0,00	0,00	0,00	0,00	0,00	
5851991	Abwasserbeseitigung - Rücklagen aus IB, AB (2024 bis 2029)								
	Auszahlungen - Investitionen - Mittelverwendung	0,00	0,00	0,00	0,00	0,00	0,00	0,00	0,00
	Einzahlungen - Finanzierung - Mittelherkunft	0,00	0,00	0,00	0,00	0,00	0,00	0,00	0,00
		0,00	0,00	0,00	0,00	0,00	0,00	0,00	0,00
	<i>inklusive Vorjahre (gerundet)</i>		0,00	0,00	0,00	0,00	0,00	0,00	
5851992	Abwasserbeseitigung - Rücklagen aus Überschüsse (2020 bis 2029)								
	Auszahlungen - Investitionen - Mittelverwendung	0,00	0,00	489.600,00	0,00	166.100,00	0,00	58.300,00	714.000,00
	Einzahlungen - Finanzierung - Mittelherkunft	0,00	0,00	489.600,00	0,00	166.100,00	0,00	58.300,00	714.000,00
		0,00	0,00	0,00	0,00	0,00	0,00	0,00	0,00
	<i>inklusive Vorjahre (gerundet)</i>		0,00	0,00	0,00	0,00	0,00	0,00	
<b>Saldo optional nach landesspezifischen Vorgaben</b>		<b>0,00</b>	<b>0,00</b>	<b>0,00</b>	<b>0,00</b>	<b>0,00</b>	<b>0,00</b>	<b>0,00</b>	<b>0,00</b>
	<i>inklusive Vorjahre (gerundet)</i>		<b>0,00</b>	<b>0,00</b>	<b>0,00</b>	<b>0,00</b>	<b>0,00</b>	<b>0,00</b>	
2999990	Restliche sonstige Investitionen (2020 bis 2099)								
	Auszahlungen - Investitionen - Mittelverwendung	1.136.529,53	279.600,00	197.000,00	135.800,00	85.300,00	85.600,00	85.600,00	2.005.400,00
	Einzahlungen - Finanzierung - Mittelherkunft	0,00	0,00	0,00	0,00	0,00	0,00	0,00	0,00
		-1.136.529,53	-279.600,00	-197.000,00	-135.800,00	-85.300,00	-85.600,00	-85.600,00	-2.005.400,00
	<i>inklusive Vorjahre (gerundet)</i>		-1.416.100,00	-1.613.100,00	-1.748.900,00	-1.834.200,00	-1.919.800,00	-2.005.400,00	
<b>Saldo Sonstige Investitionen</b>		<b>-1.136.529,53</b>	<b>-279.600,00</b>	<b>-197.000,00</b>	<b>-135.800,00</b>	<b>-85.300,00</b>	<b>-85.600,00</b>	<b>-85.600,00</b>	<b>-2.005.400,00</b>
	<i>inklusive Vorjahre (gerundet)</i>		<b>-1.416.100,00</b>	<b>-1.613.100,00</b>	<b>-1.748.900,00</b>	<b>-1.834.200,00</b>	<b>-1.919.800,00</b>	<b>-2.005.400,00</b>	
<b>Saldo der gesamten Investitionstätigkeit</b>		<b>-720.821,79</b>	<b>-695.300,00</b>	<b>-197.000,00</b>	<b>-135.800,00</b>	<b>-85.300,00</b>	<b>-85.600,00</b>	<b>-85.600,00</b>	<b>-2.005.400,00</b>
	<i>inklusive Vorjahre (gerundet)</i>		<b>-1.416.100,00</b>	<b>-1.613.100,00</b>	<b>-1.748.900,00</b>	<b>-1.834.200,00</b>	<b>-1.919.800,00</b>	<b>-2.005.400,00</b>	



Dienstpostenplan (Stellenplan)



**Dienstpostenplan - Stadtgemeinde Perg**

Bis Dienstposten-Nr: 999999

ÖSTAT Nr.: 41116

Stadtgemeinde Perg  
Hauptplatz 4  
4320 Perg

**Bedienstete der Allgemeinen Verwaltung**

FTE	Bewertung neu	Bewertung alt	Bemerkung	Art
1,00	GD 08	entfallen	Amtsleitung	VB
3,00	GD 12.2	entfallen	Abteilungsleitung	VB
3,50	GD 14.1	entfallen	2x unbesetzt	VB
1,00	GD 14.4	C I-IV	Bauleiter	B
7,50	GD 16.3	entfallen		VB
1,00	GD 17.5	I/c		VB
0,40	GD 17.5	entfallen		VB
1,00	GD 18.EB	entfallen	Einzelbewertung (Gebäudemanagement)	VB
5,54	GD 18.5	entfallen		VB
1,00	GD 18.6	entfallen		VB
1,25	GD 20.EB	entfallen	Einzelbewertung (Bücherei)	VB
0,50	GD 20.2	entfallen		VB
0,63	GD 20.3	entfallen		VB
1,13	GD 21.EB	entfallen	Einzelbewertung (Salzwelt)	VB
28,45				

**Bedienstete des Handwerklichen Dienstes**

FTE	Bewertung neu	Bewertung alt	Bemerkung	Art
1,00	GD 15.2	entfallen		VB
1,00	GD 19.EB	entfallen	Einzelbewertung (Bauhof)	VB
1,00	GD 19.1	II/p 2 ad pers		VB
17,86	GD 19.1	entfallen		VB
1,00	GD 21.2	entfallen		VB
1,00	GD 21.3	entfallen		VB
0,39	GD 21.8	entfallen		VB
0,88	GD 22.1	entfallen		VB
3,15	GD 23.1	entfallen		VB
15,63	GD 25.1	entfallen		VB
1,50	GD 25.1	II/p 5		VB
44,41				

Anzahl FTE: 72,86  
Anzahl Sonstige: 1,00



Querschnitt (Anlage 5b)





VQS- Pos.	Zuordnung der MVAG	Bezeichnung	Anmerkungen	Gesamt- Haushalt	Haushalt ohne Quasi-KG	Quasi-KG <sup>2</sup>
<b>Mittelaufbringung (Erträge bzw. Einzahlungen und erhaltene Kapitaltransfers)</b>						
10	3111	Einzahlungen aus eigenen Abgaben		9.182.300,00	9.012.300,00	170.000,00
11	2112	Erträge aus Ertragsanteilen		10.310.300,00	10.310.300,00	0,00
12	2113, 2114, 2115	Erträge aus Gebühren, Leistungen, Besitz und wirtschaftlicher Tätigkeit		8.307.800,00	4.255.900,00	4.051.900,00
13	2116	Erträge aus Veräußerungen, sonstige Erträge	ohne Gruppe (Konto) 806, 807, 899	2.979.100,00	2.145.800,00	833.300,00
14	2117	Nicht finanzierungswirksame operative Erträge	ohne Gruppe (Konto) 817, 819, 891	0,00	0,00	0,00
15	212x	Erträge aus Transfers	ohne Gruppe (Konto) 813	2.426.900,00	2.250.500,00	176.400,00
16	213x	Finanzerträge	ohne Gruppe (Konto) 818, 821, 825, 826	1.001.500,00	1.001.500,00	0,00
17	333x	Erhaltene Kapitaltransfers		2.282.900,00	1.776.300,00	506.600,00
19	<b>Summe 1 (Mittelaufbringung bereinigt) <sup>3</sup></b>			<b>36.490.800,00</b>	<b>30.752.600,00</b>	<b>5.738.200,00</b>
<b>Mittelverwendung (Aufwendungen)</b>						
20	2211, 2212, 2213	Finanzierungswirksamer Personalaufwand		4.640.400,00	4.234.600,00	405.800,00
21	2221 - 2225	Finanzierungswirksamer Sachaufwand	ohne Gruppe (Konto) 799	12.286.300,00	9.228.000,00	3.058.300,00
22	2226	Verluste aus dem Abgang von Anlagevermögen, Rückstellungen für ausstehende Rechnungen	nur Gruppe (Konto) 683, 688	0,00	0,00	0,00
23	223x	Transferaufwand	ohne Gruppe (Konto) 696, 761	14.179.800,00	13.176.100,00	1.003.700,00
24	224x	Finanzaufwand	ohne Gruppe (Konto) 652, 654, 682, 694, 697, 699	427.500,00	194.000,00	233.500,00
29	<b>Summe 2 (Mittelverwendung bereinigt) <sup>3</sup></b>			<b>31.534.000,00</b>	<b>26.832.700,00</b>	<b>4.701.300,00</b>
<b>Vermögensbildung (Sachanlagevermögen), inkl. Vorräte</b>						
30	341x	Immaterielle Vermögenswerte und Sachanlagen (Zugang/Auszahlungen)	ohne Gruppe (Konto) 080-083	10.329.900,00	9.055.000,00	1.274.900,00
31	331x	Immaterielle Vermögenswerte und Sachanlagen (Abgang/Einzahlungen)	ohne Gruppe (Konto) 080-083, 800-806 (Abgang mit Minus erfassen)	0,00	0,00	0,00
32	3221	Vorräte (Saldo/Auszahlungen)	ohne Unterklasse 40-48	0,00	0,00	0,00
39	<b>Summe 3 (Vermögensbildung bereinigt) <sup>3</sup></b>			<b>10.329.900,00</b>	<b>9.055.000,00</b>	<b>1.274.900,00</b>
49	<b>Saldo = Summe 1 - Summe 2 - Summe 3</b>			<b>-5.373.100,00</b>	<b>-5.135.100,00</b>	<b>-238.000,00</b>

VQS- Pos.	Zuordnung der MVAG	Bezeichnung	Anmerkungen	Gesamt- Haushalt	Haushalt ohne Quasi-KG	Quasi-KG <sup>2</sup>
<b>Überrechnung Quasi-Kapitalgesellschaften (Quasi-KG) gemäß ESVG</b>						
50	2301	Entnahmen von Haushaltsrücklagen		n.a.	n.a.	175.300,00
51	2401	Zuweisungen an Haushaltsrücklagen		n.a.	n.a.	-489.600,00
52	332x	Einzahlungen aus der Rückzahlung von Darlehen sowie gewährten Vorschüssen	ohne Gruppe (Konto) 273, 280-282	n.a.	n.a.	0,00
53	342x	Auszahlungen aus der Gewährung von Darlehen sowie gewährten Vorschüssen	ohne Gruppe (Konto) 273, 280-282	n.a.	n.a.	0,00
54	351x	Einzahlungen aus der Aufnahme von Finanzschulden		n.a.	n.a.	661.800,00
55	361x	Auszahlungen aus der Tilgung von Finanzschulden		n.a.	n.a.	-575.300,00
59	<b>Überrechnung Quasi-KG Summe aus Position 49 (Quasi-KG) und Position 50 bis 55</b>			<b>n.a.</b>	<b>n.a.</b>	<b>-465.800,00</b>
60	<b>Finanzierungssaldo (Voranschlag) aus Position 49 (Haushalt ohne Quasi-KG) und Position 59 (Quasi-KG) <sup>1</sup></b>			<b>n.a.</b>	<b>-5.600.900,00</b>	<b>n.a.</b>
61	<b>Erläuterungen der Gebietskörperschaft (optional)</b>					

1) Entsprechend den Bestimmungen des Artikel 15 Abs. 1 Österreichischer Stabilitätspakt sind die Daten bzw. Grobplanungen der Gemeinden landesweise im Wege der Länder vorzulegen, das ausgewiesene Einzelergebnis der Gemeinde zum Finanzierungssaldo gemäß Pos. 60 hat nur bedingte Aussagekraft für das Gesamtergebnis der Haushaltskoordinierung.

2) Quasi-Kapitalgesellschaften außerhalb des Sektors Staat gemäß ESVG (Ansatz 85-86).

3) Mittelaufbringung und -verwendung sowie Vermögensbildung bereinigt näherungsweise im Sinne der Einnahmen und Ausgaben gemäß ESVG.

Nachweis über Transferzahlungen (Anlage 6a)



Haushaltskonto	Bezeichnung Ansatz	Bezeichnung Post	Summe Einzahlungen	Summe Auszahlungen
<b>Transferzahlungen von/an Bund, Bundesfonds, Bundeskammern</b>				
<b>Gesamtsumme Transferzahlungen von/an Bund, Bundesfonds, Bundeskammern</b>			<b>1.044.500,00</b>	<b>0,00</b>
<b>Summe Kapitaltransfers</b>			<b>47.300,00</b>	<b>0,00</b>
<b>Summe Transfers</b>			<b>997.200,00</b>	<b>0,00</b>
2/022010/860000	Standesamtsverband	Transfers von Bund, Bundesfonds und Bundeskammern	13.100,00	
2/211020/860000	VS Pergkirchen	Transfers von Bund, Bundesfonds und Bundeskammern	1.200,00	
2/520020/860000	Natur- und Landschaftsschutz (KEM)	Transfers von Bund, Bundesfonds und Bundeskammern	19.800,00	
2/617010/860000	Bauhof	Transfers von Bund, Bundesfonds und Bundeskammern	9.700,00	
2/842000/860000	Waldbesitz	Transfers von Bund, Bundesfonds und Bundeskammern	200,00	
2/850000/300005	Wasserversorgung	KTZ v. Bund - Tilgungszuschüsse BA 05 (bis 2028)	500,00	
2/850000/860205	Wasserversorgung	Lfde TZ v. Bund - Zinsenzuschüsse BA 05 (bis 2026)	1.500,00	
2/850000/860217	Wasserversorgung	Lfde TZ v. Bund - Zinsenzuschüsse BA 17 (bis 2050)	1.900,00	
2/850000/860219	Wasserversorgung	Lfd. TZ v. Bund - Zinsenzuschüsse BA 19 (bis 2050)	200,00	
2/851000/300012	Abwasserbeseitigung	KTZ v. Bund - Tilgungszuschüsse BA 12 (bis 2025)	5.000,00	
2/851000/300013	Abwasserbeseitigung	KTZ v. Bund - Tilgungszuschüsse BA 13 (bis 2025)	1.200,00	
2/851000/300014	Abwasserbeseitigung	KTZ v. Bund - Tilgungszuschüsse BA 14 (bis 2027)	6.700,00	
2/851000/300015	Abwasserbeseitigung	KTZ v. Bund - Tilgungszuschüsse BA 15 (bis 2028)	5.600,00	
2/851000/300019	Abwasserbeseitigung	KTZ v. Bund - Tilgungszuschüsse Ba 19 (bis 2031)	2.000,00	
2/851000/300020	Abwasserbeseitigung	KTZ v. Bund - Tilgungszuschüsse BA 20 (bis 2032)	4.100,00	
2/851000/300021	Abwasserbeseitigung	KTZ v. Bund - Tilgungszuschüsse BA 21 (bis 2032)	3.800,00	
2/851000/300023	Abwasserbeseitigung	KTZ v. Bund - Tilgungszuschüsse BA 23 (bis 2037)	3.500,00	
2/851000/300024	Abwasserbeseitigung	KTZ v. Bund - Tilgungszuschüsse BA 24 (bis 2037)	800,00	
2/851000/300025	Abwasserbeseitigung	KTZ v. Bund - Tilgungszuschüsse BA 25 (bis 2037)	1.800,00	
2/851000/300026	Abwasserbeseitigung	KTZ v. Bund - Tilgungszuschüsse BA 26 (bis 2042)	1.100,00	
2/851000/300027	Abwasserbeseitigung	KTZ v. Bund - Tilgungszuschüsse BA 27 (bis 2043)	2.600,00	
2/851000/300028	Abwasserbeseitigung	KTZ v. Bund - Tilgungszuschüsse BA 28 (bis 2043)	2.400,00	
2/851000/300029	Abwasserbeseitigung	KTZ v. Bund - Tilgungszuschüsse BA 29 (bis 2044)	4.000,00	
2/851000/300030	Abwasserbeseitigung	KTZ v. Bund - Tilgungszuschüsse BA 30 (bis 2045)	2.200,00	
2/851000/860212	Abwasserbeseitigung	Lfde TZ v. Bund - Zinsenzuschüsse BA 12 (bis 2025)	15.000,00	
2/851000/860213	Abwasserbeseitigung	Lfde TZ v. Bund - Zinsenzuschüsse BA 13 (bis 2025)	3.500,00	
2/851000/860214	Abwasserbeseitigung	Lfde TZ v. Bund - Zinsenzuschüsse BA 14 (bis 2027)	18.500,00	
2/851000/860215	Abwasserbeseitigung	Lfde TZ v. Bund - Zinsenzuschüsse BA 15 (bis 2028)	15.100,00	
2/851000/860219	Abwasserbeseitigung	Lfde TZ v. Bund - Zinsenzuschüsse BA 19 (bis 2031)	2.300,00	
2/851000/860220	Abwasserbeseitigung	Lfde TZ v. Bund - Zinsenzuschüsse BA 20 (bis 2032)	3.600,00	
2/851000/860221	Abwasserbeseitigung	Lfde TZ v. Bund - Zinsenzuschüsse BA 21 (bis 2032)	3.300,00	
2/851000/860223	Abwasserbeseitigung	Lfde TZ v. Bund - Zinsenzuschüsse BA 23 (bis 2037)	2.500,00	
2/851000/860224	Abwasserbeseitigung	Lfde TZ v. Bund - Zinsenzuschüsse BA 24 (bis 2037)	800,00	
2/851000/860225	Abwasserbeseitigung	Lfde TZ v. Bund - Zinsenzuschüsse BA 25 (bis 2037)	1.700,00	
2/851000/860226	Abwasserbeseitigung	Lfde TZ v. Bund - Zinsenzuschüsse BA 26 (bis 2042)	100,00	

Haushaltskonto	Bezeichnung Ansatz	Bezeichnung Post	Summe Einzahlungen	Summe Auszahlungen
<b>Transferzahlungen von/an Bund, Bundesfonds, Bundeskammern</b>				
<b>Gesamtsumme Transferzahlungen von/an Bund, Bundesfonds, Bundeskammern</b>			<b>1.044.500,00</b>	<b>0,00</b>
<b>Summe Kapitaltransfers</b>			<b>47.300,00</b>	<b>0,00</b>
<b>Summe Transfers</b>			<b>997.200,00</b>	<b>0,00</b>
2/851000/860227	Abwasserbeseitigung	Lfde TZ v. Bund - Zinsenzuschüsse BA 27 (bis 2043)	400,00	
2/851000/860228	Abwasserbeseitigung	Lfde TZ v. Bund - Zinsenzuschüsse BA 28 (bis 2043)	100,00	
2/851000/860229	Abwasserbeseitigung	Lfde TZ v. Bund - Zinsenzuschüsse BA 29 (bis 2044)	200,00	
2/859310/860000	Vitalwelt - Freibad	Transfers von Bund, Bundesfonds und Bundeskammern	1.700,00	
2/859330/860000	Vitalwelt - Hallenbad, Sauna, Salzwelt	Transfers von Bund, Bundesfonds und Bundeskammern	4.000,00	
2/941000/860009	Sonstige Finanzzuweisungen nach dem FAG	Zweckzuschuss digitaler Wandel	29.200,00	
2/941000/860100	Sonstige Finanzzuweisungen nach dem FAG	Transfers von Bund gem. § 26 - Strukturfonds	238.200,00	
2/941000/860200	Sonstige Finanzzuweisungen nach dem FAG	§25 FAG 2024 f Gesundheit, Pflege und Klima	90.900,00	
2/941000/860300	Sonstige Finanzzuweisungen nach dem FAG	Transfers von Bund, gem. § 28a - nachhaltige Haushaltsführung	268.000,00	
6/163012/860000	FF Perg - Photovoltaik	Transfers von Bund - KIG 2025	13.000,00	
6/612025/860000	Straßenbauprogramm 2025	KIG 2025 - Transfers von Bund, Bundesfonds und Bundeskammern	237.500,00	
<b>Transferzahlungen von/an Länder, Landesfonds, Landeskammern</b>				
<b>Gesamtsumme Transferzahlungen von/an Länder, Landesfonds, Landeskammern</b>			<b>2.523.700,00</b>	<b>5.657.600,00</b>
<b>Summe Kapitaltransfers</b>			<b>1.761.300,00</b>	<b>0,00</b>
<b>Summe Transfers</b>			<b>762.400,00</b>	<b>5.657.600,00</b>
2/163010/861000	FF Perg	Transfers von Ländern, Landesfonds und Landeskammern- Fö Globalbudget	6.000,00	
2/211010/861000	VS Perg	Transfers von Ländern, Landesfonds und Landeskammern - Fö Globalbudget	400,00	
2/211810/861011	Schülerbetreuung - NABE VS Perg	Transfers von Ländern, Landesfonds und Landeskammern - VS Perg	180.000,00	
2/211820/861012	Schülerbetreuung - NABE VS Pergkirchen	Transfers von Ländern, Landesfonds und Landeskammern - VS Pergkirchen	18.000,00	
2/212010/861000	Mittelschule Perg Stadtzentrum	Transfers von Ländern, Landesfonds und Landeskammern - Fö Globalbudget	100,00	
2/212810/861021	Schülerbetreuung - NABE Mittelschule Perg Stadtzentrum	Transfers von Ländern, Landesfonds und Landeskammern - NMS 1 Perg	22.500,00	
2/212820/861022	Schülerbetreuung - NABE Mittelschule Perg Schulzentrum	Transfers von Ländern, Landesfonds und Landeskammern - NMS Perg-SZ	14.500,00	
2/214810/861011	Schülerbetreuung - NABE PTS Perg	Transfers von Ländern, Landesfonds und Landeskammern	30.000,00	
2/240000/861001	Kindergärten	Zukunftsfonds gem. § 23 FAG 2024, Elementarpädagogik 2024-2028	266.200,00	
2/240700/861300	Kindergärten - Transport	Transfers von Ländern, Landesfonds und Landeskammern - Kindergartentransport	29.000,00	
2/259020/861011	Außerschul. Jugenderziehung Sommer-NABE	Transfers von Ländern, Landesfonds und Landeskammern	6.500,00	

Haushaltskonto	Bezeichnung Ansatz	Bezeichnung Post	Summe Einzahlungen	Summe Auszahlungen
<b>Transferzahlungen von/an Länder, Landesfonds, Landeskammern</b>				
<b>Gesamtsumme Transferzahlungen von/an Länder, Landesfonds, Landeskammern</b>			<b>2.523.700,00</b>	<b>5.657.600,00</b>
<b>Summe Kapitaltransfers</b>			<b>1.761.300,00</b>	<b>0,00</b>
<b>Summe Transfers</b>			<b>762.400,00</b>	<b>5.657.600,00</b>
2/273010/861000	Stadtbibliothek	Transfers von Ländern, Landesfonds und Landeskammern	3.500,00	
2/320010/301000	Landesmusikschule (LMS)	KTZ vom Land Oö.	5.500,00	
2/330010/861000	PERGliest	Transfers von Ländern, Landesfonds und Landeskammern	2.500,00	
2/649000/301000	Straßenverkehr - So.Einri u. Maßn.	Kapitaltransfers von Ländern, Landesfonds und Landeskammern	3.000,00	
2/742000/861000	So. Fö d.Land- u. Forstwirtsch. Produktionsfö	Transfers von Ländern, Landesfonds und Landeskammern	700,00	
2/944000/861000	Zusch. n.d.Katastrophenfondsgesetz	Transfers von Ländern, Landesfonds und Landeskammern	182.500,00	
6/010020/301000	Verwaltungserweiterung Fadingerstr. 1	Kapitaltransfers von Ländern, Landesfonds und Landeskammern (LZ)	520.000,00	
6/010020/301100	Verwaltungserweiterung Fadingerstr. 1	BZ-Mittel	202.300,00	
6/163011/301000	FF Perg Einsatzzentrale und Haustechnik	Kapitaltransfers von Ländern, Landesfonds und Landeskammern	38.200,00	
6/163011/301100	FF Perg Einsatzzentrale und Haustechnik	BZ-Mittel	30.500,00	
6/163012/301000	FF Perg - Photovoltaik	LFK - Kapitaltransfers von Ländern, Landesfonds und Landeskammern	6.000,00	
6/163019/301000	FF Perg - IVEH allgemein	LZ	5.000,00	
6/164009/301000	Förderung der Brandbekämpfung und Brandverhütung	Kapitaltransfers von Ländern, Landesfonds und Landeskammern	2.500,00	
6/164009/301100	Förderung der Brandbekämpfung und Brandverhütung	BZ-Mittel - Kapitaltransfers von Ländern, Landesfonds und Landeskammern	22.500,00	
6/211011/301000	VS Perg Zu-/Umbau Erweiterung	Kapitaltransfers von Ländern, Landesfonds und Landeskammern	288.600,00	
6/211011/301100	VS Perg Zu-/Umbau Erweiterung	BZ-Mittel	233.600,00	
6/322010/301100	Musikprobenraum Pergkirchen	BZ-Mittel	249.500,00	
6/611020/301000	Landesstraßen - Querungshilfe Weinzierl	Kapitaltransfers von Ländern, Landesfonds und Landeskammern	150.000,00	
6/616110/301100	Güterwege	BZ-Mittel	4.100,00	
1/010010/751000	Rathaus - Hauptverwaltung	Lfde TZ an Land OÖ Ers.Personal-/Sachaufw.(Pensionsbe)		2.700,00
1/080000/751100	Pensionen	Lfde TZ an Land OÖ Pensionsbeiträge		415.100,00
1/562000/751000	Krankenanstalten - Sprengelbeiträge	Lfde TZ an Land OÖ Krankenanstaltenbeitrag		3.805.700,00
1/690000/751000	Verkehr, Sonst. - Verkehrsverbände	Lfde TZ an Land OÖ f. OÖVV		49.600,00
1/690000/751700	Verkehr, Sonst. - Verkehrsverbände	Lfde TZ an Gde/-verbände gem. OöNah-u.RegionalverkehrsFinG		83.900,00
1/930000/751000	Landesumlage	Lfde TZ an Land OÖ Landesumlage		1.300.600,00
<b>Transferzahlungen von/an Gemeinden, Gemeindeverbände, Gemeindefonds</b>				
<b>Gesamtsumme Transferzahlungen von/an Gemeinden, Gemeindeverbände, Gemeindefonds</b>			<b>158.400,00</b>	<b>4.705.400,00</b>
<b>Summe Kapitaltransfers</b>			<b>15.000,00</b>	<b>0,00</b>
<b>Summe Transfers</b>			<b>143.400,00</b>	<b>4.705.400,00</b>
2/022010/862000	Standesamtsverband	Transfers von Gemeinden, Gemeindeverbänden und -fonds - Kostenanteil Akonto	138.700,00	

Haushaltskonto	Bezeichnung Ansatz	Bezeichnung Post	Summe Einzahlungen	Summe Auszahlungen
<b>Transferzahlungen von/an Gemeinden, Gemeindeverbände, Gemeindefonds</b>				
<b>Gesamtsumme Transferzahlungen von/an Gemeinden, Gemeindeverbände, Gemeindefonds</b>			<b>158.400,00</b>	<b>4.705.400,00</b>
<b>Summe Kapitaltransfers</b>			<b>15.000,00</b>	<b>0,00</b>
<b>Summe Transfers</b>			<b>143.400,00</b>	<b>4.705.400,00</b>
2/520020/862000	Natur- und Landschaftsschutz (KEM)	Transfers von Gemeinden, Gemeindeverbänden (ohne marktbestimmte Tätigkeit) und Gemeindefonds	4.700,00	
6/616110/302000	Güterwege	KT v. Gden, Gdeverbänden - WEV (LZ)	15.000,00	
1/000000/752000	StR- u. GR (gewählte Gdeorgane)	Lfde TZ an Gden/-verbände Gde-Verband - Pension Bgm. alt		37.700,00
1/022000/752000	Standesamt	Lfde TZ an Gemeinden - Kostenanteil Standesamtsverband		33.000,00
1/419000/752100	Allg.öffentl.Wohlfahrt, SHV Streetwork, Hilfswerk, Mobile Hilfe	Lfde TZ Gdeverbde-SHV-Vbumlage, Mob.Dienste,Streetwork,Lernhilfe		4.040.900,00
1/616100/752000	Ländl. Zufahrtsstraßen Güterwege	Lfde TZ an Gden/-verbände WEV Unteres Mühlv.		15.400,00
1/631000/752000	Konkurrenzwässer	Lfde TZ an Gemeinden /-verbände		29.700,00
1/782000/752100	Wirtschaftspolit. Maßn.	Lfd. TZ an Gemeindeverbände WP Perg-Machland, Inkoba		93.900,00
1/813000/752000	Abfallbeseitigung	Lfde TZ an Gden/-verbände Abfallwirtschaftsbeitr. (nach EW)		267.800,00
1/813000/752001	Abfallbeseitigung	Lfde TZ an Gdeverbände BAV Perg - Hausabfall		187.000,00
<b>Transferzahlungen von/an Sozialversicherungsträger</b>				
<b>Gesamtsumme Transferzahlungen von/an Sozialversicherungsträger</b>			<b>0,00</b>	<b>9.800,00</b>
<b>Summe Kapitaltransfers</b>			<b>0,00</b>	<b>0,00</b>
<b>Summe Transfers</b>			<b>0,00</b>	<b>9.800,00</b>
1/000000/753000	StR- u. GR (gewählte Gdeorgane)	Lfde TZ an Sozialversi.träger DB zur sozialen Sicherheit (SV)		9.800,00
<b>Transferzahlungen von/an sonst. Träger des öffentlichen Rechts</b>				
<b>Gesamtsumme Transferzahlungen von/an sonst. Träger des öffentlichen Rechts</b>			<b>0,00</b>	<b>1.010.900,00</b>
<b>Summe Kapitaltransfers</b>			<b>0,00</b>	<b>0,00</b>
<b>Summe Transfers</b>			<b>0,00</b>	<b>1.010.900,00</b>
1/170000/754000	Katastrophendienst - allg.Angel.	Transfers an sonstige Träger des öffentlichen Rechts		2.400,00
1/639000/754000	Schutzwasserbau - So.Einri u. Maßn.	Lfde TZ an so.Träger öffentl.Rechts HWS Aist		4.400,00
1/851000/754001	Abwasserbeseitigung	Lfde TZ an RHV Perg-M-W-R Betriebskosten		791.700,00
1/851000/754002	Abwasserbeseitigung	Lfde TZ an RHV Perg-M-W-R Tilgungen		175.200,00
1/851000/754003	Abwasserbeseitigung	Lfde TZ an RHV Perg-M-W-R Zinsen		9.300,00
1/851000/754011	Abwasserbeseitigung	Lfde TZ an RHV Machland-Ost Betriebskosten		20.800,00
1/851000/754012	Abwasserbeseitigung	Lfde TZ an RHV Machland-Ost Tilgungen		5.600,00
1/851000/754013	Abwasserbeseitigung	Lfde TZ an RHV Machland-Ost Zinsen		1.100,00
1/920000/754000	Ausschl. Gemeindeabgaben	Lfde TZ an so.Träger öffentl.Rechts IB Tourismus-/förderungsbeitr.		400,00
<b>Gesamtsumme</b>			<b>3.726.600,00</b>	<b>11.383.700,00</b>



Nachweis über Haushaltsrücklagen und  
Zahlungsmittelreserven (Anlage 6b)



Haushaltsrücklagen			Rücklagenstand			Rücklagenstand	Zahlungsmittelreserven		
Nr.	Verwendungszweck	Ansatz	31.12.2024	Zuweisungen	Entnahmen	31.12.2025	31.12.2024	31.12.2025	Konto-/Sparbuchnummer
8/9990934/00850	WVA - zweckgebundene Rücklage	850000	19.800,00	0,00	19.800,00	0,00	73.215,81	73.215,81	ZW 42 295042 AT47 3477 7802 0951 2914
8/9990934/00851	ABA - zweckgebundene Rücklage	851000	1.075.300,00	489.600,00	155.500,00	1.409.400,00	1.077.762,99	1.077.762,99	ZW 43 295043 AT91 3477 7803 0951 2914
<b>Zweckgebundene Haushaltsrücklagen</b>			<b>1.095.100,00</b>	<b>489.600,00</b>	<b>175.300,00</b>	<b>1.409.400,00</b>	<b>1.150.978,80</b>	<b>1.150.978,80</b>	
8/9990935/00001	Rücklagen allgemein	912000	1.531.000,00	0,00	1.006.500,00	524.500,00	1.103.935,10	1.103.935,10	ZW 41 295041 AT03 3477 7801 0951 2914
8/9990935/00002	Rücklagen Mittelbewirtschafter allgemein	912000	85.100,00	0,00	20.000,00	65.100,00	85.072,80	85.072,80	ZW 45 295045 AT29 3477 7806 0951 2914
<b>Allgemeine Haushaltsrücklagen</b>			<b>1.616.100,00</b>	<b>0,00</b>	<b>1.026.500,00</b>	<b>589.600,00</b>	<b>1.189.007,90</b>	<b>1.189.007,90</b>	
<b>Gesamtsummen</b>			<b>2.711.200,00</b>	<b>489.600,00</b>	<b>1.201.800,00</b>	<b>1.999.000,00</b>	<b>2.339.986,70</b>	<b>2.339.986,70</b>	



Einzelnachweis über Finanzschulden und Schuldendienst  
(Anlage 6c)



Voranschlag 2025

Einzelnachweis über Finanzschulden und Schuldendienst (Anlage 6c) - nach Ansatz

Stadtgemeinde Perg

Darlehen Darlehensgeber Verwendung Aktenzahl	Ansatz	Staat	Laufzeit	Darlehenshöhe Gesamt	Buchwert 31.12.2024	Zugang	Tilgung	Zinsen	Summe Schuldendienst	Schuldendienst- ersätze	Buchwert 31.12.2025	Netto Schuldendienst
			Währung/Zinssatz Zinsindikator									
12272/4 Raiffeisenbank Perg eGen Umbauarbeiten Rathaus AT49 3477 7000 2958 1	010010	AT	2011 - 2026 EUR/4,693% euribor3m	100.000,00	13.700,00	0,00	7.200,00	500,00	7.700,00	0,00	6.500,00	7.700,00
<b>Summe 010010</b>					<b>13.700,00</b>	<b>0,00</b>	<b>7.200,00</b>	<b>500,00</b>	<b>7.700,00</b>	<b>0,00</b>	<b>6.500,00</b>	<b>7.700,00</b>
12272/16 Raiffeisenbank Perg eGen Verwaltungserweiterung Fadingerstraße AT22 3477 7000 2958 3	010020	AT	2024 - 2050 EUR/4,000% euribor3m	306.782,00	299.400,00	0,00	7.700,00	10.400,00	18.100,00	0,00	291.700,00	18.100,00
<b>Summe 010020</b>					<b>299.400,00</b>	<b>0,00</b>	<b>7.700,00</b>	<b>10.400,00</b>	<b>18.100,00</b>	<b>0,00</b>	<b>291.700,00</b>	<b>18.100,00</b>
3192/46 Darlehensgeber unbekannt FF-Perg-Einsatzzentrale u. Haustechnik	163011	AT	2025 - 2050 EUR/4,000% euribor3m	123.800,00	0,00	123.800,00	0,00	0,00	0,00	0,00	123.800,00	0,00
<b>Summe 163011</b>					<b>0,00</b>	<b>123.800,00</b>	<b>0,00</b>	<b>0,00</b>	<b>0,00</b>	<b>0,00</b>	<b>123.800,00</b>	<b>0,00</b>
11480/6 BAWAG P.S.K. Bank für Arbeit und Wirtschaft unc Einsatzzentrum Ausfinanzierung AT54 6000 0005 4005 7	163030	AT	2014 - 2039 EUR/4,703% euribor3m	600.000,00	364.200,00	0,00	19.400,00	11.000,00	30.400,00	0,00	344.800,00	30.400,00
<b>Summe 163030</b>					<b>364.200,00</b>	<b>0,00</b>	<b>19.400,00</b>	<b>11.000,00</b>	<b>30.400,00</b>	<b>0,00</b>	<b>344.800,00</b>	<b>30.400,00</b>
3187/2 HYPO NOE Landesbank für Niederösterreich und HW-Schutz Auhofbach 466258407	179000	AT	2016 - 2041 EUR/0,420% FIX verzinst	300.000,00	215.800,00	0,00	11.900,00	900,00	12.800,00	0,00	203.900,00	12.800,00

Voranschlag 2025

Einzelnachweis über Finanzschulden und Schuldendienst (Anlage 6c) - nach Ansatz

Stadtgemeinde Perg

Darlehen Darlehensgeber Verwendung Aktenzahl	Ansatz	Staat	Laufzeit	Darlehenshöhe Gesamt	Buchwert 31.12.2024	Zugang	Tilgung	Zinsen	Summe Schuldendienst	Schuldendienst- ersätze	Buchwert 31.12.2025	Netto Schuldendienst
		Währung/Zinssatz Zinsindikator										
11030/12 Allgemeine Sparkasse Oberösterreich Bankaktien HW-Schutz AT08 2032 0321 0729 61	179000	AT	2011 - 2041	470.000,00	335.300,00	0,00	14.900,00	11.100,00	26.000,00	0,00	320.400,00	26.000,00
		EUR/4,575% euribor6m										
<b>Summe 179000</b>					<b>551.100,00</b>	<b>0,00</b>	<b>26.800,00</b>	<b>12.000,00</b>	<b>38.800,00</b>	<b>0,00</b>	<b>524.300,00</b>	<b>38.800,00</b>
3192/38 Darlehensgeber unbekannt VS Perg Zu-/Umbau-Erw. Zwischenfinanzierung, von BZ u. LZ 2026-2028	211010	AT	2025 - 2028	1.566.450,00	0,00	1.566.500,00	0,00	0,00	0,00	0,00	1.566.500,00	0,00
		EUR/4,400% euribor3m										
<b>Summe 211010</b>					<b>0,00</b>	<b>1.566.500,00</b>	<b>0,00</b>	<b>0,00</b>	<b>0,00</b>	<b>0,00</b>	<b>1.566.500,00</b>	<b>0,00</b>
3192/36 Darlehensgeber unbekannt VS Perg Zu-/Umbau VS Perg Zu-/Umbau	211011	AT	2024 - 2049	2.287.547,00	0,00	2.287.600,00	0,00	0,00	0,00	0,00	2.287.600,00	0,00
		EUR/2,000% libor3m										
<b>Summe 211011</b>					<b>0,00</b>	<b>2.287.600,00</b>	<b>0,00</b>	<b>0,00</b>	<b>0,00</b>	<b>0,00</b>	<b>2.287.600,00</b>	<b>0,00</b>
3192/14 Darlehensgeber unbekannt VS Pergkirchen - Sanierung Fassade, Dach, Fenster , und Portale VS-Pergkirchen Sanierung	211020	AT	2025 - 2050	486.000,00	0,00	300.000,00	0,00	0,00	0,00	0,00	300.000,00	0,00
		EUR/0,000% EURIBOR										
<b>Summe 211020</b>					<b>0,00</b>	<b>300.000,00</b>	<b>0,00</b>	<b>0,00</b>	<b>0,00</b>	<b>0,00</b>	<b>300.000,00</b>	<b>0,00</b>
11072/5 Öö. Landesbank AG Land Öö., Wo-ehem. Schülerheim Perg 4001179903	222020	AT	1994 - 2025	440.000,00	3.600,00	0,00	3.600,00	0,00	3.600,00	0,00	0,00	3.600,00
		EUR/1,000%										
<b>Summe 222020</b>					<b>3.600,00</b>	<b>0,00</b>	<b>3.600,00</b>	<b>0,00</b>	<b>3.600,00</b>	<b>0,00</b>	<b>0,00</b>	<b>3.600,00</b>



Voranschlag 2025

Einzelnachweis über Finanzschulden und Schuldendienst (Anlage 6c) - nach Ansatz

Stadtgemeinde Perg

Darlehen Darlehensgeber Verwendung Aktenzahl	Ansatz	Staat	Laufzeit	Darlehenshöhe Gesamt	Buchwert 31.12.2024	Zugang	Tilgung	Zinsen	Summe Schuldendienst	Schuldendienst- ersätze	Buchwert 31.12.2025	Netto Schuldendienst
			Währung/Zinssatz Zinsindikator									
11480/8 BAWAG P.S.K. Bank für Arbeit und Wirtschaft unc Kindergarten NEU AT17 6000 0005 4010 5	240050	AT	2020 - 2046 EUR/4,370% euribor6m	1.951.400,00	1.776.300,00	0,00	55.700,00	59.100,00	114.800,00	0,00	1.720.600,00	114.800,00
11480/10 BAWAG P.S.K. Bank für Arbeit und Wirtschaft unc Kindergarten Machlandstraße, Eigenmittelanteil AT33 6000 0005 4011 0	240050	AT	2021 - 2047 EUR/4,047% euribor6m	703.100,00	654.400,00	0,00	19.900,00	21.800,00	41.700,00	0,00	634.500,00	41.700,00
<b>Summe 240050</b>					<b>2.430.700,00</b>	<b>0,00</b>	<b>75.600,00</b>	<b>80.900,00</b>	<b>156.500,00</b>	<b>0,00</b>	<b>2.355.100,00</b>	<b>156.500,00</b>
11480/15 BAWAG P.S.K. Bank für Arbeit und Wirtschaft unc Musikprobenraum Pergkirchen AT84 6000 0005 4011 5	322010	AT	2024 - 2049 EUR/4,425% euribor3m	838.100,00	836.200,00	0,00	22.300,00	28.800,00	51.100,00	0,00	813.900,00	51.100,00
<b>Summe 322010</b>					<b>836.200,00</b>	<b>0,00</b>	<b>22.300,00</b>	<b>28.800,00</b>	<b>51.100,00</b>	<b>0,00</b>	<b>813.900,00</b>	<b>51.100,00</b>
3192/51 Darlehensgeber unbekannt Querungshilfe Weinzierl	611000	AT	2025 - 2050 EUR/3,490% euribor3m	150.000,00	0,00	150.000,00	0,00	0,00	0,00	0,00	150.000,00	0,00
<b>Summe 611000</b>					<b>0,00</b>	<b>150.000,00</b>	<b>0,00</b>	<b>0,00</b>	<b>0,00</b>	<b>0,00</b>	<b>150.000,00</b>	<b>0,00</b>
11030/23 Allgemeine Sparkasse Oberösterreich Bankaktien Straßenbauprogramm 2016 AT87 2032 0321 0746 0	612000	AT	2016 - 2031 EUR/4,415% euribor6m	300.000,00	147.600,00	0,00	19.000,00	4.800,00	23.800,00	0,00	128.600,00	23.800,00
11480/13 BAWAG P.S.K. Bank für Arbeit und Wirtschaft unc San. Gemeindestraßen (Ö. Gdepaket 2020/KIG 2020) AT86 6000 0005 4011 0	612000	AT	2021 - 2047 EUR/4,047% euribor6m	378.900,00	360.100,00	0,00	10.600,00	11.900,00	22.500,00	0,00	349.500,00	22.500,00
<b>Summe 612000</b>					<b>507.700,00</b>	<b>0,00</b>	<b>29.600,00</b>	<b>16.700,00</b>	<b>46.300,00</b>	<b>0,00</b>	<b>478.100,00</b>	<b>46.300,00</b>

Voranschlag 2025

Einzelnachweis über Finanzschulden und Schuldendienst (Anlage 6c) - nach Ansatz

Stadtgemeinde Perg

Darlehen Darlehensgeber Verwendung Aktenzahl	Ansatz	Staat	Laufzeit	Darlehenshöhe Gesamt	Buchwert 31.12.2024	Zugang	Tilgung	Zinsen	Summe Schuldendienst	Schuldendienst- ersätze	Buchwert 31.12.2025	Netto Schuldendienst
			Währung/Zinssatz Zinsindikator									
3192/45 Darlehensgeber unbekannt Sanierung Wieshüter Brücke	612072	AT	2025 - 2050 EUR/4,000% euribor3m	123.300,00	0,00	123.300,00	0,00	0,00	0,00	0,00	123.300,00	0,00
<b>Summe 612072</b>					<b>0,00</b>	<b>123.300,00</b>	<b>0,00</b>	<b>0,00</b>	<b>0,00</b>	<b>0,00</b>	<b>123.300,00</b>	<b>0,00</b>
3192/49 Darlehensgeber unbekannt Sonstige Straßen und Wege 2025, (nicht öffentliches Gut)	616000	AT	2025 - 2050 EUR/3,490% euribor3m	150.000,00	0,00	150.000,00	0,00	0,00	0,00	0,00	150.000,00	0,00
<b>Summe 616000</b>					<b>0,00</b>	<b>150.000,00</b>	<b>0,00</b>	<b>0,00</b>	<b>0,00</b>	<b>0,00</b>	<b>150.000,00</b>	<b>0,00</b>
3192/47 Darlehensgeber unbekannt Hochwassermaßnahmen - Räumung Flüsse und Sanierung, Renaturierung	639000	AT	2025 - 2050 EUR/0,000% euribor6m	93.500,00	0,00	93.500,00	0,00	0,00	0,00	0,00	93.500,00	0,00
<b>Summe 639000</b>					<b>0,00</b>	<b>93.500,00</b>	<b>0,00</b>	<b>0,00</b>	<b>0,00</b>	<b>0,00</b>	<b>93.500,00</b>	<b>0,00</b>
3187/1 HYPO NOE Landesbank für Niederösterreich und WVA BA 12 466258504	850000	AT	2016 - 2041 EUR/0,420% FIX verzinst	300.000,00	215.400,00	0,00	11.900,00	900,00	12.800,00	0,00	203.500,00	12.800,00
3192/52 Darlehensgeber unbekannt WVA BA 18	850000	AT	2025 - 2050 EUR/3,490% euribor3m	177.000,00	0,00	177.000,00	0,00	0,00	0,00	0,00	177.000,00	0,00
3192/53 Darlehensgeber unbekannt WVA BA 16	850000	AT	2025 - 2050 EUR/3,490% euribor3m	61.800,00	0,00	61.800,00	0,00	0,00	0,00	0,00	61.800,00	0,00

Darlehen Darlehensgeber Verwendung Aktenzahl	Ansatz	Staat	Laufzeit	Darlehenshöhe Gesamt	Buchwert 31.12.2024	Zugang	Tilgung	Zinsen	Summe Schuldendienst	Schuldendienst- ersätze	Buchwert 31.12.2025	Netto Schuldendienst
			Währung/Zinssatz Zinsindikator									
11480/7 BAWAG P.S.K. Bank für Arbeit und Wirtschaft unc WVA BA 13 AT92 6000 0005 4010 5	850000	AT	2021 - 2046 EUR/4,370% euribor6m	578.700,00	526.800,00	0,00	16.500,00	17.500,00	34.000,00	0,00	510.300,00	34.000,00
11480/11 BAWAG P.S.K. Bank für Arbeit und Wirtschaft unc WVA BA 16 AT64 6000 0005 4011 0	850000	AT	2021 - 2047 EUR/4,047% euribor6m	429.200,00	399.500,00	0,00	12.100,00	13.200,00	25.300,00	0,00	387.400,00	25.300,00
11480/14 BAWAG P.S.K. Bank für Arbeit und Wirtschaft unc WVA BA 14 AT11 6000 0005 4011 0	850000	AT	2021 - 2047 EUR/4,047% euribor6m	315.000,00	299.400,00	0,00	8.800,00	9.900,00	18.700,00	0,00	290.600,00	18.700,00
11480/16 BAWAG P.S.K. Bank für Arbeit und Wirtschaft unc WVA BA 16 AT94 6000 0005 4011 5	850000	AT	2023 - 2049 EUR/4,425% euribor3m	466.500,00	464.600,00	0,00	12.000,00	16.000,00	28.000,00	0,00	452.600,00	28.000,00
12272/1 Raiffeisenbank Perg eGen WVA BA 05 AT23 3477 7000 2952 8	850000	AT	2015 - 2028 EUR/3,048% SMR EM	506.747,67	29.900,00	0,00	7.100,00	1.000,00	8.100,00	2.000,00	22.800,00	6.100,00
12272/3 Raiffeisenbank Perg eGen WVA BA. 10 AT50 3477 7000 2958 1	850000	AT	2011 - 2038 EUR/4,693% euribor3m	600.000,00	354.100,00	0,00	34.100,00	13.000,00	47.100,00	0,00	320.000,00	47.100,00
12272/15 Raiffeisenbank Perg eGen WVA BA 18 AT44 3477 7000 2958 3	850000	AT	2024 - 2049 EUR/0,500% euribor6m	639.000,00	93.000,00	423.000,00	12.500,00	18.000,00	30.500,00	0,00	503.500,00	30.500,00

Voranschlag 2025

Einzelnachweis über Finanzschulden und Schuldendienst (Anlage 6c) - nach Ansatz

Stadtgemeinde Perg

Darlehen Darlehensgeber Verwendung Aktenzahl	Ansatz	Staat	Laufzeit	Darlehenshöhe Gesamt	Buchwert 31.12.2024	Zugang	Tilgung	Zinsen	Summe Schuldendienst	Schuldendienst- ersätze	Buchwert 31.12.2025	Netto Schuldendienst
			Währung/Zinssatz Zinsindikator									
16236/6 UniCredit Bank Austria AG WVA BA 11 10013 183 602	850000	AT	2015 - 2040 EUR/4,723% euribor3m	234.000,00	176.600,00	0,00	7.300,00	6.100,00	13.400,00	0,00	169.300,00	13.400,00
<b>Summe 850000</b>					<b>2.559.300,00</b>	<b>661.800,00</b>	<b>122.300,00</b>	<b>95.600,00</b>	<b>217.900,00</b>	<b>2.000,00</b>	<b>3.098.800,00</b>	<b>215.900,00</b>
3187/3 HYPO NOE Landesbank für Niederösterreich und ABA BA 30 466-271403	851000	AT	2017 - 2045 EUR/4,367% euribor6m	300.000,00	262.600,00	0,00	8.800,00	8.700,00	17.500,00	2.200,00	253.800,00	15.300,00
3187/4 HYPO NOE Landesbank für Niederösterreich und ABA BA 31 466-271306	851000	AT	2017 - 2045 EUR/4,367% euribor6m	400.000,00	350.100,00	0,00	11.700,00	11.600,00	23.300,00	0,00	338.400,00	23.300,00
11030/4 Allgemeine Sparkasse Oberösterreich Bankaktien ABA BA 14 AT64 2032 0000 6222 7	851000	AT	2000 - 2028 EUR/4,250% euribor3m	1.354.185,59	151.100,00	0,00	35.500,00	5.200,00	40.700,00	25.200,00	115.600,00	15.500,00
11030/6 Allgemeine Sparkasse Oberösterreich Bankaktien ABA BA 22 AT27 2032 0321 6200 0	851000	AT	2008 - 2038 EUR/4,315% euribor3m	1.400.000,00	742.000,00	0,00	56.000,00	25.300,00	81.300,00	0,00	686.000,00	81.300,00
11030/11 Allgemeine Sparkasse Oberösterreich Bankaktien ABA BA 13 AT35 2032 0000 6222 6	851000	AT	1999 - 2029 EUR/4,120% euribor6m	337.783,33	54.800,00	0,00	11.500,00	1.700,00	13.200,00	4.700,00	43.300,00	8.500,00
11030/13 Allgemeine Sparkasse Oberösterreich Bankaktien ABA BA 24 Kataster AT07 2032 0321 0729 6	851000	AT	2014 - 2040 EUR/4,575% euribor6m	300.000,00	202.700,00	0,00	9.800,00	6.700,00	16.500,00	1.600,00	192.900,00	14.900,00

Voranschlag 2025

Einzelnachweis über Finanzschulden und Schuldendienst (Anlage 6c) - nach Ansatz

Stadtgemeinde Perg

Darlehen Darlehensgeber Verwendung Aktenzahl	Ansatz	Staat	Laufzeit	Darlehenshöhe Gesamt	Buchwert 31.12.2024	Zugang	Tilgung	Zinsen	Summe Schuldendienst	Schuldendienst- ersätze	Buchwert 31.12.2025	Netto Schuldendienst
			Währung/Zinssatz Zinsindikator									
11030/15 Allgemeine Sparkasse Oberösterreich Bankaktien ABA BA 12, Umfinanzierung 32107-380994	851000	AT	2015 - 2025 EUR/4,067% euribor6m	637.639,16	67.200,00	0,00	67.200,00	2.000,00	69.200,00	20.000,00	0,00	49.200,00
11078/3 Öst. Kommunalkredit AG ABA BA 26 B400591	851000	AT	2020 - 2042 EUR/0,000% euribor6m	0,00	0,00	0,00	0,00	0,00	0,00	1.200,00	0,00	-1.200,00
11480/1 BAWAG P.S.K. Bank für Arbeit und Wirtschaft unc ABA BA 23 AT54 6000 0005 4003 0:	851000	AT	2010 - 2035 EUR/3,030% FIX verzinst	1.700.000,00	838.700,00	0,00	65.200,00	24.700,00	89.900,00	6.000,00	773.500,00	83.900,00
11480/5 BAWAG P.S.K. Bank für Arbeit und Wirtschaft unc ABA BA 20, 21 AT60 6000 0005 4000 2:	851000	AT	2008 - 2032 EUR/4,643% euribor3m	777.022,40 952.000,00	248.600,00	0,00	27.900,00	7.200,00	35.100,00	7.100,00	220.700,00	28.000,00
11480/5 BAWAG P.S.K. Bank für Arbeit und Wirtschaft unc ABA BA 20, 21 AT60 6000 0005 4000 2:	851000	AT	2008 - 2032 EUR/4,643% euribor3m	174.977,60 952.000,00	56.000,00	0,00	6.300,00	1.600,00	7.900,00	7.700,00	49.700,00	200,00
11480/12 BAWAG P.S.K. Bank für Arbeit und Wirtschaft unc ABA BA 33 AT15 6000 0005 4011 0:	851000	AT	2021 - 2047 EUR/4,047% euribor6m	520.000,00	492.200,00	0,00	14.500,00	16.400,00	30.900,00	0,00	477.700,00	30.900,00
12272/2 Raiffeisenbank Perg eGen ABA BA 25 AT26 3477 7000 2958 1:	851000	AT	2010 - 2037 EUR/4,603% euribor3m	400.000,00	214.300,00	0,00	21.600,00	7.800,00	29.400,00	3.500,00	192.700,00	25.900,00

**Voranschlag 2025**

Stadtgemeinde Perg

**Einzelnachweis über Finanzschulden und Schuldendienst (Anlage 6c) - nach Ansatz**

Darlehen Darlehensgeber Verwendung Aktenzahl	Ansatz	Staat	Laufzeit	Darlehenshöhe Gesamt	Buchwert 31.12.2024	Zugang	Tilgung	Zinsen	Summe Schuldendienst	Schuldendienst- ersätze	Buchwert 31.12.2025	Netto Schuldendienst
			Währung/Zinssatz Zinsindikator									
12272/10 Raiffeisenbank Perg eGen ABA BA 28 AT58 3477 7000 2958 2	851000	AT	2016 - 2044 EUR/4,905% euribor3m	300.000,00	240.400,00	0,00	17.600,00	8.700,00	26.300,00	2.500,00	222.800,00	23.800,00
16236/4 UniCredit Bank Austria AG ABA BA 15, Umfinanzierung 10013 192 165	851000	AT	2015 - 2028 EUR/0,380% euribor6m	392.388,09	123.700,00	0,00	30.700,00	500,00	31.200,00	20.700,00	93.000,00	10.500,00
16236/7 UniCredit Bank Austria AG ABA BA 27 10013 183 099	851000	AT	2015 - 2045 EUR/0,480% euribor3m	630.000,00	481.300,00	0,00	24.600,00	2.300,00	26.900,00	3.000,00	456.700,00	23.900,00
16236/9 UniCredit Bank Austria AG ABA BA 29 10018 318 013	851000	AT	2016 - 2041 EUR/0,480% euribor6m	780.000,00	602.800,00	0,00	30.400,00	2.900,00	33.300,00	4.200,00	572.400,00	29.100,00
16236/11 UniCredit Bank Austria AG ABA BA 16, 17, 19 53914 924 021	851000	AT	2005 - 2020 EUR/0,500% euribor6m	255.407,00 790.000,00	0,00	0,00	0,00	0,00	0,00	4.300,00	0,00	-4.300,00
<b>Summe 851000</b>					<b>5.128.500,00</b>	<b>0,00</b>	<b>439.300,00</b>	<b>133.300,00</b>	<b>572.600,00</b>	<b>113.900,00</b>	<b>4.689.200,00</b>	<b>458.700,00</b>

Darlehen	Ansatz	Staat	Laufzeit	Darlehenshöhe	Buchwert	Zugang	Tilgung	Zinsen	Summe	Schuldendienst-	Buchwert	Netto
Darlehensgeber				Gesamt	31.12.2024				Schuldendienst	ersätze	31.12.2025	Schuldendienst
Verwendung		Währung/Zinssatz										
Aktenzahl		Zinsindikator										
11030/24	859330	AT	2018 - 2034	225.000,00	141.300,00	0,00	13.700,00	4.600,00	18.300,00	0,00	127.600,00	18.300,00
Allgemeine Sparkasse Oberösterreich Bankaktien Salarium (MBW)			EUR/4,187%									
AT40 2032 0321 0754 5			euribor6m									
<b>Summe 859330</b>					<b>141.300,00</b>	<b>0,00</b>	<b>13.700,00</b>	<b>4.600,00</b>	<b>18.300,00</b>	<b>0,00</b>	<b>127.600,00</b>	<b>18.300,00</b>
<b>Gesamtsumme</b>					<b>12.835.700,00</b>	<b>5.456.500,00</b>	<b>767.500,00</b>	<b>393.800,00</b>	<b>1.161.300,00</b>	<b>115.900,00</b>	<b>17.524.700,00</b>	<b>1.045.400,00</b>
Davon ohne Quasi-KG *)					<b>5.006.600,00</b>	<b>4.794.700,00</b>	<b>192.200,00</b>	<b>160.300,00</b>	<b>352.500,00</b>	<b>0,00</b>	<b>9.609.100,00</b>	<b>352.500,00</b>
Davon Quasi-KG *)					<b>7.829.100,00</b>	<b>661.800,00</b>	<b>575.300,00</b>	<b>233.500,00</b>	<b>808.800,00</b>	<b>115.900,00</b>	<b>7.915.600,00</b>	<b>692.900,00</b>

\*) Quasi-Kapitalgesellschaften außerhalb des Sektors Staat gemäß ESVG (Ansatz 85-86).





Nachweis über haushaltsinterne Vergütungen (Anlage 6f)



<b>Gruppenebene</b>		<b>Erträge</b>	<b>Aufwendungen</b>
0	Vertretungskörper und allgemeine Verwaltung	264.300,00	44.700,00
1	Öffentliche Ordnung und Sicherheit	0,00	12.100,00
2	Unterricht, Erziehung, Sport und Wissenschaft	0,00	365.300,00
3	Kunst, Kultur und Kultus	0,00	45.800,00
4	Soziale Wohlfahrt und Wohnbauförderung	0,00	0,00
5	Gesundheit	0,00	21.300,00
6	Straßen- und Wasserbau, Verkehr	1.801.100,00	860.000,00
7	Wirtschaftsförderung	0,00	28.400,00
8	Dienstleistungen	0,00	687.800,00
9	Finanzwirtschaft	0,00	0,00
<b>Summe</b>		<b>2.065.400,00</b>	<b>2.065.400,00</b>



Nachweis über die Veräußerung von Vermögenswerten



Gruppe	Abschnitt	Ansatz	Technische Anlagen, Fahrzeuge und Maschinen 803000 - 803999	Gesamtsumme
0	01	010010 Rathaus - Hauptverwaltung	0	0
		<b>Summe Gruppe 0</b>	<b>0</b>	<b>0</b>
1	16	163019 FF Perg - IVEH allgemein	5.000	5.000
		<b>Summe Gruppe 1</b>	<b>5.000</b>	<b>5.000</b>
		<b>Summe gesamt</b>	<b>5.000</b>	<b>5.000</b>





Haftungsnachweis (Anlage 6r)



## Teil A - Haftungspositionen relevant iSd Art. 15a Vereinbarung HOG

Bezeichnung der/des Haftungsnehmerin/s oder einer Gruppe gleichartiger Haftungen	Haftungsrahmen	Stand 31.12.2024	Zugänge (+)	Abgänge (-)	Stand 31.12.2025	davon Umklassifizierungen
<b>Untergruppe 1 - Haftungen für Kredit- und Finanzinstitute</b>						
GWVA Perg u. Umgebung - BA 02 (Brunnen Au) Allgem. Sparkasse Oö	877.597,00	0,00	0,00	0,00	0,00	
GWVA Perg u. Umgebung - BA 04 (Brunnen Au Erw.) Allgem. Sparkasse Oö	217.300,00	90.400,00	0,00	7.700,00	82.700,00	
GWVA Perg u. Umgebung - BA 09 Ringleitung Nord-Bauteil 2 BA 09 Zwischenfinanzierungskredit Allgem. Sparkasse Oö	1.207.600,00	960.800,00	0,00	48.200,00	912.600,00	
GWVA Perg u. Umgebung - BA 08 Ringleitung BT1 Abstattungskredit Allgem. Sparkasse Oö	724.560,00	0,00	0,00	0,00	0,00	
GWVA Perg u. Umgebung - BA 07 (Brunnen Naarnfluss) Raiffeisenbank Perg	905.700,00	0,00	0,00	0,00	0,00	
GWVA Perg u. Umgebung - BA 07 (Brunnen Naarnfluss) HYPO OÖ (Umschuldung)	662.500,00	562.300,00	0,00	26.600,00	535.700,00	
GWVA Perg u. Umgebung - BA 11 San. Leitung Gewerbestraße Arbing Raiffeisenbank Perg	350.000,00	211.900,00	0,00	3.500,00	208.400,00	
GWVA Perg u. Umgebung - BA 08 Ringleitung BT1 HYPO OÖ (Umschuldung)	698.000,00	400.900,00	0,00	14.400,00	386.500,00	
GWVA Perg u. Umgebung - BA 12 Sanierung HB Perg u. Err. PV-Anlage	200.000,00	121.600,00	0,00	3.000,00	118.600,00	
GWVA Perg u. Umgebung - Wasserleitungstausch TL HB Perg zu HB Lanzenberg Raiffeisenbank Perg	156.250,00	155.700,00	0,00	3.900,00	151.800,00	
Hochwasserschutzverband Aist - Hochwasserschutz-Projekte 2009-2015) Raiffeisenbank Perg	25.760,00	19.900,00	0,00	400,00	19.500,00	
Reinholdungsverband Machland-Ost - ABA BA 01 - 04 (UWF - Darlehen) HYPO NOE BANK AG	366.699,72	40.500,00	0,00	4.400,00	36.100,00	
Reinholdungsverband Machland-Ost - ABA BA 07 (UWF- Annuitätenzuschuss) Raiffeisenbank Perg	3.428,00	700,00	0,00	100,00	600,00	
Reinholdungsverband Machland-Ost - ABA BA 09 (UWF- Annuitätenzuschuss) Raiffeisenbank Perg	20.005,20	10.800,00	0,00	800,00	10.000,00	
RHV Perg-Münzbach- Windhaag-Rechberg - BA 04 Allgem. Sparkasse Oö	374.480,12	0,00	0,00	0,00	0,00	
RHV Perg-Münzbach- Windhaag-Rechberg - BA 08 Allgem. Sparkasse Oö	273.093,69	120.700,00	0,00	12.700,00	108.000,00	
RHV Perg-Münzbach- Windhaag-Rechberg - BA 05 Allgem. Sparkasse Oö	2.354.462,84	118.000,00	0,00	118.000,00	0,00	
RHV Perg-Münzbach- Windhaag-Rechberg - BA 06 Allgem. Sparkasse Oö	930.212,28	14.500,00	0,00	14.500,00	0,00	
RHV Perg-Münzbach- Windhaag-Rechberg - BA 02 Kommunalkredit AG	857.375,30	0,00	0,00	0,00	0,00	
RHV Perg-Münzbach- Windhaag-Rechberg - BA 03 Kommunalkredit AG	700.024,81	248.400,00	0,00	30.000,00	218.400,00	

## Voranschlag 2025

## Haftungsnachweis (Anlage 6r)

Stadtgemeinde Perg

Verein zur Förderung der Infrastruktur der Stadtgemeinde Perg & Co KG - MS Stadtzentrum Zuführung o.H. Umfinanzierung Allgem. Sparkasse Oö	564.838,70	0,00	0,00	0,00	0,00
Verein zur Förderung der Infrastruktur der Stadtgemeinde Perg & Co KG - Bürogeb. Lebingerstr. 6 Sanierung Umfinanzierung Allgem. Sparkasse Oö	177.769,86	62.300,00	0,00	13.000,00	49.300,00
Verein zur Förderung der Infrastruktur der Stadtgemeinde Perg & Co KG - MS Stadtzentrum Ausfinanzierung Sanierung u. Erweiterung 2.+3. BA HYPO NOE BANK AG	1.729.263,00	1.381.400,00	0,00	46.600,00	1.334.800,00
Verein zur Förderung der Infrastruktur der Stadtgemeinde Perg & Co KG - MS Stadtzentrum Zwischenfinanzierung LZ u. BZ 2. + 3. BA HYPO NOE BANK AG	2.472.000,00	170.000,00	0,00	170.000,00	0,00
Verein zur Förderung der Infrastruktur der Stadtgemeinde Perg & Co KG - Stadthaus Ausfinanzierung - tilgend Uni Credit Bank Austria AG	1.100.000,00	566.100,00	0,00	55.800,00	510.300,00
Verein zur Förderung der Infrastruktur der Stadtgemeinde Perg & Co KG - Stadthaus Ausfinanzierung - endfällig Uni Credit Bank Austria AG	1.100.000,00	1.090.000,00	0,00	0,00	1.090.000,00
Verein zur Förderung der Infrastruktur der Stadtgemeinde Perg & Co KG - MS Stadtzentrum Neufinanzierung Zubau + Sanierung Umfinanzierung Uni Credit Bank Austria AG	1.211.430,53	756.800,00	0,00	52.700,00	704.100,00
WIRTSCHAFTSPARK PERG-MACHLAND - INKOBA Grundkauf, ABA BA 05, WVA BA 04, Infrastruktur Uni Credit Bank Austria AG	622.750,00	133.500,00	0,00	5.200,00	128.300,00
<b>Zwischensumme - Untergruppe 1</b>	<b>20.883.101,05</b>	<b>7.237.200,00</b>	<b>0,00</b>	<b>631.500,00</b>	<b>6.605.700,00</b>
<b>Untergruppe 2 - Grundbücherlich besicherte Haftungen von Wohnbau-Darlehen</b>					
<b>Zwischensumme - Untergruppe 2</b>	<b>0,00</b>	<b>0,00</b>	<b>0,00</b>	<b>0,00</b>	<b>0,00</b>
<b>Untergruppe 3 - Sonstige Wirtschaftshaftungen</b>					
<b>Zwischensumme - Untergruppe 3</b>	<b>0,00</b>	<b>0,00</b>	<b>0,00</b>	<b>0,00</b>	<b>0,00</b>
<b>Summe A1</b>	<b>20.883.101,05</b>	<b>7.237.200,00</b>	<b>0,00</b>	<b>631.500,00</b>	<b>6.605.700,00</b>

Haftung der staatlichen, außerbudgetären Einheiten gem. ESVG iSd Art. 15a Vereinbarung HOG	Haftungsrahmen	Stand 31.12.2024	Zugänge (+)	Abgänge (-)	Stand 31.12.2025	davon Umklassifizierungen
<b>Untergruppe 1 - Haftungen für Kredit- und Finanzinstitute</b>						
Zwischensumme - Untergruppe 1	0,00	0,00	0,00	0,00	0,00	
<b>Untergruppe 2 - Grundbücherlich besicherte Haftungen von Wohnbau-Darlehen</b>						
Zwischensumme - Untergruppe 2	0,00	0,00	0,00	0,00	0,00	
<b>Untergruppe 3 - Sonstige Wirtschaftshaftungen</b>						
Zwischensumme - Untergruppe 3	0,00	0,00	0,00	0,00	0,00	
<b>Summe A2</b>	<b>0,00</b>	<b>0,00</b>	<b>0,00</b>	<b>0,00</b>	<b>0,00</b>	
<b>Gesamtsumme A (= Summe A1 + Summe A2)</b>	<b>20.883.101,05</b>	<b>7.237.200,00</b>	<b>0,00</b>	<b>631.500,00</b>	<b>6.605.700,00</b>	
<b>Teil B - Haftungspositionen nicht relevant iSd Art. 15a Vereinbarung HOG</b>						
Bezeichnung der/des Haftungsnehmerin/s oder einer Gruppe gleichartiger Haftungen	Haftungsrahmen	Stand 31.12.2024	Zugänge (+)	Abgänge (-)	Stand 31.12.2025	davon Umklassifizierungen
<b>Untergruppe 1 - Haftungen für Kredit- und Finanzinstitute</b>						
Zwischensumme - Untergruppe 1	0,00	0,00	0,00	0,00	0,00	
<b>Untergruppe 2 - Grundbücherlich besicherte Haftungen von Wohnbau-Darlehen</b>						
Zwischensumme - Untergruppe 2	0,00	0,00	0,00	0,00	0,00	
<b>Untergruppe 3 - Sonstige Wirtschaftshaftungen</b>						
Zwischensumme - Untergruppe 3	0,00	0,00	0,00	0,00	0,00	
<b>Gesamtsumme B</b>	<b>0,00</b>	<b>0,00</b>	<b>0,00</b>	<b>0,00</b>	<b>0,00</b>	



Rückstellungsspiegel (Anlage 6q)





Rückstellung	Stand 31.12.2024	Dotierungen (+)	Verbrauch (-)	Auflösung (-)	Stand 31.12.2025
<b>Kurzfristig</b>	<b>0,00</b>	<b>0,00</b>	<b>0,00</b>	<b>0,00</b>	<b>0,00</b>
Rückstellungen für Prozesskosten	0,00	0,00	0,00	0,00	0,00
Rückstellungen für nicht konsumierte Urlaube	0,00	0,00	0,00	0,00	0,00
Rückstellungen für ausstehende Rechnungen	0,00	0,00	0,00	0,00	0,00
Sonstige kurzfristige Rückstellungen	0,00	0,00	0,00	0,00	0,00
<b>Langfristig</b>	<b>529.200,00</b>	<b>60.200,00</b>	<b>21.300,00</b>	<b>0,00</b>	<b>568.100,00</b>
Rückstellungen für Abfertigungen	257.000,00	22.800,00	0,00	0,00	279.800,00
Rückstellungen für Jubiläumszuwendungen	272.200,00	37.400,00	21.300,00	0,00	288.300,00
Rückstellungen für Haftungen	0,00	0,00	0,00	0,00	0,00
Rückstellungen für Sanierung von Altlasten	0,00	0,00	0,00	0,00	0,00
Rückstellungen für Pensionen (Säule I)	0,00	0,00	0,00	0,00	0,00
Sonstige langfristige Rückstellungen	0,00	0,00	0,00	0,00	0,00
<b>Gesamtsumme</b>	<b>529.200,00</b>	<b>60.200,00</b>	<b>21.300,00</b>	<b>0,00</b>	<b>568.100,00</b>



Nachweis über Investitionszuschüsse (Kapitaltransfers)



Gruppe	Abschnitt	Ansatz	Kapitaltransfers von Bund, Bundesfonds und Bundeskammern 300000 - 300999	Kapitaltransfers von Ländern (LZ) 301000 - 301099	Kapitaltransfers von Ländern (BZ) 301100 - 301199	Kapitaltransfers von Gemeinden, Gde.verb. u. Gemeindefonds 302000 - 302999	Kapitaltransfers von priv. Organisat. ohne Erwerbszw. und ander....	Kapitaltransfers von priv. Haushalten (Interessentenbeitr.) 307100 - 307199	Kapitaltransfers von priv. Haushalten (AufschlieÙungsbeitr.) 307200 - 307299	Gesamtsumme
0	01	010020 Verwaltungserweiterung Fadingerstr. 1		520.000	202.300					722.300
		<b>Summe Gruppe 0</b>		<b>520.000</b>	<b>202.300</b>					<b>722.300</b>
1	16	163011 FF Perg Einsatzzentrale und Haustechnik		38.200	30.500					68.700
		163012 FF Perg - Photovoltaik		6.000						6.000
		163019 FF Perg - IVEH allgemein		5.000						5.000
		164009 Förderung der Brandbekämpfung und Brandverhütung		2.500	22.500					25.000
		<b>Summe Gruppe 1</b>		<b>51.700</b>	<b>53.000</b>					<b>104.700</b>
2	21	211011 VS Perg Zu-/Umbau Erweiterung		288.600	233.600					522.200
		<b>Summe Gruppe 2</b>		<b>288.600</b>	<b>233.600</b>					<b>522.200</b>
3	32	320010 Landesmusikschule (LMS)		5.500						5.500
		322010 Musikprobenraum Pergkirchen		0	249.500		0			249.500
		<b>Summe Gruppe 3</b>		<b>5.500</b>	<b>249.500</b>		<b>0</b>			<b>255.000</b>
6	61	611020 Landesstraßen - Querungshilfe Weinzierl		150.000						150.000
		616110 Güterwege		0	4.100	15.000				19.100
	64	649000 Straßenverkehr - So.Einri u. Maßn.		3.000						3.000
		<b>Summe Gruppe 6</b>		<b>153.000</b>	<b>4.100</b>	<b>15.000</b>				<b>172.100</b>
8	85	850000 Wasserversorgung	500					1.600	0	2.100
		850160 WVA BA 16						138.200	0	138.200
		850170 WVA BA 17						0	5.000	5.000
		851000 Abwasserbeseitigung	46.800					9.000	0	55.800
		851310 ABA BA 31						91.000	9.000	100.000
		851330 ABA BA 33						100.000	0	100.000
		851340 ABA BA 34						96.600	3.400	100.000
		851350 ABA BA 35							5.500	5.500

Gruppe	Abschnitt	Ansatz															
8	<b>Summe Gruppe 8</b>		Kapitaltransfers von Bund, Bundesfonds und Bundeskammern 300000 - 300999	47.300	Kapitaltransfers von Ländern (LZ) 301000 - 301099		Kapitaltransfers von Ländern (BZ) 301100 - 301199		Kapitaltransfers von Gemeinden, Gde.verb. u. Gemeindefonds 302000 - 302999		Kapitaltransfers von priv.Organisat. ohne Erwerbszw. und ander....		Kapitaltransfers von priv.Haushalten (Interessentenbeitr.) 307100 - 307199	436.400	Kapitaltransfers von priv.Haushalten (AufschlieBungsbeitr.) 307200 - 307299	22.900	506.600
	<b>Summe gesamt</b>			47.300	1.018.800	742.500	15.000	0	436.400	22.900	2.282.900						

Nachweis über die Leistungen für Personal





Gruppe	Abschnitt	Ansatz	Beamte der Verwaltung 500000 - 500999	Vertragsbedienstete der Verwaltung 510000 - 510999	Vertragsbedienstete in handw. Verwendung 511000 - 511999	Ganzjährig besch. Angestellte 520000 - 520999	Ganzjährig besch. Arbeiter 521000 - 521999	Nicht ganzjährig besch. Angestellte 522000 - 522999	Nicht ganzjährig besch. Arbeiter 523000 - 523999	Sonstige Aufwandsentschädigungen 563000 - 563999	Mehrleistungsvergütungen 565000 - 565999	Zuwend. aus Anlass von Dienstjubiläen 566000 - 566999	Belohnungen, Geldaushilfen und Leistungsprämien 567000 - 567999	Sonstige Nebengebühren 569000 - 569999	
0	01	010010 Rathaus - Hauptverwaltung	69.900	1.127.100	22.100	19.400	300	0	0	6.600	20.600	0	200	10.300	
	02	022000 Standesamt								6.200					
		022010 Standesamtsverband		122.500	0					0	600	0	0	200	
	08	080000 Pensionen													
	09	091000 Personalaus- u. fortbildung													
	<b>Summe Gruppe 0</b>			<b>69.900</b>	<b>1.249.600</b>	<b>22.100</b>	<b>19.400</b>	<b>300</b>	<b>0</b>	<b>0</b>	<b>12.800</b>	<b>21.200</b>	<b>0</b>	<b>200</b>	<b>10.500</b>
1	16	163010 FF Perg			4.800							0			
	<b>Summe Gruppe 1</b>					<b>4.800</b>						<b>0</b>			
2	21	211010 VS Perg			92.200				1.300				0		
		211020 VS Pergkirchen			24.300				1.200		0			100	
		212010 Mittelschule Perg Stadtzentrum			111.800					1.300		0	0	0	
		212020 Mittelschule Perg Schulzentrum			75.700					1.300		0	0	0	
		214010 Polytechnische Schule Perg		0	65.500		16.900			3.500		0	0	0	
	22	222010 HLW Perg			80.500		17.000			0		0	0	100	
	23	232010 Schülerbetreuung - Mittagstisch VS Perg			23.300							0		0	100
		232020 Schülerbetreuung - Mittagstisch VS Pergkirchen			8.800							0			0
		232030 Schülerbetreuung - Mittagstisch Mittelschule Perg Stadtzentrum			86.000					0		0	0	100	
	24	240090 Kindergarten Ausspeisung			47.000					0		0	0	200	
	25	259110 Jugendzentrum Waidhoferstraße			6.700							0			
	26	263010 Bezirkssporthalle (BSH) Perg			31.500					0		800	0	0	
	27	273010 Stadtbibliothek		55.000	2.800							0	0	0	0
		<b>Summe Gruppe 2</b>			<b>55.000</b>	<b>656.100</b>		<b>33.900</b>		<b>8.600</b>		<b>800</b>	<b>0</b>	<b>0</b>	<b>600</b>
3	32	320010 Landesmusikschule (LMS)			39.400				0		0	0	0		
	36	369020 Stadt-/Einhornfest											4.000		
	<b>Summe Gruppe 3</b>					<b>39.400</b>			<b>0</b>		<b>0</b>	<b>0</b>	<b>4.000</b>		

Gruppe	Abschnitt	Ansatz	Dienstgeberbeiträge zum FFAF 580000 - 580999	Dienstgeberbeiträge zur Alterssicherung 581000 - 581999	Sonst. Dienstgeber- beitr. zur sozialen Sicherheit 582000 - 582999	Kommunalsteuer 588000 - 588999	Freiwillige Sozial- leistungen 590000 - 590999	Gesamtsumme
0	01	010010 Rathaus - Hauptverwaltung	38.600	1.800	268.900		17.000	1.602.800
	02	022000 Standesamt	200		1.300			7.700
		022010 Standesamtsverband	4.200		31.700		4.100	163.300
	08	080000 Pensionen		2.600				2.600
	09	091000 Personalaus- u. fortbildung					25.000	25.000
	<b>Summe Gruppe 0</b>			<b>43.000</b>	<b>4.400</b>	<b>301.900</b>		<b>46.100</b>
1	16	163010 FF Perg	200		1.000			6.000
	<b>Summe Gruppe 1</b>			<b>200</b>		<b>1.000</b>		<b>6.000</b>
2	21	211010 VS Perg	3.500		21.100		300	118.400
		211020 VS Pergkirchen	300		5.300		0	31.200
		212010 Mittelschule Perg Stadtzentrum	4.000	300	24.800		1.100	143.300
		212020 Mittelschule Perg Schulzentrum	2.900		17.800		400	98.100
		214010 Polytechnische Schule Perg	2.600		18.400		400	107.300
	22	222010 HLW Perg	3.600		22.000			123.200
	23	232010 Schülerbetreuung - Mittagstisch VS Perg	900		5.300			29.600
		232020 Schülerbetreuung - Mittagstisch VS Pergkirchen	0		2.000			10.800
		232030 Schülerbetreuung - Mittagstisch Mittelschule Perg Stadtzentrum	3.200		19.500		300	109.100
	24	240090 Kindergarten Ausspeisung	1.900		10.800		200	60.100
	25	259110 Jugendzentrum Waidhoferstraße	200		1.500			8.400
	26	263010 Bezirkssporthalle (BSH) Perg	1.200		7.100	900	0	41.500
	27	273010 Stadtbibliothek	2.100		13.100		200	73.200
	<b>Summe Gruppe 2</b>			<b>26.400</b>	<b>300</b>	<b>168.700</b>	<b>900</b>	<b>2.900</b>
3	32	320010 Landesmusikschule (LMS)	1.400		8.900	700	0	50.400
	36	369020 Stadt-/Einhornfest						4.000
	<b>Summe Gruppe 3</b>			<b>1.400</b>		<b>8.900</b>	<b>700</b>	<b>54.400</b>

Gruppe	Abschnitt	Ansatz	Beamte der Verwaltung 500000 - 500999	Vertragsbedienstete der Verwaltung 510000 - 510999	Vertragsbedienstete in handw. Verwendung 511000 - 511999	Ganzjährig besch. Angestellte 520000 - 520999	Ganzjährig besch. Arbeiter 521000 - 521999	Nicht ganzjährig besch. Angestellte 522000 - 522999	Nicht ganzjährig besch. Arbeiter 523000 - 523999	Sonstige Aufwands- entschädigungen 563000 - 563999	Mehrleistungs- vergütungen 565000 - 565999	Zuwend. aus Anlass von Dienstjubiläen 566000 - 566999	Belohnungen, Geldaushilfen und Leistungsprämien 567000 - 567999	Sonstige Nebengebühren 569000 - 569999	
6	61	617010 Bauhof		21.000	1.044.800				10.300		30.900	6.800	0	2.800	
	<b>Summe Gruppe 6</b>			<b>21.000</b>	<b>1.044.800</b>				<b>10.300</b>		<b>30.900</b>	<b>6.800</b>	<b>0</b>	<b>2.800</b>	
8	83	831010 Waldbad, Leitnerwehr-Wiese							5.600					200	
	84	842000 Waldbesitz				4.200									
	85	859310 Vitalwelt - Freibad		21.000	57.200		4.300			1.900		200	0	0	3.800
		859330 Vitalwelt - Hallenbad, Sauna, Salzwelt		64.000	133.400		10.100			4.400		400		0	8.300
	<b>Summe Gruppe 8</b>			<b>85.000</b>	<b>190.600</b>	<b>4.200</b>	<b>14.400</b>			<b>11.900</b>		<b>600</b>	<b>0</b>	<b>0</b>	<b>12.300</b>
9	90	900000 Finanzwirtschaft - Verwaltung												1.800	
	<b>Summe Gruppe 9</b>													<b>1.800</b>	
<b>Summe gesamt</b>			<b>69.900</b>	<b>1.410.600</b>	<b>1.957.800</b>	<b>23.600</b>	<b>48.600</b>	<b>0</b>	<b>30.800</b>	<b>12.800</b>	<b>53.500</b>	<b>6.800</b>	<b>4.200</b>	<b>28.000</b>	

Gruppe	Abschnitt	Ansatz	Dienstgeberbeiträge zum FEAFF 580000 - 580999	Dienstgeberbeiträge zur Alterssicherung 581000 - 581999	Sonst. Dienstgeber- beitr. zur sozialen Sicherheit 582000 - 582999	Kommunalsteuer 588000 - 588999	Freiwillige Sozial- leistungen 590000 - 590999	Gesamtsumme
6	61	617010 Bauhof	30.800		252.800		4.400	1.404.600
	<b>Summe Gruppe 6</b>		<b>30.800</b>		<b>252.800</b>		<b>4.400</b>	<b>1.404.600</b>
8	83	831010 Waldbad, Leitnerwehr-Wiese	200		1.300			7.300
	84	842000 Waldbesitz	100		100			4.400
	85	859310 Vitalwelt - Freibad	2.900		19.000	2.400	500	113.200
		859330 Vitalwelt - Hallenbad, Sauna, Salzwelt	8.100		55.800	6.900	1.200	292.600
	<b>Summe Gruppe 8</b>		<b>11.300</b>		<b>76.200</b>	<b>9.300</b>	<b>1.700</b>	<b>417.500</b>
9	90	900000 Finanzwirtschaft - Verwaltung	100		400			2.300
	<b>Summe Gruppe 9</b>		<b>100</b>		<b>400</b>			<b>2.300</b>
<b>Summe gesamt</b>			<b>113.200</b>	<b>4.700</b>	<b>809.900</b>	<b>10.900</b>	<b>55.100</b>	<b>4.640.400</b>

Wirtschaftspläne gem. § 8 Abs. 1 Z 5 Oö. GHO - E-Werk Perg



**Budgetvoranschlag für das Geschäftsjahr 2025**

Beträge in 1.000 €

	VA 2025	Vorschau 2024	VA 2024	2023	VA 2023	2022
<b>Erträge:</b>						
Umsatzerlöse Strom (inkl. Anschlusspreise, Ökoabgaben u. div. Zuschlägen)	12.850	12.652	12.030	18.405	21.000	9.248
Umsatzerlöse Wärme	350	400	325	396	450	235
Umsatzerl.sonstige Dienstleistungen (Datenleitung, Wartung Fremdanlagen, etc.)	45	50	50	54	60	49
Eigenleistung im Anlagevermögen	20	15	30	16	30	14
Nebenerlöse ( Investitionszuschüsse, Versicherungsentschädigung, etc.)	20	35	25	56	25	36
<b>SUMME Erträge</b>	<b>13.285</b>	<b>13.152</b>	<b>12.460</b>	<b>18.927</b>	<b>21.565</b>	<b>9.582</b>
<b>Waren- und Materialeinsatz</b>						
Stromeinsatz und vorgelagerte Netzkosten	7.980	8.226	7.250	16.560	17.500	4.840
Gaseinsatz (BHKW)	270	162	350	216	580	254
Material und Fremdleistungen	100	100	70	116	80	31
<b>SUMME Waren- und Materialeinsatz</b>	<b>8.350</b>	<b>8.488</b>	<b>7.670</b>	<b>16.892</b>	<b>18.160</b>	<b>5.125</b>
<b>ROHERTRAG</b>	<b>4.935</b>	<b>4.664</b>	<b>4.790</b>	<b>2.035</b>	<b>3.405</b>	<b>4.457</b>
<b>Personalaufwand</b>						
Personalaufwand	2.000	2.000	1.695	1.609	1.540	1.355
Steuern u. Abgaben (Gebrauchsabgabe Gemeinde)	167	173	185	297	320	144
KFZ Aufwand, Treibstoffe, Leasing	50	50	40	43	37	28
Versicherungen	45	43	65	47	62	62
Instandhaltung Allg. Betrieb	45	45	45	42	45	39
Instandhaltung Wasserkraftwerke und BHKW	150	115	110	121	120	117
Instandhaltung Versorgungsnetz	380	440	335	392	280	579
Verwaltungsaufwand (Mieten, Softwarenutzung, Beratungsaufw., Büromaterial etc.)	180	182	150	201	150	83
Diverse Abgaben und Beiträge (Ökoabgaben etc.)	20	13	20	25	40	12
Sonst. Aufwand (Schadensfälle, Werbung, Entsorgung, einm. Rückstellungen etc.)	150	135	80	135	85	332
Abschreibung (AfA)	720	680	685	655	710	661
<b>SUMME Betriebsaufwand</b>	<b>3.907</b>	<b>3.876</b>	<b>3.410</b>	<b>3.567</b>	<b>3.389</b>	<b>3.412</b>
<b>BETRIEBSERGEBNIS</b>	<b>1.028</b>	<b>788</b>	<b>1.380</b>	<b>-1.532</b>	<b>16</b>	<b>1.045</b>
<b>Finanzergebnis ( Beteiligung Technologiezentrum, Berichtigung Wertpapiere)</b>						
Finanzergebnis ( Beteiligung Technologiezentrum, Berichtigung Wertpapiere)	10	10	25	172	10	-250
<b>Ordentliches Geschäftsergebnis (EBT)</b>	<b>1.038</b>	<b>798</b>	<b>1.405</b>	<b>-1.360</b>	<b>116</b>	<b>795</b>
<b>Steuern</b>						
Steuern	249	192	95	-16	31	188
<b>Jahresergebnis nach Steuern</b>	<b>789</b>	<b>607</b>	<b>1.310</b>	<b>-1.344</b>	<b>85</b>	<b>607</b>
<b>Gewinn- / Verlustvortrag aus dem Vorjahr</b>						
Gewinn- / Verlustvortrag aus dem Vorjahr	82	-25	-25	1.319	1.319	712
Zubuchung aus Auflösung von Gewinnrücklagen		500				
Gewinnausschüttung an Gesellschafter		-1.000				
<b>Bilanzgewinn / -Verlust</b>	<b>870</b>	<b>82</b>	<b>1.285</b>	<b>-25</b>	<b>1.404</b>	<b>1.319</b>





Seite	Inhalt
3	Kundmachungen
7	Hebesätze
11	Informationen gem. § 8 Abs. 4 Oö. GHO (Einwohneranzahl)
15	Vorbericht gem. § 10 Oö. GHO
45	Vorbericht - Beiblatt - Artikel zum Thema Gemeindefinanzen
55	Gesamtübersicht Finanzen (k5 Finanz)
65	KDZ Quicktest
75	KDZ - Kennzahlen Erläuterung
83	Standesamtsverband Perg
87	Standesamtsverband - Dienstpostenplan (Stellenplan)
91	Ergebnis der laufenden Geschäftstätigkeit
95	Nachweis über das nachhaltige Haushaltsgleichgewicht
99	Ergebnishaushalt Gesamt 1. und 2. Ebene (Anlage 1a) - interne Vergütungen enthalten
103	Finanzierungshaushalt Gesamt 1. und 2. Ebene (Anlage 1b) - interne Vergütungen enthalten
109	Ergebnishaushalt Bereichsbudget 1. und 2. Ebene (Anlage 1a)
131	Finanzierungshaushalt Bereichsbudget 1. und 2. Ebene (Anlage 1b)
173	Ergebnis- und Finanzierungsvoranschlag Detailnachweis
349	Nachweis der Investitionstätigkeit
427	Dienstpostenplan (Stellenplan)
431	Querschnitt (Anlage 5b)
435	Nachweis über Transferzahlungen (Anlage 6a)
441	Nachweis über Haushaltsrücklagen und Zahlungsmittelreserven (Anlage 6b)
445	Einzelnachweis über Finanzschulden und Schuldendienst (Anlage 6c) - nach Ansatz
457	Nachweis über haushaltsinterne Vergütungen (Anlage 6f)
461	Nachweis über die Veräußerung von Vermögenswerten
465	Haftungsnachweis (Anlage 6r)
471	Rückstellungsspiegel (Anlage 6q)
475	Nachweis über Investitionszuschüsse (Kapitaltransfers)
479	Nachweis über die Leistungen für Personal
485	Wirtschaftspläne gem. § 8 Abs. 1 Z 5 Oö. GHO - E-Werk Perg