



Stadtgemeinde Perg
Voranschlag 2025

Kundmachungen



41116
Gemeinde Perg

Perg, am 9. Dez. 2024

Betreff.: Entwurf Gemeindevoranschlag für das Finanzjahr 2025; Auflage

Kundmachung

Im Sinne des § 76 Abs. 3 der Oö. Gemeindeordnung 1990 i. d. g. F. wird hiermit kundgemacht, dass der Entwurf über den Gemeindevoranschlag der Stadtgemeinde Perg für das Jahr 2025 von heute an **eine Woche**, das ist bis zum 16.12.2024, im Gemeindeamt Perg zur öffentlichen Einsicht aufliegt und während der Amtsstunden eingesehen werden kann. Der Entwurf ist auch auf der Homepage der Gemeinde unter www.perg.at abrufbar.


Etwaige Einwendungen gegen den Entwurf können innerhalb der oben angeführten Auflagefrist von jedermann, der ein berechtigtes Interesse glaubhaft machen kann, schriftlich beim Gemeindeamt eingebracht werden.

Angeschlagen: 09.12.2024

Abgenommen:



Der Bürgermeister:


LAbg. Anton Froschauer

Hebesätze



Perg, am 17.Dez.2024
Michaela Trauner DW 201
michaela.trauner@stadt.perg.at

K U N D M A C H U N G

Im Sinne des § 76 Abs. 6 der Oö. Gemeindeordnung 1990, LGBl. Nr. 91 idGF., wird kundgemacht, dass der Gemeinderat der Stadtgemeinde Perg in der am 17. Dezember 2024 abgehaltenen öffentlichen Sitzung für das Finanzjahr **2025** (01.01.-31.12.2025) die Hebesätze und Gebühren wie folgt festgesetzt hat:

Grundsteuer

- f. land- und forstwirtschaftliche Betriebe (**A**) mit
- f. Grundstücke (**B**)

500 v.H.d. Steuermessbetrages
500 v.H.d. Steuermessbetrages

Lustbarkeitsabgabe

lt. Abgabenverordnung

Hundeabgabe

- für Wachhunde und Hunde, die zur Ausübung eines Berufes oder Erwerbes notwendig sind, je Hund
- für jeden sonstigen Hund, je Hund

€ 20,00

€ 50,00

Gebrauchsabgabe (E-Werk Perg GmbH)

3 v.H.d. jährl. Roheinnahmen

Wasserleitungs-Anschlussgebühr

lt. Gebührenordnung

Wasserbezugsgebühr

lt. Gebührenordnung

Wasserzähler-Miete

lt. Gebührenordnung

Wasser Bereitstellungsgebühr

lt. Gebührenordnung

Kanal-Anschlussgebühr

lt. Gebührenordnung

Kanalbenützungsgeld

lt. Gebührenordnung

Kanal Bereitstellungsgebühr

lt. Gebührenordnung

Abfallgebühren

1) Die Abfallgebühr beträgt für

eine Hausabfalltonne mit 90 Liter	
bei 2-wöchiger Entleerung	€ 176,25
bei 4-wöchiger Entleerung	€ 124,09
bei 6-wöchiger Entleerung	€ 108,03
eine Hausabfalltonne mit 120 Liter	
bei 2-wöchiger Entleerung	€ 211,03
bei 4-wöchiger Entleerung	€ 141,48
bei 6-wöchiger Entleerung	€ 120,07
eine Hausabfalltonne mit 770 Liter	
bei 2-wöchiger Entleerung	€ 1.507,95
bei 4-wöchiger Entleerung	€ 1.061,65
eine Hausabfalltonne mit 1100 Liter	
bei 2-wöchiger Entleerung	€ 2.154,20
bei 4-wöchiger Entleerung	€ 1.516,64

2) Bei Inanspruchnahme des Komposteimers wird als Jahresgebühr ein Behandlungsbeitrag von eingehoben. € 57,32

2 a) Einmalige gesonderte Entleerung einer mit nicht kompostierbaren Material verunreinigten Biotonne beträgt die Abfallgebühr € 22,00

3) Pro Abfallsack für Hausabfälle gelangt eine Gebühr von zur Verrechnung. € 4,57

4) Müllentsorgung durch Bauhof nach Veranstaltung a` 120 Liter Tonne € 9,18

Zuschlag zur Freizeitwohnungspauschale

für Freizeitwohnungen bis zu 50 m² Nutzfläche 100 %
für Freizeitwohnungen über 50 m² Nutzfläche 100 %

Feuerwehreinsätze

lt. Gebührenordnung

Der Bürgermeister:

LAbg. Anton Froschauer

angeschlagen am:.....

abgenommen am:.....

Informationen gem. § 8 Abs. 4 Oö. GHO (Einwohneranzahl)

Informationen zum Voranschlag 2025

gemäß § 8 Abs.4 Oö. Gemeindehaushaltsordnung (Oö. GHO)

EINWOHNERZAHL

Nach der letzten Gemeinderatswahl (2021) 9.524

Nach Statistik Austria (31.10.2023) 9.448

Vorbericht gem. § 10 Oö. GHO

VORBERICHT

zum Voranschlag 2025

gemäß § 10 Oö. Gemeindehaushaltsordnung (Oö. GHO)

1. Voraussichtliche Entwicklung der liquiden Mittel, wobei die Zahlungsmittelreserven gesondert anzuführen sind.

1.1. Liquide Mittel

	VA 2025	2. NVA 2024	RA 2023	RA 2022
Einzahlungen der voranschlagswirksamen Gebarung: (SU 31 + SU 33 + SU 35)	41.947.300,00	37.155.000,00	34.962.609,51	31.552.079,05
Auszahlungen der voranschlagswirksamen Gebarung: (SU 32 + SU 34 + SU 36)	42.659.500,00	37.149.200,00	35.184.928,13	33.877.757,56
Saldo 5 (Geldfluss der voranschlagswirksamen Gebarung):	-712.200,00	5.800,00	-222.318,62	-2.325.678,51

• Die Ein- und Auszahlungen der voranschlagswirksamen Gebarung sind ausgeglichen bzw. ergeben einen positiven Saldo.

- Der Finanzierungsvoranschlag zeigt, dass die Höhe der Auszahlungen die Höhe der Einzahlungen überschreitet und sich dadurch die liquiden Mittel um € 712.200,00 verringern werden. Die finanzielle Ausgeglichenheit bleibt jedoch gegeben, da Zahlungsmittelreserven für Haushaltsrücklagen in der Höhe von € 2.711.200,00 zur Verfügung stehen. Es wurden im VA 2025 für den Ausgleich der laufenden Geschäftstätigkeit Entnahmen in der Höhe von € 0,00 vorgesehen.
- Zum 31.12.2025 stehen noch € 589.600,00 an allgemeinen Rücklagen und 1.409.400,00 an zweckgebundenen Rücklagen zur Verfügung. Damit sollte die finanzielle Ausgeglichenheit gesichert sein.

Die Gründe für die Verringerung/~~Erhöhung~~ der liquiden Mittel liegen:

- in der investiven Gebarung (siehe investiver Einzelnachweis), u.a. beeinflusst durch Kostenerhöhungen
- in der Teuerung
- hohe Umlagen für SHV, Krankenanstalten, Land
- im Rückgang der Kommunalsteuereinnahmen
- ~~in der vorzeitigen Tilgung von Darlehen~~
- ~~in einem erhöhten Bedarf bei Instandhaltungsmaßnahmen~~

Geplante Maßnahmen zur Gegensteuerung bei einer negativen Entwicklung:

- sparsame und zweckmäßige Verwendung der zur Verfügung stehenden Mittel
- stete Evaluierung aller Einsparungsmöglichkeiten

1.2 Zahlungsmittelreserven

Zum Zeitpunkt der VA-Erstellung stehen der Gemeinde für das Haushaltsjahr 2025 voraussichtlich folgende nicht verplante Zahlungsmittelreserven zur Verfügung:

Haushaltsrücklagen			Rücklagenstand			Rücklagenstand	Zahlungsmittelreserven		
Nr.	Verwendungszweck	Ansatz	31.12.2024	Zuweisungen	Entnahmen	31.12.2025	31.12.2024	31.12.2025	Konto-/Sparbuchnummer
8/9990934/00850	WVA - zweckgebundene Rücklage	850000	19.800,00	0,00	19.800,00	0,00	73.215,81	73.215,81	ZW 42 295042 AT47 3477 7802 0951 2914
8/9990934/00851	ABA - zweckgebundene Rücklage	851000	1.075.300,00	489.600,00	155.500,00	1.409.400,00	1.077.762,99	1.077.762,99	ZW 43 295043 AT91 3477 7803 0951 2914
Zweckgebundene Haushaltsrücklagen			1.095.100,00	489.600,00	175.300,00	1.409.400,00	1.150.978,80	1.150.978,80	
8/9990935/00001	Rücklagen allgemein	912000	1.531.000,00	0,00	1.006.500,00	524.500,00	1.103.935,10	1.103.935,10	ZW 41 295041 AT03 3477 7801 0951 2914
8/9990935/00002	Rücklagen Mittelbewirtschafter allgemein	912000	85.100,00	0,00	20.000,00	65.100,00	85.072,80	85.072,80	ZW 45 295045 AT29 3477 7806 0951 2914
Allgemeine Haushaltsrücklagen			1.616.100,00	0,00	1.026.500,00	589.600,00	1.189.007,90	1.189.007,90	
Gesamtsummen			2.711.200,00	489.600,00	1.201.800,00	1.999.000,00	2.339.986,70	2.339.986,70	

Zahlungsmittelreserven in der Höhe von 0,00 Euro werden als innere Darlehen verwendet.

~~Davon inneres Darlehen zur Reduktion des Kassenkredites: 0,00 Euro.~~

~~Davon als inneres Darlehen für investive Einzelvorhaben: 0,00 Euro~~

2. Voraussichtlicher Bedarf an Kassenkrediten

Die maximale Höhe des Kassenkredits beträgt gemäß § 83 Oö. GemO 1990 i.V.m. § 1 Abs. 1 Oö. Kassenkredit-Anhebungsverordnung (ein Viertel/bis zu 33,3 % der Einzahlungen der laufenden Geschäftstätigkeit € 31.484.800): € 7.871.200,00 € bis zu € 10.484.438,40.

Es ist geplant, einen Kassenkreditvertrag im Rahmen von € **3.000.000,00** abzuschließen.
Beschluss im Gemeinderat am 17.12.2024.

3. Entwicklung des Ergebnisses der laufenden Geschäftstätigkeit, sowie Entwicklung des nachhaltigen Haushaltsgleichgewichts.

4.

4.1. Ergebnis der laufenden Geschäftstätigkeit

Finanzierungsrechnung		Rechnungsabschluss 2023		Voranschlag 2024		Voranschlag 2025	
		Einzahlung	Auszahlung	Einzahlung	Auszahlung	Einzahlung	Auszahlung
Operative Gebarung	(MVAG 31/32)	34.932.668,34	31.975.534,73	33.380.000,00	31.931.300,00	34.202.900,00	31.387.100,00
Investive Gebarung	(MVAG 33/34)	955.222,77	3.969.755,12	2.219.100,00	4.471.900,00	2.287.900,00	10.480.900,00
Finanzierungstätigkeit	(MVAG 35/36)	668.500,00	833.419,88	1.555.900,00	746.000,00	5.456.500,00	791.500,00
Zwischensumme		36.556.391,11	36.778.709,73	37.155.000,00	37.149.200,00	41.947.300,00	42.659.500,00
- abzüglich investive Einzelvorhaben (Code 1, 3-5)		7.329.157,33	6.220.071,75	6.059.700,00	6.336.700,00	10.462.500,00	11.174.700,00
Summe		29.227.233,78	30.558.637,98	31.095.300,00	30.812.500,00	31.484.800,00	31.484.800,00
Ergebnis der laufenden Geschäftstätigkeit			- 1.331.404,20	+ 282.800,00		+ 0,00	

Rücklagen		Entnahmen	Zuweisungen
Gesamt	(MVAG 2301/2401)	1.201.800,00	489.600,00
- abzüglich Rücklagen bei Einzelvorhaben (Code 1, 3-5)		1.201.800,00	489.600,00
- abzüglich Rücklagen bei inneren Darlehen (Ansatz 912001 - 912009)		0,00	0,00
Rücklagenbewegungen aus der lfd. Geschäftstätigkeit		0,00	0,00
Ergebnis der laufenden Geschäftstätigkeit nach Berücksichtigung der Rücklagenbewegungen aus der lfd. Geschäftstätigkeit		+ 0,00	

Damit der Haushaltsausgleich nach § 75 Abs. 4a und 4b Oö. GemO 1990 als erreicht gilt, müssen folgende Mittel in Anspruch genommen werden:

- Entnahme von allgemeinen Haushaltsrücklagen (inkl. Zahlungsmittelreserven) in der Höhe von € 0,00.
- Inneres Darlehen aus Zahlungsmittelreserven zu gesetzlich zweckgebundenen Haushaltsrücklagen in der Höhe von 0,00 Euro.

4.2. Entwicklung des nachhaltigen Haushaltsgleichgewichts

Ein nachhaltiges Haushaltsgleichgewicht nach § 73b Abs. 8 Oö. GemO 1990 liegt vor, wenn

a)	im Finanzierungshaushalt die Liquidität der Gemeinde gegeben ist,	erreicht / nicht erreicht
b)	im Ergebnishaushalt das Nettoergebnis mittelfristig (fünf Jahre) ausgeglichen ist und	erreicht / nicht erreicht
c)	die Gemeinde ein positives Nettovermögen aufweist.	erreicht / nicht erreicht

- Nachhaltiges Haushaltsgleichgewicht wird nicht erreicht.
 - Geplante Gegenmaßnahmen:
 - sparsame und zweckmäßige Verwendung der zur Verfügung stehenden Mittel
 - stete Evaluierung aller Einsparungsmöglichkeiten

Position	VA 2025 Summe/Saldo	Plan 2026 Summe/Saldo	Plan 2027 Summe/Saldo	Plan 2028 Summe/Saldo	Plan 2029 Summe/Saldo
Ergebnis der laufenden Geschäftstätigkeit	0,00	0,00	0,00	0,00	608.200,00
Finanzierungshaushalt					
SA5 Geldfluss aus der voranschlagswirksamen Gebarung	-712.200,00	-831.000,00	-28.700,00	-620.100,00	666.500,00
Ergebnishaushalt					
Saldo 0 (Nettoergebnis 21 - 22)	398.700,00	-1.261.400,00	-666.200,00	-376.700,00	-329.100,00

Position	RA 2021 Summe/Saldo	RA 2022 Summe/Saldo	RA 2023 Summe/Saldo	Voranschlag 2023 Summe/Saldo	Voranschlag 2024 Summe/Saldo
Ergebnis der laufenden Geschäftstätigkeit	1.462.710,93	463.605,55	-1.331.404,20	-1.481.000,00	282.800,00
Finanzierungshaushalt					
SA5 Geldfluss aus der voranschlagswirksamen Gebarung	4.211.404,57	-2.325.678,51	-222.318,62	-1.825.400,00	5.800,00
SA7 Veränderung an liquiden Mitteln (Saldo 5 + Saldo 6)	4.090.888,77	-2.524.364,40	-5.631,55		
Endbestand an liquiden Mitteln (MVAG 115 zum 31.12.)	5.846.715,53	3.322.351,13	3.316.719,58		
davon Zahlungsmittelreserven (MVAG 1152 zum 31.12.)	1.950.455,16	2.612.462,46	1.423.350,45		
Ergebnishaushalt					
Saldo 0 (Nettoergebnis 21 - 22)	1.119.432,04	519.067,80	-586.097,46	-461.700,00	-209.100,00
Vermögenshaushalt					
C Nettovermögen (Ausgleichsposten)	62.832.007,24	63.040.799,99	62.612.729,36		

4. Voraussichtliche Entwicklung des Nettoergebnisses vor Entnahme von bzw. Zuweisungen an Haushaltsrücklagen (SA0)

Das Nettoergebnis wird wesentlich durch die ergebniswirksamen Erträge und Aufwendungen beeinflusst. Diese betreffen insbesondere die geplanten Abschreibungen (€ 3.180.400,00), geplante Erträge aus der Auflösung von Investitionszuschüssen (€ 997.900) und die geplante Dotierung bzw. Auflösung von Rückstellungen +€ 38.900,00 Euro (+€ 60.200/-€ 21.300,00)

Abschreibungen (K680xxx) und IVZ (K813xxx)

	2025	2026	2027	2028	2029
Ergebnishaushalt					
Mittelaufbringung	997.900,00	1.031.200,00	1.011.700,00	1.042.700,00	1.076.700,00
Mittelverwendung	3.180.400,00	3.386.500,00	3.263.600,00	3.304.500,00	3.351.100,00
Differenz	-2.182.500,00	-2.355.300,00	-2.251.900,00	-2.261.800,00	-2.274.400,00

Rückstellung	Stand 31.12.2024	Dotierungen (+)	Verbrauch (-)	Auflösung (-)	Stand 31.12.2025
Kurzfristig	0,00	0,00	0,00	0,00	0,00
Rückstellungen für Prozesskosten	0,00	0,00	0,00	0,00	0,00
Rückstellungen für nicht konsumierte Urlaube	0,00	0,00	0,00	0,00	0,00
Rückstellungen für ausstehende Rechnungen	0,00	0,00	0,00	0,00	0,00
Sonstige kurzfristige Rückstellungen	0,00	0,00	0,00	0,00	0,00
Langfristig	529.200,00	60.200,00	21.300,00	0,00	568.100,00
Rückstellungen für Abfertigungen	257.000,00	22.800,00	0,00	0,00	279.800,00
Rückstellungen für Jubiläumszuwendungen	272.200,00	37.400,00	21.300,00	0,00	288.300,00
Rückstellungen für Haftungen	0,00	0,00	0,00	0,00	0,00
Rückstellungen für Sanierung von Altlasten	0,00	0,00	0,00	0,00	0,00
Rückstellungen für Pensionen (Säule I)	0,00	0,00	0,00	0,00	0,00
Sonstige langfristige Rückstellungen	0,00	0,00	0,00	0,00	0,00
Gesamtsumme	529.200,00	60.200,00	21.300,00	0,00	568.100,00

MVAG	Mittelverwendungs- und aufbringungsgruppen (1. und 2. Ebene)	VA 2025	VA 2024	RA 2023
21	Summe Erträge	35.232.100,00	34.554.500,00	36.485.060,85
22	Summe Aufwendungen	34.833.400,00	34.763.600,00	37.071.158,31
SA0	Saldo (0) Nettoergebnis (21 - 22)	398.700,00	-209.100,00	-586.097,46
230	Entnahmen von Haushaltsrücklagen	1.201.800,00	559.700,00	1.735.084,40
240	Zuweisungen an Haushaltsrücklagen	489.600,00	930.900,00	1.669.496,74
SA01	Saldo (01) Haushaltsrücklagen (230 - 240)	712.200,00	-371.200,00	65.587,66
SA00	Saldo (00) Nettoergebnis nach Haushaltsrücklagen (Saldo 0 + Saldo 01)	1.110.900,00	-580.300,00	-520.509,80

5. Voraussichtliche Entwicklung der langfristigen Finanzschulden und Verbindlichkeiten

5.1. Geplante Neuaufnahme von langfristigen Finanzschulden

Es ist geplant, zusätzliche Darlehen im laufenden Haushaltsjahr für folgende investive Einzelvorhaben auf- bzw. zu entnehmen:

H	Ansatz	Ansatzbezeichnung	VA 2025	FH Plan 2026	FH Plan 2027	FH Plan 2028	FH Plan 2029	AUFNAHME
6	163011	FF Perg-Einsatzzentrale und Haustechnik	123.800					123.800
6	211011	VS Perg Zu-/Umbau Erweiterung	2.287.600	0	0	0	0	2.287.600
6	211011	VS Perg Zu-/Umbau Erweiterung Zwischenfinanzierung	1.566.500					1.566.500
6	211110	VS Pergk. Sanierung Fassade, Dach, Fenster, Portale	300.000	186.600			0	486.600
6	320020	LMS Erneuerung Vortragssaal			71.400			71.400
6	617020	Bauhof-Erweiterung	0	95.000	197.000			292.000
6	212022	Mittelschule Perg Schulzentrum Generalsanierung	0	1156000	856.000	300.000		2.312.000
6	611020	Landesstraße - Querungshilfe Weinzierl	150.000					150.000
6	612026	Straßenbauprogramm 2026	0	600.000				600.000
6	612027	Straßenbauprogramm 2027			500.000			500.000
6	612028	Straßenbauprogramm 2028				450000		450.000
6	612029	Straßenbauprogramm 2029					450.000	450.000
6	612072	Sanierung Wieshüter Brücke	123.300					123.300
6	616025	Sonstige Straßen und Wege 2025 (nicht öffentl. Gut)	150.000					150.000
6	616027	Sonstige Straßen und Wege 2027 (nicht öffentl. Gut)			315.000			315.000
6	639000	Hochwassermaßnahmen	93.500			133.300		226.800
6	850180	WVA BA 18	600.000	123.000	0	0	0	723.000
6	850160	WVA BA 16	61.800		0	0	0	61.800
6	850999	Wasserversorgung MEFP	0	0	184.000	214.000	195.000	593.000
		ENTNAHME	5.456.500	2.160.600	2.123.400	1.097.300	645.000	11.482.800
		AUSSCHREIBUNG	5.220.100	3.204.000	1.479.400	583.300	450.000	

5.2. Voraussichtliche Entwicklung von langfristigen Finanzschulden und Verbindlichkeiten

Die Finanzschulden und Verbindlichkeiten aus Darlehen und Finanzierungsleasing werden laufend getilgt. Es sind keine vorzeitigen Sondertilgungen geplant.

In nachstehender Tabelle sind die geplanten summierten Auszahlungen für Finanzschulden und Verbindlichkeiten (inkl. Leasing) dargestellt.

MVAG	Mittelverwendungs- und aufbringungsgruppen (1. und 2. Ebene)	VA 2025	VA 2024	RA 2023		
361	Auszahlungen aus der Tilgung von Finanzschulden	767.500,00	716.500,00	796.360,41		
MVAG	Mittelverwendungs- und aufbringungsgruppen (1. und 2. Ebene)	VA 2025	Plan 2026	Plan 2027	Plan 2028	Plan 2029
361	Auszahlungen aus der Tilgung von Finanzschulden	767.500,00	1.326.500,00	1.409.500,00	1.472.300,00	906.700,00

Weiters angeführt wird die Gesamtdarstellung der Schuldenentwicklung:

Bezeichnung	VA 2025	Plan 2026	Plan 2027	Plan 2028	Plan 2029
Gesamte Schulden					
Buchwert 01.01.	12.835.700	17.524.700	18.358.800	19.072.700	18.697.700
Zugang	5.456.500	2.160.600	2.123.400	1.097.300	645.000
Tilgung	767.500	1.326.500	1.409.500	1.472.300	906.700
Buchwert 31.12.	17.524.700	18.358.800	19.072.700	18.697.700	18.436.000
Zinsen	393.800	554.400	612.400	623.300	604.300
Ersätze	115.900	90.300	77.100	52.700	41.100
Gesamt-Schuldendienst	1.161.300	1.880.900	2.021.900	2.095.600	1.511.000

Im VA-Jahr 2025 entspricht dies einer **Pro-Kopf-Verschuldung** in Höhe von € 1.854,86 (VA 2024 1.379,76).

Pro-Kopf Verschuldung					
	2021	2022	2023	2024	2025
Pro-Kopf Verschuldung	1.381,32	1.394,33	1.334,97	1.379,76	1.854,86
Summe	1.381,32	1.394,33	1.334,97	1.379,76	1.854,86



6. Die voraussichtlichen Auswirkungen aus investiven Einzelvorhaben (Erträge, Betriebskosten, Personalaufwand, Finanzierungskosten udgl.)

Die geplanten Auswirkungen aus begonnenen und voraussichtlich im Haushaltsjahr 2025 fertiggestellten investiven Einzelvorhaben auf die operative Gebarung, werden wie folgt dargestellt:

V1 211011 VS Perg Zu-/Umbau Erweiterung

Haushaltsjahr 2025		INVESTITION	FINANZIERUNG									ERGEBNIS
Vorhaben-/Bezeichnung	Ansatz	Anschaffungs-/Herstellungskosten	Mittel aus Geldfluss der operativen Gebarung	Gemeinde Bedarfszuweisungen iR	Gemeinde Bedarfszuweisungen aR	Haushaltsrücklagen	Subventionen/sonstige Kapitaltransfers	Darlehen	Finanzierungsleasing	Vermögensveräußerung	sonstige (z.B. Innere Darlehen)	
1211011 Volksschule Perg Zu-/Umbau Erweiterung (2022 bis 2099)	211011	5.281.300,00	167.600,00	233.600,00	0,00	737.400,00	288.600,00	3.854.100,00	0,00	0,00	0,00	0,00

Gesamt	Buchwert Basis	AfA 2025	AfA 2026	AfA 2027	AfA 2028	AfA 2029	Buchwert 31.12.2029
ohne Kapitaltransfer	5.520.100,00	69.001,25	138.002,50	138.002,50	138.002,50	138.002,50	4.899.088,75
Kapitaltransfer	-2.088.600,00	0,00	0,00	0,00	-26.107,50	-52.215,00	-2.010.277,50
Gesamt	3.431.500,00	69.001,25	138.002,50	138.002,50	111.895,00	85.787,50	2.888.811,25

	MVAG VC DK FH	VA 2025	Plan 2026	Plan 2027	Plan 2028	Plan 2029
1/211010/346001 Investitionsdarlehen von Finanzunternehmen	3614	0,00	55.000,00	56.900,00	58.900,00	60.900,00
1/211010/346002 Investitionsdarlehen von Finanzunternehmen	3614	0,00	522.200,00	522.100,00	522.200,00	0,00
1/211010/650001 Zinsen für Finanzschulden in Euro	3241	0,00	77.100,00	75.200,00	73.200,00	71.200,00
1/211010/650002 Zinsen für Finanzschulden in Euro	3241	0,00	53.300,00	35.500,00	17.800,00	0,00

Durch die zusätzlichen Räumlichkeiten wird auch mit höheren Betriebs- und Personalkosten zu rechnen sein.

V1322010 Musikprobenraum Pergkirchen

Haushaltsjahr 2025		INVESTITION		FINANZIERUNG								ERGEBNIS
Vorhaben-/Bezeichnung	Ansatz	Anschaffungs-/Herstellungskosten	Mittel aus Geldfluss der operativen Gebarung	Gemeinde Bedarfszuweisungen n iR	Gemeinde Bedarfszuweisungen aR	Haushaltsrücklagen	Subventionen/sonstige Kapitaltransfers	Darlehen	Finanzierungsleasing	Vermögensveräußerung	sonstige (z.B. Innere Darlehen)	
1322010 Musikprobenraum Pergkirchen Neubau (2020 bis 2099)	322010	892.800,00	427.200,00	249.500,00	0,00	216.100,00	0,00	0,00	0,00	0,00	0,00	0,00

Gesamt	Buchwert Basis	AfA 2025	AfA 2026	AfA 2027	AfA 2028	AfA 2029	Buchwert 31.12.2029
ohne Kapitaltransfer	1.808.500,00	18.085,00	36.170,00	36.170,00	36.170,00	36.170,00	1.645.735,00
Kapitaltransfer	-499.000,00	-4.990,00	-9.980,00	-9.980,00	-9.980,00	-9.980,00	-454.090,00
Gesamt	1.309.500,00	13.095,00	26.190,00	26.190,00	26.190,00	26.190,00	1.191.645,00

	MVAG VC DK FH	VA 2025	Plan 2026	Plan 2027	Plan 2028	Plan 2029
1/322010/346000 Investitionsdarlehen von Finanzunternehmen (bis 2049)	3614	22.300,00	23.100,00	23.900,00	24.700,00	25.600,00
1/322010/600000 Energiebezüge Strom	3222	1.000,00	1.000,00	1.000,00	1.000,00	1.000,00
1/322010/600100 Wärme	3222	3.500,00	3.600,00	3.700,00	3.800,00	3.800,00
1/322010/650000 Zinsen für Finanzschulden in Euro (bis 2049)	3241	28.800,00	28.000,00	27.200,00	26.300,00	25.500,00
1/322010/670000 Versicherungen	3222	1.000,00	1.000,00	1.000,00	1.100,00	1.100,00
1/322010/711000 Gebühren für die Benützung von Gemeindeeinrichtungen und	3225	1.000,00	1.000,00	1.000,00	1.000,00	1.000,00

V1 010020 Verwaltungserweiterung Fadingerstraße

Haushaltsjahr 2025		INVESTITION			FINANZIERUNG							ERGEBNIS	
Vorhaben-/Bezeichnung	Ansatz	Anschaffungs-/Herstellungskosten	Mittel aus Geldfluss der operativen Gebarung	Gemeinde Bedarfszuweisungen in IR	Gemeinde Bedarfszuweisungen in aR	Haushalts-rücklagen	Subventionen/sonstige Kapitaltransfers	Darlehen	Finanzierungsleasing	Vermögensveräußerung	sonstige (z.B. Innere Darlehen)		
1010020	Verwaltungserweiterung Fadingerstr. 1 (2021 bis 2099)	010020	854.900,00	132.600,00	202.300,00	0,00	0,00	520.000,00	0,00	0,00	0,00	0,00	0,00
Gesamt						Buchwert Basis	AfA 2025	AfA 2026	AfA 2027	AfA 2028	AfA 2029	Buchwert 31.12.2029	
ohne Kapitaltransfer						1.424.800,00	14.248,00	28.496,00	28.496,00	28.496,00	28.496,00	1.296.568,00	
Kapitaltransfer						-722.300,00	-7.223,00	-14.446,00	-14.446,00	-14.446,00	-14.446,00	-657.293,00	
Gesamt						702.500,00	7.025,00	14.050,00	14.050,00	14.050,00	14.050,00	639.275,00	

		MVAG	VC DK	VA 2025	Plan 2026	Plan 2027	Plan 2028	Plan 2029
		FH						
1/010020/274000	Kauttionen aus Leasing (voranschlagswirksam)	3425		0,00	0,00	0,00	0,00	3.000,00
1/010020/346000	Investitionsdarlehen von Finanzunternehmen	3614		7.700,00	8.000,00	8.300,00	8.500,00	8.800,00
1/010020/400000	Geringwertige Wirtschaftsgüter (GWG)	3221		800,00	1.500,00	1.500,00	1.500,00	1.500,00
1/010020/430000	Lebensmittel - 10/20 % allg.Einkauf (z.B. Kaffee f. Automat)	3221		200,00	200,00	200,00	200,00	200,00
1/010020/452000	Treibstoffe	3221		2.000,00	3.500,00	3.500,00	3.500,00	3.500,00
1/010020/454000	Reinigungsmittel	3221		600,00	1.000,00	1.200,00	1.200,00	1.400,00
1/010020/456000	Schreib-, Zeichen- und sonstige Büromittel	3221		1.500,00	500,00	500,00	500,00	500,00
1/010020/457000	Druckwerke	3221		2.000,00	500,00	500,00	500,00	500,00
1/010020/458000	Mittel zur ärztlichen Betreuung und Gesundheitsvorsorge	3221		500,00	100,00	100,00	100,00	100,00
1/010020/459000	Sonstige Verbrauchsgüter	3221		200,00	400,00	400,00	400,00	400,00
1/010020/600000	Energiebezüge	3222		3.000,00	3.500,00	3.500,00	3.500,00	3.500,00
1/010020/600100	Wärme	3222		1.500,00	3.200,00	3.200,00	3.300,00	3.400,00
1/010020/614000	Instandhaltung von Gebäuden und Bauten	3224	20	0,00	500,00	500,00	500,00	500,00
1/010020/617000	Instandhaltung von Fahrzeugen	3224	19	1.200,00	2.500,00	2.500,00	2.500,00	2.500,00
1/010020/630000	Postdienste	3222		7.000,00	12.000,00	15.000,00	15.000,00	18.000,00
1/010020/631000	Telekommunikationsdienste	3222		1.200,00	1.600,00	1.600,00	1.600,00	1.600,00
1/010020/650000	Zinsen für Finanzschulden in Euro	3241		10.400,00	10.200,00	9.900,00	9.600,00	9.300,00
1/010020/670000	Versicherungen	3222		2.000,00	3.000,00	3.000,00	3.000,00	3.000,00
1/010020/700000	Miet- und Pachtaufwand	3223		1.900,00	1.900,00	1.900,00	2.000,00	2.000,00
1/010020/705000	Operating Leasing KFZ	3223		0,00	0,00	0,00	0,00	8.400,00
1/010020/710000	Öffentliche Abgaben, ohne Gebühren gemäß FAG	3225		0,00	100,00	100,00	100,00	100,00
1/010020/711000	Gebühren für die Benützung von Gemeindeeinrichtungen und Anlagen gemäß FAG	3225		400,00	700,00	700,00	700,00	700,00
1/010020/720199	Vergütungen Bauhofleistungen	3225		2.400,00	2.400,00	2.400,00	2.400,00	2.400,00
1/010020/720299	Vergütungen Bauhof ohne Personalkosten	3225		200,00	200,00	200,00	200,00	200,00
1/010020/720699	Vergütungen Fuhrpark	3225		100,00	100,00	100,00	100,00	100,00
1/010020/728000	Entgelte für sonstige Leistungen	3225		1.000,00	2.000,00	2.000,00	2.000,00	2.000,00
1/010020/728099	Entg.f.sonst.Leist. betriebsärztliche Versorgung	3225		500,00	100,00	100,00	100,00	100,00

Diverse Vorhaben – Darlehensaufnahmen:

Haushaltsjahr 2025		INVESTITION				FINANZIERUNG							ERGEBNIS
Vorhaben-/Bezeichnung	Ansatz	Anschaffungs-/Herstellungskosten	Mittel aus Geldfluss der operativen Gebarung	Gemeinde Bedarfszuweisungen iR	Gemeinde Bedarfszuweisungen aR	Haushaltsrücklagen	Subventionen/sonstige Kapitaltransfers	Darlehen	Finanzierungsleasing	Vermögensveräußerung	sonstige (z.B. Innere Darlehen)		
1611020	Landesstr.-Querungshilfe Weinzierl (2023 bis 2099)	611020	300.000,00	0,00	0,00	0,00	0,00	150.000,00	150.000,00	0,00	0,00	0,00	0,00
1639000	Hochwassermaßnahmen (2024 bis 2099)	639000	280.500,00	46.800,00	0,00	0,00	0,00	140.200,00	93.500,00	0,00	0,00	0,00	0,00
1163011	FF Perg - Einsatzzentrale und Haustechnik (2023 bis 2099)	163011	254.500,00	62.000,00	30.500,00	0,00	0,00	38.200,00	123.800,00	0,00	0,00	0,00	0,00
1612072	Sanierung Wieshüter Brücke (2024 bis 2099)	612072	162.000,00	38.700,00	0,00	0,00	0,00	0,00	123.300,00	0,00	0,00	0,00	0,00
1616025	Sonst. Straßen und Wege 2025 (nicht öffentl. Gut) (2024 bis 2099)	616025	150.000,00	0,00	0,00	0,00	0,00	0,00	150.000,00	0,00	0,00	0,00	0,00

Durch die Darlehensaufnahmen sind künftig Tilgungen und Zinsen zu begleichen. Diese wurden vorgesehen und sind unter o.a. Erläuterungen betreffend Darlehen enthalten. Ansonsten ist mit keinen weiteren höheren Folgekosten zu rechnen.

Diverse Vorhaben – Photovoltaik:

Haushaltsjahr 2025		INVESTITION				FINANZIERUNG							ERGEBNIS
Vorhaben-/Bezeichnung	Ansatz	Anschaffungs-/Herstellungskosten	Mittel aus Geldfluss der operativen Gebarung	Gemeinde Bedarfszuweisungen iR	Gemeinde Bedarfszuweisungen aR	Haushaltsrücklagen	Subventionen/sonstige Kapitaltransfers	Darlehen	Finanzierungsleasing	Vermögensveräußerung	sonstige (z.B. Innere Darlehen)		
1211021	VS Pergkirchen Photovoltaik (2024 bis 2099)	211021	45.000,00	0,00	0,00	0,00	45.000,00	0,00	0,00	0,00	0,00	0,00	0,00
1163012	FF Perg - Photovoltaik (2024 bis 2099)	163012	19.000,00	0,00	0,00	0,00	0,00	19.000,00	0,00	0,00	0,00	0,00	0,00
1322011	Musikheim Pergkirchen Photovoltaik - Anlage (2024 bis 2099)	322011	8.000,00	0,00	0,00	0,00	8.000,00	0,00	0,00	0,00	0,00	0,00	0,00

Durch die Installation von Photovoltaikanlagen sollte es zu einer Verringerung bei den Betriebskosten kommen, ansonsten ist mit keinen weiteren höheren Folgekosten zu rechnen.

V1 850xxx WVA gesamt
A 850010 WVA gesamt

Haushaltsjahr 2025		INVESTITION		FINANZIERUNG									ERGEBNIS
Vorhaben-/Bezeichnung	Ansatz	Anschaffungs-/Herstellungskosten	Mittel aus Geldfluss der operativen Gebarung	Gemeinde Bedarfszuweisungen iR	Gemeinde Bedarfszuweisungen aR	Haushaltsrücklagen	Subventionen/sonstige Kapitaltransfers	Darlehen	Finanzierungsleasing	Vermögensveräußerung	sonstige (z.B. Innere Darlehen)		
1850180	WVA BA 18 (2022 bis 2099)	850180	600.000,00	0,00	0,00	0,00	0,00	0,00	600.000,00	0,00	0,00	0,00	0,00
1850160	WVA BA 16 (2020 bis 2099)	850160	200.000,00	0,00	0,00	0,00	0,00	138.200,00	61.800,00	0,00	0,00	0,00	0,00
1850190	WVA BA 19 (LIS) (2023 bis 2027)	850190	50.000,00	50.000,00	0,00	0,00	0,00	0,00	0,00	0,00	0,00	0,00	0,00
1850170	WVA BA 17 (2020 bis 2099)	850170	50.000,00	45.000,00	0,00	0,00	0,00	5.000,00	0,00	0,00	0,00	0,00	0,00

A 850000 WVA Gesamtveränderung operative Gebarung

	2025	2026	2027	2028	2029
Finanzierungshaushalt					
Mittelaufbringung	1.357.500,00	1.378.100,00	1.458.300,00	1.491.800,00	1.572.700,00
Mittelverwendung	1.312.600,00	1.355.400,00	1.297.000,00	1.308.500,00	1.341.100,00
Differenz	44.900,00	22.700,00	161.300,00	183.300,00	231.600,00
Ergebnishaushalt					
Mittelaufbringung	1.430.800,00	1.462.300,00	1.542.300,00	1.575.100,00	1.671.900,00
Mittelverwendung	1.377.800,00	1.458.900,00	1.409.900,00	1.405.600,00	1.452.600,00
Differenz	53.000,00	3.400,00	132.400,00	169.500,00	219.300,00

V1 851xxx ABA
A 851000 ABA

Haushaltsjahr 2025		INVESTITION					FINANZIERUNG						ERGEBNIS
Vorhaben-/Bezeichnung	Ansatz	Anschaffungs-/Herstellungskosten	Mittel aus Geldfluss der operativen Gebarung	Gemeinde Bedarfszuweisungen iR	Gemeinde Bedarfszuweisungen aR	Haushaltsrücklagen	Subventionen/sonstige Kapitaltransfers	Darlehen	Finanzierungsleasing	Vermögensveräußerung	sonstige (z.B. Innere Darlehen)		
1851350 ABA BA 35 (2020 bis 2099)	851350	50.000,00	44.500,00	0,00	0,00	0,00	5.500,00	0,00	0,00	0,00	0,00	0,00	0,00
1851340 ABA BA 34 (2020 bis 2099)	851340	100.000,00	0,00	0,00	0,00	0,00	100.000,00	0,00	0,00	0,00	0,00	0,00	0,00
1851310 ABA BA 31 (2017 bis 2099)	851310	100.000,00	0,00	0,00	0,00	0,00	100.000,00	0,00	0,00	0,00	0,00	0,00	0,00
1851330 ABA BA 33 (2021 bis 2099)	851330	100.000,00	0,00	0,00	0,00	0,00	100.000,00	0,00	0,00	0,00	0,00	0,00	0,00

A 8510xx ABA gesamt operative Gebarung

	2025	2026	2027	2028	2029
Finanzierungshaushalt					
Mittelaufbringung	2.707.700,00	2.671.200,00	2.686.300,00	2.671.800,00	2.716.300,00
Mittelverwendung	2.587.700,00	2.519.300,00	2.545.900,00	2.542.300,00	2.491.600,00
Differenz	120.000,00	151.900,00	140.400,00	129.500,00	224.700,00
Ergebnishaushalt					
Mittelaufbringung	2.867.900,00	2.857.000,00	2.868.100,00	2.853.400,00	2.907.800,00
Mittelverwendung	2.732.400,00	2.737.000,00	2.748.100,00	2.733.400,00	2.787.800,00
Differenz	135.500,00	120.000,00	120.000,00	120.000,00	120.000,00

Es konnten alle investiven Einzelvorhaben in den Jahren 2025-2029 ausgeglichen dargestellt werden.

Die Prioritätenreihung des Voranschlages 2025 sowie des MEFP bis 2029 sieht folgende Reihung vor:

Priorität	V-Nr.	Jahr	Vorhaben	Kosten 2025	Kosten 2026-2029	Anmerkung
1	V1 211011	2025	VS Perg - Zu-u. Umbau Erweiterung	5.281.300		LZ+BZ, Fin.Plan vorh.
2	V1 322010	2025	Musikprobenraum Pergkirchen Neubau	892.800		LZ+BZ, Fin.Plan vorh.
3	V1 010020	2025	Verwaltungserweiterung Fadingerstraße	854.900		BZ + EFRE, Fin.Plan vorh.
4	V1 262001	2025-2027	DSG Union Perg Sanierungsmaßn. Fußballanlage	20.700	41.300	BZ, Fin.Plan vorh.
5	V1 612025	2025	Straßenbauprogramm 2025	450.000		KIG
6	V1 611020	2025	Landesstr. Querungshilfe Weinzierl	300.000		LZ
7	V1 211110	2025/2026	VS Pergkirchen San., Fassade, Dach u. Portale	300.000	700.000	LZ+BZ
8	V1 639000	2025/2028	Hochwassermaßnahmen	280.500	200.000	EU Förd.
9	V1 163011	2025	FF Perg Einsatzzentrale u. Haustechnik	254.500		LZ+BZ
10	V1 163019	2025/2027/2029	FF Perg IEVH	70.000	1.300.000	LZ+BZ
11	V1 164009	2025/2026	Förderung d. Brandbekämpfung	50.000	25.000	BZ+LZ
12	V1 211021	2025	VS Pergkirchen Photovoltaik	45.000		KIG
13	V1 616110	2025-2029	Güterwege	30.000	200.000	BZ
14	V1 163012	2025	FF Perg Photovoltaik	19.000		KIG+LFK Förd.
15	V1 322011	2025	Musikheim Pergkirchen Photovoltaik	8.000		KIG
16	V1 240023	2025	KIGA Haydnstraße Gruppenerweiterung	0	0	LZ+BZ
17	V1 240031	2025	KIGA Pergkirchen Gruppenerweiterung	0	0	LZ+BZ
18	V1 212022	2026-2028	MS Pe SchuZe Generalsanierung neu		5.100.000	LZ+BZ
19	V1 617020	2026/2027	Bauhof Erweiterung Sozialraum, San. Keller		600.000	BZ
20	V1 214011	2026	PTS Photovoltaik		79.500	KIG+Sonder BZ
21	V1 212021	2026	MS Pe SchuZe Photovoltaik		72.000	KIG
22	V1 211012	2026	Volksschule Photovoltaik		72.000	KIG
23	V1 320011	2026	LMS Photovoltaik		50.400	KIG
24	V1 617011	2026	Bauhof Photovoltaik		41.400	KIG
25	V1 320020	2027	LMS Erneuerung Vortragssaal		220.000	LZ+BZ
26	V1 212000	bis 2026	NMS 1 Perg Zubau (VFI)			LZ+BZ bereits erhalten
				8.856.700	8.701.600	

förderbare IVEH

27	keine Förderung	V1 612072	2025	Sanierung Wieshüter Brücke	162.000		
28		V1 616025	2025	Stg. Straßen und Wege 2025	150.000		
29		V1 263019	2025	BSH IEVH	100.000		
30		V1 859339	2025	Vitalwelt Hallenbad IEVH	89.100		
31		V1 212023	2025	MS Pe SchuZe EDV	89.000		
32		V1 016009	2025/2026	EDV lfd.	80.000	23.500	
33		V1 617019	2025	Bauhof IEVH	45.000		
34		V1 816009	2025	öffentliche Beleuchtung u. Uhren (lfd.)	40.000		
35		V1 211029	2025	VS Pergkirchen IEVH (lfd.)	30.000		
36		V1 212013	2025	MS Pe StaZe EDV	27.300		
37		V1 010019	2025	Rathaus IEVH (lfd)	25.000		
38		V1 859319	2025	Vitalwelt Freibad IEVH	33.300		
39		V1 214019	2025	Polytechnische Schule IEVH (lfd.)	22.000		
40		V1 612026	2026	Straßenbauprogramm 2026		600.000	
41		V1 612027	2027	Straßenbauprogramm 2027		500.000	
42	V1 616027	2027	Stg. Straßen und Wege 2027		430.000		
43	V1 269010	2027	Funcourt		80.000		
44	V1 612028	2028	Straßenbauprogramm 2028		450.000		
45	V1 612029	2029	Straßenbauprogramm 2029		450.000		
				892.700	2.533.500		
46	WVA	V1 850180	2025/2026	WVA BA 18	600.000	160.000	
47		V1 850160	2025	WVA BA 16	200.000		
48		V1 850190	2025/2026	WVA BA 19 (LIS)	50.000	50.000	
49		V1 850170	2025	WVA BA 17	50.000		
50		V1 850999	2027-2029	Wasserversorgung MEFP		900.000	
				900.000	1.110.000		
51	ABA	V1 851350	2025-2029	ABA BA 35	50.000	1.700.000	
52		V1 851340	2025-2028	ABA BA 34	100.000	1.200.000	
53		V1 851310	2025	ABA BA 31	100.000		
54		V1 851330	2025	ABA BA 33	100.000		
55		V1 851360	2026	ABA BA 36		700.000	
56		V1 851999	2029	Abwasserbeseitigung MEFP		350.000	
				350.000	3.950.000		
				10.999.400	16.295.100		

7. Beschreibung wesentlicher Auswirkungen aus Entscheidungen vergangener Haushaltsjahre, welche erst im Zeitraum der Veranschlagung und Finanzplanung wirksam werden, soweit sie nicht bereits Bestandteil der Z1 bis 6 sind.

Entlastungen entstehen durch das Ende folgender Darlehen:

• ABA BA 12	letzte Tilgung 2025:	€ 67.200,00
• ehem. Schülerwohnheim	letzte Tilgung 2025:	€ 3.600,00
• Umbauarbeiten Rathaus	letzte Tilgung 2026:	€ 6.500,00
• WVA BA 05	letzte Tilgung 2028:	€ 7.900,00
• ABA BA 14	letzte Tilgung 2028:	€ 40.200,00
• ABA BA 15	letzte Tilgung 2028:	€ 31.100,00
• ABA BA 13	letzte Tilgung 2029:	€ 6.600,00

Alle sonstigen finanziellen Auswirkungen sind in Z1 bis 6 enthalten.

Die Berechnungen der Zinsen der laufenden Darlehen stützen sich auf das Marktmonitoring der FRC – Finance & Risk Consult GmbH vom 23.10.2024. Hier geht man von einem 3M Euribor von 3,09% und einem 6M Euribor von 2,95 aus. Bei der Berechnung wurde weiters von einem Aufschlag von 0,4% ausgegangen.

8. Beschreibung sich abzeichnender Entwicklungen (Verbesserungen, Belastungen), die sich in den folgenden Haushaltsjahren auf den Gemeindehaushalt auswirken können, wobei diese möglichst auch wertmäßig abzugrenzen sind – zudem sind Möglichkeiten zur Abfederung allfälliger negativer Auswirkungen aufzulegen.

Bereits bekannte geplante Erweiterungsmaßnahmen mehrerer Unternehmen in der Stadtgemeinde Perg lassen darauf schließen, dass auch mehr Personal benötigt wird und im Zuge dessen, es auch zu einem Anstieg bei den **Kommunalsteuereinnahmen** in den nächsten Jahren kommt. Hingegen zeigt sich aufgrund der wirtschaftlichen Situation, dass v.a. bei den Personalleasingfirmen und auch generell ein allgemeiner Rückgang bei der Kommunalsteuer zu verzeichnen ist. Dies spiegelt sich auch im VA 2025 bereits wider.

Durch die Aufnahme neuer **Darlehen** entstehen neue Belastungen. Aufgrund der aktuellen Lage und Prognosen mussten jedoch mehr Darlehensaufnahmen als geplant vorgesehen werden, was zu einer deutlichen Mehrbelastung in den Folgejahren führt.

In den Jahren 2026-2028 kommt es kurzfristig zu einem deutlichen Anstieg, da im VA 2025 die Aufnahme eines Zwischenfinanzierungsdarlehens für die VS Perg – Erweiterung/Aufstockung in Höhe von € 1.566.500 geplant ist. Dieses soll 2026-2028 mit den erst nachfolgenden LZ+BZ in gleicher Höhe wieder bedeckt werden. Im Schuldennachweis sind daher in den Jahren 2026 mit € 522.200 bzw. 2027 und 2028 mit € 522.100 auch die Tilgungen kurzfristig um einiges höher.

Durch die hohen Investitionen kommt es auch zu höheren Abschreibungen, was den **EHH** beeinflusst.

Das stete **Wachstum** der Stadt sollte auch zu einem Anstieg bei den Hausbesitzabgaben führen, andererseits muss dafür aber auch die nötige Infrastruktur, nicht nur bei Wasser und Kanal, sondern auch im Bereich Kindergarten, Schule, usw. geschaffen werden.

In einem Beiblatt zum Vorbericht sind Artikel zum Thema Gemeindefinanzen abgebildet und ergänzen o.a. abzeichnende Entwicklungen.

Weiteres wurde bereits im Detail unter den o.a. Punkten angeführt. Eine klare wertmäßige Abgrenzung ist derzeit nicht möglich.

9. Änderungen im Dienstpostenplan und ihre finanziellen Auswirkungen.

Der DPPL per 01.01.2025 weist 28,45 Einheiten an Bedienstete der allgemeinen Verwaltung und 44,41 Einheiten an Bediensteten des handwerklichen Dienstes sowie 1,0 Einheit Sonstige < somit gesamt **73,86 PE** > aus.

Folgende Änderungen sind im Dienstpostenplan geplant.

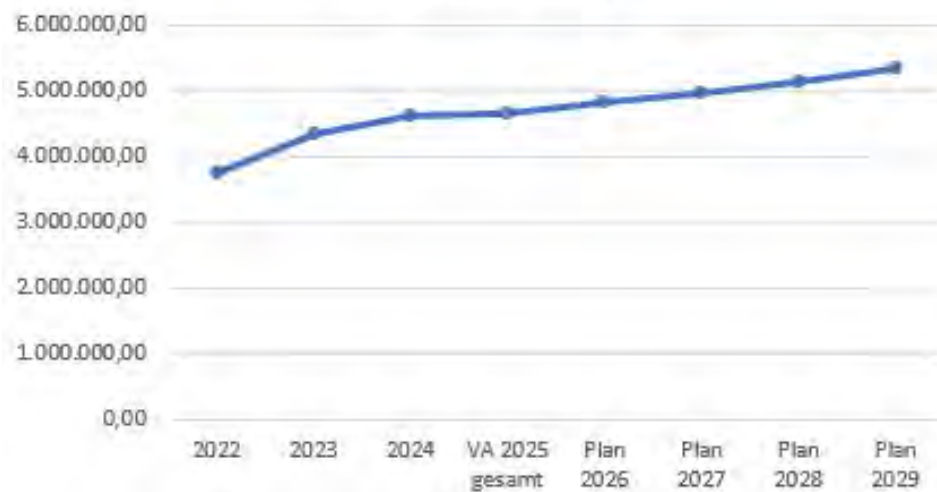
PE neu	PE alt (1.10.22)	Bewertung neu	Bewertung alt	Bezeichnung	Änderung	Begründung	
Bedienstete der allgemeinen Verwaltung							
7,5	6,5	GD 16.3	-	qualifizierte/r Sachbearbeiter/in m. besonderer Funktion	+1	Überstellung aus GD 18.5 (auf Rechnung des GD 18.5)	Finanzabteilung
0,4	0	GD 17.5	-	qualifizierte/r Sachbearbeiter/in	+0,4	Überstellung aus GD 18.5 (auf Rechnung des GD 18.5)	Finanzabteilung
5,54	5,84	GD 18.5	-	Sachbearbeiter/in	-0,3	Überstellung in GD 17.5 bzw. GD 16.3 Neuaufnahme Änderungen Beschäftigungsausmaße	Finanzabteilung/Bürgerservice
1,25	1	GD 20.EB	-	Büchereikraft	+0,25	Erhöhung Beschäftigungsausmaß	Bücherei
0,5	1	GD 20.2	-	Kassier/in	-0,5	Ende Dienstverhältnis	Vitalwelt
0,63	0,5	GD 20.3	-	Mitarbeiter/in im Verwaltungsdienst	+0,13	Erhöhung Beschäftigungsausmaß	Finanzabteilung

PE neu	PE alt (1.10.22)	Bewertung neu	Bewertung alt	Bezeichnung	Änderung	Begründung	
Bedienstete in handwerklicher Verwendung							
17,86	16,86	GD 19.1	-	Facharbeiter/in	+1	Neuaufnahme	Vitalwelt
3,15	2,95	GD 23.1	-	angelernte/r Arbeiter/in	+0,2	Erhöhung Beschäftigungsausmaß	VS Perg (Ausspeisung)
15,63	16	GD 25.1	-	Reinigungskraft	-0,37	Ende Dienstverhältnis Erhöhung Beschäftigungsausmaß	HLW/VS Perg

Personalkosten gesamt (+3,5 % für 2025)

		Personalkosten									
FHH	Ansatz	Post	2022	2023	2024	VA 2025 gesamt	Plan 2026	Plan 2027	Plan 2028	Plan 2029	
	div.	5xxxxxx	div. Personalkosten	3.751.174,92	4.344.182,92	4.612.500,00	4.640.400,00	4.819.600,00	4.968.200,00	5.125.200,00	5.321.700,00
			Summe	3.751.174,92	4.344.182,92	4.612.500,00	4.640.400,00	4.819.600,00	4.968.200,00	5.125.200,00	5.321.700,00

Personalkosten



Auszahlungen für Personal:

Die Auszahlungen für Personal (inkl. Pensionen) belaufen sich auf € 5.051.100 (Vergleich im RA 2023 = € 4.693.328,38). Das entspricht 16,04 % der Einzahlungen der lfd. Geschäftstätigkeit.

10. Weiterführende Informationen...

• Überschüsse in den Gebührenhaushalten

Gem. IKD-2021-108827/16-LI soll zur Ermittlung des Betriebsergebnisses der Wasserversorgungs- und Abwasserbeseitigungsanlagen (Ansätze 850 und 851) der Saldo nach dem Ergebnishaushalt herangezogen werden. Sollte jedoch das Ergebnis nach dem Finanzierungshaushalt niedriger sein, wird lediglich der Betrag nach dem FHH einer zweckgebundenen Rücklage zugeführt. Dadurch ist gewährleistet, dass die zweckgebundene Rücklage auch tatsächlich mit einer Zahlungsmittelreserve bedeckt werden kann.

Der Betriebsgewinn kann wie folgt eingesetzt werden:

- Nachweis innerer Zusammenhang für den jeweiligen Ansatz
- Aufholung von saldierten Betriebsabgängen über die letzten 10 Jahre
- Sondertilgung und/oder Zuführung zu einer zweckgebundenen Rücklage

Ansatz	Text	Saldo aus dem EHH – VA 2025	Saldo aus dem FHH –VA 2025
850	Betriebe der Wasserversorgung	69.600	61.500
851	Betriebe der Abwasserbeseitigung	669.600	654.100

Ansatz 850 – Betriebe der Wasserversorgung:

Der endgültige Saldo aus dem EHH weist im VA 2025 ein positives Ergebnis aus, jedoch ist der Saldo aus dem FHH mit € 61.500 niedriger, wodurch dieses Ergebnis heranzuziehen ist. Dieser Überschuss wird für die Abgänge aus den vergangenen Jahren verwendet.

Ansatz 851 – Betriebe der Abwasserbeseitigung:

Der endgültige Saldo aus dem EHH weist im VA 2025 ein positives Ergebnis aus, jedoch ist der Saldo aus dem FHH mit € 654.100 niedriger, wodurch dieses Ergebnis heranzuziehen ist, um die Zahlungsmittelreserven zu gewährleisten.

Der **Betriebsgewinn** wurde wie folgt eingesetzt:

- € 489.600,00 – zweckgebundene Rücklage
- € 44.500,00 – Zuführung/Verwendung für investive Einzelvorhaben
- € 120.000,00 – innerer Zusammenhang
 - Entwässerung Geh- und Radweg: € 45.000
 - Tausch Wasserleitungen (Schillerstr., Lanzenberg, Fadingerstr.) € 5.700
 - HW Schutz (Räumung Flüsse, Sanierung Renaturierung) € 47.600
 - Frühjahreskehrung € 900
 - Straßenreinigung € 10.200
 - HW Schutz (Mäharbeiten Rückhaltebecken) € 600
 - Öffentliches WC € 10.000

Folgende Nachweise entfallen gem. § 8 Abs. 3 Oö GHÖ, da keine entsprechenden Sachverhalte vorliegen:

○ ---

• **Gegenseitige Deckungsfähigkeit**

Gegenseitige Deckungsfähigkeit gem. § 7 Abs.1 der Oö. GHÖ 2019 i.d.g.F. für

den Ansatz 016000 Elektronische Datenverarbeitung	= Deckungskreis DK 1
den Ansatz 163010 FF-Perg (Globalbudget)	= Deckungskreis DK 2
den Ansatz 163020 FF-Pergkirchen (Globalbudget)	= Deckungskreis DK 3
den Ansatz 211010 VS Perg (Globalbudget)	= Deckungskreis DK 4
den Ansatz 211020 VS Pergkirchen (Globalbudget)	= Deckungskreis DK 5
den Ansatz 212010 MS Perg Stadtzentrum (Globalbudget)	= Deckungskreis DK 6
den Ansatz 212020 MS Perg Schulzentrum (Globalbudget)	= Deckungskreis DK 7
den Ansatz 214010 PTS Perg (Globalbudget)	= Deckungskreis DK 8
den Ansatz 240020 Kindergarten Haydnstraße	= Deckungskreis DK 9
den Ansatz 240030 Kindergarten Pergkirchen	= Deckungskreis DK 10
den Ansatz 240040 Kindergarten Spielwerkstatt Unteres Mühlviertel	= Deckungskreis DK 11
den Ansatz 24005x Kindergarten Machlandstraße	= Deckungskreis DK 12
den Ansatz 240820 Krabbelstube Haydnstraße	= Deckungskreis DK 13
den Ansatz 240830 Krabbelstube Machlandstraße	= Deckungskreis DK 14
den Ansatz 273010 Bibliothek	= Deckungskreis DK 15
den Ansatz 320010 Landesmusikschule Perg (Globalbudget)	= Deckungskreis DK 16
den Ansatz 330010 Perg liest	= Deckungskreis DK 17
die Konten 757005 Vereinsförderung „neu“	= Deckungskreis DK 18
die Konten 61xxxx (ohne 614xxx) Instandhaltungen	= Deckungskreis DK 19
die Konten 614xxx Instandhaltungen Gebäude	= Deckungskreis DK 20

- **Grunddaten für VA 2025**

- **Finanzkraft 2025 – gem. Statistik Austria 31.10.2023** (EW = 9.448) > € 16.561.058 oder **1.753/Kopf**

Finanzkraft/Kopf					
	VA 2021	VA 2022	VA 2023	VA 2024	VA 2025
Finanzkraft/Kopf	1.430,00	1.386,00	1.585,00	1.640,00	1.753,00
Summe	1.430,00	1.386,00	1.585,00	1.640,00	1.753,00



- **Förderquote > 27 % = 15 % LZ + 12 % BZ**
 (FöQu VA 2024 – 33 % > 18+15
 FöQu VA 2023 – 28 % > 15+13)
 - Geringfügigkeitsgrenze = € 200.000,00

Verfügungsmittel

1/070000/729000 u. 729001 Verfügungsmittel											
FHH	Ansatz	Post		2022	2023	2024	VA 2025 gesamt	Plan 2026	Plan 2027	Plan 2028	Plan 2029
	070000	729000	Sonst. Ausg.	14.074,25	13.289,16	18.500,00	18.500,00	18.500,00	18.500,00	18.500,00	18.500,00
	070000	729001	Sonst. Ausg. Gemeinschaftspflege	11.728,94	16.798,83	20.000,00	20.000,00	20.000,00	20.000,00	20.000,00	20.000,00
			Summe	25.803,19	30.087,99	38.500,00	38.500,00	38.500,00	38.500,00	38.500,00	38.500,00

Gem. § 2 Abs. 2 Z. 2 der Oö. GHG 2019 i.d.g.F. dürfen max. 3 ‰ der veranschlagten Auszahlungen der laufenden Geschäftstätigkeit (€ 31.484.800) als **Verfügungsmittel** veranschlagt werden. Für den Voranschlag 2025 wären dies € 94.454,40. Veranschlagt wurden gesamt € 38.500,00, wobei € **18.500,00** als allgemeine Verfügungsmittel zur Verfügung stehen und € **20.000,00** für die Gemeinschaftspflege (z.B. für Sommerfest und dgl.).

Repräsentationsausgaben

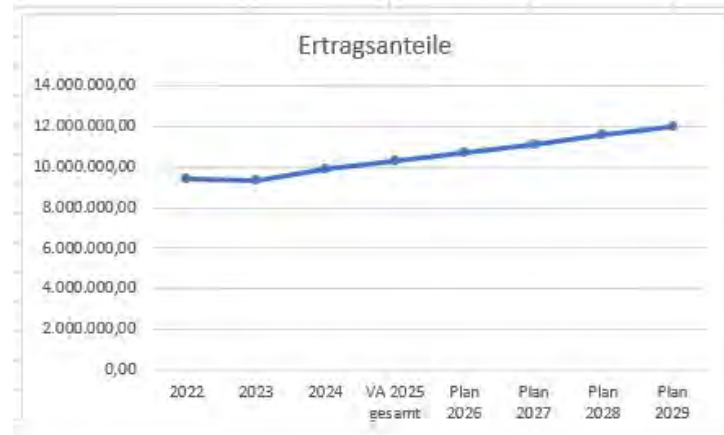
1/019000/723000 Repräsentationsausgaben											
FHH	Ansatz	Post		2022	2023	2024	VA 2025 gesamt	Plan 2026	Plan 2027	Plan 2028	Plan 2029
	019000	723000	Sonst. Ausg.	3.936,99	3.959,12	8.000,00	8.000,00	8.000,00	8.000,00	8.000,00	8.000,00
			Summe	3.936,99	3.959,12	8.000,00	8.000,00	8.000,00	8.000,00	8.000,00	8.000,00

Gem. § 2 Abs. 2 Z. 3 der Oö. GHG 2019 i.d.g.F. dürfen max. 1,5 ‰ der veranschlagten Auszahlungen der laufenden Geschäftstätigkeit (€ 31.484.800) als **Repräsentationsausgaben** veranschlagt werden. Für den Voranschlag 2025 wären dies € 47.227,20. Veranschlagt wurden gesamt € **8.000,00**.



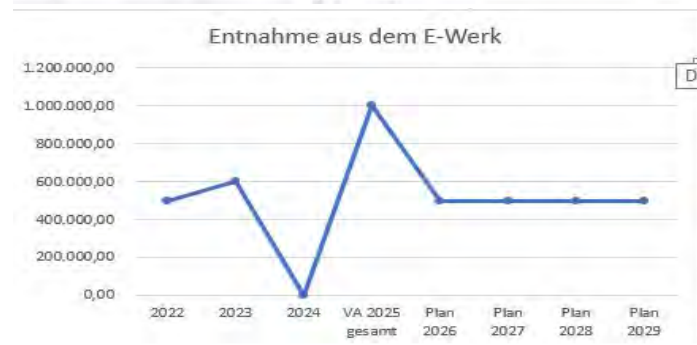
Ertragsanteile

21925000/859000 Ertragsanteile											
FHH	Ansatz	Post		2022	2023	2024	VA 2025 gesamt	Plan 2026	Plan 2027	Plan 2028	Plan 2029
	925000	859000	Ertragsanteile n. abgestuft, Bevölkerungss	9.436.260,64	9.361.068,00	9.881.500,00	10.310.300,00	10.694.800,00	11.095.900,00	11.555.300,00	11.953.900,00
			Summe	9.436.260,64	9.361.068,00	9.881.500,00	10.310.300,00	10.694.800,00	11.095.900,00	11.555.300,00	11.953.900,00



Entnahme aus dem E-Werk

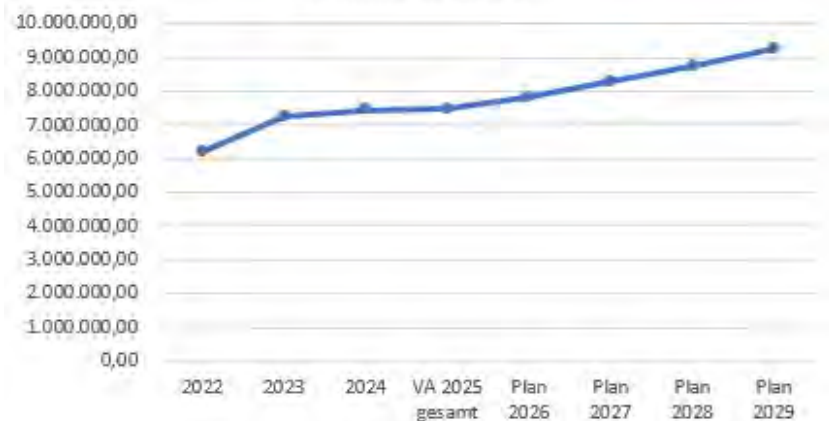
21870010/869000 Entnahme aus dem E-Werk											
FHH	Ansatz	Post		2022	2023	2024	VA 2025 gesamt	Plan 2026	Plan 2027	Plan 2028	Plan 2029
	870010	869000	Gewinnentnahme v. Unternehmungen u. m	500.000,00	600.000,00	0,00	1.000.000,00	500.000,00	500.000,00	500.000,00	500.000,00
			Summe	500.000,00	600.000,00	0,00	1.000.000,00	500.000,00	500.000,00	500.000,00	500.000,00



Kommunalsteuer

21920000/833000 Kommunalsteuer											
FHH	Ansatz	Post		2022	2023	2024	VA 2025 gesamt	Plan 2026	Plan 2027	Plan 2028	Plan 2029
	920000	833000	Kommunalsteuer	6.205.455,90	7.229.832,13	7.447.000,00	7.503.500,00	7.803.900,00	8.259.700,00	8.752.000,00	9.266.000,00
			Summe	6.205.455,90	7.229.832,13	7.447.000,00	7.503.500,00	7.803.900,00	8.259.700,00	8.752.000,00	9.266.000,00

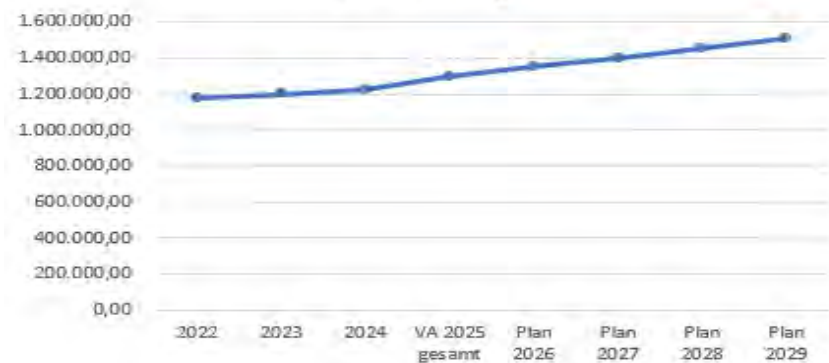
Kommunalsteuer



Landesumlage

11930000/751000 Landesumlage											
FHH	Ansatz	Post		2022	2023	2024	VA 2025 gesamt	Plan 2026	Plan 2027	Plan 2028	Plan 2029
	930000	751000	Landesumlage	1.182.084,68	1.201.007,78	1.221.500,00	1.300.600,00	1.349.100,00	1.399.700,00	1.457.600,00	1.507.900,00
			Summe	1.182.084,68	1.201.007,78	1.221.500,00	1.300.600,00	1.349.100,00	1.399.700,00	1.457.600,00	1.507.900,00

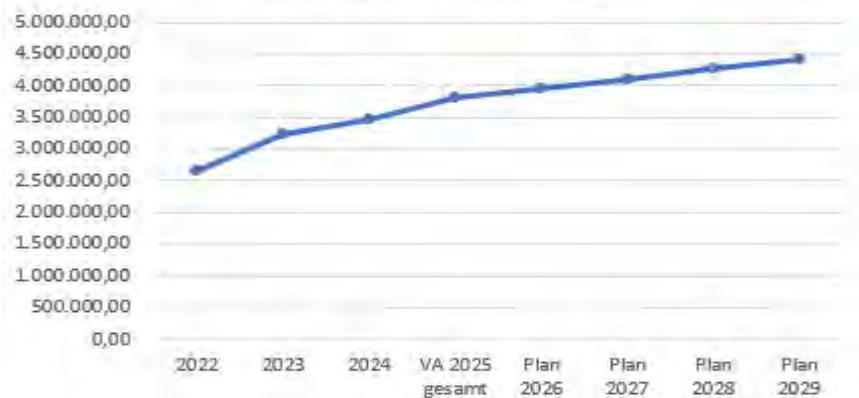
Landesumlage



Krankenanstaltenbeitrag

1/562000/751000 Krankenanstaltenbeitrag											
FHH	Ansatz	Post		2022	2023	2024	VA 2025 gesamt	Plan 2026	Plan 2027	Plan 2028	Plan 2029
	562000	751000	Krankenanstalten-Sprengelbeiträge	2.660.621,00	3.228.435,00	3.469.800,00	3.805.700,00	3.947.700,00	4.095.700,00	4.265.300,00	4.412.500,00
			Summe	2.660.621,00	3.228.435,00	3.469.800,00	3.805.700,00	3.947.700,00	4.095.700,00	4.265.300,00	4.412.500,00

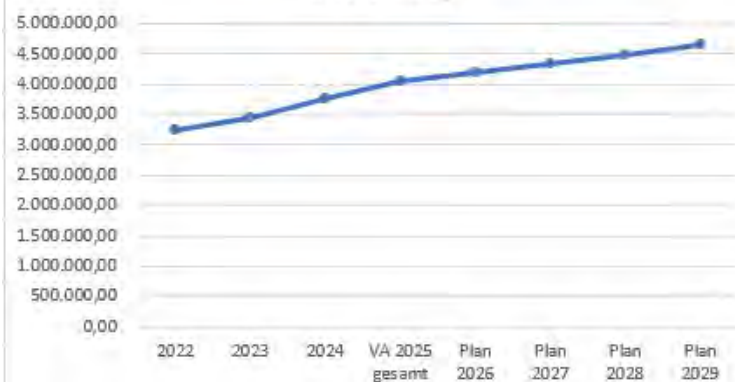
Krankenanstaltenbeitrag



SHV-Beitrag (24,4 % der Finanzkraft)

1/419000/752100 SHV-Beitrag											
FHH	Ansatz	Post		2022	2023	2024	VA 2025 gesamt	Plan 2026	Plan 2027	Plan 2028	Plan 2029
	419000	752100	Lfdz TZ Gdeverbde-SHV-Vbumlage, Mob.	3.235.872,00	3.448.904,00	3.771.300,00	4.040.900,00	4.182.300,00	4.328.700,00	4.480.200,00	4.637.000,00
			Summe	3.235.872,00	3.448.904,00	3.771.300,00	4.040.900,00	4.182.300,00	4.328.700,00	4.480.200,00	4.637.000,00

SHV-Beitrag



AfA (Planmäßige Abschreibung) und IVZ (Auflösung von Investitionszuschüssen)

I/div. I680000 planmäßige Abschreibung u. Z/div. I813000 Erträge a. d. Aufl. v. IVZ											
	Ansatz	Post		2022	2023	2024	VA 2025 gesamt	Plan 2026	Plan 2027	Plan 2028	Plan 2029
EHH	div.	680	Planmäßige Abschreibung	2.795.969,67	2.859.147,02	2.924.300,00	3.180.400,00	3.386.500,00	3.263.600,00	3.304.500,00	3.351.100,00
	div.	813	Erträge a. d. Aufl. v. IVZ	1.030.539,93	937.610,00	957.100,00	997.900,00	1.031.200,00	1.011.700,00	1.042.700,00	1.076.700,00
			Summe	1.765.429,74	1.921.537,02	1.967.200,00	2.182.500,00	2.355.300,00	2.251.900,00	2.261.800,00	2.274.400,00



Zuführung aus dem EGT (=Überschuss) an die Investiven Einzelvorhaben

H1/Axxxxxx/K72990x Zuführungen aus der lfd. GT an Investive Einzelvorhaben											
	Ansatz	Post		2022	2023	2024	VA 2025 gesamt	Plan 2026	Plan 2027	Plan 2028	Plan 2029
FHH	div.	72990x	Zuf. lfd GT an IVEH	3.139.282,12	2.705.973,19	1.798.900,00	2.207.800,00	1.323.900,00	1.245.600,00	1.566.500,00	823.200,00
			Summe	3.139.282,12	2.705.973,19	1.798.900,00	2.207.800,00	1.323.900,00	1.245.600,00	1.566.500,00	823.200,00



- **Sonstige Investitionen:**

Auszahlungen für sonstige Investitionen sind dem Investitionsnachweis zu entnehmen. Diese Investitionen gleichen sich nicht aus, da sie Bestandteil der laufenden Geschäftstätigkeit sind. Gesamt handelt es sich dabei um eine Summe von € 206.000,00 für das Jahr 2025

Investitionsnachweis - sonstige Investitionen											
FHH	Ansatz	Post		2022	2023	2024	VA 2025 gesamt	Plan 2026	Plan 2027	Plan 2028	Plan 2029
	div.	000000-060000	sonstige Investitionen	251.112,29	292.529,22	281.000,00	206.000,00	135.000,00	84.500,00	84.500,00	84.500,00
			Summe	251.112,29	292.529,22	281.000,00	206.000,00	135.000,00	84.500,00	84.500,00	84.500,00



- **Festsetzung der Hebesätze für Gemeindesteuern:**

Die Festsetzung der Hebesätze für das Jahr 2025 erfolgt/e in der Gemeinderatssitzung am 17.12.2024. Die entsprechende Kundmachung liegt bei.

- **Maastricht-Ergebnis**

gem. Querschnitt KZ 60 > Entsprechend den Bestimmungen des Artikel 15 Abs. 1 Österreichischer Stabilitätspakt sind die Daten der Gemeinden landesweise im Wege der Länder vorzulegen, das ausgewiesene Einzelergebnis der Gemeinde zum Finanzierungssaldo gemäß Pos. 60 hat nur bedingte Aussagekraft für das Gesamtergebnis der Haushaltskoordinierung.

VA 2025 -5.600.900,00
MEFP 2026 -1.498.400,00
MEFP 2027 -1.238.100,00
MEFP 2028 +48.600,00
MEFP 2029 +595.200,00

Sonstiges

ANWEISUNGSBEFUGNIS seit 01.01.2017

- Ausgaben bis € 5.000,00 Fin.Abt.L. Michaela Trauner
- Einnahmen bis € 5.000,00 Fin.Abt.L. Michaela Trauner
- Ausgaben ab € 5.000,00 LAbg. Bgm. Anton Froschauer
- Einnahmen ab € 5.000,00 LAbg. Bgm. Anton Froschauer

Eine eigene Dienstanweisung dazu wurde erstellt.

KASSENFÜHRUNG seit 20.11.2024

Mit 20.11.2024 ist die Kassenführung an Frau Andrea Gaisberger übergeben worden. Der Beschluss wurde in der GR-Sitzung am 19.11.2024 gefasst.

ZEICHNUNGSBERECHTIGUNGEN seit 01.12.2024

Zeichnungsberechtigt auf den Konten der Stadtgemeinde Perg sind:

A-Zeichner: Birgit Hofmeister und Andrea Gaisberger

B-Zeichner: Karin Barani, Verena Daniel und Jennifer Leitner

Es herrscht das 4-Augen-Prinzip. Eine eigene Dienstanweisung dazu wurde erstellt.

Perg, am 09.12.2024

Der Bürgermeister:

LAbg. Anton Froschauer

Vorbericht - Beiblatt - Artikel zum Thema Gemeindefinanzen



Diverse Artikel zum Thema Finanzen der Gemeinden **(zu 8. Vorbericht „Beschreibung sich abzeichnender Entwicklungen (Verbesserungen, Belastungen))**

Auszug aus dem Bericht 08.10 2024 Kommunalnet:

Gemeinden stecken tief in roten Zahlen

Auch wenn sich die Inflation mittlerweile wieder den üblichen rund zwei Prozent annähert und die EZB den Leitzinssatz langsam wieder schrittweise senkt, wird die Ausgabendynamik für die Gemeinden in den nächsten Jahren weiterhin hoch bleiben. Und dies bei gleichzeitig schwacher Einnahmendynamik. Die kommunale Selbstverwaltung ist in den kommenden Jahren ganz besonders gefordert.

Verhaltene Zuwächse bei Ertragsanteilen

Die derzeit noch letztaktuelle Prognose des BMF sieht für die Gemeinden nach schwachen 2,3 Prozent im heurigen Jahr auch für 2025 und 2026 mit 2,8 bzw. 3,1 Prozent nur verhaltene Zuwächse bei den Ertragsanteilen vor.

Die im Herbst 2023 im FAG-Paktum vereinbarte Reform der gemeindeeigenen Grundsteuer wird, so sich die Bundespolitik überhaupt drübertraut, erst mittel- bis langfristig umsetzbar sein, und von den 2023 und 2024 teuerungsbedingt deutlich gestiegenen Brutto-Löhnen (Bemessungsgrundlage der gemeindeeigenen Kommunalsteuer) profitieren in erster Linie die Beschäftigter-Gemeinden.

Die Steuereinnahmen werden in den nächsten Jahren weit hinter der Ausgabenentwicklung hinterherhinken, zumal auch der Bund in den 2023 geführten Verhandlungen zum Finanzausgleich 2024 bis 2028 nicht bereit war, den Gemeinden und Ländern eine sachgerechte Erhöhung ihres Anteils am Ertrag der Abgaben mit einheitlichem Schlüssel (vertikale Verteilung) zuzugestehen.

Enorme Ausgabendynamik

Einer Einnahmendynamik von jährlich rund drei Prozent stehen mittelfristig um die fünf bis acht Prozent pro Jahr wachsende Ausgaben gegenüber. Hierbei sind vor allem die wachsenden Personalkosten (Gehaltsabschlüsse, zusätzlicher Personalbedarf bei Kinderbetreuung, Pflege etc.) und die hohen jährlichen Steigerungen bei den Umlagen bzw. Transfers an die Länder (vor allem Gesundheit, Pflege und Soziales) zu nennen. Hinzukommen werden auch noch Herausforderungen in Bereichen wie Klimaschutz oder Mobilität.

Gürtel enger schnallen

Alle Gebietskörperschaften werden in den nächsten Jahren den Gürtel deutlich enger schnallen müssen. Insbesondere den Gemeinden wird es sehr schwerfallen, ihre Infrastruktur aufrechterhalten und die nötigen Investitionen tätigen zu können.

Die Gemeinden werden ausgabenseitig, aber auch einnahmenseitig Überlegungen anstellen müssen, wie sie weiterhin ihre Aufgaben erledigen und ihre Haushalte ausgleichen.

Der Gemeindebund wird nicht aufhören, darauf zu drängen, dass der Bund im Finanzausgleich für eine nachhaltige Gemeindefinanzierung sorgt. In Richtung der Länder ist auch festzuhalten, dass es dringend Entlastung bei den Umlagen (Transfers an die Länder für Krankenanstalten, Sozialhilfe & Co.) braucht.

Dennoch werden sich die Gemeinden auch kritisch mit ihrem Leistungsangebot, ihren Personalausgaben und ihren bisherigen Ermessensausgaben auseinandersetzen müssen.

Ebenso sollten Möglichkeiten zu weiteren Effizienzsteigerungen (etwa durch Kooperation und Digitalisierung) gefunden und genutzt werden und auch die Einnahmenseite (vor allem die Gebührenkalkulation) sollte in die Überlegungen miteinbezogen werden.

Auszug aus einem Bericht auf ooe.orf.at vom 15.11.2024

Finanznot in Oberösterreichs Gemeinden

140 der 438 oberösterreichischen Gemeinden befinden sich heuer im Härteausgleich, das heißt, sie können ihre Ausgaben nicht mit den ihnen zur Verfügung stehenden Mitteln decken. Immer mehr Bürgermeister melden sich mit Forderungen nach höheren Zuwendungen.

Seit 2018 müssen die Gemeinden unter dem Begriff „Gemeindefinanzierung neu“ einen ausgeglichenen Haushalt vorlegen. Seither ist die Zahl der Härteausgleichsgemeinden, früher Abgangsgemeinden, zurückgegangen.

Vor der Wirtschaftskrise 2008 waren es im Schnitt 170, dann 2010 der bisherige Höchststand mit 289. Ab 2014 sind es jährlich zwischen 110 und 120 gewesen, ab 2018 seit Beginn der „Gemeindefinanzierung neu“ sind es bis zum Corona-Jahr 2020 dann 53 bis 62 gewesen. 2023 waren es 82, heuer sind es mit 140 sprunghaft mehr.

Mehr Aufgaben und weniger Geld

In diesen Wochen erstellen die Gemeinden und Städte ihre Haushaltsbudgets für 2025. Dabei wird der Sparstift angesetzt und im besten Fall auch noch auf Reserven zurückgegriffen.

In der Gemeinde Schlatt im Bezirk Vöcklabruck wird es im kommenden Jahr knapp. Bürgermeister Christian Mader (ÖVP) sagt: „Die Ertragsanteile des Bundes, die hier an die Länder und Gemeinden verteilt werden, verringern sich aufgrund der schwächelnden Wirtschaft doch. Bei mir in der Gemeinde heißt das konkret 40.000 Euro weniger und das auf der anderen Seite mit mehr Ausgaben für unsere Aufgaben. Das stellt uns vor große Herausforderungen.“ Versucht wird, das Abrutschen in den Härteausgleich mit der Auflösung von Rücklagen zu verhindern.

ICONICTURN – Christian Stummer Auch Steyr muss auf Rücklagen zurückgreifen

Auch in Steyr muss auf Rücklagen zurückgegriffen werden. Die Kommunen haben ihren Haushalt 2025 noch nicht beschlossen. Dass sie mit weniger Geld als prognostiziert auskommen müssen, ist eine Herausforderung. Steyr dürfte aus heutiger Sicht für 2025 ein Minus von zehn Millionen Euro budgetieren.

„Maximal noch grundlegende Bedürfnisse abdecken“

Bürgermeister Markus Vogl (SPÖ) sagt: „Generell muss man sagen, wir steuern auf eine sehr schwierige Situation zu. Viele Gemeinden wissen nicht mehr, wie sie den Haushalt ausgleichen können.“ Die Gemeinden würden darauf zusteuern, dass maximal noch die grundlegenden Bedürfnisse der Bevölkerung abgedeckt werden können, aber eine moderne Kommune könne mit diesen Budgetmitteln nicht mehr gestaltet werden, so Vogl weiter.

Die Schere zwischen Einnahmen und Ausgaben geht für die oberösterreichischen Kommunen immer weiter auseinander. Peter Biwald, Geschäftsführer des Zentrums für Verwaltungsforschung in Wien, sagt: "Wir haben im Jahr 2024 180 Millionen weniger Einnahmen aufgrund der Steuerreform und 320 Millionen mehr Ausgaben aufgrund der Inflation.

Gemeindebund fordert Belastungsstopp

Auch neue Aufgaben – wie etwa die ausgebauten Kinderbetreuung – bedeuten für die Gemeinden mehr Ausgaben. Mader, der auch Präsident des Gemeindebundes Oberösterreich ist, sagt: „Die Ausgaben sind in den letzten Jahren immer mehr geworden und aus dem Grund gibt es die klare Forderung des Gemeindebundes auf Landes- und noch wichtiger auf Bundesebene: ‚Es muss einen Belastungsstopp geben‘. Es dürfen nicht mehr Aufgaben auf die Gemeinden abgewälzt werden. Auf der anderen Seite muss eine Deregulierung und eine Entbürokratisierung auch vorangetrieben werden“.

ORFNeue Aufgaben, wie die ausgebauten Kinderbetreuung, bedeuten für die Gemeinden mehr Ausgaben

Der Landesrechnungshof sieht die Zeit reif für eine Strukturreform bei den Transferzahlungen und der Aufgabenverteilung. Es gebe aber auch ein Sparpotenzial bei den Gemeinden. „Aus unserer Sicht sind Gemeindefusionen sicher auch von den Synergieeffekten finanzieller Natur interessant. Aber natürlich auch, um gewisse Leistungen zu erhalten oder zu verbessern. Weil ich mehr Personen habe, die die Leistung erbringen können“, so Rudolf Hoscher, Direktor des Landesrechnungshofs Oberösterreich.

2025 noch mehr Härteausgleichsgemeinden

Die Situation sei hart und wird 2025 wohl zu noch mehr Härteausgleichsgemeinden führen – eine Befürchtung, die heute alle teilen. Laut Mader würden einige schon wissen, dass sie „mit einer größeren Summe in den Abgang rauschen“. Das würde Sorgen bereiten, weil es um große Summen gehe, die sich hier niederschlagen. „Ich hoffe aber trotzdem, dass unser System des Härteausgleichs in Oberösterreich herhält und wir zumindest über 2025 noch gut drüber kommen“, so Mader weiter.

Für die künftige Bundesregierung hat der österreichische Gemeindebund bereits ein Forderungspaket geschnürt – darin enthalten: die Valorisierung der „Grundsteuer B“. Das würde mehr Geld in die Gemeindekassen spülen.

Von Gemeinde-Landesrätin Michaela Langer-Weninger heißt es: „Die wirtschaftliche Lage ist derzeit schwierig und stellt auch unsere Gemeinden vor Herausforderungen. Die Gemeinden wissen aber: Wir stehen heute und auch morgen an ihrer Seite. Wir haben das mehrmals und zuletzt mit dem Gemeindehilfspaket in Höhe von 50 Millionen Euro nachdrücklich signalisiert. Ebenso mit der 15 Prozent-Zusatzförderung für Kinderbetreuungseinrichtungen wie Krabbelstuben, Horte und Kindergärten.“

KDZ 05.12.2024

GEMEINDEFINANZPROGNOSE DEZEMBER 2024 – KONSOLIDIERUNGSMABNAHMEN AUCH BEI GEMEINDEN

Nicht nur der Gesamtstaat, sondern auch Städte und Gemeinden werden in den nächsten Jahren einen Konsolidierungsbeitrag leisten müssen. Das ist besonders schwierig, da sie stark von den von Bund und Ländern vorgegebenen Rahmenbedingungen abhängig sind. Die aktuelle Gemeindefinanzprognose zeigt, dass ohne Gegensteuerungsmaßnahmen in den nächsten Jahren von Leistungskürzungen auszugehen ist.

Schwierige Ausgangslage

Gesamtstaatlich besteht ein beträchtlicher Konsolidierungsbedarf. Der Fiskalrat ging zuletzt von zumindest 4,4 Mrd. Euro für 2025 aus ([Presseinformation vom 5.11.2024](#)). Gemäß Einschätzung der [Europäischen Kommission](#) könnte dieser Betrag auch noch merklich höher werden.

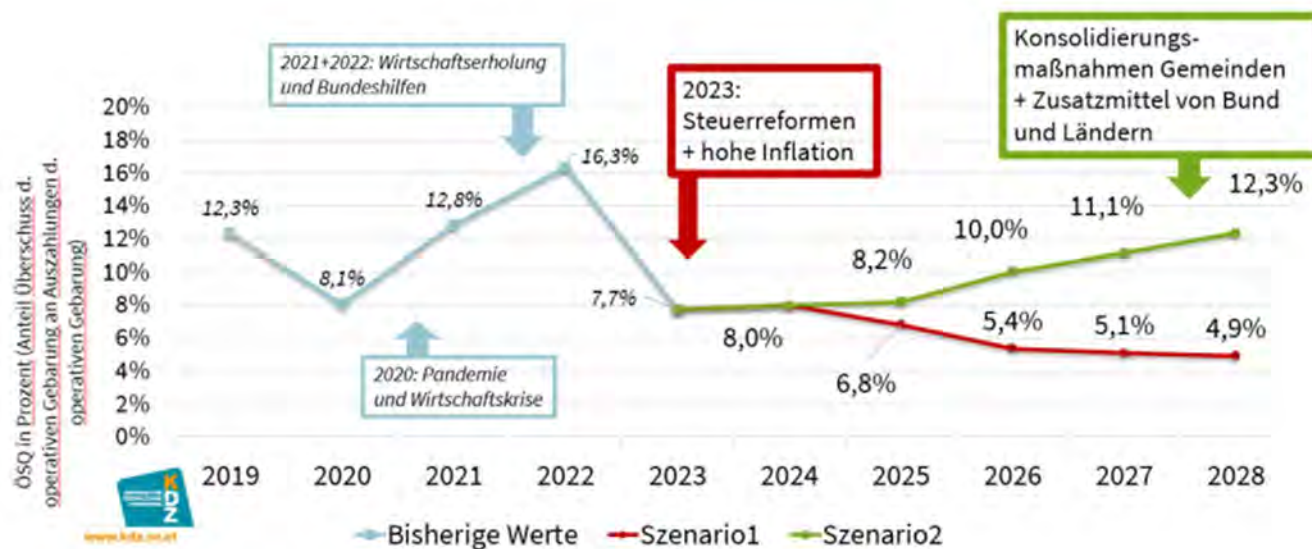
Durch die Steuerreformen der letzten Jahre ohne Gegenfinanzierung und die allgemeine Abschwächung der konjunkturellen Lage liegt die Einnahmendynamik nun deutlich unter jener der Ausgaben. Dies wird durch zusätzliche Aufgaben der Städte und Gemeinden verschärft, insbesondere für die Bereiche Klimaschutz, Kinderbetreuung, Soziales, Gesundheit, öffentlicher Verkehr und auch durch das Informationsfreiheitsgesetz.

Ergebnisse der Gemeindefinanzprognose

Das KDZ – Zentrum für Verwaltungsforschung hat im Auftrag des Österreichischen Städtebundes eine Prognose zur Entwicklung der Gemeindefinanzen bis zum Jahr 2028 erstellt. Unter Berücksichtigung aktueller Prognosegrundlagen (insb. WIFO, BMF), der Ergebnisse des Finanzausgleichs 2024 sowie des Gemeindepaketes von Anfang Juni 2024 (Szenario 1) sinkt die Liquidität der Städte und Gemeinden zunehmend. Für das Jahr 2025 ist mit rund 45 Prozent an Abgangsgemeinden zu rechnen, Tendenz steigend.

Zentrale Kennzahl zur Einschätzung der Gemeindefinanzen ist der Saldo der operativen Gebarung. Dies sind jene Mittel, welche den Städten und Gemeinden nach Deckung des laufenden Betriebs für Investitionen und Tilgungen zur Verfügung stehen. Unter Berücksichtigung der Inflation wird der Saldo der operativen Gebarung bereits 2026 nur mehr die Hälfte des Niveaus von 2019 erreichen.

Die Öffentliche Sparquote, welche ebenfalls das Potenzial für Investitionen darstellt, wird bis 2028 auf nur mehr knapp über 5 Prozent sinken, während sich diese bis zum Jahr 2019 noch bei 12 bis 13 Prozent bewegt hat. Diese zeigt an, in welchem Ausmaß Überschüsse aus dem operativen Bereich verbleiben, um Investitionen tätigen und Tilgungen zahlen zu können.



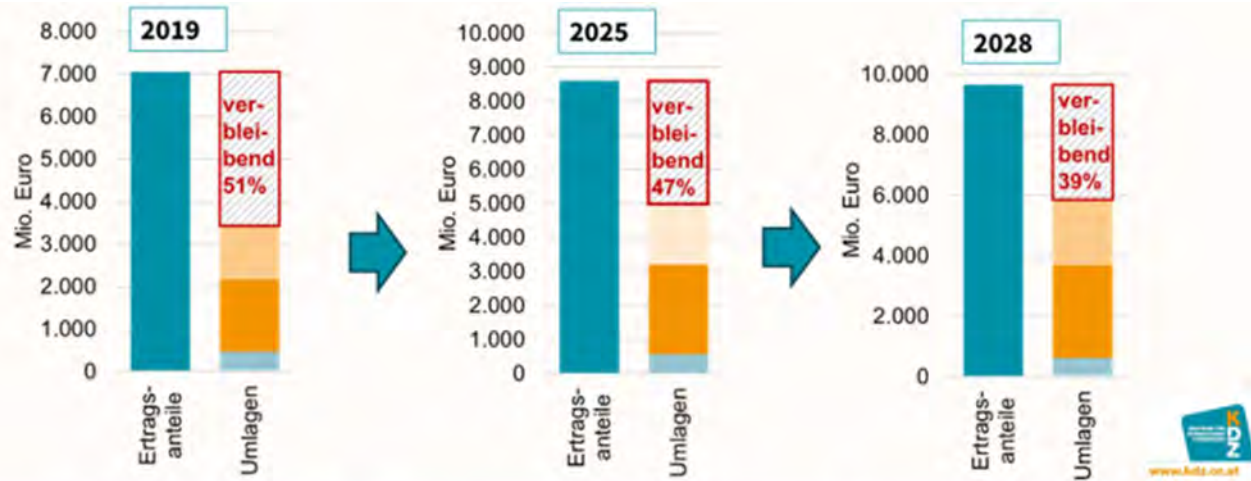
Quelle

eigene Darstellung (2024) auf Basis KDZ-Prognosemodell.

Entwicklung des Überschusses im operativen Bereich in Prozent, 2019-2028

Aushöhlung der Finanzierungsbasis über Umlagen

Städte und Gemeinden erbringen eine Vielfalt an Leistungen – von der Kinderbetreuung und Schulen über die Infrastruktur bis hin zu Sport- und Kultureinrichtungen. Die zur Finanzierung der kommunalen Daseinsvorsorge zur Verfügung stehenden Einnahmen reduzieren sich jedoch von Jahr zu Jahr, da auch über Transfers ein immer größerer Teil der Einnahmen von den Städten und Gemeinden an die Länder für die Bereiche Krankenanstalten und Soziales abzutreten ist. Die KDZ-Prognose zeigt, dass bis 2028 von einem Euro, welchen die Städte und Gemeinden aus dem gemeinschaftlichen Steuertopf erhalten, durch diese Transfers nur mehr 39 Cent bei den Städten und Gemeinden verbleiben. Damit ist die Finanzierung der eigentlichen kommunalen Aufgaben nicht mehr möglich. Der Intention des Finanzausgleichs, mit den Gemeinde-Ertragsanteilen die Aufgaben der kommunalen Daseinsvorsorge zu finanzieren, wird damit widersprochen.



Während 2019 noch 51% der Ertragsanteile für die kommunale Daseinsvorsorge verblieben, werden es 2028 nach Abzug der drei großen Umlagen nur mehr 39% sein.

Quelle

eigene Darstellung (2024) auf Basis KDZ-Prognosemodell.

Noch verbleibende Ertragsanteile nach Abzug der drei wesentlichen Umlagen, 2019, 2025 und 2028

Auch die seit Jahrzehnten unterlassene Grundsteuerreform hat die Finanzierungsbasis der Städte und Gemeinden nachhaltig geschwächt.

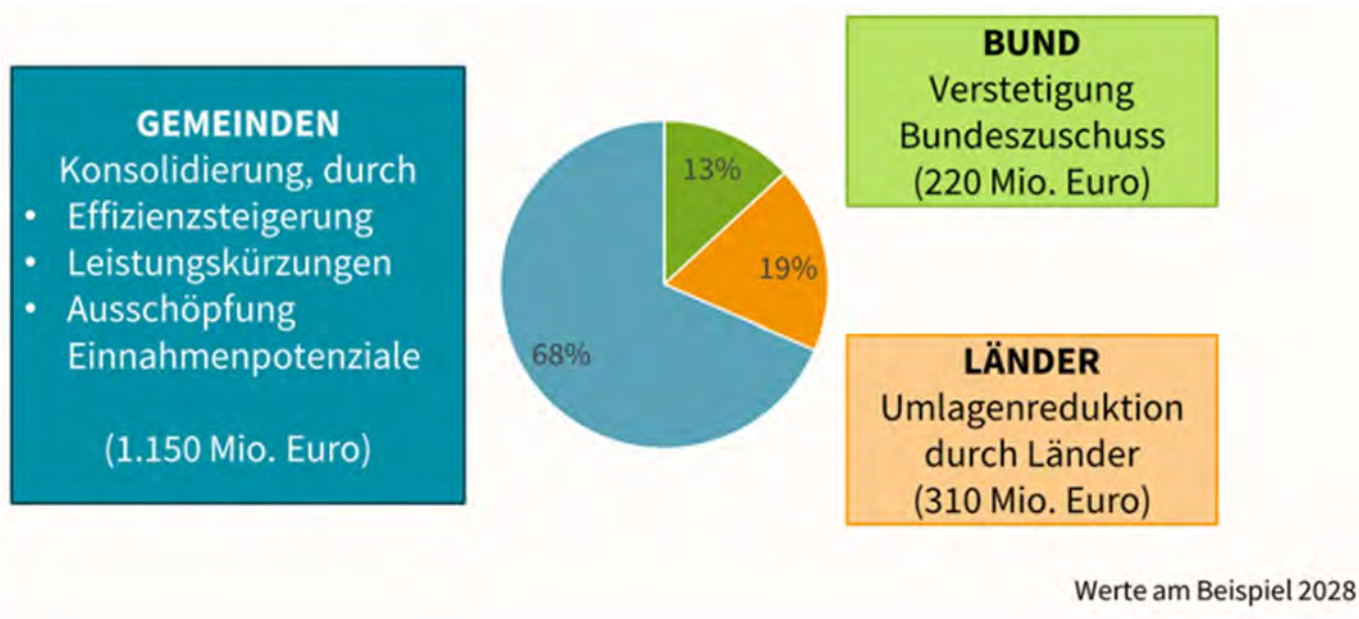
Konsolidierung durch Maßnahmenbündel

Die Verantwortung für stabile Gemeindefinanzen liegt nicht nur bei Städten und Gemeinden alleine, da sich diese nur innerhalb eines eng vorgegebenen Rahmens bewegen können. Um die Gemeindefinanzen wieder in einen Erholungspfad zu führen, empfiehlt das KDZ daher eine Kombination an Maßnahmen.

Wichtiger Punkt ist die Entflechtung der Transfers bei Pflege, Sozialhilfe und Gesundheit. Hier empfiehlt das KDZ eine Entlassung der Städte und Gemeinden aus der Mit-Finanzierungsverantwortung. Steigen die Umlagen um 2 Prozentpunkte weniger als prognostiziert, würde dies eine Entlastung von über 300 Mio. Euro am Beispiel des Jahres 2028 bringen.

Eine Verstetigung des einmaligen Bundeszuschusses 2025 würde für die Gemeinden ohne Wien weitere 220 Mio. Euro bedeuten. Die noch verbleibende Lücke von 1,15 Mrd. Euro müsste über Konsolidierungsmaßnahmen der Städte und Gemeinden umgesetzt werden. Eine Anhebung der Grundsteuer durch eine Erhöhung des Hebesatzes könnte hier kurzfristig unterstützen.

Das Maßnahmenbündel umfasst Effizienzsteigerungen, die Ausschöpfung weiterer Einnahmepotenziale und die eigene Aufgabenkritik. Ohne ein solches Maßnahmenbündel ist von deutlichen Kürzungen von Gemeindeleistungen auszugehen. Investitionen in Klimaschutz und zum Beispiel der weitere Ausbau der Kinderbetreuung wären nicht mehr möglich.



Quelle

eigene Darstellung (2024)

Konsolidierung der Gemeinden ohne Wien – mögliches Szenario

Bessere Rahmenbedingungen für Gemeinden

Damit die Gemeinden Konsolidierungen umsetzen können, benötigen diese geeignete Rahmenbedingungen. Das KDZ empfiehlt daher an mehreren Ebenen anzusetzen:

- **Entflechten bei Soziales und Gesundheit:** Die Entlassung der Gemeinden aus der Finanzierungsverantwortung wäre ein Beitrag zur besseren Zusammenführung der Einnahmen-, Aufgaben- und Finanzierungsverantwortung und könnte damit ein Beitrag zur höheren Effizienz sein.
- **Einnahmen der Gemeinden stärken:** Neben der bereits oben angesprochenen kurzfristigen Anhebung der Grundsteuer bedarf es mittelfristig weiterhin einer Grundsteuerreform. Daneben sollten die Potenziale für Leerstandsabgabe und Zweitwohnsitzabgabe in allen Bundesländern gehoben werden, da dadurch auch nützliche Steuerungseffekte erzielt werden könnten. Ebenfalls zu diskutieren ist, wie weit nicht die Nutzerfinanzierung wieder gestärkt werden sollte.
- **Koordinierte Aufgabenkritik:** Um im Zuge der notwendigen Konsolidierungen nicht nach der Rasenmähermethode vorgehen zu müssen, empfehlen wir eine koordinierte Aufgabenkritik. Dies kann eine Evaluierung (und Reduzierung) von bestehenden normativen Leistungsvorgaben (z.B. Bauvorschriften, Erhaltungsvorgaben Straßeninfrastruktur, Standards Rettungswesen) sein. Auch gilt es Zielkonflikte abzuwägen und Aufgaben zu priorisieren (z.B. Aufteilung Finanzierungslast Gesundheit/Soziales auf Länder und Gemeinden ODER Absicherung/Ausbau der kommunalen Daseinsvorsorge? Kindergarten: höhere Betreuungsquote ODER kleinere Gruppengrößen? Ausbau Kinderbetreuung ODER Investitionen in Klimaschutz?)

- **Regionale Zusammenarbeit neu denken:** Durch verstärkte Zusammenarbeit auf kommunaler Ebene sind Effizienzeffekte zu erwarten (z.B. fünf Gemeinden – eine Verwaltung). Auch regionale Personalpools zum Kompetenzaufbau bei komplexen Materien könnten unterstützen (z.B. Klimaschutz und -wandelanpassung)
- **Rolle der Länder im Verhältnis zu Gemeinden evaluieren und weiterentwickeln:** Potenzial für einen effizienteren Mitteleinsatz besteht auch im Bereich der Bedarfszuweisungen, welche von den Ländern an die Gemeinden vergeben werden. Diese könnten stärker Richtung Effizienz, Effektivität und Transparenz weiterentwickelt werden. Länder könnten generell stärker eine koordinierende Rolle einnehmen und die interkommunale Zusammenarbeit der Gemeinden stärker fördern. Ein wichtiger Ansatz wäre auch, wenn sich die Länder stärker als Servicestelle der Gemeinden sehen würden.

Gesamtübersicht Finanzen (k5 Finanz)

Voranschlag 2025

Stadtgemeinde Perg

Ergebnis und Finanzierung

1) ERGEBNISVORANSCHLAG						
2)		VA 2025	VA 2024	+/- in EUR	+/- in %	RA 2023
3)	Summe Erträge	35.232.100,00	34.554.500,00	677.600,00	1,96	36.485.060,85
4)	Summe Aufwendungen	34.833.400,00	34.763.600,00	69.800,00	0,20	37.071.158,31
5)	Nettoergebnis	398.700,00	-209.100,00	607.800,00	-290,67	-586.097,46
6)	Summe Haushaltsrücklagen	712.200,00	-371.200,00	1.083.400,00	-291,86	65.587,66
7)	Nettoergebnis nach Haushaltsrücklagen	1.110.900,00	-580.300,00	1.691.200,00	-291,44	-520.509,80
8)	Aufwandsdeckungsgrad (%)	101,14	99,40	1,75	1,76	98,42
9) FINANZIERUNGSVORANSCHLAG						
10)		VA 2025	VA 2024	+/- in EUR	+/- in %	RA 2023
11)	Summe Einzahlungen	34.202.900,00	33.380.000,00	822.900,00	2,47	34.932.668,34
12)	Summe Auszahlungen	31.387.100,00	31.931.300,00	-544.200,00	-1,70	31.975.534,73
13)	Saldo 1 operative Gebarung	2.815.800,00	1.448.700,00	1.367.100,00	94,37	2.957.133,61
14)	Investive Gebarung	VA 2025	VA 2024	+/- in EUR	+/- in %	RA 2023
15)	Summe Einzahlungen	2.287.900,00	2.219.100,00	68.800,00	3,10	955.222,77
16)	Summe Auszahlungen	10.480.900,00	4.471.900,00	6.009.000,00	134,37	3.969.755,12
17)	Saldo 2 investive Gebarung	-8.193.000,00	-2.252.800,00	-5.940.200,00	-263,68	-3.014.532,35
18)	Investitionsintensität (% der Erträge)	29,75	12,94	16,81	129,86	10,88
19)	Saldo 3 Finanzierungsbedarf (Saldo 1 + Saldo 2)	-5.377.200,00	-804.100,00	-4.573.100,00	-568,72	-57.398,74
20)	Finanzierungstätigkeit	VA 2025	VA 2024	+/- in EUR	+/- in %	RA 2023
21)	Einzahlungen (Darlehensaufnahmen u.ä.)	5.456.500,00	1.555.900,00	3.900.600,00	250,70	668.500,00
22)	Auszahlungen (Tilgungen u.ä.)	791.500,00	746.000,00	45.500,00	6,10	833.419,88
23)	Saldo 4 Finanzierungstätigkeit	4.665.000,00	809.900,00	3.855.100,00	476,00	-164.919,88
24)	Saldo 5 Geldfluss aus der voranschlagswirksamen Gebarung (Saldo 3 + Saldo 4)	-712.200,00	5.800,00	-718.000,00	-12.379,31	-222.318,62
25)	Gesamtsumme Einzahlungen Finanzierungshaushalt	41.947.300,00	37.155.000,00	4.792.300,00	12,90	36.556.391,11
26)	Gesamtsumme Auszahlungen Finanzierungshaushalt	42.659.500,00	37.149.200,00	5.510.300,00	14,83	36.778.709,73
27)	Saldo Finanzierungshaushalt	-712.200,00	5.800,00	-718.000,00	-12.379,31	-222.318,62

Erläuterungen:

- 1) Der Ergebnisvoranschlag beinhaltet Aufwendungen und Erträge und stellt das Pendant zur GuV (Gewinn- und Verlustrechnung) in der Privatwirtschaft dar.
 - 2) + bedeutet immer eine Steigerung im Vergleich zum Vorjahreswert.
 - 3) In den Erträgen sind alle Arten v. Einnahmen der Gemeinde enthalten, von den eigenen Abgaben, Ertragsanteilen, Gebühren angefangen bis hin zu erhaltenen Transfers sowie Zinserträgen.
 - 4) In den Aufwendungen sind alle Ausgaben der Gemeinde enthalten, die dem operativen (= lfd.) Betrieb zuzurechnen sind. Nicht enthalten sind Investitionen sowie Tilgung von Finanzschulden.
 - 5) Das Nettoergebnis stellt das Pendant zu einem "Gewinn" oder "Verlust" in der Privatwirtschaft dar. Grundsätzlich sollten die Erträge die Aufwendungen auch im Gemeindehaushalt decken.
 - 6) Rücklagen stellen einen Teil des Nettovermögens (= "Eigenkapitals") dar. Entnahmen erhöhen das Nettoergebnis, Zuweisungen an Rücklagen verringern das Nettoergebnis.
 - 7) Das Nettoergebnis nach Rücklagen beinhaltet Rücklagenentnahmen bzw. wird durch Zuweisung von Rücklagen verringert.
 - 8) Der Aufwandsdeckungsgrad sollte über 100% liegen, denn dann sind die Aufwendungen durch die Erträge gedeckt.
-
- 9) Der Finanzierungsvoranschlag beinhaltet Ein- und Auszahlungen und stellt das Pendant zur Cash Flow Rechnung dar. Allerdings wird er im Gegensatz zur Privatwirtschaft direkt ermittelt.
 - 10) Die operative oder laufende Gebarung beinhaltet alle Geschäftsfälle des lfd. Betriebs, nicht jedoch Investitionen sowie Aufnahme und Tilgung von Finanzschulden.
 - 11) In den operativen Einzahlungen sind alle lfd. Einnahmen der Gemeinde enthalten. Nicht enthalten sind bspw. Kapitaltransfers für Investitionen oder die Aufnahme von Finanzschulden.
 - 12) In den operativen Auszahlungen sind alle Ausgaben der Gemeinde enthalten, die dem lfd. Betrieb zuzurechnen sind. Nicht enthalten sind Investitionen sowie Tilgung von Finanzschulden.
 - 13) Der Saldo 1 der operativen Gebarung zeigt, ob sich die Gemeinde "das tägliche Leben", dh. den lfd. Betrieb "leisten" kann.
-
- 14) Die investive Gebarung beinhaltet alle Zahlungsströme, die im Gegensatz zur operativen Gebarung keinen konsumptiven, sondern investiven bzw. wertschaffenden Charakter haben.
 - 15) Zu den investiven Einzahlungen zählen Erlöse aus Vermögensverkäufen, Rückzahlungen von gegebenen Darlehen (zB an Ausgliederte) sowie erhaltene Kapitaltransfers (zB im Kanalbau).
 - 16) In den investiven Auszahlungen ist v.a. der Erwerb von Vermögen über GWG-Grenze enthalten; darüberhinaus auch gegeb. Darlehen (zB an Ausgliederte) sowie gegeb. Kapitaltransfers.
 - 17) Der Saldo 2 der investiven Gebarung ist meist negativ, da eine Gemeinde in durchschnittl. Jahren in der Regel mehr investiert als sie an Kapitaltransfers od. aus Vermögensverkäufen erhält.
 - 18) Die Investitionsintensität wird berechnet, indem die investiven Auszahlungen in % der Summe der Erträge (bzw. des "Umsatzes") dargestellt werden.
 - 19) Der Finanzierungssaldo wird auch Nettofinanzierungsbedarf genannt. Es ist jener Teil der Investitionen, die nicht aus dem lfd. Betrieb des jeweiligen Jahres gedeckt werden können.
-
- 20) Die Finanzierungstätigkeit beinhaltet alle Zahlungsströme aus der Aufnahme und Tilgung von Finanzschulden.
 - 21) Die Einzahlungen aus den Finanzierungstätigkeiten beinhalten vor allem Darlehensaufnahmen.
 - 22) Die Auszahlungen aus der Finanzierungstätigkeit beinhalten vor allem die Tilgung von Finanzschulden.
 - 23) Bei einem positiven Saldo 4 Finanzierungstätigkeit wurden mehr Darlehen aufgenommen als getilgt, dh. es kommt zu einem Anstieg an Finanzschulden.
 - 24) Die Zu-/Abnahme der liqu. Mittel ergibt sich durch die Summe der Salden 1, 2 und 4. Bei einem positiven Wert ist der Stand der liqu. Mittel am Ende des jew. Jahres höher als zu Beginn.

Voranschlag 2025

Finanzen Gesamt

Stadtgemeinde Perg

Rücklagen	31.12.2025	31.12.2024	+/- in EUR
Stand der Rücklagen am 31.12.	1.999.000,00	2.711.200,00	-712.200,00
Allgemeine Rücklagen	589.600,00	1.616.100,00	-1.026.500,00
zweckgebundene Rücklagen	1.409.400,00	1.095.100,00	314.300,00
Innere Darlehen	0,00	0,00	0,00

Erläuterungen

Liquide Mittel	31.12.2025	31.12.2024	+/- in EUR
Stand der liquiden Mittel am 31.12.	0,00	0,00	0,00
Kassa, Bankguthaben, Schecks	0,00	0,00	0,00
Zahlungsmittelreserven	0,00	0,00	0,00

Erläuterungen

Schuldenstand	31.12.2025	31.12.2024	31.12.2023	31.12.2022	31.12.2021	+/- 2024/2025
Verschuldung Gemeinde	17.524.700,00	12.843.100,00	12.854.600,00	12.762.100,00	12.487.400,00	4.681.600,00
Verschuldung ausgegliederte Gemeindebetriebe	0,00	0,00	0,00	0,00	0,00	0,00
Gesamtverschuldung	17.524.700,00	12.843.100,00	12.854.600,00	12.762.100,00	12.487.400,00	4.681.600,00

Erläuterungen

PRO-KOPF-VERSCHULDUNG	31.12.2025	31.12.2024	31.12.2023	31.12.2022	31.12.2021	+/- 2024/2025
Pro-Kopf-Verschuldung	1.854,86	1.359,35	1.360,56	1.350,77	1.321,70	495,51
Einwohnerstand gem. Statistik Austria 31.10.2023	9.448 Einwohner					

Erläuterungen

Freie Finanzspitze	31.12.2025	31.12.2024	31.12.2023	31.12.2022	31.12.2021
Freie Finanzspitze (in %)	5,99	4,01	-0,02	0,59	-3,45

Erläuterungen

Operative Gebarung	Ergebnishaushalt			Finanzierungshaushalt		
	VA 2025	VA 2024	RA 2023	VA 2025	VA 2024	RA 2023
Erträge/Einzahlungen						
... aus der operativen Verwaltungstätigkeit	30.805.800,00	31.494.100,00	31.457.842,14	30.774.500,00	31.292.300,00	30.844.414,91
... aus Transfers	3.424.800,00	3.059.800,00	4.393.650,18	2.426.900,00	2.087.100,00	3.471.642,38
... Finanzerträge	1.001.500,00	600,00	633.568,53	1.001.500,00	600,00	616.611,05
Summe	35.232.100,00	34.554.500,00	36.485.060,85	34.202.900,00	33.380.000,00	34.932.668,34

Aufwendungen/Auszahlungen	Ergebnishaushalt			Finanzierungshaushalt		
	VA 2025	VA 2024	RA 2023	VA 2025	VA 2024	RA 2023
... Personalaufwand	4.700.600,00	4.695.300,00	4.455.754,15	4.640.400,00	4.612.500,00	4.344.182,92
... Sachaufwand	15.505.600,00	15.997.000,00	18.063.365,40	12.286.300,00	13.326.400,00	14.413.090,06
... Transferaufwand	14.179.800,00	13.551.600,00	13.944.947,33	14.032.900,00	13.480.400,00	12.769.820,71
... Finanzaufwand	447.400,00	519.700,00	607.091,43	427.500,00	512.000,00	448.441,04
Summe	34.833.400,00	34.763.600,00	37.071.158,31	31.387.100,00	31.931.300,00	31.975.534,73

Saldo 1: Nettoergebnis/Geldfluss operative Gebarung	398.700,00	-209.100,00	-586.097,46	2.815.800,00	1.448.700,00	2.957.133,61
--	-------------------	--------------------	--------------------	---------------------	---------------------	---------------------

Entnahmen von Haushaltsrücklagen	1.201.800,00	559.700,00	1.735.084,40
Zuweisungen an Haushaltsrücklagen	489.600,00	930.900,00	1.669.496,74
Summe Haushaltsrücklagen	712.200,00	-371.200,00	65.587,66

Nettoergebnis nach Veränderung HH-Rücklagen	1.110.900,00	-580.300,00	-520.509,80
--	---------------------	--------------------	--------------------

Investive Gebarung	VA 2025	VA 2024	RA 2023
Einzahlungen			
... aus der Investitionstätigkeit	5.000,00	146.500,00	14.500,00
... aus der Rückzahlung von Darlehen/Vorschüssen	0,00	200,00	1.268,94
... aus Kapitaltransfers	2.282.900,00	2.072.400,00	939.453,83
Summe Einzahlungen investive Gebarung	2.287.900,00	2.219.100,00	955.222,77

Auszahlungen	VA 2025	VA 2024	RA 2023
... aus der Investitionstätigkeit	10.329.900,00	3.994.100,00	3.075.250,47
... aus der Gewährung von Darlehen/Vorschüssen	4.000,00	0,00	0,00
... aus Kapitaltransfers	147.000,00	477.800,00	894.504,65
Summe Auszahlungen investive Gebarung	10.480.900,00	4.471.900,00	3.969.755,12
Saldo 2: Geldfluss aus der investiven Gebarung	-8.193.000,00	-2.252.800,00	-3.014.532,35
Saldo 3: Nettofinanzierungssaldo	-5.377.200,00	-804.100,00	-57.398,74

Finanzierungstätigkeit

Einzahlungen	VA 2025	VA 2024	RA 2023
... aus der Aufnahme von Finanzschulden	5.456.500,00	1.555.900,00	668.500,00
... infolge Kapitaltausch (derivative Finanzinstrumente)	0,00	0,00	0,00
... aus dem Abgang von Finanzinstrumenten	0,00	0,00	0,00
Summe Einzahlungen aus der Finanzierungstätigkeit	5.456.500,00	1.555.900,00	668.500,00

Auszahlungen	VA 2025	VA 2024	RA 2023
... aus der Tilgung von Finanzschulden	767.500,00	716.500,00	796.360,41
... infolge Kapitaltausch (derivative Finanzinstrumente)	0,00	0,00	0,00
... für den Erwerb von Finanzinstrumenten	24.000,00	29.500,00	37.059,47
Summe Auszahlungen aus der Finanzierungstätigkeit	791.500,00	746.000,00	833.419,88

Saldo 4: Geldfluss aus der Finanzierungstätigkeit	4.665.000,00	809.900,00	-164.919,88
Saldo 5: Geldfluss aus der voranschlagswirksamen Gebarung (Saldo 3 + Saldo 4)	-712.200,00	5.800,00	-222.318,62

Aufwandsdeckungsgrad (in %)	101,14
Summe Erträge	35.232.100,00
Summe Aufwände	34.833.400,00

Interpretation

Liegt der Aufwandsdeckungsgrad über 100%, können die Aufwände durch die Erträge finanziert werden und der Nettogewinn erhöht sich.

Investitionsintensität (% der Erträge)	29,75
Summe Auszahlungen (investive Gebarung)	10.480.900,00
Summe Erträge	35.232.100,00

Interpretation

Die Investitionsintensität zeigt, wie viel % der Erträge (des "Umsatzes") für Investitionen verwendet wird.

Pro-Kopf-Verschuldung	1.854,86
Gesamtverschuldung	17.524.700,00
Einwohnerzahl	9.448

Interpretation

Verschuldung, die auf einen einzelnen Einwohner entfällt.

Mit dieser Kennzahl wird der Schuldenstand von Gebietskörperschaften mit unterschiedlicher Einwohnerzahl vergleichbar gemacht.

Freie Finanzspitze (in %)	5,99
Saldo 1 operative Gebarung - Auszahlungen (Finanzierung)	2.048.300,00
Summe Einzahlungen (operative Gebarung)	34.202.900

Interpretation

Die Kennzahl Freie Finanzspitze zeigt, wie weit die operative Gemeindetätigkeit und die dafür erforderlichen Investitionen mit eigenen Geldüberschüssen (Liquidität) finanziert werden können. Sie zeigt den Überschuss nach Tilgungen und damit den Spielraum für neue Investitionsvorhaben.

Voranschlag 2025

Stadtgemeinde Perg

Ergebnis und Finanzierung MFP

1) ERGEBNISVORANSCHLAG						
	VA 2025	Plan 2026	Plan 2027	Plan 2028	Plan 2029	
2)						
3)	Summe Erträge	35.232.100,00	34.540.600,00	34.807.300,00	36.655.900,00	35.577.700,00
4)	Summe Aufwendungen	34.833.400,00	35.802.000,00	35.473.500,00	37.032.600,00	35.906.800,00
5)	Nettoergebnis	398.700,00	-1.261.400,00	-666.200,00	-376.700,00	-329.100,00
6)	Summe Haushaltsrücklagen	712.200,00	831.000,00	28.700,00	620.100,00	-666.500,00
7)	Nettoergebnis nach Haushaltsrücklagen	1.110.900,00	-430.400,00	-637.500,00	243.400,00	-995.600,00
8)	Aufwandsdeckungsgrad (%)	101,14	96,48	98,12	98,98	99,08
9) FINANZIERUNGSVORANSCHLAG						
10) Operative Gebarung						
	VA 2025	Plan 2026	Plan 2027	Plan 2028	Plan 2029	
11)	Summe Einzahlungen	34.202.900,00	33.492.900,00	33.762.200,00	35.608.200,00	34.496.000,00
12)	Summe Auszahlungen	31.387.100,00	31.948.800,00	32.105.100,00	33.661.200,00	32.522.300,00
13)	Saldo 1 operative Gebarung	2.815.800,00	1.544.100,00	1.657.100,00	1.947.000,00	1.973.700,00
14) Investive Gebarung						
	VA 2025	Plan 2026	Plan 2027	Plan 2028	Plan 2029	
15)	Summe Einzahlungen	2.287.900,00	1.935.600,00	1.582.700,00	1.301.600,00	1.098.200,00
16)	Summe Auszahlungen	10.480.900,00	5.125.600,00	3.963.200,00	3.478.600,00	2.128.600,00
17)	Saldo 2 investive Gebarung	-8.193.000,00	-3.190.000,00	-2.380.500,00	-2.177.000,00	-1.030.400,00
18)	Investitionsintensität (% der Erträge)	29,75	14,84	11,39	9,49	5,98
19)	Saldo 3 Finanzierungsbedarf (Saldo 1 + Saldo 2)	-5.377.200,00	-1.645.900,00	-723.400,00	-230.000,00	943.300,00
20) Finanzierungstätigkeit						
	VA 2025	Plan 2026	Plan 2027	Plan 2028	Plan 2029	
21)	Einzahlungen (Darlehensaufnahmen u.ä.)	5.456.500,00	2.160.600,00	2.123.400,00	1.097.300,00	645.000,00
22)	Auszahlungen (Tilgungen u.ä.)	791.500,00	1.345.700,00	1.428.700,00	1.487.400,00	921.800,00
23)	Saldo 4 Finanzierungstätigkeit	4.665.000,00	814.900,00	694.700,00	-390.100,00	-276.800,00
24)	Saldo 5 Geldfluss aus der voranschlagswirksamen Gebarung (Saldo 3 + Saldo 4)	-712.200,00	-831.000,00	-28.700,00	-620.100,00	666.500,00
25)	Gesamtsumme Einzahlungen Finanzierungshaushalt	41.947.300,00	37.589.100,00	37.468.300,00	38.007.100,00	36.239.200,00
26)	Gesamtsumme Auszahlungen Finanzierungshaushalt	42.659.500,00	38.420.100,00	37.497.000,00	38.627.200,00	35.572.700,00
27)	Saldo Finanzierungshaushalt	-712.200,00	-831.000,00	-28.700,00	-620.100,00	666.500,00

KDZ Quicktest

Kennzahlen Finanzwirtschaftlicher KDZ-Quicktest

© KDZ-Zentrum für Verwaltungsforschung; Urheberrechtlich geschützt - Vervielfältigung und Weitergabe bedarf der ausdrücklichen Zustimmung des KDZ-Zentrum für Verwaltungsforschung.



In diesem Tabellenblatt wird der Finanzwirtschaftliche KDZ-Quicktest für die Gemeinde gemäß der VRV 2015 berechnet.

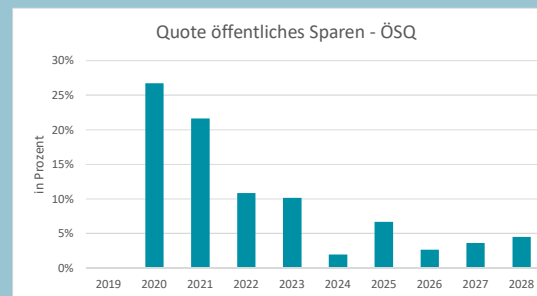
Der Finanzwirtschaftliche KDZ-Quicktest basiert auf dem Quicktest gemäß der VRV 1997. Die Kennzahlen wurden dahingehend angepasst, dass als Datenquelle nicht mehr der Querschnitt dient, sondern der Finanzierungshaushalt gemäß der VRV 2015.

Der Vorteil des Finanzwirtschaftlichen KDZ-Quicktests ist, dass für diesen Quicktest ein gesichertes und bewährtes Bewertungsschema vorliegt.

Eingaben sind in diesem Tabellenblatt nicht möglich. Die Kennzahlen werden auf Basis der in den anderen Tabellenblättern hinterlegten Daten berechnet.

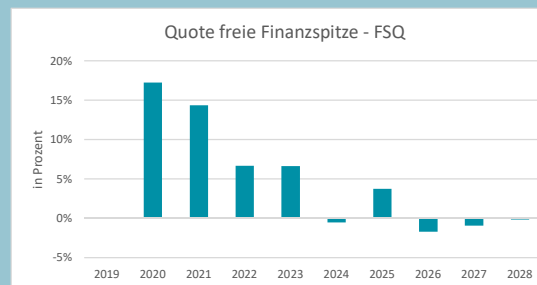
Quote öffentliches Sparen - ÖSQ

Jahr	Saldo aus der operativen Gebarung abzügl. Kapitaltransfers aus Gemeinde-Bedarfszuweisungsmittel	Summe Auszahlungen operative Gebarung	Ergebnis in %
2019			
2020	5.172.217,15	19.361.537,12	26,71%
2021	4.636.317,76	21.406.896,37	21,66%
2022	2.649.035,14	24.473.410,30	10,82%
2023	2.851.233,61	28.064.640,10	10,16%
2024	565.500,00	28.930.700,00	1,95%
2025	1.927.600,00	28.993.300,00	6,65%
2026	796.100,00	30.078.300,00	2,65%
2027	1.110.100,00	30.859.500,00	3,60%
2028	1.420.300,00	31.474.600,00	4,51%



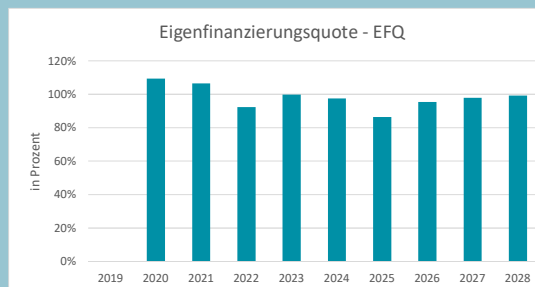
Quote freie Finanzspitze - FSQ

Jahr	Saldo aus der operativen Gebarung abzügl. Tilgungen abzügl. Kapitaltransfers aus Gemeinde-Bedarfszuweisungsmittel	Summe Einzahlungen operative Gebarung abzügl. Kapitaltransfers aus Gemeinde-Bedarfszuweisungsmittel	Ergebnis in %
2019			
2020	4.228.822,78	24.533.754,27	17,24%
2021	3.730.107,66	26.043.214,13	14,32%
2022	1.809.250,16	27.122.445,44	6,67%
2023	2.054.873,20	30.915.873,71	6,65%
2024	-151.000,00	29.496.200,00	-0,51%
2025	1.160.100,00	30.920.900,00	3,75%
2026	-530.400,00	30.874.400,00	-1,72%
2027	-299.400,00	31.969.600,00	-0,94%
2028	-52.000,00	32.894.900,00	-0,16%



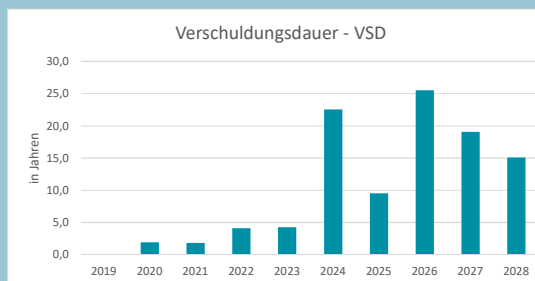
Eigenfinanzierungsquote - EFQ

Jahr	Einzahlungen operative Gebarung u. investive Gebarung	Auszahlungen operative Gebarung u. investive Gebarung	Ergebnis in %
2019			
2020	25.890.653,06	23.687.738,82	109,30%
2021	28.529.971,50	26.784.060,97	106,52%
2022	28.854.489,81	31.226.268,58	92,40%
2023	31.976.996,48	32.034.395,22	99,82%
2024	32.598.500,00	33.402.600,00	97,59%
2025	34.097.000,00	39.474.200,00	86,38%
2026	33.558.000,00	35.203.900,00	95,32%
2027	34.099.300,00	34.822.700,00	97,92%
2028	34.723.200,00	34.953.200,00	99,34%



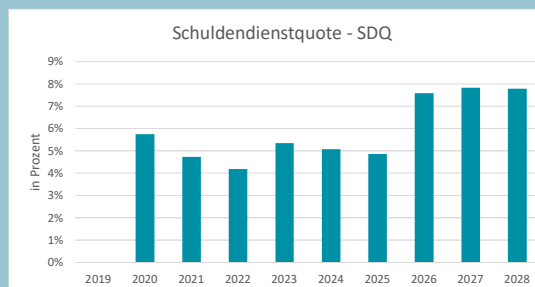
Verschuldungsdauer - VSD

Jahr	Fremdmittel lt. Vermögensrechnung abzüglich liquide Mittel	Saldo aus der operativen Gebarung abzüglich Kapitaltransfers aus Gemeinde-Bedarfszuweisungsmittel	Ergebnis in Jahren
2019	11.237.295,25		
2020	9.846.177,43	5.172.217,15	1,9
2021	8.435.468,00	4.636.317,76	1,8
2022	10.849.109,53	2.649.035,14	4,1
2023	12.128.436,31	2.851.233,61	4,3
2024	12.739.936,31	565.500,00	22,5
2025	18.321.936,31	1.927.600,00	9,5
2026	20.340.436,31	796.100,00	25,6
2027	21.161.436,31	1.110.100,00	19,1
2028	21.441.636,31	1.420.300,00	15,1



Schuldendienstquote - SDQ

Jahr	Schuldendienst	Abgabeneinzahlungen	Ergebnis in %
2019			
2020	1.017.066,27	17.681.448,15	5,75%
2021	957.296,37	20.260.715,02	4,72%
2022	908.534,87	21.702.444,07	4,19%
2023	1.220.976,73	22.856.121,11	5,34%
2024	1.202.000,00	23.700.700,00	5,07%
2025	1.171.300,00	24.085.600,00	4,86%
2026	1.890.900,00	24.923.200,00	7,59%
2027	2.031.900,00	25.947.800,00	7,83%
2028	2.105.600,00	27.031.800,00	7,79%



Bewertung Finanzwirtschaftlicher KDZ-Quicktest

© KDZ-Zentrum für Verwaltungsforschung; Urheberrechtlich geschützt - Vervielfältigung und Weitergabe bedarf der ausdrücklichen Zustimmung des KDZ-Zentrum für Verwaltungsforschung.



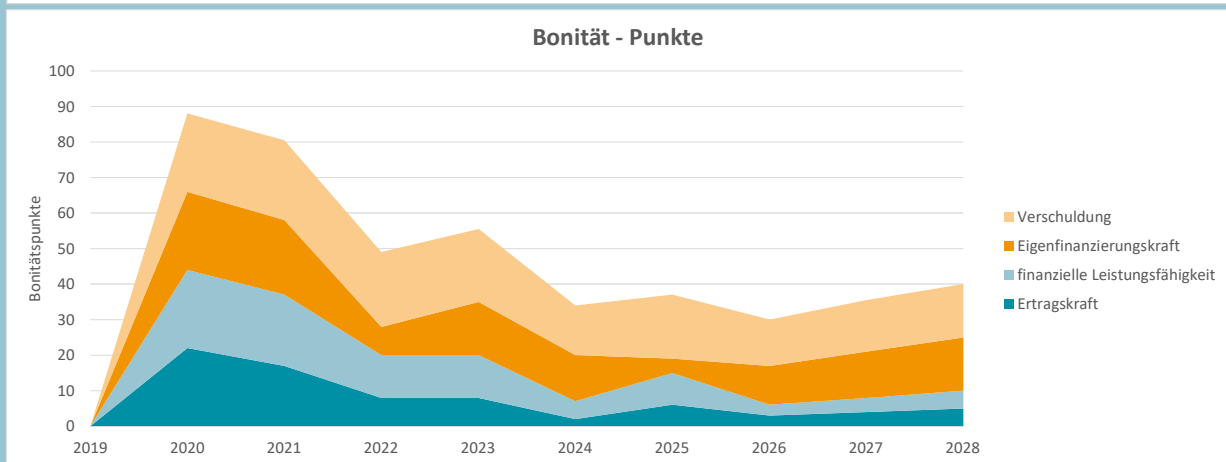
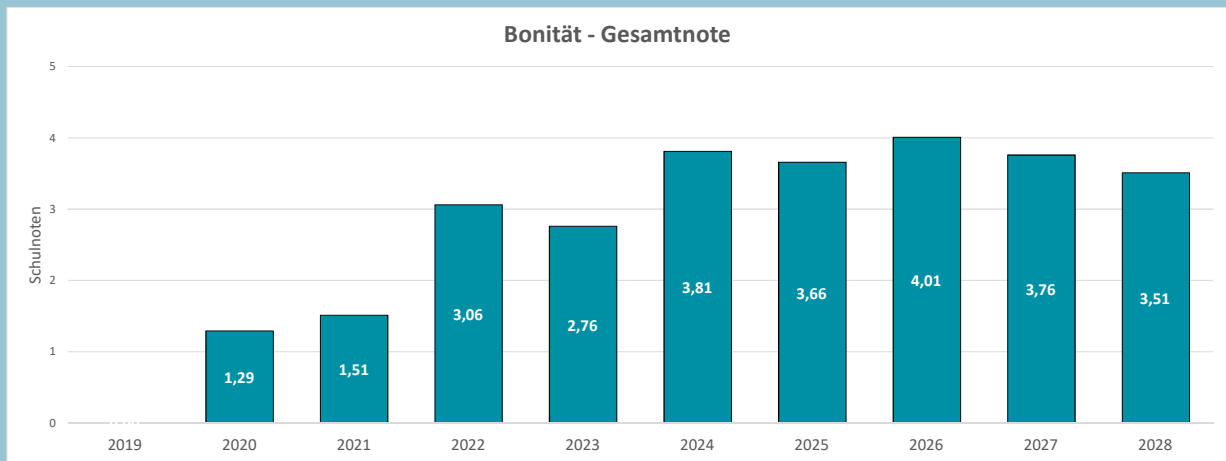
In diesem Tabellenblatt erfolgt die Bewertung des Finanzwirtschaftlichen KDZ-Quicktest.

Eingaben sind in diesem Tabellenblatt nicht möglich. Die Bewertung wird auf Basis der in den anderen Tabellenblättern hinterlegten Daten durchgeführt.

Bewertung

		ÖsQ	FSQ	EFQ	VSD	SDQ	Summe	Gesamtnote
2019	Kennzahl							
	Bonitätspunkte							
2020	Kennzahl	26,71%	17,24%	109,30%	1,9 Jahre	5,75%		
	Bonitätspunkte	22,0 von 25	22,0 von 25	22,0 von 25	11,0 von 12,5	11,0 von 12,5	88,0 von 100	1,29
2021	Kennzahl	21,66%	14,32%	106,52%	1,8 Jahre	4,72%		
	Bonitätspunkte	17,0 von 25	20,0 von 25	21,0 von 25	11,0 von 12,5	11,5 von 12,5	80,5 von 100	1,51
2022	Kennzahl	10,82%	6,67%	92,40%	4,1 Jahre	4,19%		
	Bonitätspunkte	8,0 von 25	12,0 von 25	8,0 von 25	9,5 von 12,5	11,5 von 12,5	49,0 von 100	3,06
2023	Kennzahl	10,16%	6,65%	99,82%	4,3 Jahre	5,34%		
	Bonitätspunkte	8,0 von 25	12,0 von 25	15,0 von 25	9,5 von 12,5	11,0 von 12,5	55,5 von 100	2,76
2024	Kennzahl	1,95%	-0,51%	97,59%	22,5 Jahre	5,07%		
	Bonitätspunkte	2,0 von 25	5,0 von 25	13,0 von 25	3,0 von 12,5	11,0 von 12,5	34,0 von 100	3,81
2025	Kennzahl	6,65%	3,75%	86,38%	9,5 Jahre	4,86%		
	Bonitätspunkte	6,0 von 25	9,0 von 25	4,0 von 25	6,5 von 12,5	11,5 von 12,5	37,0 von 100	3,66
2026	Kennzahl	2,65%	-1,72%	95,32%	25,6 Jahre	7,59%		
	Bonitätspunkte	3,0 von 25	3,0 von 25	11,0 von 25	2,5 von 12,5	10,5 von 12,5	30,0 von 100	4,01
2027	Kennzahl	3,60%	-0,94%	97,92%	19,1 Jahre	7,83%		
	Bonitätspunkte	4,0 von 25	4,0 von 25	13,0 von 25	4,0 von 12,5	10,5 von 12,5	35,5 von 100	3,76
2028	Kennzahl	4,51%	-0,16%	99,34%	15,1 Jahre	7,79%		
	Bonitätspunkte	5,0 von 25	5,0 von 25	15,0 von 25	4,5 von 12,5	10,5 von 12,5	40,0 von 100	3,51

Bonitätsbewertung	
81-100 Punkte	Sehr gut
61-80 Punkte	Gut
41-60 Punkte	Durchschnitt
21-40 Punkte	Genügend
unter 20 Punkte	Unzureichend



Kennzahlen KDZ-Quicktest NEU

© KDZ-Zentrum für Verwaltungsforschung; Urheberrechtlich geschützt - Vervielfältigung und Weitergabe bedarf der ausdrücklichen Zustimmung des KDZ-Zentrum für Verwaltungsforschung.



In diesem Tabellenblatt wird der KDZ-Quicktest NEU für die Gemeinde gemäß der VRV 2015 berechnet.

Der KDZ-Quicktest NEU verwendet, im Gegensatz zum Finanzwirtschaftliche KDZ-Quicktest, Daten aus allen Haushalten des Drei-Komponenten-Haushalts zur Kennzahlenberechnung. Daher ergeben sich gegenüber des Finanzwirtschaftlichen KDZ-Quicktests neue Kennzahlen.

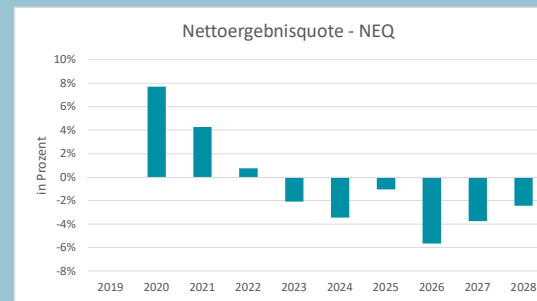
Der zeitlich begrenzte Nachteil des KDZ-Quicktest NEU ist, dass für den Ergebnishaushalt und den Vermögenshaushalt keine Zeitreihen zur Kennzahlenberechnung zur Verfügung stehen. Daher ist es in der Übergangsphase, bis ausreichend Daten im Ergebnis- und Vermögenshaushalt zur Verfügung stehen, wichtig, auch den bewährten Finanzwirtschaftlichen KDZ-Quicktest zu betrachten.

In den kommenden Jahren wird der KDZ-Quicktest NEU den Finanzwirtschaftlichen KDZ-Quicktest jedoch vollständig ablösen.

Eingaben sind in diesem Tabellenblatt nicht möglich. Die Kennzahlen werden auf Basis der in den anderen Tabellenblättern hinterlegten Daten berechnet.

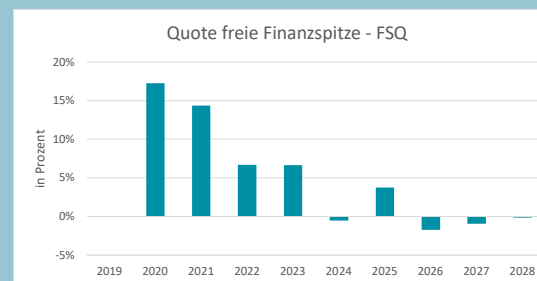
Nettoergebnisquote - NEQ

Jahr	Nettoergebnis abzögl. Kapitaltransfers aus Gemeinde- Bedarfszuweisungsmittel	Summe Aufwendungen	Ergebnis in %
2019			
2020	1.880.545,01	24.401.296,82	7,71%
2021	1.110.582,04	26.088.602,19	4,26%
2022	208.367,80	28.294.540,98	0,74%
2023	-691.997,46	33.160.263,68	-2,09%
2024	-1.092.300,00	31.763.000,00	-3,44%
2025	-343.800,00	32.439.600,00	-1,06%
2026	-1.922.400,00	33.931.500,00	-5,67%
2027	-1.285.900,00	34.227.900,00	-3,76%
2028	-852.400,00	34.846.000,00	-2,45%



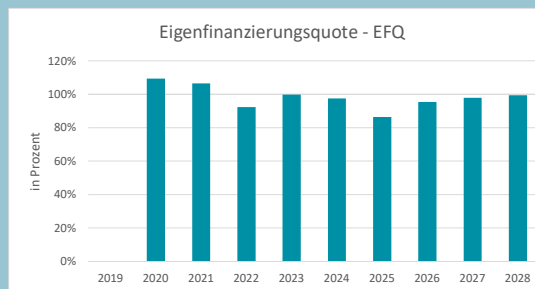
Quote freie Finanzspitze - FSQ

Jahr	Saldo aus der operativen Gebarung abzögl. Tilgungen abzögl. Kapitaltransfers aus Gemeinde- Bedarfszuweisungsmittel	Summe Einzahlungen operative Gebarung abzögl. Kapitaltransfers aus Gemeinde- Bedarfszuweisungsmittel	Ergebnis in %
2019			
2020	4.228.822,78	24.533.754,27	17,24%
2021	3.730.107,66	26.043.214,13	14,32%
2022	1.809.250,16	27.122.445,44	6,67%
2023	2.054.873,20	30.915.873,71	6,65%
2024	-151.000,00	29.496.200,00	-0,51%
2025	1.160.100,00	30.920.900,00	3,75%
2026	-530.400,00	30.874.400,00	-1,72%
2027	-299.400,00	31.969.600,00	-0,94%
2028	-52.000,00	32.894.900,00	-0,16%



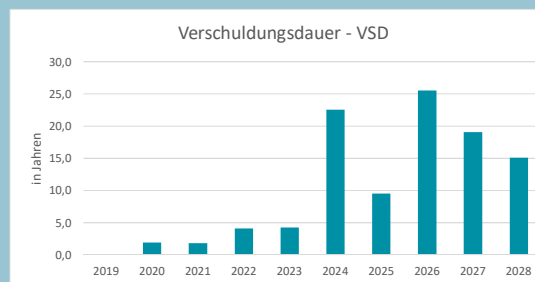
Eigenfinanzierungsquote - EFQ

Jahr	Einzahlungen operative Gebarung u. investive Gebarung	Auszahlungen operative Gebarung u. investive Gebarung	Ergebnis in %
2019			
2020	25.890.653,06	23.687.738,82	109,30%
2021	28.529.971,50	26.784.060,97	106,52%
2022	28.854.489,81	31.226.268,58	92,40%
2023	31.976.996,48	32.034.395,22	99,82%
2024	32.598.500,00	33.402.600,00	97,59%
2025	34.097.000,00	39.474.200,00	86,38%
2026	33.558.000,00	35.203.900,00	95,32%
2027	34.099.300,00	34.822.700,00	97,92%
2028	34.723.200,00	34.953.200,00	99,34%



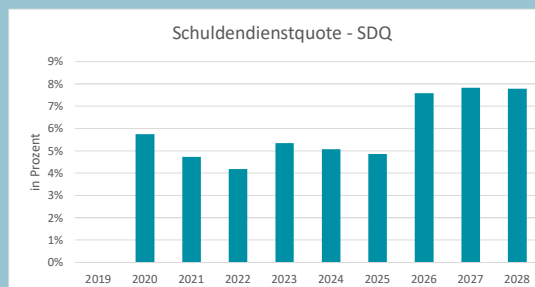
Verschuldungsdauer - VSD

Jahr	Fremdmittel lt. Vermögensrechnung abzüglich liquide Mittel	Saldo aus der operativen Gebarung abzüglich Kapitaltransfers aus Gemeinde-Bedarfszuweisungsmittel	Ergebnis in Jahren
2019	11.237.295,25		
2020	9.846.177,43	5.172.217,15	1,9
2021	8.435.468,00	4.636.317,76	1,8
2022	10.849.109,53	2.649.035,14	4,1
2023	12.128.436,31	2.851.233,61	4,3
2024	12.739.936,31	565.500,00	22,5
2025	18.321.936,31	1.927.600,00	9,5
2026	20.340.436,31	796.100,00	25,6
2027	21.161.436,31	1.110.100,00	19,1
2028	21.441.636,31	1.420.300,00	15,1



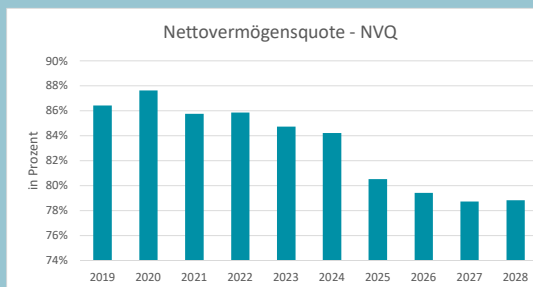
Schuldendienstquote - SDQ

Jahr	Schuldendienst	Abgabeneinzahlungen	Ergebnis in %
2019			
2020	1.017.066,27	17.681.448,15	5,75%
2021	957.296,37	20.260.715,02	4,72%
2022	908.534,87	21.702.444,07	4,19%
2023	1.220.976,73	22.856.121,11	5,34%
2024	1.202.000,00	23.700.700,00	5,07%
2025	1.171.300,00	24.085.600,00	4,86%
2026	1.890.900,00	24.923.200,00	7,59%
2027	2.031.900,00	25.947.800,00	7,83%
2028	2.105.600,00	27.031.800,00	7,79%



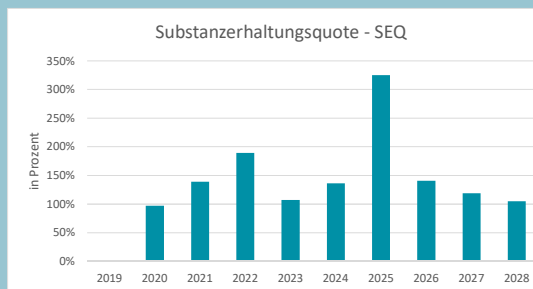
Nettovermögensquote - NVQ

Jahr	Nettovermögen (inkl. Sonderposten Investitionszuschüsse)	Summe Aktiva (Gesamtvermögen)	Ergebnis in %
2019	79.045.604,22	91.466.223,30	86,42%
2020	82.230.943,93	93.832.948,12	87,64%
2021	85.926.037,77	100.208.221,30	85,75%
2022	86.151.077,37	100.322.538,03	85,87%
2023	85.666.257,31	101.111.413,20	84,72%
2024	85.689.257,31	101.751.713,20	84,21%
2025	86.484.757,31	107.417.013,20	80,51%
2026	85.379.757,31	107.499.513,20	79,42%
2027	84.727.557,31	107.639.613,20	78,71%
2028	84.083.057,31	106.655.213,20	78,84%



Substanzerhaltungsquote - SEQ

Jahr	Investitionen	Abschreibungen + Verluste aus dem Abgang von Sachanlagen und immateriellen Vermögenswerten	Ergebnis in %
2019		0,00	
2020	3.088.939,05	3.181.961,39	97,08%
2021	4.070.009,15	2.927.188,90	139,04%
2022	6.315.672,57	3.332.804,46	189,50%
2023	3.075.250,47	2.859.147,02	107,56%
2024	3.994.100,00	2.924.300,00	136,58%
2025	10.329.900,00	3.180.400,00	324,80%
2026	4.769.600,00	3.386.500,00	140,84%
2027	3.875.300,00	3.263.600,00	118,74%
2028	3.465.600,00	3.304.500,00	104,88%



KDZ - Kennzahlen Erläuterung

KDZ-Kennzahlen - Erläuterungen

AUS DEM FINANZIERUNGSHAUSHALT (FHH)

Ertragskraft: ÖSQ –Quote öffentliches Sparen

$$\text{ÖSQ} = \frac{\text{Saldo aus der operativen Gebarung (MVAG SA1) - Kapitaltransfers aus Gemeinde-Bedarfszuweisungsmittel (Konto 871/MVAG 3121)}}{\text{Summe Auszahlungen operative Gebarung (MVAG 32)}} \times 100$$

ÖSQ über 25 % positiv, unter 5 % Warnsignal

Je höher der Wert, desto größer der Anteil der operativen Einzahlungen, der für die (tlw.) Finanzierung der Auszahlungen der investiven Gebarung und die Rückzahlung von Schulden zur Verfügung steht.

Wert bei Null – Überforderung des Haushaltes, mit den Einzahlungen der operativen Gebarung können lediglich Auszahlungen der operativen Gebarung gedeckt werden. Für Investitionen oder Schuldentilgung keine Spielräume vorhanden

Wert negativ – Finanzsituation sehr ernst – unverzügliche Sanierungsmaßnahmen notwendig > Neuverschuldung nötig

Über mehrere Jahre *sinkender Wert* > Alarmzeichen und Hinweis auf sinkende Ertragskraft

Finanzielle Leistungsfähigkeit: FSQ – Quote freie Finanzspitze

$$\text{FSQ} = \frac{\text{Saldo aus der operativen Gebarung abzügl. Tilgungen (MVAG SA1 abzügl. MVAG 361) - Kapitaltransfers aus Gemeinde-Bedarfszuweisungsmittel (Konto 871/MVAG 3121)}}{\text{Summe Einzahlungen operative Gebarung (MVAG 31) - Kapitaltransfers aus Gemeinde-Bedarfszuweisungsmittel (Konto 871/MVAG 3121)}} \times 100$$

Zeigt, wie hoch der Spielraum für neue Projekte und Investitionen inkl. allfälliger Folgelasten nach Berücksichtigung bestehender Tilgungen ist.

Rückgang > weniger Mittel für Investitionen

positiver Wert in Richtung Null > Haushaltskonsolidierung nötig, um wieder Handlungsspielräume zu erhalten

Wert unter Null > fortdauernde Gebarung nur auf Basis Netto-Neuverschuldung finanzierbar

Eigenfinanzierungskraft: EFQ - Eigenfinanzierungsquote

$$\text{EFQ} = \frac{\text{Einzahlungen operative Gebarung + investive Gebarung (MVAG 31 + MVAG 33)}}{\text{Auszahlungen operative Gebarung + investive Gebarung (MVAG 32 + MVAG 34)}} \times 100$$

Wie weit sind Einzahlungen der operativen Gebarung inkl. investiver Gebarung durch Auszahlungen der operativen Gebarung inkl. investiver Gebarung gedeckt.

Wert sollte langfristig bei 100 % liegen, über 105 % = sehr gut, geringer als 90 % = negatives Ergebnis

Wert bei 100 oder darüber > Auszahlungen für den laufenden Betrieb als auch für Investitionen können mit Eigenmitteln finanziert werden.

Werte über 100 > Indiz für Reduktion der Schulden

Werte unter 100 > Neuverschuldung notwendig

Kontinuierlicher Rückgang > finanzielle Spielräume verringern sich > Konsolidierung der operativen Gebarung und/oder Reduktion der Investitionstätigkeit sinnvoll

Wert über Jahre unter 90 > umgehend Konsolidierungsmaßnahmen nötig

Verschuldung: VSD - Verschuldungsdauer

$$\text{VSD} = \frac{\text{Fremdmittel lt. Vermögensrechnung abzügl. Liquide Mittel (MVAG 14 + MVAG 15 - MVAG 115)}}{\text{Saldo aus der operativen Gebarung (MVAG SA1) - Kapitaltransfers aus Gemeinde-Bedarfszuweisungsmittel (Konto 871/MVAG 3121)}}$$

Zeigt, wie lange auf Basis des durchschnittlichen Saldos der operativen Gebarung die Rückzahlung der Fremdmittel dauert, ohne neue Investitionen zu tätigen. Es wird angenommen, dass der gesamte Überschuss der operativen Gebarung zur Tilgung von Fremdmitteln verwendet wird.

Zeigt, wie viele Jahre für die vollständige Tilgung aller Fremdmittel unter o.a. Umständen gebraucht würde.

VSD ist stark vom Saldo der operativen Gebarung abhängig, umso höher der Saldo 1, desto geringer ist die VSD

Werte unter 3 Jahre > sind ausgezeichnet

Werte über 25 Jahre > sind schlecht

Kontinuierliche Verringerung des Wertes > positiv

keine negative VSD möglich > nicht darstellbar (unendlich) > Fremdmittel können de facto nicht abbezahlt werden

Verschuldung: SDQ – Schuldendienstquote

$$\text{SDQ} = \frac{\text{Schuldendienst (MVAG 3241 + MVAG 361)}}{\text{Abgabenerträge (MVAG 3111 + MVAG 3112 + MVAG 3113)}} \times 100$$

Zeigt, welcher Teil der Abgaben (eigene Steuern, Ertragsanteile und Gebühren) für den Schuldendienst (Zinsen und Tilgungen) aufzuwenden ist.

Je geringer die SDQ > desto größer finanzieller Spielraum für Gemeinde

Werte unter 10 % positiv, Werte über 25 % negativ

KDZ-Quicktest NEU

VERMÖGENSHAUSHALT (VHH), ERGEBNISHAUSHALT (EHH), FINANZIERUNGSCHAUSHALT (FHH)

- >>> Bedeutung erst, wenn mehrere Jahre zur Verfügung stehen – solide Basis muss erst aufgebaut werden
- >>> bereits bestehende Kennzahlen (s.o.) > FSQ, EFQ, VSD, SDQ >>> Bewertung bereits nach Notensystem möglich
- >>> + drei neue Komponenten > NEQ, NVQ, SEQ >>> Bewertung nach Notensystem erst in den nächsten Jahren möglich

NEQ – Nettoergebnisquote

$$\text{NEQ} = \frac{\text{Nettoergebnis (MVAG SA0) - Kapitaltransfers aus Gemeinde-Bedarfszuweisungsmittel (Konto 871/MVAG 2121)}}{\text{Summe Aufwendungen (MVAG 22)}} \times 100$$

aus EHH > zeigt, wie weit mit den Erträgen die kommunalen Dienstleistungen und die Infrastruktur bedeckt werden können.

Je höher der Wert > umso größer ist der Anteil der Erträge zur Deckung der Aufwendungen

Wert bei Null > erzielte Erträge und Aufwendungen gleich hoch

Wert negativ > Überforderung des Haushaltes > Erträge decken nicht die Aufwendungen > Abschreibungen und Rückstellung können nicht gedeckt werden > Reduktion des Nettovermögens

NVQ – Nettovermögensquote

$$\text{NVQ} = \frac{\text{Nettovermögen (inkl. Sonderposten Investitionszuschüsse)} \\ \text{(MVAG 12 + MVAG 13)}}{\text{Summe Aktiva (Gesamtvermögen) (MVAG 10 + MVAG 11)}} \times 100$$

aus VHH > wie weit Vermögen aus eigenen Mitteln finanziert werden kann > Auskunft über Kapitalstruktur

Je höher der Wert > umso größer der Anteil des Vermögens, das durch Eigenmittel bzw. durch das Nettovermögen finanziert wird > umso geringer die Finanzschulden und Belastung durch Tilgungen und Zinsen

Wert bei 100 % > gesamtes Vermögen über Nettovermögen finanziert > keinerlei Fremdmittel (wird es in der Praxis eher nicht geben)

SEQ – Substanzerhaltungsquote

$$\text{SEQ} = \frac{\text{Investitionen (MVAG 341)}}{\text{Abschreibungen (Konto 680 + Konto 681) + Verluste aus dem Abgang von} \\ \text{Sachanlagen und immateriellen Vermögenswerten (Konto 683)}} \times 100$$

Zeigt, in welchem Ausmaß die getätigten Investitionen die Vermögenssubstanz erhalten.

Wert bei 100 oder darüber > Abschreibungen und Verlust aus Abgang von Sachanlagen und immateriellen Vermögenswerten werden durch getätigte Investitionen (über)kompensiert

Werte unter 100 > die Substanz des Vermögens wird weniger bzw. das Sachanlagevermögen wird verkonsumiert

Wert dauerhaft unter 100 > Maßnahmen einleiten, da das Sachanlagevermögen durch die aktuelle Generation verkonsumiert wird und dadurch für zukünftige Generationen nicht mehr zur Verfügung steht

Standesamtsverband Perg

Standesamtsverband - VA 2025 und MEFP bis 2029 - Finanzierungshaushalt

H	Post	Postbezeichnung	Finanzier. 2021	Finanzier. 2022	Finanzier. 2023	FH-VA 2024	FH-VA 2025	VA Anmerkungen 2025	FH-PLAN 2026	FH-PLAN 2027	FH-PLAN 2028	FH-PLAN 2029
1	042000	Amtsausstattung	1.161,60	1.405,92	1.425,60	0,00		Klimagerät/Erweiterung und Büromöbel Archiv	0,00	0,00	0,00	0,00
							10.000,00					
1	400000	GWG -Geringw.Wirtsch.güter	0,00	1.495,27	677,34	500,00	1.000,00		500,00	500,00	500,00	500,00
1	456000	Schreib-,Zeichen- u.so. Büromittel	272,63	181,68	322,86	300,00	300,00		300,00	300,00	300,00	300,00
1	457000	Druckwerke	384,96	179,56	201,63	500,00	300,00		300,00	400,00	400,00	400,00
1	459000	Sonst. Verbrauchsgüter	10,99	0,00	43,13	100,00	100,00		100,00	100,00	100,00	100,00
1	5xxxx	Personalkosten verdichtet	152.241,69	143.448,88	138.310,07	165.500,00	163.300,00		168.900,00	174.700,00	180.600,00	186.900,00
1	614000	Instandh v Gebäuden u Bauten	474,33	0,00	220,58	0,00	0,00		0,00	0,00	0,00	0,00
1	630000	Postdienste	699,09	296,42	380,45	400,00	400,00		400,00	400,00	400,00	400,00
1	700502	Miete - Mobilien Drucker, Kopierer	0,00	371,32	147,10	200,00	300,00		300,00	300,00	300,00	300,00
1	700800	Betriebskosten Gebäude StaV	2.935,50	3.274,59	3.364,22	4.500,00	4.500,00		4.500,00	5.000,00	5.000,00	5.000,00
1	720599	Vergütungen StaV	14.391,55	13.826,23	7.142,17	9.200,00	10.500,00		10.500,00	10.500,00	10.500,00	10.500,00
1	724000	Reisegebühren	87,76	1.858,69	1.269,14	500,00	300,00		300,00	300,00	300,00	300,00
1	726000	Mitgliedsbeitr. an Institut.	210,00	210,00	208,64	200,00	200,00		200,00	200,00	200,00	200,00
1	728000	Entg.f.sonst.Leist.	127,28	477,35	390,27	200,00	300,00		300,00	400,00	400,00	400,00
1	728008	Entg f sonst.Leist. -EDV u. dgl.	1.965,48	0,00	1.882,08	2.300,00	2.300,00		2.300,00	2.300,00	2.300,00	2.300,00
		Gesamtsumme FH-Auszahlungen	174.962,86	167.025,91	155.985,28	184.400,00	193.800,00		188.900,00	195.400,00	201.300,00	207.600,00
		Gesamtsumme FH - StaV	171.697,51	163.276,05	151.419,76	181.100,00	179.800,00		185.400,00	191.800,00	197.700,00	204.000,00
H	Post	Postbezeichnung	Finanzier. 2021	Finanzier. 2022	Finanzier. 2023	FH-VA 2024	FH-VA 2025	VA Anmerkungen 2025	FH-PLAN 2026	FH-PLAN 2027	FH-PLAN 2028	FH-PLAN 2029
0	361000	Verwaltungsabgaben (K856)	2.467,20	2.010,70	2.049,10	---	---		---	---	---	---
2	816001	Staatsbürgerschaftsevidenz	7.830,00	7.875,00	7.965,00	8.000,00	8.900,00		8.900,00	9.000,00	10.000,00	10.000,00
2	816599	Vergütungen StaV	2.627,86	1.953,65	2.493,42	9.300,00	9.100,00		9.100,00	9.100,00	9.100,00	9.100,00
2	828000	Rückersätze von Aufw.	386,68	0,00	0,00	100,00	0,00		0,00	0,00	0,00	0,00
2	827000	Überl.v.Bed. an Dritte				10.200,00	0,00		0,00	0,00	0,00	0,00
2	82900x	Sonstige Erträge	1,55	743,15	203,87	0,00	0,00		0,00	0,00	0,00	0,00
2	860000	Transfers von Bund	14.217,79	7.196,45	4.111,00	11.100,00	13.100,00		9.100,00	0,00	0,00	0,00
2	862000	Transfers von Gemeinden - Kostenanteil Akonto	126.061,53	135.989,89	126.259,21	136.000,00	139.400,00	Akonto gem. EW 2023 à € 3,00 + € 0,10 Beko	139.400,00	139.400,00	139.400,00	139.400,00
2	862000	Transfers von Gemeinden - Kostenanteil Beko-Abre				7.100,00	-700,00		10.000,00	8.900,00	25.400,00	13.800,00
		Gesamtsumme FH-Einzahlungen	153.592,61	155.768,84	143.081,60	181.800,00	169.800,00		176.500,00	166.400,00	183.900,00	172.300,00
		Gesamtsumme FH-StaV	153.592,61	155.768,84	143.081,60	181.800,00	169.800,00		176.500,00	166.400,00	183.900,00	172.300,00
		Differenz FH - Gesamt	-21.370,25	-11.257,07	-12.903,68	-2.600,00	-24.000,00		-12.400,00	-29.000,00	-17.400,00	-35.300,00
		Differenz FH - Gesamt - StaV	-18.104,90	-7.507,21	-8.338,16	700,00	-10.000,00		-8.900,00	-25.400,00	-13.800,00	-31.700,00

Standesamtsverband - VA 2025 und MEFP bis 2029 - Ergebnishaushalt

H	Post	Postbezeichnung	Erg. 2021	Erg. 2022	Erg. 2023	EH-VA 2024	EH-VA 2025	EH-PLAN 2026	EH-PLAN 2027	EH-PLAN 2028	EH-PLAN 2029
1	400000	GWG -Geringw.Wirtsch.güter	0,00	1.495,27	677,34	500,00	1.000,00	500,00	500,00	500,00	500,00
1	456000	Schreib-,Zeichen- u.so. Büromittel	272,63	181,68	322,86	300,00	300,00	300,00	300,00	300,00	300,00
1	457000	Druckwerke	384,96	179,56	275,11	500,00	300,00	300,00	400,00	400,00	400,00
1	459000	Sonst. Verbrauchsgüter	10,99	0,00	43,13	100,00	100,00	100,00	100,00	100,00	100,00
1	5xxxxx	Personalkosten verdichtet	152.134,61	143.745,65	139.597,78	165.700,00	163.900,00	169.100,00	174.900,00	180.800,00	187.100,00
1	614000	Instandh v Gebäuden	474,33	0,00	220,58	0,00	0,00	0,00	0,00	0,00	0,00
1	630000	Postdienste	699,09	296,42	391,85	400,00	400,00	400,00	400,00	400,00	400,00
1	631000	Telekommunikationsdienste	0,00	0,00	0,00	0,00	0,00	0,00	0,00	0,00	0,00
1	680000	Planmäßige Abschreibung	4.479,70	4.567,53	3.743,70	3.600,00	4.000,00	4.500,00	4.000,00	4.000,00	1.400,00
1	700502	Miete - Mobilien Drucker, Kopierer	0,00	407,32	150,20	200,00	300,00	300,00	300,00	300,00	300,00
1	700800	Betriebsk Gebäude StaV	2.935,50	3.274,59	3.364,22	4.500,00	4.500,00	4.500,00	5.000,00	5.000,00	5.000,00
1	720599	Vergütungen StaV	14.391,55	13.826,23	7.142,17	9.200,00	10.500,00	10.500,00	10.500,00	10.500,00	10.500,00
1	724000	Reisegebühren	87,76	1.858,69	1.269,14	500,00	300,00	300,00	300,00	300,00	300,00
1	726000	Mitgliedsbeitr. an Institut.	210,00	210,00	208,64	200,00	200,00	200,00	200,00	200,00	200,00
1	728000	Entg.f.sonst.Leist.	218,67	385,96	390,27	200,00	300,00	300,00	400,00	400,00	400,00
1	728008	Entgelte für sonst. Leist. - EDV Progr. u. dgl.	1.965,48	0,00	1.882,08	2.300,00	2.300,00	2.300,00	2.300,00	2.300,00	2.300,00
		Gesamt-SU Auszahlungen EH	178.265,27	170.428,90	159.679,07	188.200,00	188.400,00	193.600,00	199.600,00	205.500,00	209.200,00
H	Post	Postbezeichnung	Erg. 2020	Erg. 2021	Erg. 2022	EH-VA 2024	EH-2.NVA 2024	EH-PLAN 2025	EH-PLAN 2026	EH-PLAN 2027	EH-PLAN 2028
0	361000	Verwaltungsabg (K856)	1.111,45	2.467,20	2.010,70	---	---	---	---	---	---
2	816001	Staatsbürgerschaftsevidenz	7.815,00	7.830,00	7.875,00	8.000,00	8.900,00	8.900,00	9.000,00	10.000,00	10.000,00
2	813000	Erträge aus der Auflösung von IVZ	0,00	0,00	0,00	300,00	300,00	300,00	300,00	300,00	0,00
2	816599	Vergütungen Standesamtsverband	2.324,59	2.627,86	1.953,65	9.300,00	9.100,00	9.100,00	9.100,00	9.100,00	9.100,00
2	817000	Erträge a. d. Auflösung von sonst. Rückstellungen	9.391,58	575,31	2.914,97	0,00	0,00	0,00	0,00	0,00	0,00
2	827000	überlass.v.Bedienst. an Dritte				10.200,00	0,00	0,00	0,00	0,00	0,00
2	828000	Rückersätze von Aufwendungen	0,00	386,68	0,00	100,00	0,00	0,00	0,00	0,00	0,00
2	829000	Sonstige Erträge	0,00	1,55	743,15	0,00	0,00	0,00	0,00	0,00	0,00
2	860000	Transfers von Bund	10.454,07	14.217,79	7.196,45	11.100,00	13.100,00	9.100,00	0,00	0,00	0,00
2	862000	Transfers von Gemeindens - Kostenanteil Akonto	130.279,99	123.126,03	135.989,89	143.100,00	138.700,00	149.400,00	148.300,00	164.800,00	153.200,00
		Gesamt-SU Einzahlungen EH	161.376,68	151.232,42	158.683,81	182.100,00	170.100,00	176.800,00	166.700,00	184.200,00	172.300,00
		Differenz	-16.888,59	-19.196,48	-995,26	-6.100,00	-18.300,00	-16.800,00	-32.900,00	-21.300,00	-36.900,00

Standesamtsverband - Dienstpostenplan (Stellenplan)

Dienstpostenplan - Standesamtsverband Perg

Standesamtsverband Perg

Hauptplatz 4

4320 Perg

Bedienstete der allgemeinen Verwaltung

FTE	Bewertung neu	Bewertung alt	Bemerkung	Dienstnehmerart
0,63	GD 16.3	entfallen		VB
2,01	GD 18.5	entfallen		VB
2,64				

Anzahl FTE: 2,64**Anzahl Sonstige: 0,00**

Der Dienstpostenplan des Standesamtsverbandes Perg per 01.01.2025 weist insgesamt 2,64 Personaleinheiten (FTE) aus. Es ergibt sich somit keine Änderung zum letztgültigen Dienstpostenplan vom 01.10.2024.

Ergebnis der laufenden Geschäftstätigkeit

Finanzierungsrechnung	Rechnungsabschluss 2023		Voranschlag 2024		Voranschlag 2025	
	Einzahlung	Auszahlung	Einzahlung	Auszahlung	Einzahlung	Auszahlung
Operative Gebarung (MVAG 31/32)	34.932.668,34	31.975.534,73	33.380.000,00	31.931.300,00	34.202.900,00	31.387.100,00
Investive Gebarung (MVAG 33/34)	955.222,77	3.969.755,12	2.219.100,00	4.471.900,00	2.287.900,00	10.480.900,00
Finanzierungstätigkeit (MVAG 35/36)	668.500,00	833.419,88	1.555.900,00	746.000,00	5.456.500,00	791.500,00
Zwischensumme	36.556.391,11	36.778.709,73	37.155.000,00	37.149.200,00	41.947.300,00	42.659.500,00
- abzüglich investive Einzelvorhaben (Code 1, 3-5)	7.329.157,33	6.220.071,75	6.059.700,00	6.336.700,00	10.462.500,00	11.174.700,00
Summe	29.227.233,78	30.558.637,98	31.095.300,00	30.812.500,00	31.484.800,00	31.484.800,00
Ergebnis der laufenden Geschäftstätigkeit		- 1.331.404,20	+ 282.800,00		+ 0,00	

Rücklagen		Entnahmen	Zuweisungen
Gesamt (MVAG 2301/2401)		1.201.800,00	489.600,00
- abzüglich Rücklagen bei Einzelvorhaben (Code 1, 3-5)		1.201.800,00	489.600,00
- abzüglich Rücklagen bei inneren Darlehen (Ansatz 912001 - 912009)		0,00	0,00
Rücklagenbewegungen aus der lfd. Geschäftstätigkeit		0,00	0,00
Ergebnis der laufenden Geschäftstätigkeit nach Berücksichtigung der Rücklagenbewegungen aus der lfd. Geschäftstätigkeit		+ 0,00	

Nachweis über das nachhaltige Haushaltsgleichgewicht

Position	VA 2025 Summe/Saldo	Plan 2026 Summe/Saldo	Plan 2027 Summe/Saldo	Plan 2028 Summe/Saldo	Plan 2029 Summe/Saldo
Ergebnis der laufenden Geschäftstätigkeit	0,00	0,00	0,00	0,00	608.200,00
Finanzierungshaushalt					
SA5 Geldfluss aus der voranschlagswirksamen Gebarung	-712.200,00	-831.000,00	-28.700,00	-620.100,00	666.500,00
Ergebnishaushalt					
Saldo 0 (Nettoergebnis 21 - 22)	398.700,00	-1.261.400,00	-666.200,00	-376.700,00	-329.100,00

Position	RA 2021 Summe/Saldo	RA 2022 Summe/Saldo	RA 2023 Summe/Saldo	Voranschlag 2023 Summe/Saldo	Voranschlag 2024 Summe/Saldo
Ergebnis der laufenden Geschäftstätigkeit	1.462.710,93	463.605,55	-1.331.404,20	-1.481.000,00	282.800,00
Finanzierungshaushalt					
SA5 Geldfluss aus der voranschlagswirksamen Gebarung	4.211.404,57	-2.325.678,51	-222.318,62	-1.825.400,00	5.800,00
SA7 Veränderung an liquiden Mitteln (Saldo 5 + Saldo 6)	4.090.888,77	-2.524.364,40	-5.631,55		
Endbestand an liquiden Mitteln (MVAG 115 zum 31.12.)	5.846.715,53	3.322.351,13	3.316.719,58		
davon Zahlungsmittelreserven (MVAG 1152 zum 31.12.)	1.950.455,16	2.612.462,46	1.423.350,45		
Ergebnishaushalt					
Saldo 0 (Nettoergebnis 21 - 22)	1.119.432,04	519.067,80	-586.097,46	-461.700,00	-209.100,00
Vermögenshaushalt					
C Nettovermögen (Ausgleichsposten)	62.832.007,24	63.040.799,99	62.612.729,36		

Ergebnishaushalt Gesamt 1. und 2. Ebene (Anlage 1a)
- interne Vergütungen enthalten

MVAG	Mittelverwendungs- und aufbringungsgruppen (1. und 2. Ebene)	VA 2025	VA 2024	RA 2023
211	Erträge aus der operativen Verwaltungstätigkeit	30.805.800,00	31.494.100,00	31.457.842,14
2111	Erträge aus eigenen Abgaben	9.182.300,00	9.363.900,00	9.640.639,20
2112	Erträge aus Ertragsanteilen	10.310.300,00	9.881.500,00	9.361.068,60
2113	Erträge aus Gebühren	4.593.000,00	4.455.300,00	4.210.555,37
2114	Erträge aus Leistungen	3.508.800,00	3.287.100,00	2.891.615,61
2115	Erträge aus Besitz und wirtschaftlicher Tätigkeit	206.000,00	199.700,00	169.503,15
2116	Erträge aus Veräußerung und sonstige Erträge	2.979.100,00	4.224.900,00	4.914.025,73
2117	Nicht finanzierungswirksame operative Erträge	26.300,00	81.700,00	270.434,48
212	Erträge aus Transfers	3.424.800,00	3.059.800,00	4.393.650,18
2121	Transferertrag von Trägern des öffentlichen Rechts	1.903.000,00	1.937.600,00	3.244.932,95
2122	Transferertrag von Beteiligungen	0,00	0,00	0,00
2123	Transferertrag von Unternehmen (mit Finanzunternehmen)	0,00	0,00	0,00
2124	Transferertrag von Haushalten und Organisationen ohne Erwerbscharakter	383.700,00	165.100,00	211.107,23
2125	Transferertrag vom Ausland	140.200,00	0,00	0,00
2126	Investitions- und Tilgungszuschüsse zwischen Unternehmungen und Betrieben der Gebietskörperschaft und der Gebietskörperschaft	0,00	0,00	0,00
2127	Nicht finanzierungswirksamer Transferertrag	997.900,00	957.100,00	937.610,00
213	Finanzerträge	1.001.500,00	600,00	633.568,53
2131	Erträge aus Zinsen	1.500,00	600,00	16.579,05
2132	Erträge aus Zinsen aus derivativen Finanzinstrumenten mit und ohne Grundgeschäft	0,00	0,00	0,00
2133	Erträge aus Gewinnentnahmen von marktbestimmten Betrieben	1.000.000,00	0,00	600.000,00
2134	Sonstige Finanzerträge	0,00	0,00	0,00
2135	Erträge aus Dividenden/Gewinnausschüttungen	0,00	0,00	32,00
2136	Sonstige nicht finanzierungswirksame Finanzerträge	0,00	0,00	16.957,48
21	Summe Erträge	35.232.100,00	34.554.500,00	36.485.060,85
221	Personalaufwand	4.700.600,00	4.695.300,00	4.455.754,15
2211	Personalaufwand (Bezüge, Nebengebühren, Mehrleistungen)	3.622.800,00	3.595.400,00	3.419.296,48
2212	Gesetzlicher und freiwilliger Sozialaufwand	1.000.600,00	999.600,00	909.772,28
2213	Sonstiger Personalaufwand	17.000,00	17.500,00	16.747,70
2214	Nicht finanzierungswirksamer Personalaufwand	60.200,00	82.800,00	109.937,69
222	Sachaufwand	15.505.600,00	15.997.000,00	18.063.365,40
2221	Gebrauchs- und Verbrauchsgüter, Handelswaren	1.225.400,00	1.225.200,00	1.250.989,14
2222	Verwaltungs- und Betriebsaufwand	1.340.700,00	1.313.100,00	1.574.030,39
2223	Leasing- und Mietaufwand	458.600,00	442.300,00	443.408,30
2224	Instandhaltung	1.628.900,00	1.657.200,00	3.651.605,07
2225	Sonstiger Sachaufwand	7.632.700,00	8.393.400,00	8.172.235,40
2226	Nicht finanzierungswirksamer Sachaufwand	3.219.300,00	2.965.800,00	2.971.097,10

MVAG	Mittelverwendungs- und aufbringungsgruppen (1. und 2. Ebene)	VA 2025	VA 2024	RA 2023
223	Transferaufwand	14.179.800,00	13.551.600,00	13.944.947,33
2231	Transferaufwand an Träger des öffentlichen Rechts	11.383.700,00	10.717.000,00	10.197.104,92
2232	Transferaufwand an Beteiligungen	0,00	0,00	0,00
2233	Transferaufwand an Unternehmen (mit Finanzunternehmen)	109.500,00	444.700,00	1.596.052,73
2234	Transferaufwand an Haushalte und Organisationen ohne Erwerbscharakter	2.686.600,00	2.389.900,00	2.151.789,68
2235	Transferaufwand an das Ausland	0,00	0,00	0,00
2236	Investitions- und Tilgungszuschüsse zwischen Unternehmungen und Betrieben der Gebietskörperschaft und der Gebietskörperschaft	0,00	0,00	0,00
2237	Nicht finanzierungswirksamer Transferaufwand	0,00	0,00	0,00
224	Finanzaufwand	447.400,00	519.700,00	607.091,43
2241	Aufwendungen für Zinsen	403.800,00	485.500,00	424.616,32
2242	Zinsen und sonstige Aufwendungen aus derivativen Finanzinstrumenten mit und ohne Grundgeschäft	0,00	0,00	0,00
2243	Gewinnentnahmen von Unternehmungen und marktbestimmten Betrieben der Gebietskörperschaft (innerhalb der Gebietskörperschaft)	0,00	0,00	0,00
2244	Sonstiger Finanzaufwand	23.700,00	26.500,00	23.788,09
2245	Nicht finanzierungswirksamer Finanzaufwand	19.900,00	7.700,00	158.687,02
22	Summe Aufwendungen	34.833.400,00	34.763.600,00	37.071.158,31
SA0	Saldo (0) Nettoergebnis (21 - 22)	398.700,00	-209.100,00	-586.097,46
230	Entnahmen von Haushaltsrücklagen	1.201.800,00	559.700,00	1.735.084,40
2301	Entnahmen von Haushaltsrücklagen	1.201.800,00	559.700,00	1.735.084,40
240	Zuweisungen an Haushaltsrücklagen	489.600,00	930.900,00	1.669.496,74
2401	Zuweisungen an Haushaltsrücklagen	489.600,00	930.900,00	1.669.496,74
SA01	Saldo (01) Haushaltsrücklagen (230 - 240)	712.200,00	-371.200,00	65.587,66
SA00	Saldo (00) Nettoergebnis nach Haushaltsrücklagen (Saldo 0 + Saldo 01)	1.110.900,00	-580.300,00	-520.509,80

Finanzierungshaushalt Gesamt 1. und 2. Ebene (Anlage 1b)
- interne Vergütungen enthalten

MVAG	Mittelverwendungs- und aufbringungsgruppen (1. und 2. Ebene)	VA 2025	VA 2024	RA 2023
311	Einzahlungen aus operativer Verwaltungstätigkeit	30.774.500,00	31.292.300,00	30.844.414,91
3111	Einzahlungen aus eigenen Abgaben	9.182.300,00	9.363.900,00	9.646.397,41
3112	Einzahlungen aus Ertragsanteilen	10.310.300,00	9.881.500,00	9.361.068,60
3113	Einzahlungen aus Gebühren	4.593.000,00	4.455.300,00	3.848.655,10
3114	Einzahlungen aus Leistungen	3.508.800,00	3.287.100,00	2.868.487,14
3115	Einzahlungen aus Besitz und wirtschaftlicher Tätigkeit	206.000,00	199.700,00	173.812,20
3116	Einzahlungen aus Veräußerung von geringwertigen Wirtschaftsgütern (GWG) und sonstige Einzahlungen	2.974.100,00	4.104.800,00	4.945.994,46
312	Einzahlungen aus Transfers	2.426.900,00	2.087.100,00	3.471.642,38
3121	Transferzahlungen von Trägern des öffentlichen Rechts	1.903.000,00	1.922.000,00	3.260.535,15
3122	Transferzahlungen von Beteiligungen	0,00	0,00	0,00
3123	Transferzahlungen von Unternehmen (inkl. Finanzunternehmen)	0,00	0,00	0,00
3124	Transferzahlungen von Haushalten und Organisationen ohne Erwerbscharakter	383.700,00	165.100,00	211.107,23
3125	Transferzahlungen vom Ausland	140.200,00	0,00	0,00
3126	Investitions- und Tilgungszuschüsse zwischen Unternehmungen und Betrieben der Gebietskörperschaft und der Gebietskörperschaft	0,00	0,00	0,00
313	Einzahlungen aus Finanzerträgen	1.001.500,00	600,00	616.611,05
3131	Einzahlungen aus Zinserträgen	1.500,00	600,00	16.579,05
3132	Einzahlungen aus Zinsen aus derivativen Finanzinstrumenten mit und ohne Grundgeschäft	0,00	0,00	0,00
3133	Einzahlungen aus Gewinnentnahmen von marktbestimmten Betrieben	1.000.000,00	0,00	600.000,00
3134	Sonstige Einzahlungen aus Finanzerträgen	0,00	0,00	0,00
3135	Einzahlungen aus Dividenden/Gewinnausschüttungen	0,00	0,00	32,00
31	Summe Einzahlungen operative Gebarung	34.202.900,00	33.380.000,00	34.932.668,34
321	Auszahlungen aus Personalaufwand	4.640.400,00	4.612.500,00	4.344.182,92
3211	Auszahlungen für Personalaufwand (Bezüge, Nebengebühren, und Mehrleistungsvergütungen)	3.622.800,00	3.595.400,00	3.419.296,48
3212	Auszahlungen für gesetzliche und freiwillige Sozialaufwendungen	1.000.600,00	999.600,00	908.138,74
3213	Auszahlungen aus sonstigem Personalaufwand	17.000,00	17.500,00	16.747,70
322	Auszahlungen aus Sachaufwand	12.286.300,00	13.326.400,00	14.413.090,06
3221	Auszahlungen für Gebrauchs- und Verbrauchsgüter, Handelswaren	1.225.400,00	1.226.000,00	1.245.536,89
3222	Auszahlungen für Verwaltungs- und Betriebsaufwand	1.340.700,00	1.298.500,00	1.453.849,82
3223	Auszahlungen für Leasing- und Mietaufwand	458.600,00	442.300,00	448.192,12
3224	Auszahlungen für Instandhaltung	1.628.900,00	1.864.400,00	3.234.910,78
3225	Sonstige Auszahlungen aus Sachaufwand	7.632.700,00	8.495.200,00	8.030.600,45
3226	Auszahlungen aus der Inanspruchnahme von Haftungen	0,00	0,00	0,00
323	Auszahlungen aus Transfers	14.032.900,00	13.480.400,00	12.769.820,71
3231	Transferzahlungen an Träger des öffentlichen Rechts	11.383.700,00	10.734.000,00	10.231.502,87
3232	Transferzahlungen an Beteiligungen	0,00	0,00	0,00

MVAG	Mittelverwendungs- und aufbringungsgruppen (1. und 2. Ebene)	VA 2025	VA 2024	RA 2023
3233	Transferzahlungen an Unternehmen (inkl. Finanzunternehmen)	109.500,00	444.700,00	396.052,73
3234	Transferzahlungen an Haushalte und Organisationen ohne Erwerbscharakter	2.539.700,00	2.301.700,00	2.142.265,11
3235	Transferzahlungen an das Ausland	0,00	0,00	0,00
3236	Investitions- und Tilgungszuschüsse zwischen Unternehmungen und Betrieben der Gebietskörperschaft und der Gebietskörperschaft	0,00	0,00	0,00
324	Auszahlungen aus Finanzaufwand	427.500,00	512.000,00	448.441,04
3241	Auszahlungen für Zinsen	403.800,00	485.500,00	424.616,32
3242	Auszahlungen für Zinsen aus derivativen Finanzinstrumenten mit und ohne Grundgeschäft	0,00	0,00	0,00
3243	Auszahlungen aus Gewinnentnahmen von marktbestimmten Betrieben	0,00	0,00	0,00
3244	Sonstige Auszahlungen aus Finanzaufwendungen	23.700,00	26.500,00	23.824,72
32	Summe Auszahlungen operative Gebarung	31.387.100,00	31.931.300,00	31.975.534,73
SA1	Saldo (1) Geldfluss aus der operativen Gebarung (31 – 32)	2.815.800,00	1.448.700,00	2.957.133,61
331	Einzahlungen aus der Investitionstätigkeit	5.000,00	146.500,00	14.500,00
3311	Einzahlungen aus der Veräußerung von immateriellem Vermögen	0,00	0,00	0,00
3312	Einzahlungen aus der Veräußerung von Grundstücken und Grundstückeinrichtungen	0,00	145.300,00	0,00
3313	Einzahlungen aus der Veräußerung von Gebäuden und Bauten	0,00	0,00	0,00
3314	Einzahlungen aus der Veräußerung von technischen Anlagen, Fahrzeugen und Maschinen	5.000,00	1.200,00	14.500,00
3315	Einzahlungen aus der Veräußerung von Amts-, Betriebs- und Geschäftsausstattung	0,00	0,00	0,00
3316	Einzahlungen aus der Veräußerung von Kulturgütern	0,00	0,00	0,00
3317	Einzahlungen aus der Veräußerung von Beteiligungen	0,00	0,00	0,00
3318	Einzahlungen aus der Veräußerung von kofinanzierten Schutzbauten	0,00	0,00	0,00
332	Einzahlungen aus der Rückzahlung von Darlehen sowie gewährten Vorschüssen	0,00	200,00	1.268,94
3321	Einzahlungen aus Darlehen an Träger des öffentlichen Rechts	0,00	0,00	0,00
3322	Einzahlungen aus Darlehen an Beteiligungen	0,00	0,00	0,00
3323	Einzahlungen aus Darlehen an Unternehmen und Haushalte	0,00	0,00	0,00
3325	Einzahlungen aus Vorschüssen und Anzahlungen	0,00	200,00	1.268,94
333	Einzahlungen aus Kapitaltransfers	2.282.900,00	2.072.400,00	939.453,83
3331	Kapitaltransferzahlungen von Trägern des öffentlichen Rechts	1.823.600,00	1.223.000,00	450.356,88
3332	Kapitaltransferzahlungen von Beteiligungen	0,00	0,00	0,00
3333	Kapitaltransferzahlungen von Unternehmen	0,00	0,00	0,00
3334	Kapitaltransferzahlungen von Haushalten und Organisationen ohne Erwerbscharakter	459.300,00	560.400,00	489.096,95
3335	Kapitaltransferzahlungen vom Ausland	0,00	289.000,00	0,00
33	Summe Einzahlungen investive Gebarung	2.287.900,00	2.219.100,00	955.222,77
341	Auszahlungen aus der Investitionstätigkeit	10.329.900,00	3.994.100,00	3.075.250,47
3411	Auszahlungen für den Erwerb von immateriellem Vermögen	1.600,00	0,00	0,00

MVAG	Mittelverwendungs- und aufbringungsgruppen (1. und 2. Ebene)	VA 2025	VA 2024	RA 2023
3412	Auszahlungen für den Erwerb von Grundstücken und Grundstückseinrichtungen	1.985.000,00	1.338.700,00	930.555,97
3413	Auszahlungen für den Erwerb von Gebäuden und Bauten	7.790.500,00	1.606.500,00	1.554.717,62
3414	Auszahlungen für den Erwerb von technischen Anlagen, Fahrzeugen und Maschinen	159.100,00	843.400,00	389.111,41
3415	Auszahlungen für den Erwerb von Amts-, Betriebs- und Geschäftsausstattung	393.700,00	205.500,00	190.865,47
3416	Auszahlungen für den Erwerb von Kulturgütern	0,00	0,00	0,00
3417	Auszahlungen für den Erwerb von Beteiligungen	0,00	0,00	10.000,00
3418	Auszahlungen für den Erwerb von kofinanzierten Schutzbauten	0,00	0,00	0,00
342	Auszahlungen aus der Gewährung von Darlehen sowie gewährten Vorschüssen	4.000,00	0,00	0,00
3421	Auszahlungen von Darlehen an Träger des öffentlichen Rechts	0,00	0,00	0,00
3422	Auszahlungen von Darlehen an Beteiligungen	0,00	0,00	0,00
3423	Auszahlungen von Darlehen an Unternehmen und Haushalte	0,00	0,00	0,00
3425	Auszahlungen von Vorschüssen und Anzahlungen	4.000,00	0,00	0,00
343	Auszahlungen aus Kapitaltransfers	147.000,00	477.800,00	894.504,65
3431	Kapitaltransferzahlungen an Träger des öffentlichen Rechts	0,00	0,00	0,00
3432	Kapitaltransferzahlungen an Beteiligungen	0,00	0,00	0,00
3433	Kapitaltransferzahlungen an Unternehmen (Finanzunternehmen)	0,00	400.000,00	800.000,00
3434	Kapitaltransferzahlungen an Haushalte und Organisationen ohne Erwerbscharakter	147.000,00	77.800,00	94.504,65
3435	Kapitaltransferzahlungen an das Ausland	0,00	0,00	0,00
34	Summe Auszahlungen investive Gebarung	10.480.900,00	4.471.900,00	3.969.755,12
SA2	Saldo (2) Geldfluss aus der investiven Gebarung (33 – 34)	-8.193.000,00	-2.252.800,00	-3.014.532,35
SA3	Saldo (3) Nettofinanzierungssaldo (Saldo 1 + Saldo 2)	-5.377.200,00	-804.100,00	-57.398,74
351	Einzahlungen aus der Aufnahme von Finanzschulden	5.456.500,00	1.555.900,00	668.500,00
3511	Einzahlungen aus empfangenen Darlehen von öffentlichen Körperschaften und Rechtsträgern	0,00	0,00	0,00
3512	Einzahlungen aus empfangenen Darlehen von Beteiligungen	0,00	0,00	0,00
3513	Einzahlungen aus empfangenen Darlehen von Unternehmen und privaten Haushalten	0,00	0,00	0,00
3514	Einzahlungen aus Finanzschulden (Finanzunternehmen)	5.456.500,00	1.555.900,00	668.500,00
3515	Einzahlungen aus Aufnahmen von Leasingverbindlichkeiten	0,00	0,00	0,00
353	Einzahlungen infolge eines Kapitaltausches bei derivativen Finanzinstrumenten mit Grundgeschäft	0,00	0,00	0,00
3530	Einzahlungen infolge eines Kapitaltausches bei derivativen Finanzinstrumenten mit Grundgeschäft	0,00	0,00	0,00
355	Einzahlungen aus dem Abgang von Finanzinstrumenten	0,00	0,00	0,00
3550	Einzahlungen aus dem Abgang von Finanzinstrumenten	0,00	0,00	0,00
35	Summe Einzahlungen aus der Finanzierungstätigkeit	5.456.500,00	1.555.900,00	668.500,00

MVAG	Mittelverwendungs- und aufbringungsgruppen (1. und 2. Ebene)	VA 2025	VA 2024	RA 2023
361	Auszahlungen aus der Tilgung von Finanzschulden	767.500,00	716.500,00	796.360,41
3611	Auszahlungen aus empfangenen Darlehen von öffentlichen Körperschaften und Rechtsträgern	0,00	0,00	0,00
3612	Auszahlungen aus empfangenen Darlehen von Beteiligungen	0,00	0,00	0,00
3613	Auszahlungen aus empfangenen Darlehen von Unternehmen und privaten Haushalten	0,00	0,00	0,00
3614	Auszahlungen aus Finanzschulden	767.500,00	716.500,00	796.360,41
3615	Auszahlungen aus Rückzahlungen von Leasingverbindlichkeiten	0,00	0,00	0,00
363	Auszahlungen infolge eines Kapitaltausches bei derivativen Finanzinstrumenten mit Grundgeschäft	0,00	0,00	0,00
3630	Auszahlungen infolge eines Kapitaltausches bei derivativen Finanzinstrumenten mit Grundgeschäft	0,00	0,00	0,00
365	Auszahlungen für den Erwerb von Finanzinstrumenten	24.000,00	29.500,00	37.059,47
3650	Auszahlungen für den Erwerb von Finanzinstrumenten	24.000,00	29.500,00	37.059,47
36	Summe Auszahlungen aus der Finanzierungstätigkeit	791.500,00	746.000,00	833.419,88
SA4	Saldo (4) Geldfluss aus der Finanzierungstätigkeit (35 – 36)	4.665.000,00	809.900,00	-164.919,88
SA5	Saldo (5) Geldfluss aus der voranschlagswirksamen Gebarung (Saldo 3 + Saldo 4)	-712.200,00	5.800,00	-222.318,62

Ergebnishaushalt Bereichsbudget 1. und 2. Ebene (Anlage 1a)

Vertretungskörper und allgemeine Verwaltung (Gruppe 0)

MVAG	Mittelverwendungs- und -aufbringungsgruppen (1. und 2. Ebene)	VA 2025	VA 2024	RA 2023
211	Erträge aus der operativen Verwaltungstätigkeit	590.600,00	439.300,00	406.964,58
2111	Erträge aus eigenen Abgaben	0,00	0,00	0,00
2112	Erträge aus Ertragsanteilen	0,00	0,00	0,00
2113	Erträge aus Gebühren	0,00	0,00	0,00
2114	Erträge aus Leistungen	289.700,00	264.000,00	195.141,19
2115	Erträge aus Besitz und wirtschaftlicher Tätigkeit	3.600,00	3.400,00	3.364,22
2116	Erträge aus Veräußerung und sonstige Erträge	283.400,00	164.200,00	133.658,47
2117	Nicht finanzierungswirksame operative Erträge	13.900,00	7.700,00	74.800,70
212	Erträge aus Transfers	172.000,00	226.900,00	188.710,81
2121	Transferertrag von Trägern des öffentlichen Rechts	151.800,00	205.600,00	144.250,06
2122	Transferertrag von Beteiligungen	0,00	0,00	0,00
2123	Transferertrag von Unternehmen (mit Finanzunternehmen)	0,00	0,00	0,00
2124	Transferertrag von Haushalten und Organisationen ohne Erwerbscharakter	7.200,00	15.500,00	38.635,02
2125	Transferertrag vom Ausland	0,00	0,00	0,00
2126	Investitions- und Tilgungszuschüsse zwischen Unternehmungen und Betrieben der Gebietskörperschaft und der Gebietskörperschaft	0,00	0,00	0,00
2127	Nicht finanzierungswirksamer Transferertrag	13.000,00	5.800,00	5.825,73
213	Finanzerträge	0,00	0,00	949,50
2131	Erträge aus Zinsen	0,00	0,00	949,50
2132	Erträge aus Zinsen aus derivativen Finanzinstrumenten mit und ohne Grundgeschäft	0,00	0,00	0,00
2133	Erträge aus Gewinnentnahmen von marktbestimmten Betrieben	0,00	0,00	0,00
2134	Sonstige Finanzerträge	0,00	0,00	0,00
2135	Erträge aus Dividenden/Gewinnausschüttungen	0,00	0,00	0,00
2136	Sonstige nicht finanzierungswirksame Finanzerträge	0,00	0,00	0,00
21	Summe Erträge	762.600,00	666.200,00	596.624,89
221	Personalaufwand	1.824.200,00	1.823.000,00	1.654.597,05
2211	Personalaufwand (Bezüge, Nebengebühren, Mehrleistungen)	1.393.000,00	1.379.200,00	1.258.393,56
2212	Gesetzlicher und freiwilliger Sozialaufwand	395.400,00	395.900,00	361.576,54
2213	Sonstiger Personalaufwand	13.000,00	13.500,00	12.747,70
2214	Nicht finanzierungswirksamer Personalaufwand	22.800,00	34.400,00	21.879,25
222	Sachaufwand	908.200,00	1.022.400,00	953.695,52
2221	Gebrauchs- und Verbrauchsgüter, Handelswaren	52.300,00	58.000,00	64.893,88
2222	Verwaltungs- und Betriebsaufwand	94.700,00	132.500,00	180.617,70

Vertretungskörper und allgemeine Verwaltung (Gruppe 0)

MVAG	Mittelverwendungs- und -aufbringungsgruppen (1. und 2. Ebene)	VA 2025	VA 2024	RA 2023
2223	Leasing- und Mietaufwand	15.700,00	16.700,00	13.472,82
2224	Instandhaltung	42.500,00	24.200,00	13.629,89
2225	Sonstiger Sachaufwand	629.400,00	739.800,00	630.636,38
2226	Nicht finanzierungswirksamer Sachaufwand	73.600,00	51.200,00	50.444,85
223	Transferaufwand	508.500,00	498.400,00	471.827,25
2231	Transferaufwand an Träger des öffentlichen Rechts	498.300,00	487.000,00	460.753,74
2232	Transferaufwand an Beteiligungen	0,00	0,00	0,00
2233	Transferaufwand an Unternehmen (mit Finanzunternehmen)	9.600,00	10.300,00	9.770,16
2234	Transferaufwand an Haushalte und Organisationen ohne Erwerbscharakter	600,00	1.100,00	1.303,35
2235	Transferaufwand an das Ausland	0,00	0,00	0,00
2236	Investitions- und Tilgungszuschüsse zwischen Unternehmungen und Betrieben der Gebietskörperschaft und der Gebietskörperschaft	0,00	0,00	0,00
2237	Nicht finanzierungswirksamer Transferaufwand	0,00	0,00	0,00
224	Finanzaufwand	10.900,00	8.600,00	29.192,58
2241	Aufwendungen für Zinsen	10.900,00	900,00	1.009,75
2242	Zinsen und sonstige Aufwendungen aus derivativen Finanzinstrumenten mit und ohne Grundgeschäft	0,00	0,00	0,00
2243	Gewinnentnahmen von Unternehmungen und marktbestimmten Betrieben der Gebietskörperschaft (innerhalb der Gebietskörperschaft)	0,00	0,00	0,00
2244	Sonstiger Finanzaufwand	0,00	0,00	0,00
2245	Nicht finanzierungswirksamer Finanzaufwand	0,00	7.700,00	28.182,83
22	Summe Aufwendungen	3.251.800,00	3.352.400,00	3.109.312,40
SA0	Saldo (0) Nettoergebnis (21 - 22)	-2.489.200,00	-2.686.200,00	-2.512.687,51
230	Entnahmen von Haushaltsrücklagen	0,00	0,00	1.000,00
2301	Entnahmen von Haushaltsrücklagen	0,00	0,00	1.000,00
240	Zuweisungen an Haushaltsrücklagen	0,00	0,00	0,00
2401	Zuweisungen an Haushaltsrücklagen	0,00	0,00	0,00
SA01	Saldo (01) Haushaltsrücklagen (230 - 240)	0,00	0,00	1.000,00
SA00	Saldo (00) Nettoergebnis nach Haushaltsrücklagen (Saldo 0 + Saldo 01)	-2.489.200,00	-2.686.200,00	-2.511.687,51

Öffentliche Ordnung und Sicherheit (Gruppe 1)

MVAG	Mittelverwendungs- und -aufbringungsgruppen (1. und 2. Ebene)	VA 2025	VA 2024	RA 2023
211	Erträge aus der operativen Verwaltungstätigkeit	206.800,00	463.700,00	277.841,99
2111	Erträge aus eigenen Abgaben	0,00	0,00	0,00
2112	Erträge aus Ertragsanteilen	0,00	0,00	0,00
2113	Erträge aus Gebühren	0,00	0,00	0,00
2114	Erträge aus Leistungen	54.500,00	59.000,00	48.738,25
2115	Erträge aus Besitz und wirtschaftlicher Tätigkeit	0,00	0,00	0,00
2116	Erträge aus Veräußerung und sonstige Erträge	152.300,00	404.700,00	228.999,95
2117	Nicht finanzierungswirksame operative Erträge	0,00	0,00	103,79
212	Erträge aus Transfers	79.600,00	102.400,00	55.926,20
2121	Transferertrag von Trägern des öffentlichen Rechts	19.000,00	43.100,00	0,00
2122	Transferertrag von Beteiligungen	0,00	0,00	0,00
2123	Transferertrag von Unternehmen (mit Finanzunternehmen)	0,00	0,00	0,00
2124	Transferertrag von Haushalten und Organisationen ohne Erwerbscharakter	0,00	0,00	0,00
2125	Transferertrag vom Ausland	0,00	0,00	0,00
2126	Investitions- und Tilgungszuschüsse zwischen Unternehmungen und Betrieben der Gebietskörperschaft und der Gebietskörperschaft	0,00	0,00	0,00
2127	Nicht finanzierungswirksamer Transferertrag	60.600,00	59.300,00	55.926,20
213	Finanzerträge	0,00	0,00	0,00
2131	Erträge aus Zinsen	0,00	0,00	0,00
2132	Erträge aus Zinsen aus derivativen Finanzinstrumenten mit und ohne Grundgeschäft	0,00	0,00	0,00
2133	Erträge aus Gewinnentnahmen von marktbestimmten Betrieben	0,00	0,00	0,00
2134	Sonstige Finanzerträge	0,00	0,00	0,00
2135	Erträge aus Dividenden/Gewinnausschüttungen	0,00	0,00	0,00
2136	Sonstige nicht finanzierungswirksame Finanzerträge	0,00	0,00	0,00
21	Summe Erträge	286.400,00	566.100,00	333.768,19
221	Personalaufwand	6.400,00	6.600,00	5.376,40
2211	Personalaufwand (Bezüge, Nebengebühren, Mehrleistungen)	4.800,00	5.000,00	4.180,61
2212	Gesetzlicher und freiwilliger Sozialaufwand	1.200,00	1.200,00	1.035,82
2213	Sonstiger Personalaufwand	0,00	0,00	0,00
2214	Nicht finanzierungswirksamer Personalaufwand	400,00	400,00	159,97
222	Sachaufwand	444.600,00	589.700,00	490.872,12
2221	Gebrauchs- und Verbrauchsgüter, Handelswaren	44.200,00	42.100,00	56.249,88
2222	Verwaltungs- und Betriebsaufwand	47.000,00	48.800,00	53.862,04

Öffentliche Ordnung und Sicherheit (Gruppe 1)

MVAG	Mittelverwendungs- und -aufbringungsgruppen (1. und 2. Ebene)	VA 2025	VA 2024	RA 2023
2223	Leasing- und Mietaufwand	400,00	400,00	310,10
2224	Instandhaltung	54.300,00	234.700,00	83.661,70
2225	Sonstiger Sachaufwand	69.500,00	38.800,00	78.631,11
2226	Nicht finanzierungswirksamer Sachaufwand	229.200,00	224.900,00	218.157,29
223	Transferaufwand	6.900,00	4.300,00	9.261,04
2231	Transferaufwand an Träger des öffentlichen Rechts	2.400,00	2.300,00	7.248,00
2232	Transferaufwand an Beteiligungen	0,00	0,00	0,00
2233	Transferaufwand an Unternehmen (mit Finanzunternehmen)	0,00	0,00	0,00
2234	Transferaufwand an Haushalte und Organisationen ohne Erwerbscharakter	4.500,00	2.000,00	2.013,04
2235	Transferaufwand an das Ausland	0,00	0,00	0,00
2236	Investitions- und Tilgungszuschüsse zwischen Unternehmungen und Betrieben der Gebietskörperschaft und der Gebietskörperschaft	0,00	0,00	0,00
2237	Nicht finanzierungswirksamer Transferaufwand	0,00	0,00	0,00
224	Finanzaufwand	23.000,00	35.300,00	27.870,85
2241	Aufwendungen für Zinsen	23.000,00	35.300,00	27.828,55
2242	Zinsen und sonstige Aufwendungen aus derivativen Finanzinstrumenten mit und ohne Grundgeschäft	0,00	0,00	0,00
2243	Gewinnentnahmen von Unternehmungen und marktbestimmten Betrieben der Gebietskörperschaft (innerhalb der Gebietskörperschaft)	0,00	0,00	0,00
2244	Sonstiger Finanzaufwand	0,00	0,00	42,30
2245	Nicht finanzierungswirksamer Finanzaufwand	0,00	0,00	0,00
22	Summe Aufwendungen	480.900,00	635.900,00	533.380,41
SA0	Saldo (0) Nettoergebnis (21 - 22)	-194.500,00	-69.800,00	-199.612,22
230	Entnahmen von Haushaltsrücklagen	0,00	0,00	8.274,70
2301	Entnahmen von Haushaltsrücklagen	0,00	0,00	8.274,70
240	Zuweisungen an Haushaltsrücklagen	0,00	0,00	0,00
2401	Zuweisungen an Haushaltsrücklagen	0,00	0,00	0,00
SA01	Saldo (01) Haushaltsrücklagen (230 - 240)	0,00	0,00	8.274,70
SA00	Saldo (00) Nettoergebnis nach Haushaltsrücklagen (Saldo 0 + Saldo 01)	-194.500,00	-69.800,00	-191.337,52

Unterricht, Erziehung, Sport und Wissenschaft (Gruppe 2)

MVAG	Mittelverwendungs- und -aufbringungsgruppen (1. und 2. Ebene)	VA 2025	VA 2024	RA 2023
211	Erträge aus der operativen Verwaltungstätigkeit	1.602.300,00	1.853.200,00	3.034.691,99
2111	Erträge aus eigenen Abgaben	0,00	0,00	0,00
2112	Erträge aus Ertragsanteilen	0,00	0,00	0,00
2113	Erträge aus Gebühren	0,00	0,00	0,00
2114	Erträge aus Leistungen	907.700,00	948.400,00	807.836,38
2115	Erträge aus Besitz und wirtschaftlicher Tätigkeit	53.000,00	52.300,00	46.494,94
2116	Erträge aus Veräußerung und sonstige Erträge	641.600,00	852.500,00	2.130.838,36
2117	Nicht finanzierungswirksame operative Erträge	0,00	0,00	49.522,31
212	Erträge aus Transfers	779.800,00	795.200,00	1.823.904,91
2121	Transferertrag von Trägern des öffentlichen Rechts	571.900,00	588.500,00	1.615.958,10
2122	Transferertrag von Beteiligungen	0,00	0,00	0,00
2123	Transferertrag von Unternehmen (mit Finanzunternehmen)	0,00	0,00	0,00
2124	Transferertrag von Haushalten und Organisationen ohne Erwerbscharakter	0,00	0,00	0,00
2125	Transferertrag vom Ausland	0,00	0,00	0,00
2126	Investitions- und Tilgungszuschüsse zwischen Unternehmungen und Betrieben der Gebietskörperschaft und der Gebietskörperschaft	0,00	0,00	0,00
2127	Nicht finanzierungswirksamer Transferertrag	207.900,00	206.700,00	207.946,81
213	Finanzerträge	0,00	0,00	0,00
2131	Erträge aus Zinsen	0,00	0,00	0,00
2132	Erträge aus Zinsen aus derivativen Finanzinstrumenten mit und ohne Grundgeschäft	0,00	0,00	0,00
2133	Erträge aus Gewinnentnahmen von marktbestimmten Betrieben	0,00	0,00	0,00
2134	Sonstige Finanzerträge	0,00	0,00	0,00
2135	Erträge aus Dividenden/Gewinnausschüttungen	0,00	0,00	0,00
2136	Sonstige nicht finanzierungswirksame Finanzerträge	0,00	0,00	0,00
21	Summe Erträge	2.382.100,00	2.648.400,00	4.858.596,90
221	Personalaufwand	967.000,00	943.700,00	907.262,27
2211	Personalaufwand (Bezüge, Nebengebühren, Mehrleistungen)	755.000,00	734.700,00	702.548,29
2212	Gesetzlicher und freiwilliger Sozialaufwand	199.200,00	198.100,00	187.520,21
2213	Sonstiger Personalaufwand	0,00	0,00	0,00
2214	Nicht finanzierungswirksamer Personalaufwand	12.800,00	10.900,00	17.193,77
222	Sachaufwand	3.656.000,00	4.009.300,00	4.009.355,03
2221	Gebrauchs- und Verbrauchsgüter, Handelswaren	242.300,00	250.100,00	275.961,20
2222	Verwaltungs- und Betriebsaufwand	596.600,00	538.700,00	566.549,32

Unterricht, Erziehung, Sport und Wissenschaft (Gruppe 2)

MVAG	Mittelverwendungs- und -aufbringungsgruppen (1. und 2. Ebene)	VA 2025	VA 2024	RA 2023
2223	Leasing- und Mietaufwand	272.400,00	269.800,00	258.963,91
2224	Instandhaltung	253.300,00	240.200,00	853.356,28
2225	Sonstiger Sachaufwand	1.510.100,00	2.048.500,00	1.443.784,22
2226	Nicht finanzierungswirksamer Sachaufwand	781.300,00	662.000,00	610.740,10
223	Transferaufwand	2.213.600,00	2.008.500,00	2.930.575,07
2231	Transferaufwand an Träger des öffentlichen Rechts	0,00	0,00	0,00
2232	Transferaufwand an Beteiligungen	0,00	0,00	0,00
2233	Transferaufwand an Unternehmen (mit Finanzunternehmen)	0,00	0,00	1.200.000,00
2234	Transferaufwand an Haushalte und Organisationen ohne Erwerbscharakter	2.213.600,00	2.008.500,00	1.730.575,07
2235	Transferaufwand an das Ausland	0,00	0,00	0,00
2236	Investitions- und Tilgungszuschüsse zwischen Unternehmungen und Betrieben der Gebietskörperschaft und der Gebietskörperschaft	0,00	0,00	0,00
2237	Nicht finanzierungswirksamer Transferaufwand	0,00	0,00	0,00
224	Finanzaufwand	100.800,00	103.300,00	174.034,22
2241	Aufwendungen für Zinsen	80.900,00	103.300,00	89.234,99
2242	Zinsen und sonstige Aufwendungen aus derivativen Finanzinstrumenten mit und ohne Grundgeschäft	0,00	0,00	0,00
2243	Gewinnentnahmen von Unternehmungen und marktbestimmten Betrieben der Gebietskörperschaft (innerhalb der Gebietskörperschaft)	0,00	0,00	0,00
2244	Sonstiger Finanzaufwand	0,00	0,00	145,99
2245	Nicht finanzierungswirksamer Finanzaufwand	19.900,00	0,00	84.653,24
22	Summe Aufwendungen	6.937.400,00	7.064.800,00	8.021.226,59
SA0	Saldo (0) Nettoergebnis (21 - 22)	-4.555.300,00	-4.416.400,00	-3.162.629,69
230	Entnahmen von Haushaltsrücklagen	802.400,00	44.500,00	55.990,79
2301	Entnahmen von Haushaltsrücklagen	802.400,00	44.500,00	55.990,79
240	Zuweisungen an Haushaltsrücklagen	0,00	0,00	92.920,18
2401	Zuweisungen an Haushaltsrücklagen	0,00	0,00	92.920,18
SA01	Saldo (01) Haushaltsrücklagen (230 - 240)	802.400,00	44.500,00	-36.929,39
SA00	Saldo (00) Nettoergebnis nach Haushaltsrücklagen (Saldo 0 + Saldo 01)	-3.752.900,00	-4.371.900,00	-3.199.559,08

Kunst, Kultur und Kultus (Gruppe 3)

MVAG	Mittelverwendungs- und -aufbringungsgruppen (1. und 2. Ebene)	VA 2025	VA 2024	RA 2023
211	Erträge aus der operativen Verwaltungstätigkeit	495.000,00	65.200,00	113.813,44
2111	Erträge aus eigenen Abgaben	0,00	0,00	0,00
2112	Erträge aus Ertragsanteilen	0,00	0,00	0,00
2113	Erträge aus Gebühren	0,00	0,00	0,00
2114	Erträge aus Leistungen	57.000,00	53.700,00	53.871,00
2115	Erträge aus Besitz und wirtschaftlicher Tätigkeit	10.700,00	11.400,00	8.966,36
2116	Erträge aus Veräußerung und sonstige Erträge	427.300,00	100,00	50.925,79
2117	Nicht finanzierungswirksame operative Erträge	0,00	0,00	50,29
212	Erträge aus Transfers	37.300,00	80.900,00	50.485,58
2121	Transferertrag von Trägern des öffentlichen Rechts	2.500,00	50.500,00	19.650,00
2122	Transferertrag von Beteiligungen	0,00	0,00	0,00
2123	Transferertrag von Unternehmen (mit Finanzunternehmen)	0,00	0,00	0,00
2124	Transferertrag von Haushalten und Organisationen ohne Erwerbscharakter	0,00	0,00	0,00
2125	Transferertrag vom Ausland	0,00	0,00	0,00
2126	Investitions- und Tilgungszuschüsse zwischen Unternehmungen und Betrieben der Gebietskörperschaft und der Gebietskörperschaft	0,00	0,00	0,00
2127	Nicht finanzierungswirksamer Transferertrag	34.800,00	30.400,00	30.835,58
213	Finanzerträge	0,00	0,00	0,00
2131	Erträge aus Zinsen	0,00	0,00	0,00
2132	Erträge aus Zinsen aus derivativen Finanzinstrumenten mit und ohne Grundgeschäft	0,00	0,00	0,00
2133	Erträge aus Gewinnentnahmen von marktbestimmten Betrieben	0,00	0,00	0,00
2134	Sonstige Finanzerträge	0,00	0,00	0,00
2135	Erträge aus Dividenden/Gewinnausschüttungen	0,00	0,00	0,00
2136	Sonstige nicht finanzierungswirksame Finanzerträge	0,00	0,00	0,00
21	Summe Erträge	532.300,00	146.100,00	164.299,02
221	Personalaufwand	54.700,00	55.400,00	50.217,44
2211	Personalaufwand (Bezüge, Nebengebühren, Mehrleistungen)	39.400,00	40.100,00	35.463,07
2212	Gesetzlicher und freiwilliger Sozialaufwand	11.000,00	11.300,00	10.529,85
2213	Sonstiger Personalaufwand	4.000,00	4.000,00	4.000,00
2214	Nicht finanzierungswirksamer Personalaufwand	300,00	0,00	224,52
222	Sachaufwand	343.300,00	344.500,00	334.565,60
2221	Gebrauchs- und Verbrauchsgüter, Handelswaren	15.500,00	13.600,00	15.172,92
2222	Verwaltungs- und Betriebsaufwand	46.300,00	46.000,00	44.707,13

Kunst, Kultur und Kultus (Gruppe 3)

MVAG	Mittelverwendungs- und -aufbringungsgruppen (1. und 2. Ebene)	VA 2025	VA 2024	RA 2023
2223	Leasing- und Mietaufwand	42.000,00	39.100,00	39.327,61
2224	Instandhaltung	15.500,00	32.400,00	38.303,79
2225	Sonstiger Sachaufwand	97.300,00	104.100,00	87.674,57
2226	Nicht finanzierungswirksamer Sachaufwand	126.700,00	109.300,00	109.379,58
223	Transferaufwand	71.300,00	45.200,00	104.823,77
2231	Transferaufwand an Träger des öffentlichen Rechts	0,00	0,00	0,00
2232	Transferaufwand an Beteiligungen	0,00	0,00	0,00
2233	Transferaufwand an Unternehmen (mit Finanzunternehmen)	0,00	0,00	0,00
2234	Transferaufwand an Haushalte und Organisationen ohne Erwerbscharakter	71.300,00	45.200,00	104.823,77
2235	Transferaufwand an das Ausland	0,00	0,00	0,00
2236	Investitions- und Tilgungszuschüsse zwischen Unternehmungen und Betrieben der Gebietskörperschaft und der Gebietskörperschaft	0,00	0,00	0,00
2237	Nicht finanzierungswirksamer Transferaufwand	0,00	0,00	0,00
224	Finanzaufwand	28.800,00	14.400,00	0,00
2241	Aufwendungen für Zinsen	28.800,00	14.400,00	0,00
2242	Zinsen und sonstige Aufwendungen aus derivativen Finanzinstrumenten mit und ohne Grundgeschäft	0,00	0,00	0,00
2243	Gewinnentnahmen von Unternehmungen und marktbestimmten Betrieben der Gebietskörperschaft (innerhalb der Gebietskörperschaft)	0,00	0,00	0,00
2244	Sonstiger Finanzaufwand	0,00	0,00	0,00
2245	Nicht finanzierungswirksamer Finanzaufwand	0,00	0,00	0,00
22	Summe Aufwendungen	498.100,00	459.500,00	489.606,81
SA0	Saldo (0) Nettoergebnis (21 - 22)	34.200,00	-313.400,00	-325.307,79
230	Entnahmen von Haushaltsrücklagen	224.100,00	0,00	5.040,07
2301	Entnahmen von Haushaltsrücklagen	224.100,00	0,00	5.040,07
240	Zuweisungen an Haushaltsrücklagen	0,00	266.100,00	21.318,11
2401	Zuweisungen an Haushaltsrücklagen	0,00	266.100,00	21.318,11
SA01	Saldo (01) Haushaltsrücklagen (230 - 240)	224.100,00	-266.100,00	-16.278,04
SA00	Saldo (00) Nettoergebnis nach Haushaltsrücklagen (Saldo 0 + Saldo 01)	258.300,00	-579.500,00	-341.585,83

Soziale Wohlfahrt und Wohnbauförderung (Gruppe 4)

MVAG	Mittelverwendungs- und -aufbringungsgruppen (1. und 2. Ebene)	VA 2025	VA 2024	RA 2023
211	Erträge aus der operativen Verwaltungstätigkeit	200,00	300,00	35,00
2111	Erträge aus eigenen Abgaben	0,00	0,00	0,00
2112	Erträge aus Ertragsanteilen	0,00	0,00	0,00
2113	Erträge aus Gebühren	0,00	0,00	0,00
2114	Erträge aus Leistungen	0,00	0,00	0,00
2115	Erträge aus Besitz und wirtschaftlicher Tätigkeit	0,00	0,00	0,00
2116	Erträge aus Veräußerung und sonstige Erträge	200,00	300,00	35,00
2117	Nicht finanzierungswirksame operative Erträge	0,00	0,00	0,00
212	Erträge aus Transfers	0,00	0,00	0,00
2121	Transferertrag von Trägern des öffentlichen Rechts	0,00	0,00	0,00
2122	Transferertrag von Beteiligungen	0,00	0,00	0,00
2123	Transferertrag von Unternehmen (mit Finanzunternehmen)	0,00	0,00	0,00
2124	Transferertrag von Haushalten und Organisationen ohne Erwerbscharakter	0,00	0,00	0,00
2125	Transferertrag vom Ausland	0,00	0,00	0,00
2126	Investitions- und Tilgungszuschüsse zwischen Unternehmungen und Betrieben der Gebietskörperschaft und der Gebietskörperschaft	0,00	0,00	0,00
2127	Nicht finanzierungswirksamer Transferertrag	0,00	0,00	0,00
213	Finanzerträge	0,00	0,00	0,00
2131	Erträge aus Zinsen	0,00	0,00	0,00
2132	Erträge aus Zinsen aus derivativen Finanzinstrumenten mit und ohne Grundgeschäft	0,00	0,00	0,00
2133	Erträge aus Gewinnentnahmen von marktbestimmten Betrieben	0,00	0,00	0,00
2134	Sonstige Finanzerträge	0,00	0,00	0,00
2135	Erträge aus Dividenden/Gewinnausschüttungen	0,00	0,00	0,00
2136	Sonstige nicht finanzierungswirksame Finanzerträge	0,00	0,00	0,00
21	Summe Erträge	200,00	300,00	35,00
221	Personalaufwand	0,00	0,00	0,00
2211	Personalaufwand (Bezüge, Nebengebühren, Mehrleistungen)	0,00	0,00	0,00
2212	Gesetzlicher und freiwilliger Sozialaufwand	0,00	0,00	0,00
2213	Sonstiger Personalaufwand	0,00	0,00	0,00
2214	Nicht finanzierungswirksamer Personalaufwand	0,00	0,00	0,00
222	Sachaufwand	1.200,00	3.400,00	6.903,26
2221	Gebrauchs- und Verbrauchsgüter, Handelswaren	0,00	0,00	158,06
2222	Verwaltungs- und Betriebsaufwand	0,00	0,00	0,00

Soziale Wohlfahrt und Wohnbauförderung (Gruppe 4)

MVAG	Mittelverwendungs- und -aufbringungsgruppen (1. und 2. Ebene)	VA 2025	VA 2024	RA 2023
2223	Leasing- und Mietaufwand	0,00	0,00	0,00
2224	Instandhaltung	0,00	0,00	0,00
2225	Sonstiger Sachaufwand	1.200,00	3.400,00	6.745,20
2226	Nicht finanzierungswirksamer Sachaufwand	0,00	0,00	0,00
223	Transferaufwand	4.121.400,00	3.850.000,00	3.581.718,27
2231	Transferaufwand an Träger des öffentlichen Rechts	4.040.900,00	3.771.300,00	3.488.904,00
2232	Transferaufwand an Beteiligungen	0,00	0,00	0,00
2233	Transferaufwand an Unternehmen (mit Finanzunternehmen)	0,00	0,00	0,00
2234	Transferaufwand an Haushalte und Organisationen ohne Erwerbscharakter	80.500,00	78.700,00	92.814,27
2235	Transferaufwand an das Ausland	0,00	0,00	0,00
2236	Investitions- und Tilgungszuschüsse zwischen Unternehmungen und Betrieben der Gebietskörperschaft und der Gebietskörperschaft	0,00	0,00	0,00
2237	Nicht finanzierungswirksamer Transferaufwand	0,00	0,00	0,00
224	Finanzaufwand	0,00	0,00	0,00
2241	Aufwendungen für Zinsen	0,00	0,00	0,00
2242	Zinsen und sonstige Aufwendungen aus derivativen Finanzinstrumenten mit und ohne Grundgeschäft	0,00	0,00	0,00
2243	Gewinnentnahmen von Unternehmungen und marktbestimmten Betrieben der Gebietskörperschaft (innerhalb der Gebietskörperschaft)	0,00	0,00	0,00
2244	Sonstiger Finanzaufwand	0,00	0,00	0,00
2245	Nicht finanzierungswirksamer Finanzaufwand	0,00	0,00	0,00
22	Summe Aufwendungen	4.122.600,00	3.853.400,00	3.588.621,53
SA0	Saldo (0) Nettoergebnis (21 - 22)	-4.122.400,00	-3.853.100,00	-3.588.586,53
230	Entnahmen von Haushaltsrücklagen	0,00	0,00	0,00
2301	Entnahmen von Haushaltsrücklagen	0,00	0,00	0,00
240	Zuweisungen an Haushaltsrücklagen	0,00	0,00	0,00
2401	Zuweisungen an Haushaltsrücklagen	0,00	0,00	0,00
SA01	Saldo (01) Haushaltsrücklagen (230 - 240)	0,00	0,00	0,00
SA00	Saldo (00) Nettoergebnis nach Haushaltsrücklagen (Saldo 0 + Saldo 01)	-4.122.400,00	-3.853.100,00	-3.588.586,53

Gesundheit (Gruppe 5)

MVAG	Mittelverwendungs- und -aufbringungsgruppen (1. und 2. Ebene)	VA 2025	VA 2024	RA 2023
211	Erträge aus der operativen Verwaltungstätigkeit	187.400,00	236.700,00	22.657,00
2111	Erträge aus eigenen Abgaben	0,00	0,00	0,00
2112	Erträge aus Ertragsanteilen	0,00	0,00	0,00
2113	Erträge aus Gebühren	0,00	0,00	0,00
2114	Erträge aus Leistungen	0,00	400,00	0,00
2115	Erträge aus Besitz und wirtschaftlicher Tätigkeit	0,00	0,00	0,00
2116	Erträge aus Veräußerung und sonstige Erträge	187.400,00	236.300,00	22.657,00
2117	Nicht finanzierungswirksame operative Erträge	0,00	0,00	0,00
212	Erträge aus Transfers	24.500,00	19.800,00	228.910,41
2121	Transferertrag von Trägern des öffentlichen Rechts	24.500,00	19.800,00	228.910,41
2122	Transferertrag von Beteiligungen	0,00	0,00	0,00
2123	Transferertrag von Unternehmen (mit Finanzunternehmen)	0,00	0,00	0,00
2124	Transferertrag von Haushalten und Organisationen ohne Erwerbscharakter	0,00	0,00	0,00
2125	Transferertrag vom Ausland	0,00	0,00	0,00
2126	Investitions- und Tilgungszuschüsse zwischen Unternehmungen und Betrieben der Gebietskörperschaft und der Gebietskörperschaft	0,00	0,00	0,00
2127	Nicht finanzierungswirksamer Transferertrag	0,00	0,00	0,00
213	Finanzerträge	0,00	0,00	0,00
2131	Erträge aus Zinsen	0,00	0,00	0,00
2132	Erträge aus Zinsen aus derivativen Finanzinstrumenten mit und ohne Grundgeschäft	0,00	0,00	0,00
2133	Erträge aus Gewinnentnahmen von marktbestimmten Betrieben	0,00	0,00	0,00
2134	Sonstige Finanzerträge	0,00	0,00	0,00
2135	Erträge aus Dividenden/Gewinnausschüttungen	0,00	0,00	0,00
2136	Sonstige nicht finanzierungswirksame Finanzerträge	0,00	0,00	0,00
21	Summe Erträge	211.900,00	256.500,00	251.567,41
221	Personalaufwand	0,00	0,00	0,00
2211	Personalaufwand (Bezüge, Nebengebühren, Mehrleistungen)	0,00	0,00	0,00
2212	Gesetzlicher und freiwilliger Sozialaufwand	0,00	0,00	0,00
2213	Sonstiger Personalaufwand	0,00	0,00	0,00
2214	Nicht finanzierungswirksamer Personalaufwand	0,00	0,00	0,00
222	Sachaufwand	55.400,00	42.600,00	92.623,65
2221	Gebrauchs- und Verbrauchsgüter, Handelswaren	200,00	300,00	4.431,38
2222	Verwaltungs- und Betriebsaufwand	700,00	2.600,00	434,82

Gesundheit (Gruppe 5)

MVAG	Mittelverwendungs- und -aufbringungsgruppen (1. und 2. Ebene)	VA 2025	VA 2024	RA 2023
2223	Leasing- und Mietaufwand	100,00	100,00	40,00
2224	Instandhaltung	0,00	0,00	0,00
2225	Sonstiger Sachaufwand	53.600,00	38.800,00	86.879,31
2226	Nicht finanzierungswirksamer Sachaufwand	800,00	800,00	838,14
223	Transferaufwand	4.034.900,00	3.688.400,00	3.398.687,00
2231	Transferaufwand an Träger des öffentlichen Rechts	3.805.700,00	3.521.800,00	3.273.754,68
2232	Transferaufwand an Beteiligungen	0,00	0,00	0,00
2233	Transferaufwand an Unternehmen (mit Finanzunternehmen)	32.800,00	32.500,00	28.477,96
2234	Transferaufwand an Haushalte und Organisationen ohne Erwerbscharakter	196.400,00	134.100,00	96.454,36
2235	Transferaufwand an das Ausland	0,00	0,00	0,00
2236	Investitions- und Tilgungszuschüsse zwischen Unternehmungen und Betrieben der Gebietskörperschaft und der Gebietskörperschaft	0,00	0,00	0,00
2237	Nicht finanzierungswirksamer Transferaufwand	0,00	0,00	0,00
224	Finanzaufwand	0,00	0,00	0,00
2241	Aufwendungen für Zinsen	0,00	0,00	0,00
2242	Zinsen und sonstige Aufwendungen aus derivativen Finanzinstrumenten mit und ohne Grundgeschäft	0,00	0,00	0,00
2243	Gewinnentnahmen von Unternehmungen und marktbestimmten Betrieben der Gebietskörperschaft (innerhalb der Gebietskörperschaft)	0,00	0,00	0,00
2244	Sonstiger Finanzaufwand	0,00	0,00	0,00
2245	Nicht finanzierungswirksamer Finanzaufwand	0,00	0,00	0,00
22	Summe Aufwendungen	4.090.300,00	3.731.000,00	3.491.310,65
SA0	Saldo (0) Nettoergebnis (21 - 22)	-3.878.400,00	-3.474.500,00	-3.239.743,24
230	Entnahmen von Haushaltsrücklagen	0,00	0,00	0,00
2301	Entnahmen von Haushaltsrücklagen	0,00	0,00	0,00
240	Zuweisungen an Haushaltsrücklagen	0,00	0,00	0,00
2401	Zuweisungen an Haushaltsrücklagen	0,00	0,00	0,00
SA01	Saldo (01) Haushaltsrücklagen (230 - 240)	0,00	0,00	0,00
SA00	Saldo (00) Nettoergebnis nach Haushaltsrücklagen (Saldo 0 + Saldo 01)	-3.878.400,00	-3.474.500,00	-3.239.743,24

Straßen- und Wasserbau, Verkehr (Gruppe 6)

MVAG	Mittelverwendungs- und -aufbringungsgruppen (1. und 2. Ebene)	VA 2025	VA 2024	RA 2023
211	Erträge aus der operativen Verwaltungstätigkeit	2.217.300,00	2.599.500,00	2.723.889,01
2111	Erträge aus eigenen Abgaben	20.000,00	20.000,00	36.145,30
2112	Erträge aus Ertragsanteilen	0,00	0,00	0,00
2113	Erträge aus Gebühren	0,00	0,00	0,00
2114	Erträge aus Leistungen	1.809.600,00	1.602.300,00	1.430.048,39
2115	Erträge aus Besitz und wirtschaftlicher Tätigkeit	4.100,00	4.000,00	3.966,20
2116	Erträge aus Veräußerung und sonstige Erträge	376.200,00	913.000,00	1.198.005,78
2117	Nicht finanzierungswirksame operative Erträge	7.400,00	60.200,00	55.723,34
212	Erträge aus Transfers	945.800,00	665.200,00	895.904,46
2121	Transferertrag von Trägern des öffentlichen Rechts	247.200,00	232.000,00	516.248,34
2122	Transferertrag von Beteiligungen	0,00	0,00	0,00
2123	Transferertrag von Unternehmen (mit Finanzunternehmen)	0,00	0,00	0,00
2124	Transferertrag von Haushalten und Organisationen ohne Erwerbscharakter	276.500,00	149.600,00	100.564,03
2125	Transferertrag vom Ausland	140.200,00	0,00	0,00
2126	Investitions- und Tilgungszuschüsse zwischen Unternehmungen und Betrieben der Gebietskörperschaft und der Gebietskörperschaft	0,00	0,00	0,00
2127	Nicht finanzierungswirksamer Transferertrag	281.900,00	283.600,00	279.092,09
213	Finanzerträge	0,00	0,00	0,00
2131	Erträge aus Zinsen	0,00	0,00	0,00
2132	Erträge aus Zinsen aus derivativen Finanzinstrumenten mit und ohne Grundgeschäft	0,00	0,00	0,00
2133	Erträge aus Gewinnentnahmen von marktbestimmten Betrieben	0,00	0,00	0,00
2134	Sonstige Finanzerträge	0,00	0,00	0,00
2135	Erträge aus Dividenden/Gewinnausschüttungen	0,00	0,00	0,00
2136	Sonstige nicht finanzierungswirksame Finanzerträge	0,00	0,00	0,00
21	Summe Erträge	3.163.100,00	3.264.700,00	3.619.793,47
221	Personalaufwand	1.424.000,00	1.456.900,00	1.346.999,11
2211	Personalaufwand (Bezüge, Nebengebühren, Mehrleistungen)	1.109.800,00	1.136.800,00	1.029.818,80
2212	Gesetzlicher und freiwilliger Sozialaufwand	294.800,00	293.300,00	261.885,29
2213	Sonstiger Personalaufwand	0,00	0,00	0,00
2214	Nicht finanzierungswirksamer Personalaufwand	19.400,00	26.800,00	55.295,02
222	Sachaufwand	2.805.000,00	2.527.200,00	3.574.043,78
2221	Gebrauchs- und Verbrauchsgüter, Handelswaren	62.900,00	74.200,00	59.823,16
2222	Verwaltungs- und Betriebsaufwand	46.500,00	37.600,00	37.572,47

Straßen- und Wasserbau, Verkehr (Gruppe 6)

MVAG	Mittelverwendungs- und -aufbringungsgruppen (1. und 2. Ebene)	VA 2025	VA 2024	RA 2023
2223	Leasing- und Mietaufwand	13.100,00	2.500,00	2.325,94
2224	Instandhaltung	658.600,00	503.400,00	1.727.184,52
2225	Sonstiger Sachaufwand	1.212.900,00	1.127.100,00	834.072,76
2226	Nicht finanzierungswirksamer Sachaufwand	811.000,00	782.400,00	913.064,93
223	Transferaufwand	183.000,00	196.800,00	116.768,24
2231	Transferaufwand an Träger des öffentlichen Rechts	183.000,00	196.800,00	116.768,24
2232	Transferaufwand an Beteiligungen	0,00	0,00	0,00
2233	Transferaufwand an Unternehmen (mit Finanzunternehmen)	0,00	0,00	0,00
2234	Transferaufwand an Haushalte und Organisationen ohne Erwerbscharakter	0,00	0,00	0,00
2235	Transferaufwand an das Ausland	0,00	0,00	0,00
2236	Investitions- und Tilgungszuschüsse zwischen Unternehmungen und Betrieben der Gebietskörperschaft und der Gebietskörperschaft	0,00	0,00	0,00
2237	Nicht finanzierungswirksamer Transferaufwand	0,00	0,00	0,00
224	Finanzaufwand	16.700,00	22.500,00	37.386,22
2241	Aufwendungen für Zinsen	16.700,00	22.500,00	18.499,49
2242	Zinsen und sonstige Aufwendungen aus derivativen Finanzinstrumenten mit und ohne Grundgeschäft	0,00	0,00	0,00
2243	Gewinnentnahmen von Unternehmungen und marktbestimmten Betrieben der Gebietskörperschaft (innerhalb der Gebietskörperschaft)	0,00	0,00	0,00
2244	Sonstiger Finanzaufwand	0,00	0,00	0,00
2245	Nicht finanzierungswirksamer Finanzaufwand	0,00	0,00	18.886,73
22	Summe Aufwendungen	4.428.700,00	4.203.400,00	5.075.197,35
SA0	Saldo (0) Nettoergebnis (21 - 22)	-1.265.600,00	-938.700,00	-1.455.403,88
230	Entnahmen von Haushaltsrücklagen	0,00	0,00	0,00
2301	Entnahmen von Haushaltsrücklagen	0,00	0,00	0,00
240	Zuweisungen an Haushaltsrücklagen	0,00	115.000,00	10.332,00
2401	Zuweisungen an Haushaltsrücklagen	0,00	115.000,00	10.332,00
SA01	Saldo (01) Haushaltsrücklagen (230 - 240)	0,00	-115.000,00	-10.332,00
SA00	Saldo (00) Nettoergebnis nach Haushaltsrücklagen (Saldo 0 + Saldo 01)	-1.265.600,00	-1.053.700,00	-1.465.735,88

Wirtschaftsförderung (Gruppe 7)

MVAG	Mittelverwendungs- und -aufbringungsgruppen (1. und 2. Ebene)	VA 2025	VA 2024	RA 2023
211	Erträge aus der operativen Verwaltungstätigkeit	0,00	0,00	0,00
2111	Erträge aus eigenen Abgaben	0,00	0,00	0,00
2112	Erträge aus Ertragsanteilen	0,00	0,00	0,00
2113	Erträge aus Gebühren	0,00	0,00	0,00
2114	Erträge aus Leistungen	0,00	0,00	0,00
2115	Erträge aus Besitz und wirtschaftlicher Tätigkeit	0,00	0,00	0,00
2116	Erträge aus Veräußerung und sonstige Erträge	0,00	0,00	0,00
2117	Nicht finanzierungswirksame operative Erträge	0,00	0,00	0,00
212	Erträge aus Transfers	700,00	600,00	773,55
2121	Transferertrag von Trägern des öffentlichen Rechts	700,00	600,00	773,55
2122	Transferertrag von Beteiligungen	0,00	0,00	0,00
2123	Transferertrag von Unternehmen (mit Finanzunternehmen)	0,00	0,00	0,00
2124	Transferertrag von Haushalten und Organisationen ohne Erwerbscharakter	0,00	0,00	0,00
2125	Transferertrag vom Ausland	0,00	0,00	0,00
2126	Investitions- und Tilgungszuschüsse zwischen Unternehmungen und Betrieben der Gebietskörperschaft und der Gebietskörperschaft	0,00	0,00	0,00
2127	Nicht finanzierungswirksamer Transferertrag	0,00	0,00	0,00
213	Finanzerträge	0,00	0,00	0,00
2131	Erträge aus Zinsen	0,00	0,00	0,00
2132	Erträge aus Zinsen aus derivativen Finanzinstrumenten mit und ohne Grundgeschäft	0,00	0,00	0,00
2133	Erträge aus Gewinnentnahmen von marktbestimmten Betrieben	0,00	0,00	0,00
2134	Sonstige Finanzerträge	0,00	0,00	0,00
2135	Erträge aus Dividenden/Gewinnausschüttungen	0,00	0,00	0,00
2136	Sonstige nicht finanzierungswirksame Finanzerträge	0,00	0,00	0,00
21	Summe Erträge	700,00	600,00	773,55
221	Personalaufwand	0,00	0,00	0,00
2211	Personalaufwand (Bezüge, Nebengebühren, Mehrleistungen)	0,00	0,00	0,00
2212	Gesetzlicher und freiwilliger Sozialaufwand	0,00	0,00	0,00
2213	Sonstiger Personalaufwand	0,00	0,00	0,00
2214	Nicht finanzierungswirksamer Personalaufwand	0,00	0,00	0,00
222	Sachaufwand	46.900,00	33.500,00	41.767,22
2221	Gebrauchs- und Verbrauchsgüter, Handelswaren	0,00	0,00	9,80
2222	Verwaltungs- und Betriebsaufwand	0,00	0,00	0,00

Wirtschaftsförderung (Gruppe 7)

MVAG	Mittelverwendungs- und -aufbringungsgruppen (1. und 2. Ebene)	VA 2025	VA 2024	RA 2023
2223	Leasing- und Mietaufwand	0,00	0,00	0,00
2224	Instandhaltung	0,00	0,00	0,00
2225	Sonstiger Sachaufwand	46.900,00	33.500,00	41.757,42
2226	Nicht finanzierungswirksamer Sachaufwand	0,00	0,00	0,00
223	Transferaufwand	276.700,00	615.100,00	576.713,85
2231	Transferaufwand an Träger des öffentlichen Rechts	93.900,00	97.400,00	99.102,17
2232	Transferaufwand an Beteiligungen	0,00	0,00	0,00
2233	Transferaufwand an Unternehmen (mit Finanzunternehmen)	67.100,00	401.900,00	357.804,61
2234	Transferaufwand an Haushalte und Organisationen ohne Erwerbscharakter	115.700,00	115.800,00	119.807,07
2235	Transferaufwand an das Ausland	0,00	0,00	0,00
2236	Investitions- und Tilgungszuschüsse zwischen Unternehmungen und Betrieben der Gebietskörperschaft und der Gebietskörperschaft	0,00	0,00	0,00
2237	Nicht finanzierungswirksamer Transferaufwand	0,00	0,00	0,00
224	Finanzaufwand	0,00	0,00	0,00
2241	Aufwendungen für Zinsen	0,00	0,00	0,00
2242	Zinsen und sonstige Aufwendungen aus derivativen Finanzinstrumenten mit und ohne Grundgeschäft	0,00	0,00	0,00
2243	Gewinnentnahmen von Unternehmungen und marktbestimmten Betrieben der Gebietskörperschaft (innerhalb der Gebietskörperschaft)	0,00	0,00	0,00
2244	Sonstiger Finanzaufwand	0,00	0,00	0,00
2245	Nicht finanzierungswirksamer Finanzaufwand	0,00	0,00	0,00
22	Summe Aufwendungen	323.600,00	648.600,00	618.481,07
SA0	Saldo (0) Nettoergebnis (21 - 22)	-322.900,00	-648.000,00	-617.707,52
230	Entnahmen von Haushaltsrücklagen	0,00	0,00	23.752,32
2301	Entnahmen von Haushaltsrücklagen	0,00	0,00	23.752,32
240	Zuweisungen an Haushaltsrücklagen	0,00	0,00	22.000,00
2401	Zuweisungen an Haushaltsrücklagen	0,00	0,00	22.000,00
SA01	Saldo (01) Haushaltsrücklagen (230 - 240)	0,00	0,00	1.752,32
SA00	Saldo (00) Nettoergebnis nach Haushaltsrücklagen (Saldo 0 + Saldo 01)	-322.900,00	-648.000,00	-615.955,20

Dienstleistungen (Gruppe 8)

MVAG	Mittelverwendungs- und -aufbringungsgruppen (1. und 2. Ebene)	VA 2025	VA 2024	RA 2023
211	Erträge aus der operativen Verwaltungstätigkeit	6.198.600,00	5.837.400,00	6.349.513,78
2111	Erträge aus eigenen Abgaben	170.000,00	220.000,00	590.593,92
2112	Erträge aus Ertragsanteilen	0,00	0,00	0,00
2113	Erträge aus Gebühren	4.593.000,00	4.455.300,00	4.210.555,37
2114	Erträge aus Leistungen	390.300,00	359.300,00	355.980,40
2115	Erträge aus Besitz und wirtschaftlicher Tätigkeit	134.600,00	128.600,00	106.711,43
2116	Erträge aus Veräußerung und sonstige Erträge	910.700,00	665.400,00	999.687,64
2117	Nicht finanzierungswirksame operative Erträge	0,00	8.800,00	85.985,02
212	Erträge aus Transfers	576.300,00	605.000,00	654.376,26
2121	Transferertrag von Trägern des öffentlichen Rechts	76.600,00	233.700,00	224.484,49
2122	Transferertrag von Beteiligungen	0,00	0,00	0,00
2123	Transferertrag von Unternehmen (mit Finanzunternehmen)	0,00	0,00	0,00
2124	Transferertrag von Haushalten und Organisationen ohne Erwerbscharakter	100.000,00	0,00	71.908,18
2125	Transferertrag vom Ausland	0,00	0,00	0,00
2126	Investitions- und Tilgungszuschüsse zwischen Unternehmungen und Betrieben der Gebietskörperschaft und der Gebietskörperschaft	0,00	0,00	0,00
2127	Nicht finanzierungswirksamer Transferertrag	399.700,00	371.300,00	357.983,59
213	Finanzerträge	1.000.000,00	0,00	614.826,50
2131	Erträge aus Zinsen	0,00	0,00	14.826,50
2132	Erträge aus Zinsen aus derivativen Finanzinstrumenten mit und ohne Grundgeschäft	0,00	0,00	0,00
2133	Erträge aus Gewinnentnahmen von marktbestimmten Betrieben	1.000.000,00	0,00	600.000,00
2134	Sonstige Finanzerträge	0,00	0,00	0,00
2135	Erträge aus Dividenden/Gewinnausschüttungen	0,00	0,00	0,00
2136	Sonstige nicht finanzierungswirksame Finanzerträge	0,00	0,00	0,00
21	Summe Erträge	7.774.900,00	6.442.400,00	7.618.716,54
221	Personalaufwand	422.000,00	407.400,00	489.327,22
2211	Personalaufwand (Bezüge, Nebengebühren, Mehrleistungen)	319.000,00	297.700,00	387.318,45
2212	Gesetzlicher und freiwilliger Sozialaufwand	98.500,00	99.400,00	86.823,61
2213	Sonstiger Personalaufwand	0,00	0,00	0,00
2214	Nicht finanzierungswirksamer Personalaufwand	4.500,00	10.300,00	15.185,16
222	Sachaufwand	5.677.900,00	5.642.500,00	6.202.476,22
2221	Gebrauchs- und Verbrauchsgüter, Handelswaren	808.000,00	786.900,00	774.288,86
2222	Verwaltungs- und Betriebsaufwand	508.900,00	506.900,00	690.286,91

Dienstleistungen (Gruppe 8)

MVAG	Mittelverwendungs- und -aufbringungsgruppen (1. und 2. Ebene)	VA 2025	VA 2024	RA 2023
2223	Leasing- und Mietaufwand	114.900,00	113.700,00	128.967,92
2224	Instandhaltung	604.700,00	622.300,00	935.468,89
2225	Sonstiger Sachaufwand	2.483.600,00	2.519.000,00	2.608.019,01
2226	Nicht finanzierungswirksamer Sachaufwand	1.157.800,00	1.093.700,00	1.065.444,63
223	Transferaufwand	1.462.500,00	1.423.000,00	1.553.186,71
2231	Transferaufwand an Träger des öffentlichen Rechts	1.458.500,00	1.418.500,00	1.549.187,96
2232	Transferaufwand an Beteiligungen	0,00	0,00	0,00
2233	Transferaufwand an Unternehmen (mit Finanzunternehmen)	0,00	0,00	0,00
2234	Transferaufwand an Haushalte und Organisationen ohne Erwerbscharakter	4.000,00	4.500,00	3.998,75
2235	Transferaufwand an das Ausland	0,00	0,00	0,00
2236	Investitions- und Tilgungszuschüsse zwischen Unternehmungen und Betrieben der Gebietskörperschaft und der Gebietskörperschaft	0,00	0,00	0,00
2237	Nicht finanzierungswirksamer Transferaufwand	0,00	0,00	0,00
224	Finanzaufwand	233.500,00	297.100,00	280.963,87
2241	Aufwendungen für Zinsen	233.500,00	297.100,00	253.999,65
2242	Zinsen und sonstige Aufwendungen aus derivativen Finanzinstrumenten mit und ohne Grundgeschäft	0,00	0,00	0,00
2243	Gewinnentnahmen von Unternehmungen und marktbestimmten Betrieben der Gebietskörperschaft (innerhalb der Gebietskörperschaft)	0,00	0,00	0,00
2244	Sonstiger Finanzaufwand	0,00	0,00	0,00
2245	Nicht finanzierungswirksamer Finanzaufwand	0,00	0,00	26.964,22
22	Summe Aufwendungen	7.795.900,00	7.770.000,00	8.525.954,02
SA0	Saldo (0) Nettoergebnis (21 - 22)	-21.000,00	-1.327.600,00	-907.237,48
230	Entnahmen von Haushaltsrücklagen	175.300,00	425.100,00	160.000,00
2301	Entnahmen von Haushaltsrücklagen	175.300,00	425.100,00	160.000,00
240	Zuweisungen an Haushaltsrücklagen	489.600,00	267.000,00	1.142.719,39
2401	Zuweisungen an Haushaltsrücklagen	489.600,00	267.000,00	1.142.719,39
SA01	Saldo (01) Haushaltsrücklagen (230 - 240)	-314.300,00	158.100,00	-982.719,39
SA00	Saldo (00) Nettoergebnis nach Haushaltsrücklagen (Saldo 0 + Saldo 01)	-335.300,00	-1.169.500,00	-1.889.956,87

Finanzwirtschaft (Gruppe 9)

MVAG	Mittelverwendungs- und -aufbringungsgruppen (1. und 2. Ebene)	VA 2025	VA 2024	RA 2023
211	Erträge aus der operativen Verwaltungstätigkeit	19.307.600,00	19.998.800,00	18.528.435,35
2111	Erträge aus eigenen Abgaben	8.992.300,00	9.123.900,00	9.013.899,98
2112	Erträge aus Ertragsanteilen	10.310.300,00	9.881.500,00	9.361.068,60
2113	Erträge aus Gebühren	0,00	0,00	0,00
2114	Erträge aus Leistungen	0,00	0,00	0,00
2115	Erträge aus Besitz und wirtschaftlicher Tätigkeit	0,00	0,00	0,00
2116	Erträge aus Veräußerung und sonstige Erträge	0,00	988.400,00	149.217,74
2117	Nicht finanzierungswirksame operative Erträge	5.000,00	5.000,00	4.249,03
212	Erträge aus Transfers	808.800,00	563.800,00	494.658,00
2121	Transferertrag von Trägern des öffentlichen Rechts	808.800,00	563.800,00	494.658,00
2122	Transferertrag von Beteiligungen	0,00	0,00	0,00
2123	Transferertrag von Unternehmen (mit Finanzunternehmen)	0,00	0,00	0,00
2124	Transferertrag von Haushalten und Organisationen ohne Erwerbscharakter	0,00	0,00	0,00
2125	Transferertrag vom Ausland	0,00	0,00	0,00
2126	Investitions- und Tilgungszuschüsse zwischen Unternehmungen und Betrieben der Gebietskörperschaft und der Gebietskörperschaft	0,00	0,00	0,00
2127	Nicht finanzierungswirksamer Transferertrag	0,00	0,00	0,00
213	Finanzerträge	1.500,00	600,00	17.792,53
2131	Erträge aus Zinsen	1.500,00	600,00	803,05
2132	Erträge aus Zinsen aus derivativen Finanzinstrumenten mit und ohne Grundgeschäft	0,00	0,00	0,00
2133	Erträge aus Gewinnentnahmen von marktbestimmten Betrieben	0,00	0,00	0,00
2134	Sonstige Finanzerträge	0,00	0,00	0,00
2135	Erträge aus Dividenden/Gewinnausschüttungen	0,00	0,00	32,00
2136	Sonstige nicht finanzierungswirksame Finanzerträge	0,00	0,00	16.957,48
21	Summe Erträge	20.117.900,00	20.563.200,00	19.040.885,88
221	Personalaufwand	2.300,00	2.300,00	1.974,66
2211	Personalaufwand (Bezüge, Nebengebühren, Mehrleistungen)	1.800,00	1.900,00	1.573,70
2212	Gesetzlicher und freiwilliger Sozialaufwand	500,00	400,00	400,96
2213	Sonstiger Personalaufwand	0,00	0,00	0,00
2214	Nicht finanzierungswirksamer Personalaufwand	0,00	0,00	0,00
222	Sachaufwand	1.567.100,00	1.781.900,00	2.357.063,00
2221	Gebrauchs- und Verbrauchsgüter, Handelswaren	0,00	0,00	0,00
2222	Verwaltungs- und Betriebsaufwand	0,00	0,00	0,00

Finanzwirtschaft (Gruppe 9)

MVAG	Mittelverwendungs- und -aufbringungsgruppen (1. und 2. Ebene)	VA 2025	VA 2024	RA 2023
2223	Leasing- und Mietaufwand	0,00	0,00	0,00
2224	Instandhaltung	0,00	0,00	0,00
2225	Sonstiger Sachaufwand	1.528.200,00	1.740.400,00	2.354.035,42
2226	Nicht finanzierungswirksamer Sachaufwand	38.900,00	41.500,00	3.027,58
223	Transferaufwand	1.301.000,00	1.221.900,00	1.201.386,13
2231	Transferaufwand an Träger des öffentlichen Rechts	1.301.000,00	1.221.900,00	1.201.386,13
2232	Transferaufwand an Beteiligungen	0,00	0,00	0,00
2233	Transferaufwand an Unternehmen (mit Finanzunternehmen)	0,00	0,00	0,00
2234	Transferaufwand an Haushalte und Organisationen ohne Erwerbscharakter	0,00	0,00	0,00
2235	Transferaufwand an das Ausland	0,00	0,00	0,00
2236	Investitions- und Tilgungszuschüsse zwischen Unternehmungen und Betrieben der Gebietskörperschaft und der Gebietskörperschaft	0,00	0,00	0,00
2237	Nicht finanzierungswirksamer Transferaufwand	0,00	0,00	0,00
224	Finanzaufwand	33.700,00	38.500,00	57.643,69
2241	Aufwendungen für Zinsen	10.000,00	12.000,00	34.043,89
2242	Zinsen und sonstige Aufwendungen aus derivativen Finanzinstrumenten mit und ohne Grundgeschäft	0,00	0,00	0,00
2243	Gewinnentnahmen von Unternehmungen und marktbestimmten Betrieben der Gebietskörperschaft (innerhalb der Gebietskörperschaft)	0,00	0,00	0,00
2244	Sonstiger Finanzaufwand	23.700,00	26.500,00	23.599,80
2245	Nicht finanzierungswirksamer Finanzaufwand	0,00	0,00	0,00
22	Summe Aufwendungen	2.904.100,00	3.044.600,00	3.618.067,48
SA0	Saldo (0) Nettoergebnis (21 - 22)	17.213.800,00	17.518.600,00	15.422.818,40
230	Entnahmen von Haushaltsrücklagen	0,00	90.100,00	1.481.026,52
2301	Entnahmen von Haushaltsrücklagen	0,00	90.100,00	1.481.026,52
240	Zuweisungen an Haushaltsrücklagen	0,00	282.800,00	380.207,06
2401	Zuweisungen an Haushaltsrücklagen	0,00	282.800,00	380.207,06
SA01	Saldo (01) Haushaltsrücklagen (230 - 240)	0,00	-192.700,00	1.100.819,46
SA00	Saldo (00) Nettoergebnis nach Haushaltsrücklagen (Saldo 0 + Saldo 01)	17.213.800,00	17.325.900,00	16.523.637,86

Finanzierungshaushalt Bereichsbudget 1. und 2. Ebene
(Anlage 1b)

Vertretungskörper und allgemeine Verwaltung (Gruppe 0)

MVAG	Mittelverwendungs- und aufbringungsgruppen (1. und 2. Ebene)	VA 2025	VA 2024	RA 2023
311	Einzahlungen aus operativer Verwaltungstätigkeit	576.700,00	442.100,00	330.490,28
3111	Einzahlungen aus eigenen Abgaben	0,00	0,00	0,00
3112	Einzahlungen aus Ertragsanteilen	0,00	0,00	0,00
3113	Einzahlungen aus Gebühren	0,00	0,00	0,00
3114	Einzahlungen aus Leistungen	289.700,00	264.000,00	194.569,15
3115	Einzahlungen aus Besitz und wirtschaftlicher Tätigkeit	3.600,00	3.400,00	3.364,22
3116	Einzahlungen aus Veräußerung von geringwertigen Wirtschaftsgütern (GWG) und sonstige Einzahlungen	283.400,00	174.700,00	132.556,91
312	Einzahlungen aus Transfers	159.000,00	221.100,00	182.885,08
3121	Transferzahlungen von Trägern des öffentlichen Rechts	151.800,00	205.600,00	144.250,06
3122	Transferzahlungen von Beteiligungen	0,00	0,00	0,00
3123	Transferzahlungen von Unternehmen (inkl. Finanzunternehmen)	0,00	0,00	0,00
3124	Transferzahlungen von Haushalten und Organisationen ohne Erwerbscharakter	7.200,00	15.500,00	38.635,02
3125	Transferzahlungen vom Ausland	0,00	0,00	0,00
3126	Investitions- und Tilgungszuschüsse zwischen Unternehmungen und Betrieben der Gebietskörperschaft und der Gebietskörperschaft	0,00	0,00	0,00
313	Einzahlungen aus Finanzerträgen	0,00	0,00	949,50
3131	Einzahlungen aus Zinserträgen	0,00	0,00	949,50
3132	Einzahlungen aus Zinsen aus derivativen Finanzinstrumenten mit und ohne Grundgeschäft	0,00	0,00	0,00
3133	Einzahlungen aus Gewinnentnahmen von marktbestimmten Betrieben	0,00	0,00	0,00
3134	Sonstige Einzahlungen aus Finanzerträgen	0,00	0,00	0,00
3135	Einzahlungen aus Dividenden/Gewinnausschüttungen	0,00	0,00	0,00
31	Summe Einzahlungen operative Gebarung	735.700,00	663.200,00	514.324,86
321	Auszahlungen aus Personalaufwand	1.801.400,00	1.788.600,00	1.630.571,30
3211	Auszahlungen für Personalaufwand (Bezüge, Nebengebühren, und Mehrleistungsvergütungen)	1.393.000,00	1.379.200,00	1.258.393,56
3212	Auszahlungen für gesetzliche und freiwillige Sozialaufwendungen	395.400,00	395.900,00	359.430,04
3213	Auszahlungen aus sonstigem Personalaufwand	13.000,00	13.500,00	12.747,70
322	Auszahlungen aus Sachaufwand	834.600,00	1.048.800,00	841.786,61
3221	Auszahlungen für Gebrauchs- und Verbrauchsgüter, Handelswaren	52.300,00	58.000,00	61.851,19
3222	Auszahlungen für Verwaltungs- und Betriebsaufwand	94.700,00	132.500,00	180.181,39
3223	Auszahlungen für Leasing- und Mietaufwand	15.700,00	16.700,00	13.725,63
3224	Auszahlungen für Instandhaltung	42.500,00	24.200,00	12.945,82
3225	Sonstige Auszahlungen aus Sachaufwand	629.400,00	817.400,00	573.082,58
3226	Auszahlungen aus der Inanspruchnahme von Haftungen	0,00	0,00	0,00
323	Auszahlungen aus Transfers	508.500,00	498.400,00	471.827,25
3231	Transferzahlungen an Träger des öffentlichen Rechts	498.300,00	487.000,00	460.753,74

Vertretungskörper und allgemeine Verwaltung (Gruppe 0)

MVAG	Mittelverwendungs- und aufbringungsgruppen (1. und 2. Ebene)	VA 2025	VA 2024	RA 2023
3232	Transferzahlungen an Beteiligungen	0,00	0,00	0,00
3233	Transferzahlungen an Unternehmen (inkl. Finanzunternehmen)	9.600,00	10.300,00	9.770,16
3234	Transferzahlungen an Haushalte und Organisationen ohne Erwerbscharakter	600,00	1.100,00	1.303,35
3235	Transferzahlungen an das Ausland	0,00	0,00	0,00
3236	Investitions- und Tilgungszuschüsse zwischen Unternehmungen und Betrieben der Gebietskörperschaft und der Gebietskörperschaft	0,00	0,00	0,00
324	Auszahlungen aus Finanzaufwand	10.900,00	900,00	1.009,75
3241	Auszahlungen für Zinsen	10.900,00	900,00	1.009,75
3242	Auszahlungen für Zinsen aus derivativen Finanzinstrumenten mit und ohne Grundgeschäft	0,00	0,00	0,00
3243	Auszahlungen aus Gewinnentnahmen von marktbestimmten Betrieben	0,00	0,00	0,00
3244	Sonstige Auszahlungen aus Finanzaufwendungen	0,00	0,00	0,00
32	Summe Auszahlungen operative Gebarung	3.155.400,00	3.336.700,00	2.945.194,91
SA1	Saldo (1) Geldfluss aus der operativen Gebarung (31 – 32)	-2.419.700,00	-2.673.500,00	-2.430.870,05
331	Einzahlungen aus der Investitionstätigkeit	0,00	0,00	0,00
3311	Einzahlungen aus der Veräußerung von immateriellem Vermögen	0,00	0,00	0,00
3312	Einzahlungen aus der Veräußerung von Grundstücken und Grundstückeinrichtungen	0,00	0,00	0,00
3313	Einzahlungen aus der Veräußerung von Gebäuden und Bauten	0,00	0,00	0,00
3314	Einzahlungen aus der Veräußerung von technischen Anlagen, Fahrzeugen und Maschinen	0,00	0,00	0,00
3315	Einzahlungen aus der Veräußerung von Amts-, Betriebs- und Geschäftsausstattung	0,00	0,00	0,00
3316	Einzahlungen aus der Veräußerung von Kulturgütern	0,00	0,00	0,00
3317	Einzahlungen aus der Veräußerung von Beteiligungen	0,00	0,00	0,00
3318	Einzahlungen aus der Veräußerung von kofinanzierten Schutzbauten	0,00	0,00	0,00
332	Einzahlungen aus der Rückzahlung von Darlehen sowie gewährten Vorschüssen	0,00	200,00	1.268,94
3321	Einzahlungen aus Darlehen an Träger des öffentlichen Rechts	0,00	0,00	0,00
3322	Einzahlungen aus Darlehen an Beteiligungen	0,00	0,00	0,00
3323	Einzahlungen aus Darlehen an Unternehmen und Haushalte	0,00	0,00	0,00
3325	Einzahlungen aus Vorschüssen und Anzahlungen	0,00	200,00	1.268,94
333	Einzahlungen aus Kapitaltransfers	722.300,00	202.300,00	0,00
3331	Kapitaltransferzahlungen von Trägern des öffentlichen Rechts	722.300,00	202.300,00	0,00
3332	Kapitaltransferzahlungen von Beteiligungen	0,00	0,00	0,00
3333	Kapitaltransferzahlungen von Unternehmen	0,00	0,00	0,00
3334	Kapitaltransferzahlungen von Haushalten und Organisationen ohne Erwerbscharakter	0,00	0,00	0,00
3335	Kapitaltransferzahlungen vom Ausland	0,00	0,00	0,00
33	Summe Einzahlungen investive Gebarung	722.300,00	202.500,00	1.268,94

Vertretungskörper und allgemeine Verwaltung (Gruppe 0)

MVAG	Mittelverwendungs- und aufbringungsgruppen (1. und 2. Ebene)	VA 2025	VA 2024	RA 2023
341	Auszahlungen aus der Investitionstätigkeit	951.500,00	590.200,00	14.684,12
3411	Auszahlungen für den Erwerb von immateriellem Vermögen	1.600,00	0,00	0,00
3412	Auszahlungen für den Erwerb von Grundstücken und Grundstückseinrichtungen	0,00	0,00	0,00
3413	Auszahlungen für den Erwerb von Gebäuden und Bauten	854.900,00	569.900,00	434,50
3414	Auszahlungen für den Erwerb von technischen Anlagen, Fahrzeugen und Maschinen	0,00	0,00	0,00
3415	Auszahlungen für den Erwerb von Amts-, Betriebs- und Geschäftsausstattung	95.000,00	20.300,00	14.249,62
3416	Auszahlungen für den Erwerb von Kulturgütern	0,00	0,00	0,00
3417	Auszahlungen für den Erwerb von Beteiligungen	0,00	0,00	0,00
3418	Auszahlungen für den Erwerb von kofinanzierten Schutzbauten	0,00	0,00	0,00
342	Auszahlungen aus der Gewährung von Darlehen sowie gewährten Vorschüssen	0,00	0,00	0,00
3421	Auszahlungen von Darlehen an Träger des öffentlichen Rechts	0,00	0,00	0,00
3422	Auszahlungen von Darlehen an Beteiligungen	0,00	0,00	0,00
3423	Auszahlungen von Darlehen an Unternehmen und Haushalte	0,00	0,00	0,00
3425	Auszahlungen von Vorschüssen und Anzahlungen	0,00	0,00	0,00
343	Auszahlungen aus Kapitaltransfers	0,00	0,00	0,00
3431	Kapitaltransferzahlungen an Träger des öffentlichen Rechts	0,00	0,00	0,00
3432	Kapitaltransferzahlungen an Beteiligungen	0,00	0,00	0,00
3433	Kapitaltransferzahlungen an Unternehmen (Finanzunternehmen)	0,00	0,00	0,00
3434	Kapitaltransferzahlungen an Haushalte und Organisationen ohne Erwerbscharakter	0,00	0,00	0,00
3435	Kapitaltransferzahlungen an das Ausland	0,00	0,00	0,00
34	Summe Auszahlungen investive Gebarung	951.500,00	590.200,00	14.684,12
SA2	Saldo (2) Geldfluss aus der investiven Gebarung (33 – 34)	-229.200,00	-387.700,00	-13.415,18
SA3	Saldo (3) Nettofinanzierungssaldo (Saldo 1 + Saldo 2)	-2.648.900,00	-3.061.200,00	-2.444.285,23
351	Einzahlungen aus der Aufnahme von Finanzschulden	0,00	306.800,00	0,00
3511	Einzahlungen aus empfangenen Darlehen von öffentlichen Körperschaften und Rechtsträgern	0,00	0,00	0,00
3512	Einzahlungen aus empfangenen Darlehen von Beteiligungen	0,00	0,00	0,00
3513	Einzahlungen aus empfangenen Darlehen von Unternehmen und privaten Haushalten	0,00	0,00	0,00
3514	Einzahlungen aus Finanzschulden (Finanzunternehmen)	0,00	306.800,00	0,00
3515	Einzahlungen aus Aufnahmen von Leasingverbindlichkeiten	0,00	0,00	0,00
353	Einzahlungen infolge eines Kapitaltausches bei derivativen Finanzinstrumenten mit Grundgeschäft	0,00	0,00	0,00
3530	Einzahlungen infolge eines Kapitaltausches bei derivativen Finanzinstrumenten mit Grundgeschäft	0,00	0,00	0,00
355	Einzahlungen aus dem Abgang von Finanzinstrumenten	0,00	0,00	0,00

Vertretungskörper und allgemeine Verwaltung (Gruppe 0)

MVAG	Mittelverwendungs- und aufbringungsgruppen (1. und 2. Ebene)	VA 2025	VA 2024	RA 2023
3550	Einzahlungen aus dem Abgang von Finanzinstrumenten	0,00	0,00	0,00
35	Summe Einzahlungen aus der Finanzierungstätigkeit	0,00	306.800,00	0,00
361	Auszahlungen aus der Tilgung von Finanzschulden	14.900,00	7.700,00	6.596,25
3611	Auszahlungen aus empfangenen Darlehen von öffentlichen Körperschaften und Rechtsträgern	0,00	0,00	0,00
3612	Auszahlungen aus empfangenen Darlehen von Beteiligungen	0,00	0,00	0,00
3613	Auszahlungen aus empfangenen Darlehen von Unternehmen und privaten Haushalten	0,00	0,00	0,00
3614	Auszahlungen aus Finanzschulden	14.900,00	7.700,00	6.596,25
3615	Auszahlungen aus Rückzahlungen von Leasingverbindlichkeiten	0,00	0,00	0,00
363	Auszahlungen infolge eines Kapitaltausches bei derivativen Finanzinstrumenten mit Grundgeschäft	0,00	0,00	0,00
3630	Auszahlungen infolge eines Kapitaltausches bei derivativen Finanzinstrumenten mit Grundgeschäft	0,00	0,00	0,00
365	Auszahlungen für den Erwerb von Finanzinstrumenten	3.000,00	3.000,00	5.163,17
3650	Auszahlungen für den Erwerb von Finanzinstrumenten	3.000,00	3.000,00	5.163,17
36	Summe Auszahlungen aus der Finanzierungstätigkeit	17.900,00	10.700,00	11.759,42
SA4	Saldo (4) Geldfluss aus der Finanzierungstätigkeit (35 – 36)	-17.900,00	296.100,00	-11.759,42
SA5	Saldo (5) Geldfluss aus der voranschlagswirksamen Gebarung (Saldo 3 + Saldo 4)	-2.666.800,00	-2.765.100,00	-2.456.044,65

Öffentliche Ordnung und Sicherheit (Gruppe 1)

MVAG	Mittelverwendungs- und aufbringungsgruppen (1. und 2. Ebene)	VA 2025	VA 2024	RA 2023
311	Einzahlungen aus operativer Verwaltungstätigkeit	201.800,00	463.700,00	277.452,55
3111	Einzahlungen aus eigenen Abgaben	0,00	0,00	0,00
3112	Einzahlungen aus Ertragsanteilen	0,00	0,00	0,00
3113	Einzahlungen aus Gebühren	0,00	0,00	0,00
3114	Einzahlungen aus Leistungen	54.500,00	59.000,00	44.661,25
3115	Einzahlungen aus Besitz und wirtschaftlicher Tätigkeit	0,00	0,00	0,00
3116	Einzahlungen aus Veräußerung von geringwertigen Wirtschaftsgütern (GWG) und sonstige Einzahlungen	147.300,00	404.700,00	232.791,30
312	Einzahlungen aus Transfers	19.000,00	43.100,00	0,00
3121	Transferzahlungen von Trägern des öffentlichen Rechts	19.000,00	43.100,00	0,00
3122	Transferzahlungen von Beteiligungen	0,00	0,00	0,00
3123	Transferzahlungen von Unternehmen (inkl. Finanzunternehmen)	0,00	0,00	0,00
3124	Transferzahlungen von Haushalten und Organisationen ohne Erwerbscharakter	0,00	0,00	0,00
3125	Transferzahlungen vom Ausland	0,00	0,00	0,00
3126	Investitions- und Tilgungszuschüsse zwischen Unternehmungen und Betrieben der Gebietskörperschaft und der Gebietskörperschaft	0,00	0,00	0,00
313	Einzahlungen aus Finanzerträgen	0,00	0,00	0,00
3131	Einzahlungen aus Zinserträgen	0,00	0,00	0,00
3132	Einzahlungen aus Zinsen aus derivativen Finanzinstrumenten mit und ohne Grundgeschäft	0,00	0,00	0,00
3133	Einzahlungen aus Gewinnentnahmen von marktbestimmten Betrieben	0,00	0,00	0,00
3134	Sonstige Einzahlungen aus Finanzerträgen	0,00	0,00	0,00
3135	Einzahlungen aus Dividenden/Gewinnausschüttungen	0,00	0,00	0,00
31	Summe Einzahlungen operative Gebarung	220.800,00	506.800,00	277.452,55
321	Auszahlungen aus Personalaufwand	6.000,00	6.200,00	5.216,43
3211	Auszahlungen für Personalaufwand (Bezüge, Nebengebühren, und Mehrleistungsvergütungen)	4.800,00	5.000,00	4.180,61
3212	Auszahlungen für gesetzliche und freiwillige Sozialaufwendungen	1.200,00	1.200,00	1.035,82
3213	Auszahlungen aus sonstigem Personalaufwand	0,00	0,00	0,00
322	Auszahlungen aus Sachaufwand	215.400,00	370.900,00	257.579,90
3221	Auszahlungen für Gebrauchs- und Verbrauchsgüter, Handelswaren	44.200,00	42.100,00	54.214,70
3222	Auszahlungen für Verwaltungs- und Betriebsaufwand	47.000,00	48.800,00	49.219,40
3223	Auszahlungen für Leasing- und Mietaufwand	400,00	400,00	310,10
3224	Auszahlungen für Instandhaltung	54.300,00	240.800,00	75.098,40
3225	Sonstige Auszahlungen aus Sachaufwand	69.500,00	38.800,00	78.737,30
3226	Auszahlungen aus der Inanspruchnahme von Haftungen	0,00	0,00	0,00
323	Auszahlungen aus Transfers	6.900,00	4.300,00	4.261,04
3231	Transferzahlungen an Träger des öffentlichen Rechts	2.400,00	2.300,00	2.248,00

Öffentliche Ordnung und Sicherheit (Gruppe 1)

MVAG	Mittelverwendungs- und aufbringungsgruppen (1. und 2. Ebene)	VA 2025	VA 2024	RA 2023
3232	Transferzahlungen an Beteiligungen	0,00	0,00	0,00
3233	Transferzahlungen an Unternehmen (inkl. Finanzunternehmen)	0,00	0,00	0,00
3234	Transferzahlungen an Haushalte und Organisationen ohne Erwerbscharakter	4.500,00	2.000,00	2.013,04
3235	Transferzahlungen an das Ausland	0,00	0,00	0,00
3236	Investitions- und Tilgungszuschüsse zwischen Unternehmungen und Betrieben der Gebietskörperschaft und der Gebietskörperschaft	0,00	0,00	0,00
324	Auszahlungen aus Finanzaufwand	23.000,00	35.300,00	27.870,85
3241	Auszahlungen für Zinsen	23.000,00	35.300,00	27.828,55
3242	Auszahlungen für Zinsen aus derivativen Finanzinstrumenten mit und ohne Grundgeschäft	0,00	0,00	0,00
3243	Auszahlungen aus Gewinnentnahmen von marktbestimmten Betrieben	0,00	0,00	0,00
3244	Sonstige Auszahlungen aus Finanzaufwendungen	0,00	0,00	42,30
32	Summe Auszahlungen operative Gebarung	251.300,00	416.700,00	294.928,22
SA1	Saldo (1) Geldfluss aus der operativen Gebarung (31 – 32)	-30.500,00	90.100,00	-17.475,67
331	Einzahlungen aus der Investitionstätigkeit	5.000,00	0,00	0,00
3311	Einzahlungen aus der Veräußerung von immateriellem Vermögen	0,00	0,00	0,00
3312	Einzahlungen aus der Veräußerung von Grundstücken und Grundstückeinrichtungen	0,00	0,00	0,00
3313	Einzahlungen aus der Veräußerung von Gebäuden und Bauten	0,00	0,00	0,00
3314	Einzahlungen aus der Veräußerung von technischen Anlagen, Fahrzeugen und Maschinen	5.000,00	0,00	0,00
3315	Einzahlungen aus der Veräußerung von Amts-, Betriebs- und Geschäftsausstattung	0,00	0,00	0,00
3316	Einzahlungen aus der Veräußerung von Kulturgütern	0,00	0,00	0,00
3317	Einzahlungen aus der Veräußerung von Beteiligungen	0,00	0,00	0,00
3318	Einzahlungen aus der Veräußerung von kofinanzierten Schutzbauten	0,00	0,00	0,00
332	Einzahlungen aus der Rückzahlung von Darlehen sowie gewährten Vorschüssen	0,00	0,00	0,00
3321	Einzahlungen aus Darlehen an Träger des öffentlichen Rechts	0,00	0,00	0,00
3322	Einzahlungen aus Darlehen an Beteiligungen	0,00	0,00	0,00
3323	Einzahlungen aus Darlehen an Unternehmen und Haushalte	0,00	0,00	0,00
3325	Einzahlungen aus Vorschüssen und Anzahlungen	0,00	0,00	0,00
333	Einzahlungen aus Kapitaltransfers	104.700,00	85.700,00	0,00
3331	Kapitaltransferzahlungen von Trägern des öffentlichen Rechts	104.700,00	85.700,00	0,00
3332	Kapitaltransferzahlungen von Beteiligungen	0,00	0,00	0,00
3333	Kapitaltransferzahlungen von Unternehmen	0,00	0,00	0,00
3334	Kapitaltransferzahlungen von Haushalten und Organisationen ohne Erwerbscharakter	0,00	0,00	0,00
3335	Kapitaltransferzahlungen vom Ausland	0,00	0,00	0,00
33	Summe Einzahlungen investive Gebarung	109.700,00	85.700,00	0,00

Öffentliche Ordnung und Sicherheit (Gruppe 1)

MVAG	Mittelverwendungs- und aufbringungsgruppen (1. und 2. Ebene)	VA 2025	VA 2024	RA 2023
341	Auszahlungen aus der Investitionstätigkeit	421.000,00	343.200,00	220.179,93
3411	Auszahlungen für den Erwerb von immateriellem Vermögen	0,00	0,00	0,00
3412	Auszahlungen für den Erwerb von Grundstücken und Grundstückseinrichtungen	50.000,00	6.000,00	0,00
3413	Auszahlungen für den Erwerb von Gebäuden und Bauten	254.500,00	0,00	0,00
3414	Auszahlungen für den Erwerb von technischen Anlagen, Fahrzeugen und Maschinen	89.000,00	333.200,00	202.448,78
3415	Auszahlungen für den Erwerb von Amts-, Betriebs- und Geschäftsausstattung	27.500,00	4.000,00	17.731,15
3416	Auszahlungen für den Erwerb von Kulturgütern	0,00	0,00	0,00
3417	Auszahlungen für den Erwerb von Beteiligungen	0,00	0,00	0,00
3418	Auszahlungen für den Erwerb von kofinanzierten Schutzbauten	0,00	0,00	0,00
342	Auszahlungen aus der Gewährung von Darlehen sowie gewährten Vorschüssen	0,00	0,00	0,00
3421	Auszahlungen von Darlehen an Träger des öffentlichen Rechts	0,00	0,00	0,00
3422	Auszahlungen von Darlehen an Beteiligungen	0,00	0,00	0,00
3423	Auszahlungen von Darlehen an Unternehmen und Haushalte	0,00	0,00	0,00
3425	Auszahlungen von Vorschüssen und Anzahlungen	0,00	0,00	0,00
343	Auszahlungen aus Kapitaltransfers	0,00	0,00	0,00
3431	Kapitaltransferzahlungen an Träger des öffentlichen Rechts	0,00	0,00	0,00
3432	Kapitaltransferzahlungen an Beteiligungen	0,00	0,00	0,00
3433	Kapitaltransferzahlungen an Unternehmen (Finanzunternehmen)	0,00	0,00	0,00
3434	Kapitaltransferzahlungen an Haushalte und Organisationen ohne Erwerbscharakter	0,00	0,00	0,00
3435	Kapitaltransferzahlungen an das Ausland	0,00	0,00	0,00
34	Summe Auszahlungen investive Gebarung	421.000,00	343.200,00	220.179,93
SA2	Saldo (2) Geldfluss aus der investiven Gebarung (33 – 34)	-311.300,00	-257.500,00	-220.179,93
SA3	Saldo (3) Nettofinanzierungssaldo (Saldo 1 + Saldo 2)	-341.800,00	-167.400,00	-237.655,60
351	Einzahlungen aus der Aufnahme von Finanzschulden	123.800,00	0,00	0,00
3511	Einzahlungen aus empfangenen Darlehen von öffentlichen Körperschaften und Rechtsträgern	0,00	0,00	0,00
3512	Einzahlungen aus empfangenen Darlehen von Beteiligungen	0,00	0,00	0,00
3513	Einzahlungen aus empfangenen Darlehen von Unternehmen und privaten Haushalten	0,00	0,00	0,00
3514	Einzahlungen aus Finanzschulden (Finanzunternehmen)	123.800,00	0,00	0,00
3515	Einzahlungen aus Aufnahmen von Leasingverbindlichkeiten	0,00	0,00	0,00
353	Einzahlungen infolge eines Kapitaltausches bei derivativen Finanzinstrumenten mit Grundgeschäft	0,00	0,00	0,00
3530	Einzahlungen infolge eines Kapitaltausches bei derivativen Finanzinstrumenten mit Grundgeschäft	0,00	0,00	0,00
355	Einzahlungen aus dem Abgang von Finanzinstrumenten	0,00	0,00	0,00

Öffentliche Ordnung und Sicherheit (Gruppe 1)

MVAG	Mittelverwendungs- und aufbringungsgruppen (1. und 2. Ebene)	VA 2025	VA 2024	RA 2023
3550	Einzahlungen aus dem Abgang von Finanzinstrumenten	0,00	0,00	0,00
35	Summe Einzahlungen aus der Finanzierungstätigkeit	123.800,00	0,00	0,00
361	Auszahlungen aus der Tilgung von Finanzschulden	46.200,00	41.900,00	43.879,92
3611	Auszahlungen aus empfangenen Darlehen von öffentlichen Körperschaften und Rechtsträgern	0,00	0,00	0,00
3612	Auszahlungen aus empfangenen Darlehen von Beteiligungen	0,00	0,00	0,00
3613	Auszahlungen aus empfangenen Darlehen von Unternehmen und privaten Haushalten	0,00	0,00	0,00
3614	Auszahlungen aus Finanzschulden	46.200,00	41.900,00	43.879,92
3615	Auszahlungen aus Rückzahlungen von Leasingverbindlichkeiten	0,00	0,00	0,00
363	Auszahlungen infolge eines Kapitaltausches bei derivativen Finanzinstrumenten mit Grundgeschäft	0,00	0,00	0,00
3630	Auszahlungen infolge eines Kapitaltausches bei derivativen Finanzinstrumenten mit Grundgeschäft	0,00	0,00	0,00
365	Auszahlungen für den Erwerb von Finanzinstrumenten	0,00	0,00	0,00
3650	Auszahlungen für den Erwerb von Finanzinstrumenten	0,00	0,00	0,00
36	Summe Auszahlungen aus der Finanzierungstätigkeit	46.200,00	41.900,00	43.879,92
SA4	Saldo (4) Geldfluss aus der Finanzierungstätigkeit (35 – 36)	77.600,00	-41.900,00	-43.879,92
SA5	Saldo (5) Geldfluss aus der voranschlagswirksamen Gebarung (Saldo 3 + Saldo 4)	-264.200,00	-209.300,00	-281.535,52

Unterricht, Erziehung, Sport und Wissenschaft (Gruppe 2)

MVAG	Mittelverwendungs- und aufbringungsgruppen (1. und 2. Ebene)	VA 2025	VA 2024	RA 2023
311	Einzahlungen aus operativer Verwaltungstätigkeit	1.602.300,00	1.862.100,00	3.031.043,36
3111	Einzahlungen aus eigenen Abgaben	0,00	0,00	0,00
3112	Einzahlungen aus Ertragsanteilen	0,00	0,00	0,00
3113	Einzahlungen aus Gebühren	0,00	0,00	0,00
3114	Einzahlungen aus Leistungen	907.700,00	948.400,00	789.199,64
3115	Einzahlungen aus Besitz und wirtschaftlicher Tätigkeit	53.000,00	52.300,00	46.355,36
3116	Einzahlungen aus Veräußerung von geringwertigen Wirtschaftsgütern (GWG) und sonstige Einzahlungen	641.600,00	861.400,00	2.195.488,36
312	Einzahlungen aus Transfers	571.900,00	588.500,00	1.615.958,10
3121	Transferzahlungen von Trägern des öffentlichen Rechts	571.900,00	588.500,00	1.615.958,10
3122	Transferzahlungen von Beteiligungen	0,00	0,00	0,00
3123	Transferzahlungen von Unternehmen (inkl. Finanzunternehmen)	0,00	0,00	0,00
3124	Transferzahlungen von Haushalten und Organisationen ohne Erwerbscharakter	0,00	0,00	0,00
3125	Transferzahlungen vom Ausland	0,00	0,00	0,00
3126	Investitions- und Tilgungszuschüsse zwischen Unternehmungen und Betrieben der Gebietskörperschaft und der Gebietskörperschaft	0,00	0,00	0,00
313	Einzahlungen aus Finanzerträgen	0,00	0,00	0,00
3131	Einzahlungen aus Zinserträgen	0,00	0,00	0,00
3132	Einzahlungen aus Zinsen aus derivativen Finanzinstrumenten mit und ohne Grundgeschäft	0,00	0,00	0,00
3133	Einzahlungen aus Gewinnentnahmen von marktbestimmten Betrieben	0,00	0,00	0,00
3134	Sonstige Einzahlungen aus Finanzerträgen	0,00	0,00	0,00
3135	Einzahlungen aus Dividenden/Gewinnausschüttungen	0,00	0,00	0,00
31	Summe Einzahlungen operative Gebarung	2.174.200,00	2.450.600,00	4.647.001,46
321	Auszahlungen aus Personalaufwand	954.200,00	932.800,00	890.424,86
3211	Auszahlungen für Personalaufwand (Bezüge, Nebengebühren, und Mehrleistungsvergütungen)	755.000,00	734.700,00	702.548,29
3212	Auszahlungen für gesetzliche und freiwillige Sozialaufwendungen	199.200,00	198.100,00	187.876,57
3213	Auszahlungen aus sonstigem Personalaufwand	0,00	0,00	0,00
322	Auszahlungen aus Sachaufwand	2.874.700,00	3.399.500,00	3.273.425,42
3221	Auszahlungen für Gebrauchs- und Verbrauchsgüter, Handelswaren	242.300,00	250.900,00	271.279,13
3222	Auszahlungen für Verwaltungs- und Betriebsaufwand	596.600,00	571.500,00	463.819,41
3223	Auszahlungen für Leasing- und Mietaufwand	272.400,00	269.800,00	268.290,67
3224	Auszahlungen für Instandhaltung	253.300,00	243.800,00	847.091,10
3225	Sonstige Auszahlungen aus Sachaufwand	1.510.100,00	2.063.500,00	1.422.945,11
3226	Auszahlungen aus der Inanspruchnahme von Haftungen	0,00	0,00	0,00
323	Auszahlungen aus Transfers	2.122.100,00	1.945.900,00	1.781.164,60
3231	Transferzahlungen an Träger des öffentlichen Rechts	0,00	0,00	0,00

Unterricht, Erziehung, Sport und Wissenschaft (Gruppe 2)

MVAG	Mittelverwendungs- und aufbringungsgruppen (1. und 2. Ebene)	VA 2025	VA 2024	RA 2023
3232	Transferzahlungen an Beteiligungen	0,00	0,00	0,00
3233	Transferzahlungen an Unternehmen (inkl. Finanzunternehmen)	0,00	0,00	0,00
3234	Transferzahlungen an Haushalte und Organisationen ohne Erwerbscharakter	2.122.100,00	1.945.900,00	1.781.164,60
3235	Transferzahlungen an das Ausland	0,00	0,00	0,00
3236	Investitions- und Tilgungszuschüsse zwischen Unternehmungen und Betrieben der Gebietskörperschaft und der Gebietskörperschaft	0,00	0,00	0,00
324	Auszahlungen aus Finanzaufwand	80.900,00	103.300,00	89.380,98
3241	Auszahlungen für Zinsen	80.900,00	103.300,00	89.234,99
3242	Auszahlungen für Zinsen aus derivativen Finanzinstrumenten mit und ohne Grundgeschäft	0,00	0,00	0,00
3243	Auszahlungen aus Gewinnentnahmen von marktbestimmten Betrieben	0,00	0,00	0,00
3244	Sonstige Auszahlungen aus Finanzaufwendungen	0,00	0,00	145,99
32	Summe Auszahlungen operative Gebarung	6.031.900,00	6.381.500,00	6.034.395,86
SA1	Saldo (1) Geldfluss aus der operativen Gebarung (31 – 32)	-3.857.700,00	-3.930.900,00	-1.387.394,40
331	Einzahlungen aus der Investitionstätigkeit	0,00	0,00	0,00
3311	Einzahlungen aus der Veräußerung von immateriellem Vermögen	0,00	0,00	0,00
3312	Einzahlungen aus der Veräußerung von Grundstücken und Grundstückeinrichtungen	0,00	0,00	0,00
3313	Einzahlungen aus der Veräußerung von Gebäuden und Bauten	0,00	0,00	0,00
3314	Einzahlungen aus der Veräußerung von technischen Anlagen, Fahrzeugen und Maschinen	0,00	0,00	0,00
3315	Einzahlungen aus der Veräußerung von Amts-, Betriebs- und Geschäftsausstattung	0,00	0,00	0,00
3316	Einzahlungen aus der Veräußerung von Kulturgütern	0,00	0,00	0,00
3317	Einzahlungen aus der Veräußerung von Beteiligungen	0,00	0,00	0,00
3318	Einzahlungen aus der Veräußerung von kofinanzierten Schutzbauten	0,00	0,00	0,00
332	Einzahlungen aus der Rückzahlung von Darlehen sowie gewährten Vorschüssen	0,00	0,00	0,00
3321	Einzahlungen aus Darlehen an Träger des öffentlichen Rechts	0,00	0,00	0,00
3322	Einzahlungen aus Darlehen an Beteiligungen	0,00	0,00	0,00
3323	Einzahlungen aus Darlehen an Unternehmen und Haushalte	0,00	0,00	0,00
3325	Einzahlungen aus Vorschüssen und Anzahlungen	0,00	0,00	0,00
333	Einzahlungen aus Kapitaltransfers	522.200,00	368.100,00	305.603,00
3331	Kapitaltransferzahlungen von Trägern des öffentlichen Rechts	522.200,00	368.100,00	305.603,00
3332	Kapitaltransferzahlungen von Beteiligungen	0,00	0,00	0,00
3333	Kapitaltransferzahlungen von Unternehmen	0,00	0,00	0,00
3334	Kapitaltransferzahlungen von Haushalten und Organisationen ohne Erwerbscharakter	0,00	0,00	0,00
3335	Kapitaltransferzahlungen vom Ausland	0,00	0,00	0,00
33	Summe Einzahlungen investive Gebarung	522.200,00	368.100,00	305.603,00

Unterricht, Erziehung, Sport und Wissenschaft (Gruppe 2)

MVAG	Mittelverwendungs- und aufbringungsgruppen (1. und 2. Ebene)	VA 2025	VA 2024	RA 2023
341	Auszahlungen aus der Investitionstätigkeit	5.879.100,00	38.000,00	1.717.885,01
3411	Auszahlungen für den Erwerb von immateriellem Vermögen	0,00	0,00	0,00
3412	Auszahlungen für den Erwerb von Grundstücken und Grundstückseinrichtungen	10.000,00	5.500,00	69.880,09
3413	Auszahlungen für den Erwerb von Gebäuden und Bauten	5.581.300,00	-117.900,00	1.536.084,34
3414	Auszahlungen für den Erwerb von technischen Anlagen, Fahrzeugen und Maschinen	45.000,00	44.500,00	0,00
3415	Auszahlungen für den Erwerb von Amts-, Betriebs- und Geschäftsausstattung	242.800,00	105.900,00	111.920,58
3416	Auszahlungen für den Erwerb von Kulturgütern	0,00	0,00	0,00
3417	Auszahlungen für den Erwerb von Beteiligungen	0,00	0,00	0,00
3418	Auszahlungen für den Erwerb von kofinanzierten Schutzbauten	0,00	0,00	0,00
342	Auszahlungen aus der Gewährung von Darlehen sowie gewährten Vorschüssen	0,00	0,00	0,00
3421	Auszahlungen von Darlehen an Träger des öffentlichen Rechts	0,00	0,00	0,00
3422	Auszahlungen von Darlehen an Beteiligungen	0,00	0,00	0,00
3423	Auszahlungen von Darlehen an Unternehmen und Haushalte	0,00	0,00	0,00
3425	Auszahlungen von Vorschüssen und Anzahlungen	0,00	0,00	0,00
343	Auszahlungen aus Kapitaltransfers	91.500,00	450.900,00	825.995,47
3431	Kapitaltransferzahlungen an Träger des öffentlichen Rechts	0,00	0,00	0,00
3432	Kapitaltransferzahlungen an Beteiligungen	0,00	0,00	0,00
3433	Kapitaltransferzahlungen an Unternehmen (Finanzunternehmen)	0,00	400.000,00	800.000,00
3434	Kapitaltransferzahlungen an Haushalte und Organisationen ohne Erwerbscharakter	91.500,00	50.900,00	25.995,47
3435	Kapitaltransferzahlungen an das Ausland	0,00	0,00	0,00
34	Summe Auszahlungen investive Gebarung	5.970.600,00	488.900,00	2.543.880,48
SA2	Saldo (2) Geldfluss aus der investiven Gebarung (33 – 34)	-5.448.400,00	-120.800,00	-2.238.277,48
SA3	Saldo (3) Nettofinanzierungssaldo (Saldo 1 + Saldo 2)	-9.306.100,00	-4.051.700,00	-3.625.671,88
351	Einzahlungen aus der Aufnahme von Finanzschulden	4.154.100,00	0,00	0,00
3511	Einzahlungen aus empfangenen Darlehen von öffentlichen Körperschaften und Rechtsträgern	0,00	0,00	0,00
3512	Einzahlungen aus empfangenen Darlehen von Beteiligungen	0,00	0,00	0,00
3513	Einzahlungen aus empfangenen Darlehen von Unternehmen und privaten Haushalten	0,00	0,00	0,00
3514	Einzahlungen aus Finanzschulden (Finanzunternehmen)	4.154.100,00	0,00	0,00
3515	Einzahlungen aus Aufnahmen von Leasingverbindlichkeiten	0,00	0,00	0,00
353	Einzahlungen infolge eines Kapitaltausches bei derivativen Finanzinstrumenten mit Grundgeschäft	0,00	0,00	0,00
3530	Einzahlungen infolge eines Kapitaltausches bei derivativen Finanzinstrumenten mit Grundgeschäft	0,00	0,00	0,00
355	Einzahlungen aus dem Abgang von Finanzinstrumenten	0,00	0,00	0,00

Unterricht, Erziehung, Sport und Wissenschaft (Gruppe 2)

MVAG	Mittelverwendungs- und aufbringungsgruppen (1. und 2. Ebene)	VA 2025	VA 2024	RA 2023
3550	Einzahlungen aus dem Abgang von Finanzinstrumenten	0,00	0,00	0,00
35	Summe Einzahlungen aus der Finanzierungstätigkeit	4.154.100,00	0,00	0,00
361	Auszahlungen aus der Tilgung von Finanzschulden	79.200,00	88.700,00	91.971,10
3611	Auszahlungen aus empfangenen Darlehen von öffentlichen Körperschaften und Rechtsträgern	0,00	0,00	0,00
3612	Auszahlungen aus empfangenen Darlehen von Beteiligungen	0,00	0,00	0,00
3613	Auszahlungen aus empfangenen Darlehen von Unternehmen und privaten Haushalten	0,00	0,00	0,00
3614	Auszahlungen aus Finanzschulden	79.200,00	88.700,00	91.971,10
3615	Auszahlungen aus Rückzahlungen von Leasingverbindlichkeiten	0,00	0,00	0,00
363	Auszahlungen infolge eines Kapitaltausches bei derivativen Finanzinstrumenten mit Grundgeschäft	0,00	0,00	0,00
3630	Auszahlungen infolge eines Kapitaltausches bei derivativen Finanzinstrumenten mit Grundgeschäft	0,00	0,00	0,00
365	Auszahlungen für den Erwerb von Finanzinstrumenten	14.700,00	16.200,00	18.235,64
3650	Auszahlungen für den Erwerb von Finanzinstrumenten	14.700,00	16.200,00	18.235,64
36	Summe Auszahlungen aus der Finanzierungstätigkeit	93.900,00	104.900,00	110.206,74
SA4	Saldo (4) Geldfluss aus der Finanzierungstätigkeit (35 – 36)	4.060.200,00	-104.900,00	-110.206,74
SA5	Saldo (5) Geldfluss aus der voranschlagswirksamen Gebarung (Saldo 3 + Saldo 4)	-5.245.900,00	-4.156.600,00	-3.735.878,62

Kunst, Kultur und Kultus (Gruppe 3)

MVAG	Mittelverwendungs- und aufbringungsgruppen (1. und 2. Ebene)	VA 2025	VA 2024	RA 2023
311	Einzahlungen aus operativer Verwaltungstätigkeit	495.000,00	65.200,00	113.469,15
3111	Einzahlungen aus eigenen Abgaben	0,00	0,00	0,00
3112	Einzahlungen aus Ertragsanteilen	0,00	0,00	0,00
3113	Einzahlungen aus Gebühren	0,00	0,00	0,00
3114	Einzahlungen aus Leistungen	57.000,00	53.700,00	53.577,00
3115	Einzahlungen aus Besitz und wirtschaftlicher Tätigkeit	10.700,00	11.400,00	8.966,36
3116	Einzahlungen aus Veräußerung von geringwertigen Wirtschaftsgütern (GWG) und sonstige Einzahlungen	427.300,00	100,00	50.925,79
312	Einzahlungen aus Transfers	2.500,00	50.500,00	19.650,00
3121	Transferzahlungen von Trägern des öffentlichen Rechts	2.500,00	50.500,00	19.650,00
3122	Transferzahlungen von Beteiligungen	0,00	0,00	0,00
3123	Transferzahlungen von Unternehmen (inkl. Finanzunternehmen)	0,00	0,00	0,00
3124	Transferzahlungen von Haushalten und Organisationen ohne Erwerbscharakter	0,00	0,00	0,00
3125	Transferzahlungen vom Ausland	0,00	0,00	0,00
3126	Investitions- und Tilgungszuschüsse zwischen Unternehmungen und Betrieben der Gebietskörperschaft und der Gebietskörperschaft	0,00	0,00	0,00
313	Einzahlungen aus Finanzerträgen	0,00	0,00	0,00
3131	Einzahlungen aus Zinserträgen	0,00	0,00	0,00
3132	Einzahlungen aus Zinsen aus derivativen Finanzinstrumenten mit und ohne Grundgeschäft	0,00	0,00	0,00
3133	Einzahlungen aus Gewinnentnahmen von marktbestimmten Betrieben	0,00	0,00	0,00
3134	Sonstige Einzahlungen aus Finanzerträgen	0,00	0,00	0,00
3135	Einzahlungen aus Dividenden/Gewinnausschüttungen	0,00	0,00	0,00
31	Summe Einzahlungen operative Gebarung	497.500,00	115.700,00	133.119,15
321	Auszahlungen aus Personalaufwand	54.400,00	55.400,00	49.992,92
3211	Auszahlungen für Personalaufwand (Bezüge, Nebengebühren, und Mehrleistungsvergütungen)	39.400,00	40.100,00	35.463,07
3212	Auszahlungen für gesetzliche und freiwillige Sozialaufwendungen	11.000,00	11.300,00	10.529,85
3213	Auszahlungen aus sonstigem Personalaufwand	4.000,00	4.000,00	4.000,00
322	Auszahlungen aus Sachaufwand	216.600,00	235.200,00	216.824,47
3221	Auszahlungen für Gebrauchs- und Verbrauchsgüter, Handelswaren	15.500,00	13.600,00	15.124,52
3222	Auszahlungen für Verwaltungs- und Betriebsaufwand	46.300,00	46.000,00	35.005,37
3223	Auszahlungen für Leasing- und Mietaufwand	42.000,00	39.100,00	39.987,12
3224	Auszahlungen für Instandhaltung	15.500,00	32.400,00	39.236,49
3225	Sonstige Auszahlungen aus Sachaufwand	97.300,00	104.100,00	87.470,97
3226	Auszahlungen aus der Inanspruchnahme von Haftungen	0,00	0,00	0,00
323	Auszahlungen aus Transfers	38.600,00	42.300,00	35.114,59
3231	Transferzahlungen an Träger des öffentlichen Rechts	0,00	0,00	0,00

Kunst, Kultur und Kultus (Gruppe 3)

MVAG	Mittelverwendungs- und aufbringungsgruppen (1. und 2. Ebene)	VA 2025	VA 2024	RA 2023
3232	Transferzahlungen an Beteiligungen	0,00	0,00	0,00
3233	Transferzahlungen an Unternehmen (inkl. Finanzunternehmen)	0,00	0,00	0,00
3234	Transferzahlungen an Haushalte und Organisationen ohne Erwerbscharakter	38.600,00	42.300,00	35.114,59
3235	Transferzahlungen an das Ausland	0,00	0,00	0,00
3236	Investitions- und Tilgungszuschüsse zwischen Unternehmungen und Betrieben der Gebietskörperschaft und der Gebietskörperschaft	0,00	0,00	0,00
324	Auszahlungen aus Finanzaufwand	28.800,00	14.400,00	0,00
3241	Auszahlungen für Zinsen	28.800,00	14.400,00	0,00
3242	Auszahlungen für Zinsen aus derivativen Finanzinstrumenten mit und ohne Grundgeschäft	0,00	0,00	0,00
3243	Auszahlungen aus Gewinnentnahmen von marktbestimmten Betrieben	0,00	0,00	0,00
3244	Sonstige Auszahlungen aus Finanzaufwendungen	0,00	0,00	0,00
32	Summe Auszahlungen operative Gebarung	338.400,00	347.300,00	301.931,98
SA1	Saldo (1) Geldfluss aus der operativen Gebarung (31 – 32)	159.100,00	-231.600,00	-168.812,83
331	Einzahlungen aus der Investitionstätigkeit	0,00	0,00	0,00
3311	Einzahlungen aus der Veräußerung von immateriellem Vermögen	0,00	0,00	0,00
3312	Einzahlungen aus der Veräußerung von Grundstücken und Grundstückeinrichtungen	0,00	0,00	0,00
3313	Einzahlungen aus der Veräußerung von Gebäuden und Bauten	0,00	0,00	0,00
3314	Einzahlungen aus der Veräußerung von technischen Anlagen, Fahrzeugen und Maschinen	0,00	0,00	0,00
3315	Einzahlungen aus der Veräußerung von Amts-, Betriebs- und Geschäftsausstattung	0,00	0,00	0,00
3316	Einzahlungen aus der Veräußerung von Kulturgütern	0,00	0,00	0,00
3317	Einzahlungen aus der Veräußerung von Beteiligungen	0,00	0,00	0,00
3318	Einzahlungen aus der Veräußerung von kofinanzierten Schutzbauten	0,00	0,00	0,00
332	Einzahlungen aus der Rückzahlung von Darlehen sowie gewährten Vorschüssen	0,00	0,00	0,00
3321	Einzahlungen aus Darlehen an Träger des öffentlichen Rechts	0,00	0,00	0,00
3322	Einzahlungen aus Darlehen an Beteiligungen	0,00	0,00	0,00
3323	Einzahlungen aus Darlehen an Unternehmen und Haushalte	0,00	0,00	0,00
3325	Einzahlungen aus Vorschüssen und Anzahlungen	0,00	0,00	0,00
333	Einzahlungen aus Kapitaltransfers	255.000,00	255.000,00	2.393,04
3331	Kapitaltransferzahlungen von Trägern des öffentlichen Rechts	255.000,00	255.000,00	2.393,04
3332	Kapitaltransferzahlungen von Beteiligungen	0,00	0,00	0,00
3333	Kapitaltransferzahlungen von Unternehmen	0,00	0,00	0,00
3334	Kapitaltransferzahlungen von Haushalten und Organisationen ohne Erwerbscharakter	0,00	0,00	0,00
3335	Kapitaltransferzahlungen vom Ausland	0,00	0,00	0,00
33	Summe Einzahlungen investive Gebarung	255.000,00	255.000,00	2.393,04

Kunst, Kultur und Kultus (Gruppe 3)

MVAG	Mittelverwendungs- und aufbringungsgruppen (1. und 2. Ebene)	VA 2025	VA 2024	RA 2023
341	Auszahlungen aus der Investitionstätigkeit	911.800,00	893.700,00	23.300,10
3411	Auszahlungen für den Erwerb von immateriellem Vermögen	0,00	0,00	0,00
3412	Auszahlungen für den Erwerb von Grundstücken und Grundstückseinrichtungen	0,00	0,00	0,00
3413	Auszahlungen für den Erwerb von Gebäuden und Bauten	892.800,00	871.500,00	17.661,10
3414	Auszahlungen für den Erwerb von technischen Anlagen, Fahrzeugen und Maschinen	8.000,00	0,00	0,00
3415	Auszahlungen für den Erwerb von Amts-, Betriebs- und Geschäftsausstattung	11.000,00	22.200,00	5.639,00
3416	Auszahlungen für den Erwerb von Kulturgütern	0,00	0,00	0,00
3417	Auszahlungen für den Erwerb von Beteiligungen	0,00	0,00	0,00
3418	Auszahlungen für den Erwerb von kofinanzierten Schutzbauten	0,00	0,00	0,00
342	Auszahlungen aus der Gewährung von Darlehen sowie gewährten Vorschüssen	0,00	0,00	0,00
3421	Auszahlungen von Darlehen an Träger des öffentlichen Rechts	0,00	0,00	0,00
3422	Auszahlungen von Darlehen an Beteiligungen	0,00	0,00	0,00
3423	Auszahlungen von Darlehen an Unternehmen und Haushalte	0,00	0,00	0,00
3425	Auszahlungen von Vorschüssen und Anzahlungen	0,00	0,00	0,00
343	Auszahlungen aus Kapitaltransfers	32.700,00	4.100,00	68.509,18
3431	Kapitaltransferzahlungen an Träger des öffentlichen Rechts	0,00	0,00	0,00
3432	Kapitaltransferzahlungen an Beteiligungen	0,00	0,00	0,00
3433	Kapitaltransferzahlungen an Unternehmen (Finanzunternehmen)	0,00	0,00	0,00
3434	Kapitaltransferzahlungen an Haushalte und Organisationen ohne Erwerbscharakter	32.700,00	4.100,00	68.509,18
3435	Kapitaltransferzahlungen an das Ausland	0,00	0,00	0,00
34	Summe Auszahlungen investive Gebarung	944.500,00	897.800,00	91.809,28
SA2	Saldo (2) Geldfluss aus der investiven Gebarung (33 – 34)	-689.500,00	-642.800,00	-89.416,24
SA3	Saldo (3) Nettofinanzierungssaldo (Saldo 1 + Saldo 2)	-530.400,00	-874.400,00	-258.229,07
351	Einzahlungen aus der Aufnahme von Finanzschulden	0,00	838.100,00	0,00
3511	Einzahlungen aus empfangenen Darlehen von öffentlichen Körperschaften und Rechtsträgern	0,00	0,00	0,00
3512	Einzahlungen aus empfangenen Darlehen von Beteiligungen	0,00	0,00	0,00
3513	Einzahlungen aus empfangenen Darlehen von Unternehmen und privaten Haushalten	0,00	0,00	0,00
3514	Einzahlungen aus Finanzschulden (Finanzunternehmen)	0,00	838.100,00	0,00
3515	Einzahlungen aus Aufnahmen von Leasingverbindlichkeiten	0,00	0,00	0,00
353	Einzahlungen infolge eines Kapitaltausches bei derivativen Finanzinstrumenten mit Grundgeschäft	0,00	0,00	0,00
3530	Einzahlungen infolge eines Kapitaltausches bei derivativen Finanzinstrumenten mit Grundgeschäft	0,00	0,00	0,00
355	Einzahlungen aus dem Abgang von Finanzinstrumenten	0,00	0,00	0,00

Kunst, Kultur und Kultus (Gruppe 3)

MVAG	Mittelverwendungs- und aufbringungsgruppen (1. und 2. Ebene)	VA 2025	VA 2024	RA 2023
3550	Einzahlungen aus dem Abgang von Finanzinstrumenten	0,00	0,00	0,00
35	Summe Einzahlungen aus der Finanzierungstätigkeit	0,00	838.100,00	0,00
361	Auszahlungen aus der Tilgung von Finanzschulden	22.300,00	1.900,00	0,00
3611	Auszahlungen aus empfangenen Darlehen von öffentlichen Körperschaften und Rechtsträgern	0,00	0,00	0,00
3612	Auszahlungen aus empfangenen Darlehen von Beteiligungen	0,00	0,00	0,00
3613	Auszahlungen aus empfangenen Darlehen von Unternehmen und privaten Haushalten	0,00	0,00	0,00
3614	Auszahlungen aus Finanzschulden	22.300,00	1.900,00	0,00
3615	Auszahlungen aus Rückzahlungen von Leasingverbindlichkeiten	0,00	0,00	0,00
363	Auszahlungen infolge eines Kapitaltausches bei derivativen Finanzinstrumenten mit Grundgeschäft	0,00	0,00	0,00
3630	Auszahlungen infolge eines Kapitaltausches bei derivativen Finanzinstrumenten mit Grundgeschäft	0,00	0,00	0,00
365	Auszahlungen für den Erwerb von Finanzinstrumenten	0,00	0,00	0,00
3650	Auszahlungen für den Erwerb von Finanzinstrumenten	0,00	0,00	0,00
36	Summe Auszahlungen aus der Finanzierungstätigkeit	22.300,00	1.900,00	0,00
SA4	Saldo (4) Geldfluss aus der Finanzierungstätigkeit (35 – 36)	-22.300,00	836.200,00	0,00
SA5	Saldo (5) Geldfluss aus der voranschlagswirksamen Gebarung (Saldo 3 + Saldo 4)	-552.700,00	-38.200,00	-258.229,07

Soziale Wohlfahrt und Wohnbauförderung (Gruppe 4)

MVAG	Mittelverwendungs- und aufbringungsgruppen (1. und 2. Ebene)	VA 2025	VA 2024	RA 2023
311	Einzahlungen aus operativer Verwaltungstätigkeit	200,00	300,00	35,00
3111	Einzahlungen aus eigenen Abgaben	0,00	0,00	0,00
3112	Einzahlungen aus Ertragsanteilen	0,00	0,00	0,00
3113	Einzahlungen aus Gebühren	0,00	0,00	0,00
3114	Einzahlungen aus Leistungen	0,00	0,00	0,00
3115	Einzahlungen aus Besitz und wirtschaftlicher Tätigkeit	0,00	0,00	0,00
3116	Einzahlungen aus Veräußerung von geringwertigen Wirtschaftsgütern (GWG) und sonstige Einzahlungen	200,00	300,00	35,00
312	Einzahlungen aus Transfers	0,00	0,00	0,00
3121	Transferzahlungen von Trägern des öffentlichen Rechts	0,00	0,00	0,00
3122	Transferzahlungen von Beteiligungen	0,00	0,00	0,00
3123	Transferzahlungen von Unternehmen (inkl. Finanzunternehmen)	0,00	0,00	0,00
3124	Transferzahlungen von Haushalten und Organisationen ohne Erwerbscharakter	0,00	0,00	0,00
3125	Transferzahlungen vom Ausland	0,00	0,00	0,00
3126	Investitions- und Tilgungszuschüsse zwischen Unternehmungen und Betrieben der Gebietskörperschaft und der Gebietskörperschaft	0,00	0,00	0,00
313	Einzahlungen aus Finanzerträgen	0,00	0,00	0,00
3131	Einzahlungen aus Zinserträgen	0,00	0,00	0,00
3132	Einzahlungen aus Zinsen aus derivativen Finanzinstrumenten mit und ohne Grundgeschäft	0,00	0,00	0,00
3133	Einzahlungen aus Gewinnentnahmen von marktbestimmten Betrieben	0,00	0,00	0,00
3134	Sonstige Einzahlungen aus Finanzerträgen	0,00	0,00	0,00
3135	Einzahlungen aus Dividenden/Gewinnausschüttungen	0,00	0,00	0,00
31	Summe Einzahlungen operative Gebarung	200,00	300,00	35,00
321	Auszahlungen aus Personalaufwand	0,00	0,00	0,00
3211	Auszahlungen für Personalaufwand (Bezüge, Nebengebühren, und Mehrleistungsvergütungen)	0,00	0,00	0,00
3212	Auszahlungen für gesetzliche und freiwillige Sozialaufwendungen	0,00	0,00	0,00
3213	Auszahlungen aus sonstigem Personalaufwand	0,00	0,00	0,00
322	Auszahlungen aus Sachaufwand	1.200,00	3.400,00	6.793,36
3221	Auszahlungen für Gebrauchs- und Verbrauchsgüter, Handelswaren	0,00	0,00	158,06
3222	Auszahlungen für Verwaltungs- und Betriebsaufwand	0,00	0,00	0,00
3223	Auszahlungen für Leasing- und Mietaufwand	0,00	0,00	0,00
3224	Auszahlungen für Instandhaltung	0,00	0,00	0,00
3225	Sonstige Auszahlungen aus Sachaufwand	1.200,00	3.400,00	6.635,30
3226	Auszahlungen aus der Inanspruchnahme von Haftungen	0,00	0,00	0,00
323	Auszahlungen aus Transfers	4.121.500,00	3.850.100,00	3.579.841,72
3231	Transferzahlungen an Träger des öffentlichen Rechts	4.040.900,00	3.771.300,00	3.488.904,00

Soziale Wohlfahrt und Wohnbauförderung (Gruppe 4)

MVAG	Mittelverwendungs- und aufbringungsgruppen (1. und 2. Ebene)	VA 2025	VA 2024	RA 2023
3232	Transferzahlungen an Beteiligungen	0,00	0,00	0,00
3233	Transferzahlungen an Unternehmen (inkl. Finanzunternehmen)	0,00	0,00	0,00
3234	Transferzahlungen an Haushalte und Organisationen ohne Erwerbscharakter	80.600,00	78.800,00	90.937,72
3235	Transferzahlungen an das Ausland	0,00	0,00	0,00
3236	Investitions- und Tilgungszuschüsse zwischen Unternehmungen und Betrieben der Gebietskörperschaft und der Gebietskörperschaft	0,00	0,00	0,00
324	Auszahlungen aus Finanzaufwand	0,00	0,00	0,00
3241	Auszahlungen für Zinsen	0,00	0,00	0,00
3242	Auszahlungen für Zinsen aus derivativen Finanzinstrumenten mit und ohne Grundgeschäft	0,00	0,00	0,00
3243	Auszahlungen aus Gewinnentnahmen von marktbestimmten Betrieben	0,00	0,00	0,00
3244	Sonstige Auszahlungen aus Finanzaufwendungen	0,00	0,00	0,00
32	Summe Auszahlungen operative Gebarung	4.122.700,00	3.853.500,00	3.586.635,08
SA1	Saldo (1) Geldfluss aus der operativen Gebarung (31 – 32)	-4.122.500,00	-3.853.200,00	-3.586.600,08
331	Einzahlungen aus der Investitionstätigkeit	0,00	0,00	0,00
3311	Einzahlungen aus der Veräußerung von immateriellem Vermögen	0,00	0,00	0,00
3312	Einzahlungen aus der Veräußerung von Grundstücken und Grundstückeinrichtungen	0,00	0,00	0,00
3313	Einzahlungen aus der Veräußerung von Gebäuden und Bauten	0,00	0,00	0,00
3314	Einzahlungen aus der Veräußerung von technischen Anlagen, Fahrzeugen und Maschinen	0,00	0,00	0,00
3315	Einzahlungen aus der Veräußerung von Amts-, Betriebs- und Geschäftsausstattung	0,00	0,00	0,00
3316	Einzahlungen aus der Veräußerung von Kulturgütern	0,00	0,00	0,00
3317	Einzahlungen aus der Veräußerung von Beteiligungen	0,00	0,00	0,00
3318	Einzahlungen aus der Veräußerung von kofinanzierten Schutzbauten	0,00	0,00	0,00
332	Einzahlungen aus der Rückzahlung von Darlehen sowie gewährten Vorschüssen	0,00	0,00	0,00
3321	Einzahlungen aus Darlehen an Träger des öffentlichen Rechts	0,00	0,00	0,00
3322	Einzahlungen aus Darlehen an Beteiligungen	0,00	0,00	0,00
3323	Einzahlungen aus Darlehen an Unternehmen und Haushalte	0,00	0,00	0,00
3325	Einzahlungen aus Vorschüssen und Anzahlungen	0,00	0,00	0,00
333	Einzahlungen aus Kapitaltransfers	0,00	0,00	0,00
3331	Kapitaltransferzahlungen von Trägern des öffentlichen Rechts	0,00	0,00	0,00
3332	Kapitaltransferzahlungen von Beteiligungen	0,00	0,00	0,00
3333	Kapitaltransferzahlungen von Unternehmen	0,00	0,00	0,00
3334	Kapitaltransferzahlungen von Haushalten und Organisationen ohne Erwerbscharakter	0,00	0,00	0,00
3335	Kapitaltransferzahlungen vom Ausland	0,00	0,00	0,00
33	Summe Einzahlungen investive Gebarung	0,00	0,00	0,00

Soziale Wohlfahrt und Wohnbauförderung (Gruppe 4)

MVAG	Mittelverwendungs- und aufbringungsgruppen (1. und 2. Ebene)	VA 2025	VA 2024	RA 2023
341	Auszahlungen aus der Investitionstätigkeit	0,00	0,00	0,00
3411	Auszahlungen für den Erwerb von immateriellem Vermögen	0,00	0,00	0,00
3412	Auszahlungen für den Erwerb von Grundstücken und Grundstückseinrichtungen	0,00	0,00	0,00
3413	Auszahlungen für den Erwerb von Gebäuden und Bauten	0,00	0,00	0,00
3414	Auszahlungen für den Erwerb von technischen Anlagen, Fahrzeugen und Maschinen	0,00	0,00	0,00
3415	Auszahlungen für den Erwerb von Amts-, Betriebs- und Geschäftsausstattung	0,00	0,00	0,00
3416	Auszahlungen für den Erwerb von Kulturgütern	0,00	0,00	0,00
3417	Auszahlungen für den Erwerb von Beteiligungen	0,00	0,00	0,00
3418	Auszahlungen für den Erwerb von kofinanzierten Schutzbauten	0,00	0,00	0,00
342	Auszahlungen aus der Gewährung von Darlehen sowie gewährten Vorschüssen	0,00	0,00	0,00
3421	Auszahlungen von Darlehen an Träger des öffentlichen Rechts	0,00	0,00	0,00
3422	Auszahlungen von Darlehen an Beteiligungen	0,00	0,00	0,00
3423	Auszahlungen von Darlehen an Unternehmen und Haushalte	0,00	0,00	0,00
3425	Auszahlungen von Vorschüssen und Anzahlungen	0,00	0,00	0,00
343	Auszahlungen aus Kapitaltransfers	0,00	0,00	0,00
3431	Kapitaltransferzahlungen an Träger des öffentlichen Rechts	0,00	0,00	0,00
3432	Kapitaltransferzahlungen an Beteiligungen	0,00	0,00	0,00
3433	Kapitaltransferzahlungen an Unternehmen (Finanzunternehmen)	0,00	0,00	0,00
3434	Kapitaltransferzahlungen an Haushalte und Organisationen ohne Erwerbscharakter	0,00	0,00	0,00
3435	Kapitaltransferzahlungen an das Ausland	0,00	0,00	0,00
34	Summe Auszahlungen investive Gebarung	0,00	0,00	0,00
SA2	Saldo (2) Geldfluss aus der investiven Gebarung (33 – 34)	0,00	0,00	0,00
SA3	Saldo (3) Nettofinanzierungssaldo (Saldo 1 + Saldo 2)	-4.122.500,00	-3.853.200,00	-3.586.600,08
351	Einzahlungen aus der Aufnahme von Finanzschulden	0,00	0,00	0,00
3511	Einzahlungen aus empfangenen Darlehen von öffentlichen Körperschaften und Rechtsträgern	0,00	0,00	0,00
3512	Einzahlungen aus empfangenen Darlehen von Beteiligungen	0,00	0,00	0,00
3513	Einzahlungen aus empfangenen Darlehen von Unternehmen und privaten Haushalten	0,00	0,00	0,00
3514	Einzahlungen aus Finanzschulden (Finanzunternehmen)	0,00	0,00	0,00
3515	Einzahlungen aus Aufnahmen von Leasingverbindlichkeiten	0,00	0,00	0,00
353	Einzahlungen infolge eines Kapitaltausches bei derivativen Finanzinstrumenten mit Grundgeschäft	0,00	0,00	0,00
3530	Einzahlungen infolge eines Kapitaltausches bei derivativen Finanzinstrumenten mit Grundgeschäft	0,00	0,00	0,00
355	Einzahlungen aus dem Abgang von Finanzinstrumenten	0,00	0,00	0,00

Soziale Wohlfahrt und Wohnbauförderung (Gruppe 4)

MVAG	Mittelverwendungs- und aufbringungsgruppen (1. und 2. Ebene)	VA 2025	VA 2024	RA 2023
3550	Einzahlungen aus dem Abgang von Finanzinstrumenten	0,00	0,00	0,00
35	Summe Einzahlungen aus der Finanzierungstätigkeit	0,00	0,00	0,00
361	Auszahlungen aus der Tilgung von Finanzschulden	0,00	0,00	0,00
3611	Auszahlungen aus empfangenen Darlehen von öffentlichen Körperschaften und Rechtsträgern	0,00	0,00	0,00
3612	Auszahlungen aus empfangenen Darlehen von Beteiligungen	0,00	0,00	0,00
3613	Auszahlungen aus empfangenen Darlehen von Unternehmen und privaten Haushalten	0,00	0,00	0,00
3614	Auszahlungen aus Finanzschulden	0,00	0,00	0,00
3615	Auszahlungen aus Rückzahlungen von Leasingverbindlichkeiten	0,00	0,00	0,00
363	Auszahlungen infolge eines Kapitaltausches bei derivativen Finanzinstrumenten mit Grundgeschäft	0,00	0,00	0,00
3630	Auszahlungen infolge eines Kapitaltausches bei derivativen Finanzinstrumenten mit Grundgeschäft	0,00	0,00	0,00
365	Auszahlungen für den Erwerb von Finanzinstrumenten	0,00	0,00	0,00
3650	Auszahlungen für den Erwerb von Finanzinstrumenten	0,00	0,00	0,00
36	Summe Auszahlungen aus der Finanzierungstätigkeit	0,00	0,00	0,00
SA4	Saldo (4) Geldfluss aus der Finanzierungstätigkeit (35 – 36)	0,00	0,00	0,00
SA5	Saldo (5) Geldfluss aus der voranschlagswirksamen Gebarung (Saldo 3 + Saldo 4)	-4.122.500,00	-3.853.200,00	-3.586.600,08

Gesundheit (Gruppe 5)

MVAG	Mittelverwendungs- und aufbringungsgruppen (1. und 2. Ebene)	VA 2025	VA 2024	RA 2023
311	Einzahlungen aus operativer Verwaltungstätigkeit	187.400,00	236.700,00	22.657,00
3111	Einzahlungen aus eigenen Abgaben	0,00	0,00	0,00
3112	Einzahlungen aus Ertragsanteilen	0,00	0,00	0,00
3113	Einzahlungen aus Gebühren	0,00	0,00	0,00
3114	Einzahlungen aus Leistungen	0,00	400,00	0,00
3115	Einzahlungen aus Besitz und wirtschaftlicher Tätigkeit	0,00	0,00	0,00
3116	Einzahlungen aus Veräußerung von geringwertigen Wirtschaftsgütern (GWG) und sonstige Einzahlungen	187.400,00	236.300,00	22.657,00
312	Einzahlungen aus Transfers	24.500,00	4.200,00	244.512,61
3121	Transferzahlungen von Trägern des öffentlichen Rechts	24.500,00	4.200,00	244.512,61
3122	Transferzahlungen von Beteiligungen	0,00	0,00	0,00
3123	Transferzahlungen von Unternehmen (inkl. Finanzunternehmen)	0,00	0,00	0,00
3124	Transferzahlungen von Haushalten und Organisationen ohne Erwerbscharakter	0,00	0,00	0,00
3125	Transferzahlungen vom Ausland	0,00	0,00	0,00
3126	Investitions- und Tilgungszuschüsse zwischen Unternehmungen und Betrieben der Gebietskörperschaft und der Gebietskörperschaft	0,00	0,00	0,00
313	Einzahlungen aus Finanzerträgen	0,00	0,00	0,00
3131	Einzahlungen aus Zinserträgen	0,00	0,00	0,00
3132	Einzahlungen aus Zinsen aus derivativen Finanzinstrumenten mit und ohne Grundgeschäft	0,00	0,00	0,00
3133	Einzahlungen aus Gewinnentnahmen von marktbestimmten Betrieben	0,00	0,00	0,00
3134	Sonstige Einzahlungen aus Finanzerträgen	0,00	0,00	0,00
3135	Einzahlungen aus Dividenden/Gewinnausschüttungen	0,00	0,00	0,00
31	Summe Einzahlungen operative Gebarung	211.900,00	240.900,00	267.169,61
321	Auszahlungen aus Personalaufwand	0,00	0,00	0,00
3211	Auszahlungen für Personalaufwand (Bezüge, Nebengebühren, und Mehrleistungsvergütungen)	0,00	0,00	0,00
3212	Auszahlungen für gesetzliche und freiwillige Sozialaufwendungen	0,00	0,00	0,00
3213	Auszahlungen aus sonstigem Personalaufwand	0,00	0,00	0,00
322	Auszahlungen aus Sachaufwand	54.600,00	41.800,00	97.803,14
3221	Auszahlungen für Gebrauchs- und Verbrauchsgüter, Handelswaren	200,00	300,00	4.431,38
3222	Auszahlungen für Verwaltungs- und Betriebsaufwand	700,00	2.600,00	452,45
3223	Auszahlungen für Leasing- und Mietaufwand	100,00	100,00	40,00
3224	Auszahlungen für Instandhaltung	0,00	0,00	0,00
3225	Sonstige Auszahlungen aus Sachaufwand	53.600,00	38.800,00	92.879,31
3226	Auszahlungen aus der Inanspruchnahme von Haftungen	0,00	0,00	0,00
323	Auszahlungen aus Transfers	4.012.100,00	3.665.600,00	3.398.687,00
3231	Transferzahlungen an Träger des öffentlichen Rechts	3.805.700,00	3.521.800,00	3.273.754,68

Gesundheit (Gruppe 5)

MVAG	Mittelverwendungs- und aufbringungsgruppen (1. und 2. Ebene)	VA 2025	VA 2024	RA 2023
3232	Transferzahlungen an Beteiligungen	0,00	0,00	0,00
3233	Transferzahlungen an Unternehmen (inkl. Finanzunternehmen)	32.800,00	32.500,00	28.477,96
3234	Transferzahlungen an Haushalte und Organisationen ohne Erwerbscharakter	173.600,00	111.300,00	96.454,36
3235	Transferzahlungen an das Ausland	0,00	0,00	0,00
3236	Investitions- und Tilgungszuschüsse zwischen Unternehmungen und Betrieben der Gebietskörperschaft und der Gebietskörperschaft	0,00	0,00	0,00
324	Auszahlungen aus Finanzaufwand	0,00	0,00	0,00
3241	Auszahlungen für Zinsen	0,00	0,00	0,00
3242	Auszahlungen für Zinsen aus derivativen Finanzinstrumenten mit und ohne Grundgeschäft	0,00	0,00	0,00
3243	Auszahlungen aus Gewinnentnahmen von marktbestimmten Betrieben	0,00	0,00	0,00
3244	Sonstige Auszahlungen aus Finanzaufwendungen	0,00	0,00	0,00
32	Summe Auszahlungen operative Gebarung	4.066.700,00	3.707.400,00	3.496.490,14
SA1	Saldo (1) Geldfluss aus der operativen Gebarung (31 – 32)	-3.854.800,00	-3.466.500,00	-3.229.320,53
331	Einzahlungen aus der Investitionstätigkeit	0,00	0,00	0,00
3311	Einzahlungen aus der Veräußerung von immateriellem Vermögen	0,00	0,00	0,00
3312	Einzahlungen aus der Veräußerung von Grundstücken und Grundstückeinrichtungen	0,00	0,00	0,00
3313	Einzahlungen aus der Veräußerung von Gebäuden und Bauten	0,00	0,00	0,00
3314	Einzahlungen aus der Veräußerung von technischen Anlagen, Fahrzeugen und Maschinen	0,00	0,00	0,00
3315	Einzahlungen aus der Veräußerung von Amts-, Betriebs- und Geschäftsausstattung	0,00	0,00	0,00
3316	Einzahlungen aus der Veräußerung von Kulturgütern	0,00	0,00	0,00
3317	Einzahlungen aus der Veräußerung von Beteiligungen	0,00	0,00	0,00
3318	Einzahlungen aus der Veräußerung von kofinanzierten Schutzbauten	0,00	0,00	0,00
332	Einzahlungen aus der Rückzahlung von Darlehen sowie gewährten Vorschüssen	0,00	0,00	0,00
3321	Einzahlungen aus Darlehen an Träger des öffentlichen Rechts	0,00	0,00	0,00
3322	Einzahlungen aus Darlehen an Beteiligungen	0,00	0,00	0,00
3323	Einzahlungen aus Darlehen an Unternehmen und Haushalte	0,00	0,00	0,00
3325	Einzahlungen aus Vorschüssen und Anzahlungen	0,00	0,00	0,00
333	Einzahlungen aus Kapitaltransfers	0,00	0,00	0,00
3331	Kapitaltransferzahlungen von Trägern des öffentlichen Rechts	0,00	0,00	0,00
3332	Kapitaltransferzahlungen von Beteiligungen	0,00	0,00	0,00
3333	Kapitaltransferzahlungen von Unternehmen	0,00	0,00	0,00
3334	Kapitaltransferzahlungen von Haushalten und Organisationen ohne Erwerbscharakter	0,00	0,00	0,00
3335	Kapitaltransferzahlungen vom Ausland	0,00	0,00	0,00
33	Summe Einzahlungen investive Gebarung	0,00	0,00	0,00

Gesundheit (Gruppe 5)

MVAG	Mittelverwendungs- und aufbringungsgruppen (1. und 2. Ebene)	VA 2025	VA 2024	RA 2023
341	Auszahlungen aus der Investitionstätigkeit	0,00	0,00	0,00
3411	Auszahlungen für den Erwerb von immateriellem Vermögen	0,00	0,00	0,00
3412	Auszahlungen für den Erwerb von Grundstücken und Grundstückseinrichtungen	0,00	0,00	0,00
3413	Auszahlungen für den Erwerb von Gebäuden und Bauten	0,00	0,00	0,00
3414	Auszahlungen für den Erwerb von technischen Anlagen, Fahrzeugen und Maschinen	0,00	0,00	0,00
3415	Auszahlungen für den Erwerb von Amts-, Betriebs- und Geschäftsausstattung	0,00	0,00	0,00
3416	Auszahlungen für den Erwerb von Kulturgütern	0,00	0,00	0,00
3417	Auszahlungen für den Erwerb von Beteiligungen	0,00	0,00	0,00
3418	Auszahlungen für den Erwerb von kofinanzierten Schutzbauten	0,00	0,00	0,00
342	Auszahlungen aus der Gewährung von Darlehen sowie gewährten Vorschüssen	0,00	0,00	0,00
3421	Auszahlungen von Darlehen an Träger des öffentlichen Rechts	0,00	0,00	0,00
3422	Auszahlungen von Darlehen an Beteiligungen	0,00	0,00	0,00
3423	Auszahlungen von Darlehen an Unternehmen und Haushalte	0,00	0,00	0,00
3425	Auszahlungen von Vorschüssen und Anzahlungen	0,00	0,00	0,00
343	Auszahlungen aus Kapitaltransfers	22.800,00	22.800,00	0,00
3431	Kapitaltransferzahlungen an Träger des öffentlichen Rechts	0,00	0,00	0,00
3432	Kapitaltransferzahlungen an Beteiligungen	0,00	0,00	0,00
3433	Kapitaltransferzahlungen an Unternehmen (Finanzunternehmen)	0,00	0,00	0,00
3434	Kapitaltransferzahlungen an Haushalte und Organisationen ohne Erwerbscharakter	22.800,00	22.800,00	0,00
3435	Kapitaltransferzahlungen an das Ausland	0,00	0,00	0,00
34	Summe Auszahlungen investive Gebarung	22.800,00	22.800,00	0,00
SA2	Saldo (2) Geldfluss aus der investiven Gebarung (33 – 34)	-22.800,00	-22.800,00	0,00
SA3	Saldo (3) Nettofinanzierungssaldo (Saldo 1 + Saldo 2)	-3.877.600,00	-3.489.300,00	-3.229.320,53
351	Einzahlungen aus der Aufnahme von Finanzschulden	0,00	0,00	0,00
3511	Einzahlungen aus empfangenen Darlehen von öffentlichen Körperschaften und Rechtsträgern	0,00	0,00	0,00
3512	Einzahlungen aus empfangenen Darlehen von Beteiligungen	0,00	0,00	0,00
3513	Einzahlungen aus empfangenen Darlehen von Unternehmen und privaten Haushalten	0,00	0,00	0,00
3514	Einzahlungen aus Finanzschulden (Finanzunternehmen)	0,00	0,00	0,00
3515	Einzahlungen aus Aufnahmen von Leasingverbindlichkeiten	0,00	0,00	0,00
353	Einzahlungen infolge eines Kapitaltausches bei derivativen Finanzinstrumenten mit Grundgeschäft	0,00	0,00	0,00
3530	Einzahlungen infolge eines Kapitaltausches bei derivativen Finanzinstrumenten mit Grundgeschäft	0,00	0,00	0,00
355	Einzahlungen aus dem Abgang von Finanzinstrumenten	0,00	0,00	0,00

Gesundheit (Gruppe 5)

MVAG	Mittelverwendungs- und aufbringungsgruppen (1. und 2. Ebene)	VA 2025	VA 2024	RA 2023
3550	Einzahlungen aus dem Abgang von Finanzinstrumenten	0,00	0,00	0,00
35	Summe Einzahlungen aus der Finanzierungstätigkeit	0,00	0,00	0,00
361	Auszahlungen aus der Tilgung von Finanzschulden	0,00	0,00	0,00
3611	Auszahlungen aus empfangenen Darlehen von öffentlichen Körperschaften und Rechtsträgern	0,00	0,00	0,00
3612	Auszahlungen aus empfangenen Darlehen von Beteiligungen	0,00	0,00	0,00
3613	Auszahlungen aus empfangenen Darlehen von Unternehmen und privaten Haushalten	0,00	0,00	0,00
3614	Auszahlungen aus Finanzschulden	0,00	0,00	0,00
3615	Auszahlungen aus Rückzahlungen von Leasingverbindlichkeiten	0,00	0,00	0,00
363	Auszahlungen infolge eines Kapitaltausches bei derivativen Finanzinstrumenten mit Grundgeschäft	0,00	0,00	0,00
3630	Auszahlungen infolge eines Kapitaltausches bei derivativen Finanzinstrumenten mit Grundgeschäft	0,00	0,00	0,00
365	Auszahlungen für den Erwerb von Finanzinstrumenten	0,00	0,00	0,00
3650	Auszahlungen für den Erwerb von Finanzinstrumenten	0,00	0,00	0,00
36	Summe Auszahlungen aus der Finanzierungstätigkeit	0,00	0,00	0,00
SA4	Saldo (4) Geldfluss aus der Finanzierungstätigkeit (35 – 36)	0,00	0,00	0,00
SA5	Saldo (5) Geldfluss aus der voranschlagswirksamen Gebarung (Saldo 3 + Saldo 4)	-3.877.600,00	-3.489.300,00	-3.229.320,53

Straßen- und Wasserbau, Verkehr (Gruppe 6)

MVAG	Mittelverwendungs- und aufbringungsgruppen (1. und 2. Ebene)	VA 2025	VA 2024	RA 2023
311	Einzahlungen aus operativer Verwaltungstätigkeit	2.209.900,00	2.545.500,00	2.652.782,55
3111	Einzahlungen aus eigenen Abgaben	20.000,00	20.000,00	52.760,41
3112	Einzahlungen aus Ertragsanteilen	0,00	0,00	0,00
3113	Einzahlungen aus Gebühren	0,00	0,00	0,00
3114	Einzahlungen aus Leistungen	1.809.600,00	1.602.300,00	1.430.048,39
3115	Einzahlungen aus Besitz und wirtschaftlicher Tätigkeit	4.100,00	4.000,00	4.042,03
3116	Einzahlungen aus Veräußerung von geringwertigen Wirtschaftsgütern (GWG) und sonstige Einzahlungen	376.200,00	919.200,00	1.165.931,72
312	Einzahlungen aus Transfers	663.900,00	381.600,00	616.812,37
3121	Transferzahlungen von Trägern des öffentlichen Rechts	247.200,00	232.000,00	516.248,34
3122	Transferzahlungen von Beteiligungen	0,00	0,00	0,00
3123	Transferzahlungen von Unternehmen (inkl. Finanzunternehmen)	0,00	0,00	0,00
3124	Transferzahlungen von Haushalten und Organisationen ohne Erwerbscharakter	276.500,00	149.600,00	100.564,03
3125	Transferzahlungen vom Ausland	140.200,00	0,00	0,00
3126	Investitions- und Tilgungszuschüsse zwischen Unternehmungen und Betrieben der Gebietskörperschaft und der Gebietskörperschaft	0,00	0,00	0,00
313	Einzahlungen aus Finanzerträgen	0,00	0,00	0,00
3131	Einzahlungen aus Zinserträgen	0,00	0,00	0,00
3132	Einzahlungen aus Zinsen aus derivativen Finanzinstrumenten mit und ohne Grundgeschäft	0,00	0,00	0,00
3133	Einzahlungen aus Gewinnentnahmen von marktbestimmten Betrieben	0,00	0,00	0,00
3134	Sonstige Einzahlungen aus Finanzerträgen	0,00	0,00	0,00
3135	Einzahlungen aus Dividenden/Gewinnausschüttungen	0,00	0,00	0,00
31	Summe Einzahlungen operative Gebarung	2.873.800,00	2.927.100,00	3.269.594,92
321	Auszahlungen aus Personalaufwand	1.404.600,00	1.430.100,00	1.291.697,26
3211	Auszahlungen für Personalaufwand (Bezüge, Nebengebühren, und Mehrleistungsvergütungen)	1.109.800,00	1.136.800,00	1.029.818,80
3212	Auszahlungen für gesetzliche und freiwillige Sozialaufwendungen	294.800,00	293.300,00	261.878,46
3213	Auszahlungen aus sonstigem Personalaufwand	0,00	0,00	0,00
322	Auszahlungen aus Sachaufwand	1.994.000,00	1.753.000,00	2.474.576,84
3221	Auszahlungen für Gebrauchs- und Verbrauchsgüter, Handelswaren	62.900,00	74.200,00	58.834,32
3222	Auszahlungen für Verwaltungs- und Betriebsaufwand	46.500,00	38.000,00	35.468,04
3223	Auszahlungen für Leasing- und Mietaufwand	13.100,00	2.500,00	2.302,89
3224	Auszahlungen für Instandhaltung	658.600,00	504.200,00	1.549.396,96
3225	Sonstige Auszahlungen aus Sachaufwand	1.212.900,00	1.134.100,00	828.574,63
3226	Auszahlungen aus der Inanspruchnahme von Haftungen	0,00	0,00	0,00
323	Auszahlungen aus Transfers	183.000,00	196.800,00	157.768,24
3231	Transferzahlungen an Träger des öffentlichen Rechts	183.000,00	196.800,00	157.768,24

Straßen- und Wasserbau, Verkehr (Gruppe 6)

MVAG	Mittelverwendungs- und aufbringungsgruppen (1. und 2. Ebene)	VA 2025	VA 2024	RA 2023
3232	Transferzahlungen an Beteiligungen	0,00	0,00	0,00
3233	Transferzahlungen an Unternehmen (inkl. Finanzunternehmen)	0,00	0,00	0,00
3234	Transferzahlungen an Haushalte und Organisationen ohne Erwerbscharakter	0,00	0,00	0,00
3235	Transferzahlungen an das Ausland	0,00	0,00	0,00
3236	Investitions- und Tilgungszuschüsse zwischen Unternehmungen und Betrieben der Gebietskörperschaft und der Gebietskörperschaft	0,00	0,00	0,00
324	Auszahlungen aus Finanzaufwand	16.700,00	22.500,00	18.499,49
3241	Auszahlungen für Zinsen	16.700,00	22.500,00	18.499,49
3242	Auszahlungen für Zinsen aus derivativen Finanzinstrumenten mit und ohne Grundgeschäft	0,00	0,00	0,00
3243	Auszahlungen aus Gewinnentnahmen von marktbestimmten Betrieben	0,00	0,00	0,00
3244	Sonstige Auszahlungen aus Finanzaufwendungen	0,00	0,00	0,00
32	Summe Auszahlungen operative Gebarung	3.598.300,00	3.402.400,00	3.942.541,83
SA1	Saldo (1) Geldfluss aus der operativen Gebarung (31 – 32)	-724.500,00	-475.300,00	-672.946,91
331	Einzahlungen aus der Investitionstätigkeit	0,00	800,00	14.500,00
3311	Einzahlungen aus der Veräußerung von immateriellem Vermögen	0,00	0,00	0,00
3312	Einzahlungen aus der Veräußerung von Grundstücken und Grundstückeinrichtungen	0,00	0,00	0,00
3313	Einzahlungen aus der Veräußerung von Gebäuden und Bauten	0,00	0,00	0,00
3314	Einzahlungen aus der Veräußerung von technischen Anlagen, Fahrzeugen und Maschinen	0,00	800,00	14.500,00
3315	Einzahlungen aus der Veräußerung von Amts-, Betriebs- und Geschäftsausstattung	0,00	0,00	0,00
3316	Einzahlungen aus der Veräußerung von Kulturgütern	0,00	0,00	0,00
3317	Einzahlungen aus der Veräußerung von Beteiligungen	0,00	0,00	0,00
3318	Einzahlungen aus der Veräußerung von kofinanzierten Schutzbauten	0,00	0,00	0,00
332	Einzahlungen aus der Rückzahlung von Darlehen sowie gewährten Vorschüssen	0,00	0,00	0,00
3321	Einzahlungen aus Darlehen an Träger des öffentlichen Rechts	0,00	0,00	0,00
3322	Einzahlungen aus Darlehen an Beteiligungen	0,00	0,00	0,00
3323	Einzahlungen aus Darlehen an Unternehmen und Haushalte	0,00	0,00	0,00
3325	Einzahlungen aus Vorschüssen und Anzahlungen	0,00	0,00	0,00
333	Einzahlungen aus Kapitaltransfers	172.100,00	454.900,00	58.346,37
3331	Kapitaltransferzahlungen von Trägern des öffentlichen Rechts	172.100,00	165.900,00	786,86
3332	Kapitaltransferzahlungen von Beteiligungen	0,00	0,00	0,00
3333	Kapitaltransferzahlungen von Unternehmen	0,00	0,00	0,00
3334	Kapitaltransferzahlungen von Haushalten und Organisationen ohne Erwerbscharakter	0,00	0,00	57.559,51
3335	Kapitaltransferzahlungen vom Ausland	0,00	289.000,00	0,00
33	Summe Einzahlungen investive Gebarung	172.100,00	455.700,00	72.846,37

Straßen- und Wasserbau, Verkehr (Gruppe 6)

MVAG	Mittelverwendungs- und aufbringungsgruppen (1. und 2. Ebene)	VA 2025	VA 2024	RA 2023
341	Auszahlungen aus der Investitionstätigkeit	846.600,00	746.300,00	277.518,77
3411	Auszahlungen für den Erwerb von immateriellem Vermögen	0,00	0,00	0,00
3412	Auszahlungen für den Erwerb von Grundstücken und Grundstückseinrichtungen	630.000,00	251.500,00	176.746,21
3413	Auszahlungen für den Erwerb von Gebäuden und Bauten	207.000,00	283.000,00	537,68
3414	Auszahlungen für den Erwerb von technischen Anlagen, Fahrzeugen und Maschinen	8.100,00	199.900,00	63.291,33
3415	Auszahlungen für den Erwerb von Amts-, Betriebs- und Geschäftsausstattung	1.500,00	11.900,00	36.943,55
3416	Auszahlungen für den Erwerb von Kulturgütern	0,00	0,00	0,00
3417	Auszahlungen für den Erwerb von Beteiligungen	0,00	0,00	0,00
3418	Auszahlungen für den Erwerb von kofinanzierten Schutzbauten	0,00	0,00	0,00
342	Auszahlungen aus der Gewährung von Darlehen sowie gewährten Vorschüssen	4.000,00	0,00	0,00
3421	Auszahlungen von Darlehen an Träger des öffentlichen Rechts	0,00	0,00	0,00
3422	Auszahlungen von Darlehen an Beteiligungen	0,00	0,00	0,00
3423	Auszahlungen von Darlehen an Unternehmen und Haushalte	0,00	0,00	0,00
3425	Auszahlungen von Vorschüssen und Anzahlungen	4.000,00	0,00	0,00
343	Auszahlungen aus Kapitaltransfers	0,00	0,00	0,00
3431	Kapitaltransferzahlungen an Träger des öffentlichen Rechts	0,00	0,00	0,00
3432	Kapitaltransferzahlungen an Beteiligungen	0,00	0,00	0,00
3433	Kapitaltransferzahlungen an Unternehmen (Finanzunternehmen)	0,00	0,00	0,00
3434	Kapitaltransferzahlungen an Haushalte und Organisationen ohne Erwerbscharakter	0,00	0,00	0,00
3435	Kapitaltransferzahlungen an das Ausland	0,00	0,00	0,00
34	Summe Auszahlungen investive Gebarung	850.600,00	746.300,00	277.518,77
SA2	Saldo (2) Geldfluss aus der investiven Gebarung (33 – 34)	-678.500,00	-290.600,00	-204.672,40
SA3	Saldo (3) Nettofinanzierungssaldo (Saldo 1 + Saldo 2)	-1.403.000,00	-765.900,00	-877.619,31
351	Einzahlungen aus der Aufnahme von Finanzschulden	516.800,00	0,00	0,00
3511	Einzahlungen aus empfangenen Darlehen von öffentlichen Körperschaften und Rechtsträgern	0,00	0,00	0,00
3512	Einzahlungen aus empfangenen Darlehen von Beteiligungen	0,00	0,00	0,00
3513	Einzahlungen aus empfangenen Darlehen von Unternehmen und privaten Haushalten	0,00	0,00	0,00
3514	Einzahlungen aus Finanzschulden (Finanzunternehmen)	516.800,00	0,00	0,00
3515	Einzahlungen aus Aufnahmen von Leasingverbindlichkeiten	0,00	0,00	0,00
353	Einzahlungen infolge eines Kapitaltausches bei derivativen Finanzinstrumenten mit Grundgeschäft	0,00	0,00	0,00
3530	Einzahlungen infolge eines Kapitaltausches bei derivativen Finanzinstrumenten mit Grundgeschäft	0,00	0,00	0,00
355	Einzahlungen aus dem Abgang von Finanzinstrumenten	0,00	0,00	0,00

Straßen- und Wasserbau, Verkehr (Gruppe 6)

MVAG	Mittelverwendungs- und aufbringungsgruppen (1. und 2. Ebene)	VA 2025	VA 2024	RA 2023
3550	Einzahlungen aus dem Abgang von Finanzinstrumenten	0,00	0,00	0,00
35	Summe Einzahlungen aus der Finanzierungstätigkeit	516.800,00	0,00	0,00
361	Auszahlungen aus der Tilgung von Finanzschulden	29.600,00	26.800,00	27.729,32
3611	Auszahlungen aus empfangenen Darlehen von öffentlichen Körperschaften und Rechtsträgern	0,00	0,00	0,00
3612	Auszahlungen aus empfangenen Darlehen von Beteiligungen	0,00	0,00	0,00
3613	Auszahlungen aus empfangenen Darlehen von Unternehmen und privaten Haushalten	0,00	0,00	0,00
3614	Auszahlungen aus Finanzschulden	29.600,00	26.800,00	27.729,32
3615	Auszahlungen aus Rückzahlungen von Leasingverbindlichkeiten	0,00	0,00	0,00
363	Auszahlungen infolge eines Kapitaltausches bei derivativen Finanzinstrumenten mit Grundgeschäft	0,00	0,00	0,00
3630	Auszahlungen infolge eines Kapitaltausches bei derivativen Finanzinstrumenten mit Grundgeschäft	0,00	0,00	0,00
365	Auszahlungen für den Erwerb von Finanzinstrumenten	4.800,00	6.900,00	8.056,83
3650	Auszahlungen für den Erwerb von Finanzinstrumenten	4.800,00	6.900,00	8.056,83
36	Summe Auszahlungen aus der Finanzierungstätigkeit	34.400,00	33.700,00	35.786,15
SA4	Saldo (4) Geldfluss aus der Finanzierungstätigkeit (35 – 36)	482.400,00	-33.700,00	-35.786,15
SA5	Saldo (5) Geldfluss aus der voranschlagswirksamen Gebarung (Saldo 3 + Saldo 4)	-920.600,00	-799.600,00	-913.405,46

Wirtschaftsförderung (Gruppe 7)

MVAG	Mittelverwendungs- und aufbringungsgruppen (1. und 2. Ebene)	VA 2025	VA 2024	RA 2023
311	Einzahlungen aus operativer Verwaltungstätigkeit	0,00	0,00	0,00
3111	Einzahlungen aus eigenen Abgaben	0,00	0,00	0,00
3112	Einzahlungen aus Ertragsanteilen	0,00	0,00	0,00
3113	Einzahlungen aus Gebühren	0,00	0,00	0,00
3114	Einzahlungen aus Leistungen	0,00	0,00	0,00
3115	Einzahlungen aus Besitz und wirtschaftlicher Tätigkeit	0,00	0,00	0,00
3116	Einzahlungen aus Veräußerung von geringwertigen Wirtschaftsgütern (GWG) und sonstige Einzahlungen	0,00	0,00	0,00
312	Einzahlungen aus Transfers	700,00	600,00	773,55
3121	Transferzahlungen von Trägern des öffentlichen Rechts	700,00	600,00	773,55
3122	Transferzahlungen von Beteiligungen	0,00	0,00	0,00
3123	Transferzahlungen von Unternehmen (inkl. Finanzunternehmen)	0,00	0,00	0,00
3124	Transferzahlungen von Haushalten und Organisationen ohne Erwerbscharakter	0,00	0,00	0,00
3125	Transferzahlungen vom Ausland	0,00	0,00	0,00
3126	Investitions- und Tilgungszuschüsse zwischen Unternehmungen und Betrieben der Gebietskörperschaft und der Gebietskörperschaft	0,00	0,00	0,00
313	Einzahlungen aus Finanzerträgen	0,00	0,00	0,00
3131	Einzahlungen aus Zinserträgen	0,00	0,00	0,00
3132	Einzahlungen aus Zinsen aus derivativen Finanzinstrumenten mit und ohne Grundgeschäft	0,00	0,00	0,00
3133	Einzahlungen aus Gewinnentnahmen von marktbestimmten Betrieben	0,00	0,00	0,00
3134	Sonstige Einzahlungen aus Finanzerträgen	0,00	0,00	0,00
3135	Einzahlungen aus Dividenden/Gewinnausschüttungen	0,00	0,00	0,00
31	Summe Einzahlungen operative Gebarung	700,00	600,00	773,55
321	Auszahlungen aus Personalaufwand	0,00	0,00	0,00
3211	Auszahlungen für Personalaufwand (Bezüge, Nebengebühren, und Mehrleistungsvergütungen)	0,00	0,00	0,00
3212	Auszahlungen für gesetzliche und freiwillige Sozialaufwendungen	0,00	0,00	0,00
3213	Auszahlungen aus sonstigem Personalaufwand	0,00	0,00	0,00
322	Auszahlungen aus Sachaufwand	46.900,00	35.700,00	37.440,03
3221	Auszahlungen für Gebrauchs- und Verbrauchsgüter, Handelswaren	0,00	0,00	9,80
3222	Auszahlungen für Verwaltungs- und Betriebsaufwand	0,00	0,00	0,00
3223	Auszahlungen für Leasing- und Mietaufwand	0,00	0,00	0,00
3224	Auszahlungen für Instandhaltung	0,00	0,00	0,00
3225	Sonstige Auszahlungen aus Sachaufwand	46.900,00	35.700,00	37.430,23
3226	Auszahlungen aus der Inanspruchnahme von Haftungen	0,00	0,00	0,00
323	Auszahlungen aus Transfers	276.700,00	615.100,00	588.185,48
3231	Transferzahlungen an Träger des öffentlichen Rechts	93.900,00	97.400,00	99.102,17

Wirtschaftsförderung (Gruppe 7)

MVAG	Mittelverwendungs- und aufbringungsgruppen (1. und 2. Ebene)	VA 2025	VA 2024	RA 2023
3232	Transferzahlungen an Beteiligungen	0,00	0,00	0,00
3233	Transferzahlungen an Unternehmen (inkl. Finanzunternehmen)	67.100,00	401.900,00	357.804,61
3234	Transferzahlungen an Haushalte und Organisationen ohne Erwerbscharakter	115.700,00	115.800,00	131.278,70
3235	Transferzahlungen an das Ausland	0,00	0,00	0,00
3236	Investitions- und Tilgungszuschüsse zwischen Unternehmungen und Betrieben der Gebietskörperschaft und der Gebietskörperschaft	0,00	0,00	0,00
324	Auszahlungen aus Finanzaufwand	0,00	0,00	0,00
3241	Auszahlungen für Zinsen	0,00	0,00	0,00
3242	Auszahlungen für Zinsen aus derivativen Finanzinstrumenten mit und ohne Grundgeschäft	0,00	0,00	0,00
3243	Auszahlungen aus Gewinnentnahmen von marktbestimmten Betrieben	0,00	0,00	0,00
3244	Sonstige Auszahlungen aus Finanzaufwendungen	0,00	0,00	0,00
32	Summe Auszahlungen operative Gebarung	323.600,00	650.800,00	625.625,51
SA1	Saldo (1) Geldfluss aus der operativen Gebarung (31 – 32)	-322.900,00	-650.200,00	-624.851,96
331	Einzahlungen aus der Investitionstätigkeit	0,00	0,00	0,00
3311	Einzahlungen aus der Veräußerung von immateriellem Vermögen	0,00	0,00	0,00
3312	Einzahlungen aus der Veräußerung von Grundstücken und Grundstückeinrichtungen	0,00	0,00	0,00
3313	Einzahlungen aus der Veräußerung von Gebäuden und Bauten	0,00	0,00	0,00
3314	Einzahlungen aus der Veräußerung von technischen Anlagen, Fahrzeugen und Maschinen	0,00	0,00	0,00
3315	Einzahlungen aus der Veräußerung von Amts-, Betriebs- und Geschäftsausstattung	0,00	0,00	0,00
3316	Einzahlungen aus der Veräußerung von Kulturgütern	0,00	0,00	0,00
3317	Einzahlungen aus der Veräußerung von Beteiligungen	0,00	0,00	0,00
3318	Einzahlungen aus der Veräußerung von kofinanzierten Schutzbauten	0,00	0,00	0,00
332	Einzahlungen aus der Rückzahlung von Darlehen sowie gewährten Vorschüssen	0,00	0,00	0,00
3321	Einzahlungen aus Darlehen an Träger des öffentlichen Rechts	0,00	0,00	0,00
3322	Einzahlungen aus Darlehen an Beteiligungen	0,00	0,00	0,00
3323	Einzahlungen aus Darlehen an Unternehmen und Haushalte	0,00	0,00	0,00
3325	Einzahlungen aus Vorschüssen und Anzahlungen	0,00	0,00	0,00
333	Einzahlungen aus Kapitaltransfers	0,00	0,00	0,00
3331	Kapitaltransferzahlungen von Trägern des öffentlichen Rechts	0,00	0,00	0,00
3332	Kapitaltransferzahlungen von Beteiligungen	0,00	0,00	0,00
3333	Kapitaltransferzahlungen von Unternehmen	0,00	0,00	0,00
3334	Kapitaltransferzahlungen von Haushalten und Organisationen ohne Erwerbscharakter	0,00	0,00	0,00
3335	Kapitaltransferzahlungen vom Ausland	0,00	0,00	0,00
33	Summe Einzahlungen investive Gebarung	0,00	0,00	0,00

Wirtschaftsförderung (Gruppe 7)

MVAG	Mittelverwendungs- und aufbringungsgruppen (1. und 2. Ebene)	VA 2025	VA 2024	RA 2023
341	Auszahlungen aus der Investitionstätigkeit	0,00	0,00	0,00
3411	Auszahlungen für den Erwerb von immateriellem Vermögen	0,00	0,00	0,00
3412	Auszahlungen für den Erwerb von Grundstücken und Grundstückseinrichtungen	0,00	0,00	0,00
3413	Auszahlungen für den Erwerb von Gebäuden und Bauten	0,00	0,00	0,00
3414	Auszahlungen für den Erwerb von technischen Anlagen, Fahrzeugen und Maschinen	0,00	0,00	0,00
3415	Auszahlungen für den Erwerb von Amts-, Betriebs- und Geschäftsausstattung	0,00	0,00	0,00
3416	Auszahlungen für den Erwerb von Kulturgütern	0,00	0,00	0,00
3417	Auszahlungen für den Erwerb von Beteiligungen	0,00	0,00	0,00
3418	Auszahlungen für den Erwerb von kofinanzierten Schutzbauten	0,00	0,00	0,00
342	Auszahlungen aus der Gewährung von Darlehen sowie gewährten Vorschüssen	0,00	0,00	0,00
3421	Auszahlungen von Darlehen an Träger des öffentlichen Rechts	0,00	0,00	0,00
3422	Auszahlungen von Darlehen an Beteiligungen	0,00	0,00	0,00
3423	Auszahlungen von Darlehen an Unternehmen und Haushalte	0,00	0,00	0,00
3425	Auszahlungen von Vorschüssen und Anzahlungen	0,00	0,00	0,00
343	Auszahlungen aus Kapitaltransfers	0,00	0,00	0,00
3431	Kapitaltransferzahlungen an Träger des öffentlichen Rechts	0,00	0,00	0,00
3432	Kapitaltransferzahlungen an Beteiligungen	0,00	0,00	0,00
3433	Kapitaltransferzahlungen an Unternehmen (Finanzunternehmen)	0,00	0,00	0,00
3434	Kapitaltransferzahlungen an Haushalte und Organisationen ohne Erwerbscharakter	0,00	0,00	0,00
3435	Kapitaltransferzahlungen an das Ausland	0,00	0,00	0,00
34	Summe Auszahlungen investive Gebarung	0,00	0,00	0,00
SA2	Saldo (2) Geldfluss aus der investiven Gebarung (33 – 34)	0,00	0,00	0,00
SA3	Saldo (3) Nettofinanzierungssaldo (Saldo 1 + Saldo 2)	-322.900,00	-650.200,00	-624.851,96
351	Einzahlungen aus der Aufnahme von Finanzschulden	0,00	0,00	0,00
3511	Einzahlungen aus empfangenen Darlehen von öffentlichen Körperschaften und Rechtsträgern	0,00	0,00	0,00
3512	Einzahlungen aus empfangenen Darlehen von Beteiligungen	0,00	0,00	0,00
3513	Einzahlungen aus empfangenen Darlehen von Unternehmen und privaten Haushalten	0,00	0,00	0,00
3514	Einzahlungen aus Finanzschulden (Finanzunternehmen)	0,00	0,00	0,00
3515	Einzahlungen aus Aufnahmen von Leasingverbindlichkeiten	0,00	0,00	0,00
353	Einzahlungen infolge eines Kapitaltausches bei derivativen Finanzinstrumenten mit Grundgeschäft	0,00	0,00	0,00
3530	Einzahlungen infolge eines Kapitaltausches bei derivativen Finanzinstrumenten mit Grundgeschäft	0,00	0,00	0,00
355	Einzahlungen aus dem Abgang von Finanzinstrumenten	0,00	0,00	0,00

Wirtschaftsförderung (Gruppe 7)

MVAG	Mittelverwendungs- und aufbringungsgruppen (1. und 2. Ebene)	VA 2025	VA 2024	RA 2023
3550	Einzahlungen aus dem Abgang von Finanzinstrumenten	0,00	0,00	0,00
35	Summe Einzahlungen aus der Finanzierungstätigkeit	0,00	0,00	0,00
361	Auszahlungen aus der Tilgung von Finanzschulden	0,00	0,00	0,00
3611	Auszahlungen aus empfangenen Darlehen von öffentlichen Körperschaften und Rechtsträgern	0,00	0,00	0,00
3612	Auszahlungen aus empfangenen Darlehen von Beteiligungen	0,00	0,00	0,00
3613	Auszahlungen aus empfangenen Darlehen von Unternehmen und privaten Haushalten	0,00	0,00	0,00
3614	Auszahlungen aus Finanzschulden	0,00	0,00	0,00
3615	Auszahlungen aus Rückzahlungen von Leasingverbindlichkeiten	0,00	0,00	0,00
363	Auszahlungen infolge eines Kapitaltausches bei derivativen Finanzinstrumenten mit Grundgeschäft	0,00	0,00	0,00
3630	Auszahlungen infolge eines Kapitaltausches bei derivativen Finanzinstrumenten mit Grundgeschäft	0,00	0,00	0,00
365	Auszahlungen für den Erwerb von Finanzinstrumenten	0,00	0,00	0,00
3650	Auszahlungen für den Erwerb von Finanzinstrumenten	0,00	0,00	0,00
36	Summe Auszahlungen aus der Finanzierungstätigkeit	0,00	0,00	0,00
SA4	Saldo (4) Geldfluss aus der Finanzierungstätigkeit (35 – 36)	0,00	0,00	0,00
SA5	Saldo (5) Geldfluss aus der voranschlagswirksamen Gebarung (Saldo 3 + Saldo 4)	-322.900,00	-650.200,00	-624.851,96

Dienstleistungen (Gruppe 8)

MVAG	Mittelverwendungs- und aufbringungsgruppen (1. und 2. Ebene)	VA 2025	VA 2024	RA 2023
311	Einzahlungen aus operativer Verwaltungstätigkeit	6.198.600,00	5.682.900,00	5.995.102,25
3111	Einzahlungen aus eigenen Abgaben	170.000,00	220.000,00	682.540,57
3112	Einzahlungen aus Ertragsanteilen	0,00	0,00	0,00
3113	Einzahlungen aus Gebühren	4.593.000,00	4.455.300,00	3.848.655,10
3114	Einzahlungen aus Leistungen	390.300,00	359.300,00	356.431,71
3115	Einzahlungen aus Besitz und wirtschaftlicher Tätigkeit	134.600,00	128.600,00	111.084,23
3116	Einzahlungen aus Veräußerung von geringwertigen Wirtschaftsgütern (GWG) und sonstige Einzahlungen	910.700,00	519.700,00	996.390,64
312	Einzahlungen aus Transfers	176.600,00	233.700,00	296.392,67
3121	Transferzahlungen von Trägern des öffentlichen Rechts	76.600,00	233.700,00	224.484,49
3122	Transferzahlungen von Beteiligungen	0,00	0,00	0,00
3123	Transferzahlungen von Unternehmen (inkl. Finanzunternehmen)	0,00	0,00	0,00
3124	Transferzahlungen von Haushalten und Organisationen ohne Erwerbscharakter	100.000,00	0,00	71.908,18
3125	Transferzahlungen vom Ausland	0,00	0,00	0,00
3126	Investitions- und Tilgungszuschüsse zwischen Unternehmungen und Betrieben der Gebietskörperschaft und der Gebietskörperschaft	0,00	0,00	0,00
313	Einzahlungen aus Finanzerträgen	1.000.000,00	0,00	614.826,50
3131	Einzahlungen aus Zinserträgen	0,00	0,00	14.826,50
3132	Einzahlungen aus Zinsen aus derivativen Finanzinstrumenten mit und ohne Grundgeschäft	0,00	0,00	0,00
3133	Einzahlungen aus Gewinnentnahmen von marktbestimmten Betrieben	1.000.000,00	0,00	600.000,00
3134	Sonstige Einzahlungen aus Finanzerträgen	0,00	0,00	0,00
3135	Einzahlungen aus Dividenden/Gewinnausschüttungen	0,00	0,00	0,00
31	Summe Einzahlungen operative Gebarung	7.375.200,00	5.916.600,00	6.906.321,42
321	Auszahlungen aus Personalaufwand	417.500,00	397.100,00	474.305,49
3211	Auszahlungen für Personalaufwand (Bezüge, Nebengebühren, und Mehrleistungsvergütungen)	319.000,00	297.700,00	387.318,45
3212	Auszahlungen für gesetzliche und freiwillige Sozialaufwendungen	98.500,00	99.400,00	86.987,04
3213	Auszahlungen aus sonstigem Personalaufwand	0,00	0,00	0,00
322	Auszahlungen aus Sachaufwand	4.520.100,00	4.697.700,00	4.852.824,87
3221	Auszahlungen für Gebrauchs- und Verbrauchsgüter, Handelswaren	808.000,00	786.900,00	779.633,79
3222	Auszahlungen für Verwaltungs- und Betriebsaufwand	508.900,00	459.100,00	689.703,76
3223	Auszahlungen für Leasing- und Mietaufwand	114.900,00	113.700,00	123.535,71
3224	Auszahlungen für Instandhaltung	604.700,00	819.000,00	711.142,01
3225	Sonstige Auszahlungen aus Sachaufwand	2.483.600,00	2.519.000,00	2.548.809,60
3226	Auszahlungen aus der Inanspruchnahme von Haftungen	0,00	0,00	0,00
323	Auszahlungen aus Transfers	1.462.500,00	1.440.000,00	1.551.584,66
3231	Transferzahlungen an Träger des öffentlichen Rechts	1.458.500,00	1.435.500,00	1.547.585,91

Dienstleistungen (Gruppe 8)

MVAG	Mittelverwendungs- und aufbringungsgruppen (1. und 2. Ebene)	VA 2025	VA 2024	RA 2023
3232	Transferzahlungen an Beteiligungen	0,00	0,00	0,00
3233	Transferzahlungen an Unternehmen (inkl. Finanzunternehmen)	0,00	0,00	0,00
3234	Transferzahlungen an Haushalte und Organisationen ohne Erwerbscharakter	4.000,00	4.500,00	3.998,75
3235	Transferzahlungen an das Ausland	0,00	0,00	0,00
3236	Investitions- und Tilgungszuschüsse zwischen Unternehmungen und Betrieben der Gebietskörperschaft und der Gebietskörperschaft	0,00	0,00	0,00
324	Auszahlungen aus Finanzaufwand	233.500,00	297.100,00	253.999,65
3241	Auszahlungen für Zinsen	233.500,00	297.100,00	253.999,65
3242	Auszahlungen für Zinsen aus derivativen Finanzinstrumenten mit und ohne Grundgeschäft	0,00	0,00	0,00
3243	Auszahlungen aus Gewinnentnahmen von marktbestimmten Betrieben	0,00	0,00	0,00
3244	Sonstige Auszahlungen aus Finanzaufwendungen	0,00	0,00	0,00
32	Summe Auszahlungen operative Gebarung	6.633.600,00	6.831.900,00	7.132.714,67
SA1	Saldo (1) Geldfluss aus der operativen Gebarung (31 – 32)	741.600,00	-915.300,00	-226.393,25
331	Einzahlungen aus der Investitionstätigkeit	0,00	145.700,00	0,00
3311	Einzahlungen aus der Veräußerung von immateriellem Vermögen	0,00	0,00	0,00
3312	Einzahlungen aus der Veräußerung von Grundstücken und Grundstückeinrichtungen	0,00	145.300,00	0,00
3313	Einzahlungen aus der Veräußerung von Gebäuden und Bauten	0,00	0,00	0,00
3314	Einzahlungen aus der Veräußerung von technischen Anlagen, Fahrzeugen und Maschinen	0,00	400,00	0,00
3315	Einzahlungen aus der Veräußerung von Amts-, Betriebs- und Geschäftsausstattung	0,00	0,00	0,00
3316	Einzahlungen aus der Veräußerung von Kulturgütern	0,00	0,00	0,00
3317	Einzahlungen aus der Veräußerung von Beteiligungen	0,00	0,00	0,00
3318	Einzahlungen aus der Veräußerung von kofinanzierten Schutzbauten	0,00	0,00	0,00
332	Einzahlungen aus der Rückzahlung von Darlehen sowie gewährten Vorschüssen	0,00	0,00	0,00
3321	Einzahlungen aus Darlehen an Träger des öffentlichen Rechts	0,00	0,00	0,00
3322	Einzahlungen aus Darlehen an Beteiligungen	0,00	0,00	0,00
3323	Einzahlungen aus Darlehen an Unternehmen und Haushalte	0,00	0,00	0,00
3325	Einzahlungen aus Vorschüssen und Anzahlungen	0,00	0,00	0,00
333	Einzahlungen aus Kapitaltransfers	506.600,00	706.400,00	573.111,42
3331	Kapitaltransferzahlungen von Trägern des öffentlichen Rechts	47.300,00	146.000,00	141.573,98
3332	Kapitaltransferzahlungen von Beteiligungen	0,00	0,00	0,00
3333	Kapitaltransferzahlungen von Unternehmen	0,00	0,00	0,00
3334	Kapitaltransferzahlungen von Haushalten und Organisationen ohne Erwerbscharakter	459.300,00	560.400,00	431.537,44
3335	Kapitaltransferzahlungen vom Ausland	0,00	0,00	0,00
33	Summe Einzahlungen investive Gebarung	506.600,00	852.100,00	573.111,42

Dienstleistungen (Gruppe 8)

MVAG	Mittelverwendungs- und aufbringungsgruppen (1. und 2. Ebene)	VA 2025	VA 2024	RA 2023
341	Auszahlungen aus der Investitionstätigkeit	1.319.900,00	1.382.700,00	811.682,54
3411	Auszahlungen für den Erwerb von immateriellem Vermögen	0,00	0,00	0,00
3412	Auszahlungen für den Erwerb von Grundstücken und Grundstückseinrichtungen	1.295.000,00	1.075.700,00	683.929,67
3413	Auszahlungen für den Erwerb von Gebäuden und Bauten	0,00	0,00	0,00
3414	Auszahlungen für den Erwerb von technischen Anlagen, Fahrzeugen und Maschinen	9.000,00	265.800,00	123.371,30
3415	Auszahlungen für den Erwerb von Amts-, Betriebs- und Geschäftsausstattung	15.900,00	41.200,00	4.381,57
3416	Auszahlungen für den Erwerb von Kulturgütern	0,00	0,00	0,00
3417	Auszahlungen für den Erwerb von Beteiligungen	0,00	0,00	0,00
3418	Auszahlungen für den Erwerb von kofinanzierten Schutzbauten	0,00	0,00	0,00
342	Auszahlungen aus der Gewährung von Darlehen sowie gewährten Vorschüssen	0,00	0,00	0,00
3421	Auszahlungen von Darlehen an Träger des öffentlichen Rechts	0,00	0,00	0,00
3422	Auszahlungen von Darlehen an Beteiligungen	0,00	0,00	0,00
3423	Auszahlungen von Darlehen an Unternehmen und Haushalte	0,00	0,00	0,00
3425	Auszahlungen von Vorschüssen und Anzahlungen	0,00	0,00	0,00
343	Auszahlungen aus Kapitaltransfers	0,00	0,00	0,00
3431	Kapitaltransferzahlungen an Träger des öffentlichen Rechts	0,00	0,00	0,00
3432	Kapitaltransferzahlungen an Beteiligungen	0,00	0,00	0,00
3433	Kapitaltransferzahlungen an Unternehmen (Finanzunternehmen)	0,00	0,00	0,00
3434	Kapitaltransferzahlungen an Haushalte und Organisationen ohne Erwerbscharakter	0,00	0,00	0,00
3435	Kapitaltransferzahlungen an das Ausland	0,00	0,00	0,00
34	Summe Auszahlungen investive Gebarung	1.319.900,00	1.382.700,00	811.682,54
SA2	Saldo (2) Geldfluss aus der investiven Gebarung (33 – 34)	-813.300,00	-530.600,00	-238.571,12
SA3	Saldo (3) Nettofinanzierungssaldo (Saldo 1 + Saldo 2)	-71.700,00	-1.445.900,00	-464.964,37
351	Einzahlungen aus der Aufnahme von Finanzschulden	661.800,00	411.000,00	668.500,00
3511	Einzahlungen aus empfangenen Darlehen von öffentlichen Körperschaften und Rechtsträgern	0,00	0,00	0,00
3512	Einzahlungen aus empfangenen Darlehen von Beteiligungen	0,00	0,00	0,00
3513	Einzahlungen aus empfangenen Darlehen von Unternehmen und privaten Haushalten	0,00	0,00	0,00
3514	Einzahlungen aus Finanzschulden (Finanzunternehmen)	661.800,00	411.000,00	668.500,00
3515	Einzahlungen aus Aufnahmen von Leasingverbindlichkeiten	0,00	0,00	0,00
353	Einzahlungen infolge eines Kapitaltausches bei derivativen Finanzinstrumenten mit Grundgeschäft	0,00	0,00	0,00
3530	Einzahlungen infolge eines Kapitaltausches bei derivativen Finanzinstrumenten mit Grundgeschäft	0,00	0,00	0,00
355	Einzahlungen aus dem Abgang von Finanzinstrumenten	0,00	0,00	0,00

Dienstleistungen (Gruppe 8)

MVAG	Mittelverwendungs- und aufbringungsgruppen (1. und 2. Ebene)	VA 2025	VA 2024	RA 2023
3550	Einzahlungen aus dem Abgang von Finanzinstrumenten	0,00	0,00	0,00
35	Summe Einzahlungen aus der Finanzierungstätigkeit	661.800,00	411.000,00	668.500,00
361	Auszahlungen aus der Tilgung von Finanzschulden	575.300,00	549.500,00	626.183,82
3611	Auszahlungen aus empfangenen Darlehen von öffentlichen Körperschaften und Rechtsträgern	0,00	0,00	0,00
3612	Auszahlungen aus empfangenen Darlehen von Beteiligungen	0,00	0,00	0,00
3613	Auszahlungen aus empfangenen Darlehen von Unternehmen und privaten Haushalten	0,00	0,00	0,00
3614	Auszahlungen aus Finanzschulden	575.300,00	549.500,00	626.183,82
3615	Auszahlungen aus Rückzahlungen von Leasingverbindlichkeiten	0,00	0,00	0,00
363	Auszahlungen infolge eines Kapitaltausches bei derivativen Finanzinstrumenten mit Grundgeschäft	0,00	0,00	0,00
3630	Auszahlungen infolge eines Kapitaltausches bei derivativen Finanzinstrumenten mit Grundgeschäft	0,00	0,00	0,00
365	Auszahlungen für den Erwerb von Finanzinstrumenten	1.500,00	3.400,00	5.603,83
3650	Auszahlungen für den Erwerb von Finanzinstrumenten	1.500,00	3.400,00	5.603,83
36	Summe Auszahlungen aus der Finanzierungstätigkeit	576.800,00	552.900,00	631.787,65
SA4	Saldo (4) Geldfluss aus der Finanzierungstätigkeit (35 – 36)	85.000,00	-141.900,00	36.712,35
SA5	Saldo (5) Geldfluss aus der voranschlagswirksamen Gebarung (Saldo 3 + Saldo 4)	13.300,00	-1.587.800,00	-428.252,02

Finanzwirtschaft (Gruppe 9)

MVAG	Mittelverwendungs- und aufbringungsgruppen (1. und 2. Ebene)	VA 2025	VA 2024	RA 2023
311	Einzahlungen aus operativer Verwaltungstätigkeit	19.302.600,00	19.993.800,00	18.421.382,77
3111	Einzahlungen aus eigenen Abgaben	8.992.300,00	9.123.900,00	8.911.096,43
3112	Einzahlungen aus Ertragsanteilen	10.310.300,00	9.881.500,00	9.361.068,60
3113	Einzahlungen aus Gebühren	0,00	0,00	0,00
3114	Einzahlungen aus Leistungen	0,00	0,00	0,00
3115	Einzahlungen aus Besitz und wirtschaftlicher Tätigkeit	0,00	0,00	0,00
3116	Einzahlungen aus Veräußerung von geringwertigen Wirtschaftsgütern (GWG) und sonstige Einzahlungen	0,00	988.400,00	149.217,74
312	Einzahlungen aus Transfers	808.800,00	563.800,00	494.658,00
3121	Transferzahlungen von Trägern des öffentlichen Rechts	808.800,00	563.800,00	494.658,00
3122	Transferzahlungen von Beteiligungen	0,00	0,00	0,00
3123	Transferzahlungen von Unternehmen (inkl. Finanzunternehmen)	0,00	0,00	0,00
3124	Transferzahlungen von Haushalten und Organisationen ohne Erwerbscharakter	0,00	0,00	0,00
3125	Transferzahlungen vom Ausland	0,00	0,00	0,00
3126	Investitions- und Tilgungszuschüsse zwischen Unternehmungen und Betrieben der Gebietskörperschaft und der Gebietskörperschaft	0,00	0,00	0,00
313	Einzahlungen aus Finanzerträgen	1.500,00	600,00	835,05
3131	Einzahlungen aus Zinserträgen	1.500,00	600,00	803,05
3132	Einzahlungen aus Zinsen aus derivativen Finanzinstrumenten mit und ohne Grundgeschäft	0,00	0,00	0,00
3133	Einzahlungen aus Gewinnentnahmen von marktbestimmten Betrieben	0,00	0,00	0,00
3134	Sonstige Einzahlungen aus Finanzerträgen	0,00	0,00	0,00
3135	Einzahlungen aus Dividenden/Gewinnausschüttungen	0,00	0,00	32,00
31	Summe Einzahlungen operative Gebarung	20.112.900,00	20.558.200,00	18.916.875,82
321	Auszahlungen aus Personalaufwand	2.300,00	2.300,00	1.974,66
3211	Auszahlungen für Personalaufwand (Bezüge, Nebengebühren, und Mehrleistungsvergütungen)	1.800,00	1.900,00	1.573,70
3212	Auszahlungen für gesetzliche und freiwillige Sozialaufwendungen	500,00	400,00	400,96
3213	Auszahlungen aus sonstigem Personalaufwand	0,00	0,00	0,00
322	Auszahlungen aus Sachaufwand	1.528.200,00	1.740.400,00	2.354.035,42
3221	Auszahlungen für Gebrauchs- und Verbrauchsgüter, Handelswaren	0,00	0,00	0,00
3222	Auszahlungen für Verwaltungs- und Betriebsaufwand	0,00	0,00	0,00
3223	Auszahlungen für Leasing- und Mietaufwand	0,00	0,00	0,00
3224	Auszahlungen für Instandhaltung	0,00	0,00	0,00
3225	Sonstige Auszahlungen aus Sachaufwand	1.528.200,00	1.740.400,00	2.354.035,42
3226	Auszahlungen aus der Inanspruchnahme von Haftungen	0,00	0,00	0,00
323	Auszahlungen aus Transfers	1.301.000,00	1.221.900,00	1.201.386,13
3231	Transferzahlungen an Träger des öffentlichen Rechts	1.301.000,00	1.221.900,00	1.201.386,13

Finanzwirtschaft (Gruppe 9)

MVAG	Mittelverwendungs- und aufbringungsgruppen (1. und 2. Ebene)	VA 2025	VA 2024	RA 2023
3232	Transferzahlungen an Beteiligungen	0,00	0,00	0,00
3233	Transferzahlungen an Unternehmen (inkl. Finanzunternehmen)	0,00	0,00	0,00
3234	Transferzahlungen an Haushalte und Organisationen ohne Erwerbscharakter	0,00	0,00	0,00
3235	Transferzahlungen an das Ausland	0,00	0,00	0,00
3236	Investitions- und Tilgungszuschüsse zwischen Unternehmungen und Betrieben der Gebietskörperschaft und der Gebietskörperschaft	0,00	0,00	0,00
324	Auszahlungen aus Finanzaufwand	33.700,00	38.500,00	57.680,32
3241	Auszahlungen für Zinsen	10.000,00	12.000,00	34.043,89
3242	Auszahlungen für Zinsen aus derivativen Finanzinstrumenten mit und ohne Grundgeschäft	0,00	0,00	0,00
3243	Auszahlungen aus Gewinnentnahmen von marktbestimmten Betrieben	0,00	0,00	0,00
3244	Sonstige Auszahlungen aus Finanzaufwendungen	23.700,00	26.500,00	23.636,43
32	Summe Auszahlungen operative Gebarung	2.865.200,00	3.003.100,00	3.615.076,53
SA1	Saldo (1) Geldfluss aus der operativen Gebarung (31 – 32)	17.247.700,00	17.555.100,00	15.301.799,29
331	Einzahlungen aus der Investitionstätigkeit	0,00	0,00	0,00
3311	Einzahlungen aus der Veräußerung von immateriellem Vermögen	0,00	0,00	0,00
3312	Einzahlungen aus der Veräußerung von Grundstücken und Grundstückeinrichtungen	0,00	0,00	0,00
3313	Einzahlungen aus der Veräußerung von Gebäuden und Bauten	0,00	0,00	0,00
3314	Einzahlungen aus der Veräußerung von technischen Anlagen, Fahrzeugen und Maschinen	0,00	0,00	0,00
3315	Einzahlungen aus der Veräußerung von Amts-, Betriebs- und Geschäftsausstattung	0,00	0,00	0,00
3316	Einzahlungen aus der Veräußerung von Kulturgütern	0,00	0,00	0,00
3317	Einzahlungen aus der Veräußerung von Beteiligungen	0,00	0,00	0,00
3318	Einzahlungen aus der Veräußerung von kofinanzierten Schutzbauten	0,00	0,00	0,00
332	Einzahlungen aus der Rückzahlung von Darlehen sowie gewährten Vorschüssen	0,00	0,00	0,00
3321	Einzahlungen aus Darlehen an Träger des öffentlichen Rechts	0,00	0,00	0,00
3322	Einzahlungen aus Darlehen an Beteiligungen	0,00	0,00	0,00
3323	Einzahlungen aus Darlehen an Unternehmen und Haushalte	0,00	0,00	0,00
3325	Einzahlungen aus Vorschüssen und Anzahlungen	0,00	0,00	0,00
333	Einzahlungen aus Kapitaltransfers	0,00	0,00	0,00
3331	Kapitaltransferzahlungen von Trägern des öffentlichen Rechts	0,00	0,00	0,00
3332	Kapitaltransferzahlungen von Beteiligungen	0,00	0,00	0,00
3333	Kapitaltransferzahlungen von Unternehmen	0,00	0,00	0,00
3334	Kapitaltransferzahlungen von Haushalten und Organisationen ohne Erwerbscharakter	0,00	0,00	0,00
3335	Kapitaltransferzahlungen vom Ausland	0,00	0,00	0,00
33	Summe Einzahlungen investive Gebarung	0,00	0,00	0,00

Finanzwirtschaft (Gruppe 9)

MVAG	Mittelverwendungs- und aufbringungsgruppen (1. und 2. Ebene)	VA 2025	VA 2024	RA 2023
341	Auszahlungen aus der Investitionstätigkeit	0,00	0,00	10.000,00
3411	Auszahlungen für den Erwerb von immateriellem Vermögen	0,00	0,00	0,00
3412	Auszahlungen für den Erwerb von Grundstücken und Grundstückseinrichtungen	0,00	0,00	0,00
3413	Auszahlungen für den Erwerb von Gebäuden und Bauten	0,00	0,00	0,00
3414	Auszahlungen für den Erwerb von technischen Anlagen, Fahrzeugen und Maschinen	0,00	0,00	0,00
3415	Auszahlungen für den Erwerb von Amts-, Betriebs- und Geschäftsausstattung	0,00	0,00	0,00
3416	Auszahlungen für den Erwerb von Kulturgütern	0,00	0,00	0,00
3417	Auszahlungen für den Erwerb von Beteiligungen	0,00	0,00	10.000,00
3418	Auszahlungen für den Erwerb von kofinanzierten Schutzbauten	0,00	0,00	0,00
342	Auszahlungen aus der Gewährung von Darlehen sowie gewährten Vorschüssen	0,00	0,00	0,00
3421	Auszahlungen von Darlehen an Träger des öffentlichen Rechts	0,00	0,00	0,00
3422	Auszahlungen von Darlehen an Beteiligungen	0,00	0,00	0,00
3423	Auszahlungen von Darlehen an Unternehmen und Haushalte	0,00	0,00	0,00
3425	Auszahlungen von Vorschüssen und Anzahlungen	0,00	0,00	0,00
343	Auszahlungen aus Kapitaltransfers	0,00	0,00	0,00
3431	Kapitaltransferzahlungen an Träger des öffentlichen Rechts	0,00	0,00	0,00
3432	Kapitaltransferzahlungen an Beteiligungen	0,00	0,00	0,00
3433	Kapitaltransferzahlungen an Unternehmen (Finanzunternehmen)	0,00	0,00	0,00
3434	Kapitaltransferzahlungen an Haushalte und Organisationen ohne Erwerbscharakter	0,00	0,00	0,00
3435	Kapitaltransferzahlungen an das Ausland	0,00	0,00	0,00
34	Summe Auszahlungen investive Gebarung	0,00	0,00	10.000,00
SA2	Saldo (2) Geldfluss aus der investiven Gebarung (33 – 34)	0,00	0,00	-10.000,00
SA3	Saldo (3) Nettofinanzierungssaldo (Saldo 1 + Saldo 2)	17.247.700,00	17.555.100,00	15.291.799,29
351	Einzahlungen aus der Aufnahme von Finanzschulden	0,00	0,00	0,00
3511	Einzahlungen aus empfangenen Darlehen von öffentlichen Körperschaften und Rechtsträgern	0,00	0,00	0,00
3512	Einzahlungen aus empfangenen Darlehen von Beteiligungen	0,00	0,00	0,00
3513	Einzahlungen aus empfangenen Darlehen von Unternehmen und privaten Haushalten	0,00	0,00	0,00
3514	Einzahlungen aus Finanzschulden (Finanzunternehmen)	0,00	0,00	0,00
3515	Einzahlungen aus Aufnahmen von Leasingverbindlichkeiten	0,00	0,00	0,00
353	Einzahlungen infolge eines Kapitaltausches bei derivativen Finanzinstrumenten mit Grundgeschäft	0,00	0,00	0,00
3530	Einzahlungen infolge eines Kapitaltausches bei derivativen Finanzinstrumenten mit Grundgeschäft	0,00	0,00	0,00
355	Einzahlungen aus dem Abgang von Finanzinstrumenten	0,00	0,00	0,00

Finanzwirtschaft (Gruppe 9)

MVAG	Mittelverwendungs- und aufbringungsgruppen (1. und 2. Ebene)	VA 2025	VA 2024	RA 2023
3550	Einzahlungen aus dem Abgang von Finanzinstrumenten	0,00	0,00	0,00
35	Summe Einzahlungen aus der Finanzierungstätigkeit	0,00	0,00	0,00
361	Auszahlungen aus der Tilgung von Finanzschulden	0,00	0,00	0,00
3611	Auszahlungen aus empfangenen Darlehen von öffentlichen Körperschaften und Rechtsträgern	0,00	0,00	0,00
3612	Auszahlungen aus empfangenen Darlehen von Beteiligungen	0,00	0,00	0,00
3613	Auszahlungen aus empfangenen Darlehen von Unternehmen und privaten Haushalten	0,00	0,00	0,00
3614	Auszahlungen aus Finanzschulden	0,00	0,00	0,00
3615	Auszahlungen aus Rückzahlungen von Leasingverbindlichkeiten	0,00	0,00	0,00
363	Auszahlungen infolge eines Kapitaltausches bei derivativen Finanzinstrumenten mit Grundgeschäft	0,00	0,00	0,00
3630	Auszahlungen infolge eines Kapitaltausches bei derivativen Finanzinstrumenten mit Grundgeschäft	0,00	0,00	0,00
365	Auszahlungen für den Erwerb von Finanzinstrumenten	0,00	0,00	0,00
3650	Auszahlungen für den Erwerb von Finanzinstrumenten	0,00	0,00	0,00
36	Summe Auszahlungen aus der Finanzierungstätigkeit	0,00	0,00	0,00
SA4	Saldo (4) Geldfluss aus der Finanzierungstätigkeit (35 – 36)	0,00	0,00	0,00
SA5	Saldo (5) Geldfluss aus der voranschlagswirksamen Gebarung (Saldo 3 + Saldo 4)	17.247.700,00	17.555.100,00	15.291.799,29

Ergebnis- und Finanzierungsvoranschlag Detailnachweis

		MVAG	VC	DK	Ergebnisvoranschlag			Finanzierungsvoranschlag		
		EH	FH		VA 2025	VA 2024	RA 2023	VA 2025	VA 2024	RA 2023
0 Vertretungskörper und allgemeine Verwaltung										
00	Gewählte Gemeindeorgane									
000	Gewählte Gemeindeorgane									
000000	StR- u. GR (gewählte Gdeorgane)									
Mittelaufbringung (Erträge, Einzahlungen)										
2/000000/816499	Vergütungen Organe		2114	3114	24.000,00	25.000,00	22.995,37	24.000,00	25.000,00	22.995,37
Summe Mittelaufbr.	000	Gewählte Gemeindeorgane			24.000,00	25.000,00	22.995,37	24.000,00	25.000,00	22.995,37
	00	Gewählte Gemeindeorgane			24.000,00	25.000,00	22.995,37	24.000,00	25.000,00	22.995,37

	MVAG	VC	DK	Ergebnisvoranschlag			Finanzierungsvoranschlag		
				EH	FH	VA 2025	VA 2024	RA 2023	VA 2025
000000	StR- u. GR (gewählte Gdeorgane)								
Mittelverwendung (Aufwendungen, Auszahlungen)									
1/000000/457000	Druckwerke	2221	3221	1.100,00	1.100,00	1.083,63	1.100,00	1.100,00	1.083,63
1/000000/459000	Sonst. Verbrauchsgüter	2221	3221	0,00	0,00	6,66	0,00	0,00	6,66
1/000000/621000	Sonstige Transporte	2222	3222	0,00	300,00	0,00	0,00	300,00	0,00
1/000000/670002	Versicherungen	2222	3222	1.700,00	1.600,00	1.355,32	1.700,00	1.600,00	1.355,32
1/000000/700000	Miet- und Pachtaufwand - Immobilien Saalmiete - Sitzungen	2223	3223	300,00	300,00	210,00	300,00	300,00	210,00
1/000000/720199	Vergütungen Bauhofleistungen	2225	3225	2.200,00	0,00	1.792,46	2.200,00	0,00	1.792,46
1/000000/720299	Vergütungen Bauhof ohne Personalkosten	2225	3225	200,00	0,00	129,36	200,00	0,00	129,36
1/000000/720699	Vergütungen Fuhrpark	2225	3225	100,00	0,00	86,28	100,00	0,00	86,28
1/000000/721000	Bezüge der gewählten Organe Bgm, Vbgm, Fraktionsobm./-frau	2225	3225	214.100,00	210.000,00	199.495,71	214.100,00	210.000,00	199.495,71
1/000000/721100	Bezüge der gewählten Organe Reisekosten	2225	3225	1.700,00	1.700,00	1.593,24	1.700,00	1.700,00	1.593,24
1/000000/721200	Bezüge der gewählten Organe Sitzungsgelder	2225	3225	101.500,00	117.000,00	102.450,00	101.500,00	117.000,00	102.450,00
1/000000/725000	Bibliothekserfordernisse	2225	3225	200,00	300,00	225,59	200,00	300,00	225,59
1/000000/728000	Entg.f.sonst.Leist.	2225	3225	200,00	300,00	718,31	200,00	300,00	718,31
1/000000/728008	Entg.f.sonst.Leist. - EDV Progr. u. dgl. (PergCloud)	2225	3225	0,00	0,00	563,00	0,00	0,00	563,00
1/000000/728009	Entg.f.sonst.Leist. (Entschädigung Wahlen)	2225	3225	0,00	19.200,00	0,00	0,00	19.200,00	0,00
1/000000/752000	Lfde TZ an Gden/-verbände Gde-Verband - Pension Bgm. alt	2231	3231	37.700,00	36.800,00	35.360,28	37.700,00	36.800,00	35.360,28
1/000000/753000	Lfde TZ an Sozialversi.träger DB zur sozialen Sicherheit (SV)	2231	3231	9.800,00	9.600,00	9.087,50	9.800,00	9.600,00	9.087,50
1/000000/756000	Lfde TZ an Finanzunternem. Pensionskassenbeitrag Bgm. (Valida)	2233	3233	9.600,00	10.300,00	9.770,16	9.600,00	10.300,00	9.770,16
1/000000/757000	Lfde TZ an priv.Org. o. Erwerbsszw. (zB. Begräbnis)	2234	3234	0,00	100,00	0,00	0,00	100,00	0,00
Summe Mittelverw.	000	Gewählte Gemeindeorgane		380.400,00	408.600,00	363.927,50	380.400,00	408.600,00	363.927,50
	00	Gewählte Gemeindeorgane		380.400,00	408.600,00	363.927,50	380.400,00	408.600,00	363.927,50
Saldo	000	Gewählte Gemeindeorgane		-356.400,00	-383.600,00	-340.932,13	-356.400,00	-383.600,00	-340.932,13
	00	Gewählte Gemeindeorgane		-356.400,00	-383.600,00	-340.932,13	-356.400,00	-383.600,00	-340.932,13

	MVAG	VC	DK	Ergebnisvoranschlag			Finanzierungsvoranschlag			
				EH	FH	VA 2025	VA 2024	RA 2023	VA 2025	VA 2024
01										
010										
010000										
Mittelaufbringung (Erträge, Einzahlungen)										
2/010000/816002				2114	3114	0,00	0,00	0,00	0,00	21,00
Summe Mittelaufbr.	010000					0,00	0,00	0,00	0,00	21,00
010000										
Mittelverwendung (Aufwendungen, Auszahlungen)										
1/010000/5				22	32	0,00	0,00	0,00	0,00	9.964,25
1/010000/600000						0,00	0,00	0,00	0,00	-495,58
1/010000/614000				2224	3224	20	0,00	0,00	0,00	38,28
1/010000/670000				2222	3222	0,00	0,00	0,00	0,00	4.727,86
1/010000/728000				2225	3225	0,00	0,00	0,00	0,00	15.550,06
1/010000/728099				2225	3225	0,00	0,00	0,00	0,00	643,56
Summe Mittelverw.	010000					0,00	0,00	0,00	0,00	30.428,43
Saldo	010000					0,00	0,00	0,00	0,00	-30.407,43

		MVAG VC DK		Ergebnisvoranschlag			Finanzierungsvoranschlag		
		EH	FH	VA 2025	VA 2024	RA 2023	VA 2025	VA 2024	RA 2023
010010	Rathaus - Hauptverwaltung								
Mittelaufbringung (Erträge, Einzahlungen)									
2/010010/808001	Veräußerung von Waren - Kaffeeautomat	2116	3116	900,00	900,00	798,30	900,00	900,00	798,30
2/010010/809000	Gegenwerte v. Sachbezugsleist. zB Dienstfahrzeug f.priv.Gebr.	2116	3116	4.400,00	5.200,00	4.481,64	4.400,00	5.200,00	4.481,64
2/010010/811100	Einn. aus Betriebskosten - StaV	2115	3115	3.600,00	3.400,00	3.364,22	3.600,00	3.400,00	3.364,22
2/010010/813000	Erträge aus der Auflösung von Investitionszuschüssen (Kapitaltransfers)	2127		5.500,00	5.500,00	5.825,73	0,00	0,00	0,00
2/010010/816000	Kostenbeitr.(-ersätze) f. sonst .Leist. - Mahngebühren privatrechtlich	2114	3114	200,00	200,00	117,00	200,00	200,00	108,00
2/010010/816002	Kostenbeitr.(-ersätze) f. sonst .Leist. - Druckkosten (v.a. Kopien u. Folien)	2114	3114	100,00	100,00	234,00	100,00	100,00	222,00
2/010010/816003	Kostenbeitr.(-ersätze) f. sonst .Leist. - Portogebühr (Info Research/ÖSTEX)	2114	3114	900,00	700,00	782,15	900,00	700,00	782,15
2/010010/816004	Kostenbeitr.(-ersätze) f. sonst .Leist. - Grundbuchsabfragen	2114	3114	100,00	100,00	2,94	100,00	100,00	3,02
2/010010/816005	Kostenbeitr.(-ersätze) f. sonst .Leist. - Bearbeitungsgebühr	2114	3114	100,00	200,00	49,00	100,00	200,00	56,00
2/010010/816007	Kostenbeitr.(-ersätze) f. sonst .Leist. - Gerichtskosten, Barauslagen, DSK	2114	3114	1.500,00	1.500,00	1.862,00	1.500,00	1.500,00	1.282,88
2/010010/816399	Verwaltungskostentangente - Wasser, Kanal, Abfall	2114	3114	179.600,00	156.500,00	109.244,38	179.600,00	156.500,00	109.244,38
2/010010/816599	Vergütungen Standesamtsverband	2114	3114	11.800,00	10.600,00	8.158,01	11.800,00	10.600,00	8.158,01
2/010010/816799	Verwaltungskostentangente Vitalwelt	2114	3114	32.000,00	27.700,00	26.922,39	32.000,00	27.700,00	26.922,39
2/010010/816899	Verwaltungstangente Schülerauspeisung	2114	3114	7.800,00	6.600,00	3.537,75	7.800,00	6.600,00	3.537,75
2/010010/817000	Erträge aus der Auflösung von sonstigen Rückstellungen	2117		13.900,00	7.700,00	74.677,50	0,00	0,00	0,00
2/010010/823000	sonstige Zinserträge	2131	3131	0,00	0,00	949,50	0,00	0,00	949,50
2/010010/829000	Sonstige Erträge	2116	3116	0,00	100,00	28.239,26	0,00	100,00	28.239,26
2/010010/829001	Sonstige Erträge - EpidemieG Vergütung f. Quarantäne	2116	3116	0,00	0,00	9.871,84	0,00	0,00	9.871,84
2/010010/863000	Laufende Transferzahlungen von Sozialversicherungsträgern	2121	3121	0,00	1.100,00	71,50	0,00	1.100,00	71,50
Summe Mittelaufbr.	010010 Rathaus - Hauptverwaltung			262.400,00	228.100,00	279.189,11	243.000,00	214.900,00	198.092,84

		MVAG VC DK		Ergebnisvoranschlag			Finanzierungsvoranschlag		
		EH	FH	VA 2025	VA 2024	RA 2023	VA 2025	VA 2024	RA 2023
010010	Rathaus - Hauptverwaltung								
Mittelverwendung (Aufwendungen, Auszahlungen)									
1/010010/042000	Amtsausstattung		3415 2	0,00	0,00	0,00	5.000,00	2.000,00	0,00
1/010010/085000	Zur Veräußerung verfügbare Finanzinstrumente – langfristig		3650	0,00	0,00	0,00	3.000,00	3.000,00	5.163,17
1/010010/346000	Darlehen v. Kreditinstituten Umbau- Rathaus (2011-2026)		3614	0,00	0,00	0,00	7.200,00	7.700,00	6.596,25
1/010010/400000	GWG -Geringw.Wirtsch.güter Anlagev.	2221	3221	3.000,00	4.400,00	3.353,50	3.000,00	4.400,00	3.353,50
1/010010/413000	Handelswaren - Bücher, Kugelschreiber, Neubürgermappe usw.	2221	3221	400,00	700,00	1.545,96	400,00	700,00	1.545,96
1/010010/420000	Roh-, Hilfs- und Baustoffe	2221	3221	200,00	200,00	0,00	200,00	200,00	0,00
1/010010/430000	Lebensmittel - 10/20 % allg.Einkauf (z.B. Kaffee f. Automat, Bgm.)	2221	3221	900,00	900,00	1.059,50	900,00	900,00	971,30
1/010010/452000	Treibstoffe	2221	3221	1.500,00	7.000,00	5.431,46	1.500,00	7.000,00	5.431,46
1/010010/454000	Reinigungsmittel	2221	3221	2.000,00	1.000,00	899,24	2.000,00	1.000,00	848,59
1/010010/456000	Schreib-,Zeichen- u.so. Büromittel	2221	3221	3.700,00	4.200,00	4.212,82	3.700,00	4.200,00	4.209,86
1/010010/457000	Druckwerke	2221	3221	1.100,00	1.800,00	1.776,85	1.100,00	1.800,00	1.776,85
1/010010/457002	Druckwerke; Zeitungen, Bücher	2221	3221	3.200,00	3.700,00	3.607,85	3.200,00	3.700,00	3.240,43
1/010010/458000	Mittel z. ärztl. Betreuung u. Gesundheitsvorsorge	2221	3221	100,00	200,00	327,66	100,00	200,00	327,66
1/010010/459000	Sonst. Verbrauchsgüter	2221	3221	700,00	1.100,00	579,79	700,00	1.100,00	579,79
1/010010/5	Personalkonten verdichtet	22	32	1.625.400,00	1.621.200,00	1.474.035,17	1.602.800,00	1.587.000,00	1.442.012,08
1/010010/600000	Energiebezüge Strom	2222	3222	7.000,00	9.000,00	12.708,47	7.000,00	9.000,00	14.426,88
1/010010/600100	Wärme	2222	3222	12.000,00	13.000,00	11.101,25	12.000,00	13.000,00	11.101,25
1/010010/614000	Instandh. v. Gebäuden (PG 010)	2224	3224	15.000,00	10.500,00	8.248,76	15.000,00	10.500,00	7.582,58
1/010010/617000	Instandh. v. Fahrzeugen (PG 040)	2224	3224	1.300,00	5.500,00	3.502,83	1.300,00	5.500,00	3.446,66
1/010010/618000	Instandh. v. sonst. Anlagen (PG 030, 042)	2224	3224	0,00	8.000,00	1.657,72	0,00	8.000,00	1.657,72
1/010010/630000	Postdienste	2222	3222	35.000,00	55.000,00	48.593,45	35.000,00	55.000,00	48.905,02
1/010010/631000	Telekommunikationsdienste	2222	3222	7.000,00	7.000,00	5.188,87	7.000,00	7.000,00	5.018,74
1/010010/640000	Beratungskosten	2222	3222	0,00	0,00	5.731,08	0,00	0,00	5.731,08
1/010010/650000	Zinsen f. Finanzschulden - Inland Umbau Rathaus (2011-2026)	2241	3241	500,00	900,00	1.009,75	500,00	900,00	1.009,75
1/010010/670000	Versicherungen	2222	3222	10.900,00	12.000,00	12.218,34	10.900,00	12.000,00	4.904,06
1/010010/670002	Versicherungen	2222	3222	4.000,00	3.700,00	3.503,66	4.000,00	3.700,00	3.503,66
1/010010/680000	Planmäßige Abschreibung	2226		23.300,00	20.500,00	21.318,61	0,00	0,00	0,00
1/010010/699000	Verluste aus dem Abgang von Beteiligungen und aktiven Finanzinstrumenten	2245		0,00	7.700,00	28.182,83	0,00	0,00	0,00

		MVAG VC DK		Ergebnisvoranschlag			Finanzierungsvoranschlag		
		EH	FH	VA 2025	VA 2024	RA 2023	VA 2025	VA 2024	RA 2023
1/010010/700000	Miet- und Pachtaufwand - Miete - Immobilien f.a.o.Besprechungen u.dgl.	2223	3223	200,00	300,00	180,00	200,00	300,00	180,00
1/010010/700500	Miete - Mobilien Watercooler	2223	3223	900,00	900,00	905,98	900,00	900,00	905,98
1/010010/710000	Öffentl. Abgaben (Ausg.), ohne Geb. gem.FAG	2225	3225	100,00	100,00	528,69	100,00	100,00	528,69
1/010010/710007	Öffentliche Abgaben, Gerichtskosten, Barauslagen, DSK	2225	3225	1.800,00	1.800,00	1.720,00	1.800,00	1.800,00	1.720,00
1/010010/711000	Gebühren für die Benützung von Gemeindeeinrichtungen und Anlagen gemäß FAG (HBA)	2225	3225	1.500,00	1.400,00	1.332,77	1.500,00	1.400,00	1.332,77
1/010010/720000	Kostenbeiträge (Kostensätze) f. Leistungen Ers. Haushaltsbeihilfen Land Oö	2225	3225	500,00	500,00	420,00	500,00	500,00	420,00
1/010010/720199	Vergütungen Bauhofleistungen	2225	3225	15.500,00	35.000,00	12.417,15	15.500,00	35.000,00	12.417,15
1/010010/720299	Vergütungen Bauhof ohne Personalkosten	2225	3225	1.400,00	3.000,00	896,15	1.400,00	3.000,00	896,15
1/010010/720699	Vergütungen Fuhrpark	2225	3225	800,00	1.800,00	597,71	800,00	1.800,00	597,71
1/010010/724000	Reisegebühren	2225	3225	1.800,00	2.300,00	2.669,29	1.800,00	2.300,00	2.669,29
1/010010/726000	Mitgliedsbeitr. an Institut. FLGÖ, KDZ	2225	3225	700,00	700,00	565,00	700,00	700,00	565,00
1/010010/728000	Entg.f.sonst.Leist.	2225	3225	4.000,00	8.000,00	13.134,91	4.000,00	8.000,00	13.134,91
1/010010/728001	Entg.f.sonst.Leist. Werbung, Veröffentl.	2225	3225	3.700,00	3.700,00	5.138,15	3.700,00	3.700,00	4.617,55
1/010010/728099	Entg.f.sonst.Leist. betriebsärztliche Versorgung	2225	3225	1.300,00	1.600,00	644,12	1.300,00	1.600,00	644,12
1/010010/729000	Sonst. Ausg.	2225	3225	0,00	400,00	0,00	0,00	400,00	0,00
1/010010/751000	Lfde TZ an Land OÖ Ers.Personal-/Sachaufw.(Pensionsbe)	2231	3231	2.700,00	2.600,00	2.370,00	2.700,00	2.600,00	2.370,00
Summe Mittelverw.	010010 Rathaus - Hauptverwaltung			1.795.100,00	1.863.300,00	1.703.315,34	1.764.400,00	1.813.600,00	1.626.343,62
Saldo	010010 Rathaus - Hauptverwaltung			-1.532.700,00	-1.635.200,00	-1.424.126,23	-1.521.400,00	-1.598.700,00	-1.428.250,78
010019	Zentralamt								
	Mittelaufbringung (Erträge, Einzahlungen)								
6/010019/829900	Zuw. aus lfd. GT	2116	3116 1	25.000,00	0,00	0,00	25.000,00	0,00	0,00
Summe Mittelaufbr.	010019 Zentralamt			25.000,00	0,00	0,00	25.000,00	0,00	0,00

		MVAG		VC	DK	Ergebnisvoranschlag			Finanzierungsvoranschlag			
		EH	FH			VA 2025	VA 2024	RA 2023	VA 2025	VA 2024	RA 2023	
010019	Zentralamt											
Mittelverwendung (Aufwendungen, Auszahlungen)												
5/010019/614000	Instandhaltung von Gebäuden und Bauten	2224	3224	1		15.000,00	0,00	0,00	15.000,00	0,00	0,00	
5/010019/618000	Instandhaltung von sonstigen Anlagen	2224	3224	1		10.000,00	0,00	0,00	10.000,00	0,00	0,00	
Summe Mittelverw.	010019 Zentralamt					25.000,00	0,00	0,00	25.000,00	0,00	0,00	0,00
Saldo	010019 Zentralamt					0,00	0,00	0,00	0,00	0,00	0,00	0,00
010020	Verwaltungserweiterung Fadingerstr. 1											
Mittelaufbringung (Erträge, Einzahlungen)												
6/010020/301000	Kapitaltransfers von Ländern, Landesfonds und Landeskammern (LZ)		3331	1		0,00	0,00	0,00	520.000,00	0,00	0,00	
6/010020/301100	BZ-Mittel		3331	1		0,00	0,00	0,00	202.300,00	202.300,00	0,00	
6/010020/346000	Investitionsdarlehen von Finanzunternehmen		3514	1		0,00	0,00	0,00	0,00	306.800,00	0,00	
2/010020/813000	Erträge aus der Auflösung von Investitionszuschüssen (Kapitaltransfers)	2127				7.200,00	0,00	0,00	0,00	0,00	0,00	
6/010020/829900	Zuf. an lfd. GT - Ansatz 0	2116	3116	1		132.600,00	60.800,00	434,50	132.600,00	60.800,00	434,50	
Summe Mittelaufbr.	010020 Verwaltungserweiterung Fadingerstr. 1					139.800,00	60.800,00	434,50	854.900,00	569.900,00	434,50	434,50
	010 Zentralamt					427.200,00	288.900,00	279.623,61	1.122.900,00	784.800,00	198.548,34	

	MVAG	VC	DK	Ergebnisvoranschlag			Finanzierungsvoranschlag				
				EH	FH	VA 2025	VA 2024	RA 2023	VA 2025	VA 2024	RA 2023
010020	Verwaltungserweiterung Fadingerstr. 1										
Mittelverwendung (Aufwendungen, Auszahlungen)											
5/010020/061000	Im Bau befindliche Gebäude und Bauten	3413	1			0,00	0,00	0,00	854.900,00	569.900,00	434,50
1/010020/346000	Investitionsdarlehen von Finanzunternehmen	3614				0,00	0,00	0,00	7.700,00	0,00	0,00
1/010020/400000	Geringwertige Wirtschaftsgüter (GWG)	2221	3221			800,00	0,00	101,34	800,00	0,00	101,34
1/010020/430000	Lebensmittel - 10/20 % allg.Einkauf (z.B. Kaffee f. Automat)	2221	3221			200,00	0,00	0,00	200,00	0,00	0,00
1/010020/452000	Treibstoffe	2221	3221			2.000,00	0,00	0,00	2.000,00	0,00	0,00
1/010020/454000	Reinigungsmittel	2221	3221			600,00	0,00	0,00	600,00	0,00	0,00
1/010020/456000	Schreib-, Zeichen- und sonstige Büromittel	2221	3221			1.500,00	0,00	0,00	1.500,00	0,00	0,00
1/010020/457000	Druckwerke	2221	3221			2.000,00	0,00	0,00	2.000,00	0,00	0,00
1/010020/458000	Mittel zur ärztlichen Betreuung und Gesundheitsvorsorge	2221	3221			500,00	0,00	176,78	500,00	0,00	176,78
1/010020/459000	Sonstige Verbrauchsgüter	2221	3221			200,00	0,00	0,00	200,00	0,00	0,00
1/010020/600000	Energiebezüge	2222	3222			3.000,00	1.000,00	72,78	3.000,00	1.000,00	850,90
1/010020/600100	Wärme	2222	3222			1.500,00	1.000,00	0,00	1.500,00	1.000,00	0,00
1/010020/617000	Instandhaltung von Fahrzeugen	2224	3224	19		1.200,00	0,00	0,00	1.200,00	0,00	0,00
1/010020/630000	Postdienste	2222	3222			7.000,00	0,00	0,00	7.000,00	0,00	0,00
1/010020/631000	Telekommunikationsdienste	2222	3222			1.200,00	0,00	0,00	1.200,00	0,00	0,00
1/010020/640000	Rechts- und Beratungsaufwand	2222	3222			0,00	1.500,00	0,00	0,00	1.500,00	0,00
1/010020/650000	Zinsen für Finanzschulden in Euro	2241	3241			10.400,00	0,00	0,00	10.400,00	0,00	0,00
1/010020/670000	Versicherungen	2222	3222			2.000,00	1.500,00	0,00	2.000,00	1.500,00	0,00
1/010020/680000	Planmäßige Abschreibung	2226				14.300,00	0,00	0,00	0,00	0,00	0,00
1/010020/700000	Miet- und Pacht Aufwand	2223	3223			1.900,00	1.900,00	1.222,34	1.900,00	1.900,00	1.222,34
1/010020/711000	Gebühren für die Benützung von Gemeindeeinrichtungen und Anlagen gemäß FAG	2225	3225			400,00	500,00	0,00	400,00	500,00	0,00
1/010020/720199	Vergütungen Bauhofleistungen	2225	3225			2.400,00	0,00	1.914,08	2.400,00	0,00	1.914,08
1/010020/720299	Vergütungen Bauhof ohne Personalkosten	2225	3225			200,00	0,00	138,14	200,00	0,00	138,14
1/010020/720699	Vergütungen Fuhrpark	2225	3225			100,00	0,00	92,14	100,00	0,00	92,14
1/010020/728000	Entgelte für sonstige Leistungen	2225	3225			1.000,00	0,00	82,56	1.000,00	0,00	82,56
1/010020/728099	Entg.f.sonst.Leist. betriebsärztliche Versorgung	2225	3225			500,00	100,00	0,00	500,00	100,00	0,00
Summe Mittelverw.	010020 Verwaltungserweiterung Fadingerstr. 1					54.900,00	7.500,00	3.800,16	903.200,00	577.400,00	5.012,78
Saldo	010020 Verwaltungserweiterung Fadingerstr. 1					84.900,00	53.300,00	-3.365,66	-48.300,00	-7.500,00	-4.578,28

	MVAG	VC	DK	Ergebnisvoranschlag			Finanzierungsvoranschlag				
				EH	FH	VA 2025	VA 2024	RA 2023	VA 2025	VA 2024	RA 2023
	010		Zentralamt			1.875.000,00	1.870.800,00	1.707.115,50	2.692.600,00	2.391.000,00	1.661.784,83
Saldo	010		Zentralamt			-1.447.800,00	-1.581.900,00	-1.427.491,89	-1.569.700,00	-1.606.200,00	-1.463.236,49
015			Pressestelle, Amtsblatt und Öffentlichkeitsarbeit								
015000			Pressestelle, Amtsblatt und Öffentlichkeitsarbeit								
Mittelaufbringung (Erträge, Einzahlungen)											
Summe Mittelaufbr.	015		Pressestelle, Amtsblatt und Öffentlichkeitsarbeit			0,00	0,00	0,00	0,00	0,00	0,00
015000			Pressestelle, Amtsblatt und Öffentlichkeitsarbeit								
Mittelverwendung (Aufwendungen, Auszahlungen)											
1/015000/457000			Druckwerke Gemeindezeitung	2221	3221	16.400,00	16.200,00	15.782,05	16.400,00	16.200,00	13.322,07
1/015000/728000			Entg.f.sonst.Leist.	2225	3225	8.300,00	11.900,00	8.931,06	8.300,00	11.900,00	8.931,06
1/015000/728008			Entg.f.sonst.Leist. - EDV Progr. u. dgl.	2225	3225	100,00	300,00	306,83	100,00	300,00	25,33
Summe Mittelverw.	015		Pressestelle, Amtsblatt und Öffentlichkeitsarbeit			24.800,00	28.400,00	25.019,94	24.800,00	28.400,00	22.278,46
Saldo	015		Pressestelle, Amtsblatt und Öffentlichkeitsarbeit			-24.800,00	-28.400,00	-25.019,94	-24.800,00	-28.400,00	-22.278,46
016			Elektronische Datenverarbeitung								
016000			EDV								
Mittelaufbringung (Erträge, Einzahlungen)											
2/016000/816000			Kostenbeitr.(-ersätze) f. sonst .Leist. - Serverschrank	2114	3114	2.200,00	2.200,00	2.194,54	2.200,00	2.200,00	2.194,54
2/016000/829000			Sonstige Erträge	2116	3116	500,00	1.000,00	1.469,12	500,00	1.000,00	1.469,12
Summe Mittelaufbr.	016000		EDV			2.700,00	3.200,00	3.663,66	2.700,00	3.200,00	3.663,66

	MVAG	VC	DK	Ergebnisvoranschlag			Finanzierungsvoranschlag				
				EH	FH	VA 2025	VA 2024	RA 2023	VA 2025	VA 2024	RA 2023
016000	EDV										
Mittelverwendung (Aufwendungen, Auszahlungen)											
1/016000/042000	Amtsausstattung		3415	2	1	0,00	0,00	0,00	0,00	18.300,00	12.824,02
1/016000/070000	Aktivierungsfähige Rechte (immaterielle Vermögenswerte)		3411	2	1	0,00	0,00	0,00	1.600,00	0,00	0,00
1/016000/400000	GWG -Geringw.Wirtsch.güter Anlagev.	2221	3221		1	2.000,00	2.500,00	8.013,49	2.000,00	2.500,00	8.013,49
1/016000/618000	Instandh. v. sonst. Anlagen (PG 030, 042)	2224	3224		19	0,00	200,00	0,00	0,00	200,00	0,00
1/016000/631000	Telekommunikationsdienste	2222	3222			2.000,00	2.500,00	2.344,23	2.000,00	2.500,00	2.363,35
1/016000/680000	Planmäßige Abschreibung	2226				32.000,00	27.100,00	25.382,54	0,00	0,00	0,00
1/016000/700501	Miete - Mobilien Software, Track	2223	3223		1	4.200,00	4.200,00	4.556,81	4.200,00	4.200,00	4.466,28
1/016000/700502	Miete - Mobilien Drucker, Kopierer	2223	3223		1	3.400,00	3.200,00	2.883,27	3.400,00	3.200,00	3.229,71
1/016000/728000	Entg.f.sonst.Leist.	2225	3225		1	18.100,00	25.500,00	21.448,22	18.100,00	25.500,00	21.533,51
1/016000/728008	Entgelte für sonstige Leistungen - EDV Progr. u. dgl.	2225	3225		1	80.700,00	79.800,00	84.078,52	80.700,00	79.800,00	82.456,30
Summe Mittelverw.	016000	EDV				142.400,00	145.000,00	148.707,08	112.000,00	136.200,00	134.886,66
Saldo	016000	EDV				-139.700,00	-141.800,00	-145.043,42	-109.300,00	-133.000,00	-131.223,00
016009	Elektronische Datenverarbeitung										
Mittelaufbringung (Erträge, Einzahlungen)											
6/016009/829900	Zuw. aus lfd. GT		2116	3116	1	80.000,00	0,00	0,00	80.000,00	0,00	0,00
Summe Mittelaufbr.	016009	Elektronische Datenverarbeitung				80.000,00	0,00	0,00	80.000,00	0,00	0,00
	016	Elektronische Datenverarbeitung				82.700,00	3.200,00	3.663,66	82.700,00	3.200,00	3.663,66
016009	Elektronische Datenverarbeitung										
Mittelverwendung (Aufwendungen, Auszahlungen)											
5/016009/042000	Amts-, Betriebs- und Geschäftsausstattung		3415		1	0,00	0,00	0,00	80.000,00	0,00	0,00
Summe Mittelverw.	016009	Elektronische Datenverarbeitung				0,00	0,00	0,00	80.000,00	0,00	0,00
Saldo	016009	Elektronische Datenverarbeitung				80.000,00	0,00	0,00	0,00	0,00	0,00
	016	Elektronische Datenverarbeitung				142.400,00	145.000,00	148.707,08	192.000,00	136.200,00	134.886,66
Saldo	016	Elektronische Datenverarbeitung				-59.700,00	-141.800,00	-145.043,42	-109.300,00	-133.000,00	-131.223,00
019	Repräsentation										
019000	Repräsentationen										
Mittelaufbringung (Erträge, Einzahlungen)											
Summe Mittelaufbr.	019	Repräsentation				0,00	0,00	0,00	0,00	0,00	0,00
	01	Hauptverwaltung				509.900,00	292.100,00	283.287,27	1.205.600,00	788.000,00	202.212,00

		MVAG		VC	DK	Ergebnisvoranschlag			Finanzierungsvoranschlag		
		EH	FH			VA 2025	VA 2024	RA 2023	VA 2025	VA 2024	RA 2023
019000	Repräsentationen										
Mittelverwendung (Aufwendungen, Auszahlungen)											
1/019000/723000	Amtspauschalien Repräsentationsausg	2225	3225			8.000,00	8.000,00	3.959,12	8.000,00	8.000,00	3.959,12
Summe Mittelverw.	019					8.000,00	8.000,00	3.959,12	8.000,00	8.000,00	3.959,12
	01					2.050.200,00	2.052.200,00	1.884.801,64	2.917.400,00	2.563.600,00	1.822.909,07
Saldo	019					-8.000,00	-8.000,00	-3.959,12	-8.000,00	-8.000,00	-3.959,12
	01					-1.540.300,00	-1.760.100,00	-1.601.514,37	-1.711.800,00	-1.775.600,00	-1.620.697,07
02	Hauptverwaltung										
021	Statistisches Amt										
021000	Statistik										
Mittelaufbringung (Erträge, Einzahlungen)											
2/021000/816001	Kostenbeitr.(-ersätze) f. sonst .Leist. - allg. Verwaltungskosten	2114	3114			400,00	300,00	323,87	400,00	300,00	323,87
Summe Mittelaufbr.	021					400,00	300,00	323,87	400,00	300,00	323,87
	021000										
Mittelverwendung (Aufwendungen, Auszahlungen)											
Summe Mittelverw.	021					0,00	0,00	0,00	0,00	0,00	0,00
Saldo	021					400,00	300,00	323,87	400,00	300,00	323,87
022	Standesamt										
022000	Standesamt										
Mittelaufbringung (Erträge, Einzahlungen)											
Summe Mittelaufbr.	022000					0,00	0,00	0,00	0,00	0,00	0,00

		MVAG VC DK		Ergebnisvoranschlag			Finanzierungsvoranschlag		
		EH	FH	VA 2025	VA 2024	RA 2023	VA 2025	VA 2024	RA 2023
022000	Standesamt								
Mittelverwendung (Aufwendungen, Auszahlungen)									
1/022000/400000	GWG -Geringw.Wirtsch.güter Anlagev.	2221	3221	0,00	100,00	0,00	0,00	100,00	0,00
1/022000/457000	Druckwerke	2221	3221	200,00	2.100,00	78,00	200,00	2.100,00	78,00
1/022000/459000	Sonst. Verbrauchsgüter	2221	3221	100,00	100,00	0,00	100,00	100,00	0,00
1/022000/5	Personalkonten verdichtet	22	32	7.700,00	8.600,00	8.696,10	7.700,00	8.600,00	8.696,10
1/022000/720599	Vergütungen Standesamtsverband	2225	3225	10.400,00	10.700,00	3.509,26	10.400,00	10.700,00	3.509,26
1/022000/726000	Mitgliedsbeitr. an Institut. Fachverb.österr.Standesbeamter	2225	3225	100,00	100,00	104,36	100,00	100,00	104,36
1/022000/752000	Lfde TZ an Gemeinden - Kostenanteil Standesamtsverband	2231	3231	33.000,00	33.000,00	28.658,76	33.000,00	33.000,00	28.658,76
Summe Mittelverw.	022000 Standesamt			51.500,00	54.700,00	41.046,48	51.500,00	54.700,00	41.046,48
Saldo	022000 Standesamt			-51.500,00	-54.700,00	-41.046,48	-51.500,00	-54.700,00	-41.046,48
022010	Standesamtsverband								
Mittelaufbringung (Erträge, Einzahlungen)									
2/022010/813000	Erträge aus der Auflösung von Investitionszuschüssen (Kapitaltransfers)	2127		300,00	300,00	0,00	0,00	0,00	0,00
2/022010/816599	Vergütungen Standesamtsverband	2114	3114	9.100,00	9.300,00	2.493,42	9.100,00	9.300,00	2.493,42
2/022010/817000	Erträge aus der Auflösung von sonstigen Rückstellungen	2117		0,00	0,00	123,20	0,00	0,00	0,00
2/022010/827000	Kostensätze für die Überlassung von Bediensteten an Dritte	2116	3116	0,00	10.200,00	0,00	0,00	10.200,00	0,00
2/022010/828000	Rückersätze von Aufwendungen	2116	3116	0,00	0,00	76,56	0,00	100,00	0,00
2/022010/829001	Sonstige Erträge- EpidemieG Vergütung f. Quarantäne	2116	3116	0,00	0,00	203,87	0,00	0,00	203,87
2/022010/860000	Transfers von Bund, Bundesfonds und Bundeskammern	2121	3121	13.100,00	11.100,00	4.111,00	13.100,00	11.100,00	4.111,00
2/022010/862000	Transfers von Gemeinden, Gemeindeverbänden und -fonds - Kostenanteil Akonto	2121	3121	138.700,00	143.100,00	126.259,21	138.700,00	143.100,00	126.259,21
Summe Mittelaufbr.	022 Standesamt			161.200,00	174.000,00	133.267,26	160.900,00	173.800,00	133.067,50

	MVAG	VC	DK	Ergebnisvoranschlag			Finanzierungsvoranschlag					
				EH	FH	VA 2025	VA 2024	RA 2023	VA 2025	VA 2024	RA 2023	
022010	Standesamtsverband											
Mittelverwendung (Aufwendungen, Auszahlungen)												
1/022010/042000					3415	2	0,00	0,00	0,00	10.000,00	0,00	1.425,60
1/022010/400000				2221	3221		1.000,00	500,00	677,34	1.000,00	500,00	677,34
1/022010/456000				2221	3221		300,00	300,00	322,86	300,00	300,00	322,86
1/022010/457000				2221	3221		300,00	500,00	275,11	300,00	500,00	201,63
1/022010/459000				2221	3221		100,00	100,00	43,13	100,00	100,00	43,13
1/022010/5				22	32		163.500,00	165.700,00	139.597,78	163.300,00	165.500,00	138.310,07
1/022010/614000				2224	3224	20	0,00	0,00	220,58	0,00	0,00	220,58
1/022010/630000				2222	3222		400,00	400,00	391,85	400,00	400,00	380,45
1/022010/680000				2226			4.000,00	3.600,00	3.743,70	0,00	0,00	0,00
1/022010/700502				2223	3223		300,00	200,00	150,20	300,00	200,00	147,10
1/022010/700800				2223	3223		4.500,00	4.500,00	3.364,22	4.500,00	4.500,00	3.364,22
1/022010/720599				2225	3225		10.500,00	9.200,00	7.142,17	10.500,00	9.200,00	7.142,17
1/022010/724000				2225	3225		300,00	500,00	1.269,14	300,00	500,00	1.269,14
1/022010/726000				2225	3225		200,00	200,00	208,64	200,00	200,00	208,64
1/022010/728000				2225	3225		300,00	200,00	390,27	300,00	200,00	390,27
1/022010/728008				2225	3225		2.300,00	2.300,00	1.882,08	2.300,00	2.300,00	1.882,08
Summe Mittelverw.	022		Standesamt				239.500,00	242.900,00	200.725,55	245.300,00	239.100,00	197.031,76
Saldo	022		Standesamt				-78.300,00	-68.900,00	-67.458,29	-84.400,00	-65.300,00	-63.964,26
024	Wahlamt											
024000	Wahlamt											
Mittelaufbringung (Erträge, Einzahlungen)												
2/024000/816100				2114	3114		11.000,00	15.000,00	8.259,37	11.000,00	15.000,00	8.259,37
				Kostenbeitr.(-ersätze) f. sonst .Leist. - Land OÖ f. Wahlen, Volksabstimmung								
Summe Mittelaufbr.	024		Wahlamt				11.000,00	15.000,00	8.259,37	11.000,00	15.000,00	8.259,37

		MVAG		VC	DK	Ergebnisvoranschlag			Finanzierungsvoranschlag			
		EH	FH			VA 2025	VA 2024	RA 2023	VA 2025	VA 2024	RA 2023	
024000	Wahlamt											
Mittelverwendung (Aufwendungen, Auszahlungen)												
1/024000/400000	GWG -Geringw.Wirtsch.güter Anlagev.	2221	3221			0,00	1.500,00	0,00	0,00	1.500,00	0,00	0,00
1/024000/456000	Schreib-,Zeichen- u.so. Büromittel	2221	3221			0,00	600,00	0,00	0,00	600,00	0,00	0,00
1/024000/630000	Postdienste	2222	3222			0,00	23.000,00	0,00	0,00	23.000,00	0,00	0,00
1/024000/700000	Miet- und Pachtaufwand - Miete - Immobilien Wahllokale	2223	3223			0,00	1.200,00	0,00	0,00	1.200,00	0,00	0,00
Summe Mittelverw.	024 Wahlamt					0,00	26.300,00	0,00	0,00	26.300,00	0,00	0,00
Saldo	024 Wahlamt					11.000,00	-11.300,00	8.259,37	11.000,00	-11.300,00	8.259,37	
025	Staatsbürgerschaft											
025010	Staatsbürgerschaft (Evidenz) Standesamtsverband											
Mittelaufbringung (Erträge, Einzahlungen)												
2/025010/816001	Kostenbeitr.(-ersätze) f. sonst .Leist. - allg. Verwaltungskosten	2114	3114			8.900,00	8.000,00	7.965,00	8.900,00	8.000,00	7.965,00	7.965,00
Summe Mittelaufbr.	025 Staatsbürgerschaft					8.900,00	8.000,00	7.965,00	8.900,00	8.000,00	7.965,00	7.965,00
	02 Hauptverwaltung					181.500,00	197.300,00	149.815,50	181.200,00	197.100,00	149.615,74	
025010	Staatsbürgerschaft (Evidenz) Standesamtsverband											
Mittelverwendung (Aufwendungen, Auszahlungen)												
Summe Mittelverw.	025 Staatsbürgerschaft					0,00	0,00	0,00	0,00	0,00	0,00	0,00
	02 Hauptverwaltung					239.500,00	269.200,00	200.725,55	245.300,00	265.400,00	197.031,76	
Saldo	025 Staatsbürgerschaft					8.900,00	8.000,00	7.965,00	8.900,00	8.000,00	7.965,00	
	02 Hauptverwaltung					-58.000,00	-71.900,00	-50.910,05	-64.100,00	-68.300,00	-47.416,02	

		MVAG		VC	DK	Ergebnisvoranschlag			Finanzierungsvoranschlag			
		EH	FH			VA 2025	VA 2024	RA 2023	VA 2025	VA 2024	RA 2023	
03	Bauverwaltung											
031	Amt für Raumordnung und Raumplanung											
031000	Raumordnung u. -planung											
Mittelaufbringung (Erträge, Einzahlungen)												
2/031000/828000	Rückersätze von Aufwendungen	2116	3116			15.000,00	28.000,00	24.483,33	15.000,00	38.400,00	23.458,33	
2/031000/829000	Sonstige Erträge - Pönale lt. Baulandsicherungsverträge	2116	3116			25.000,00	58.000,00	0,00	25.000,00	58.000,00	0,00	
6/031000/829900	Sonstige Erträge	2116	3116	1		0,00	0,00	63.600,05	0,00	0,00	63.600,05	
6/031000/861000	Transfers von Ländern, Landesfonds und Landeskammern	2121	3121	1		0,00	50.300,00	0,00	0,00	50.300,00	0,00	
6/031000/862000	Transfers von Gemeinden, Gemeindeverbände (ohne marktbestimmte Tätigkeit) und Gemeindefonds	2121	3121	1		0,00	0,00	13.808,35	0,00	0,00	13.808,35	
Summe Mittelaufbr.	031 Amt für Raumordnung und Raumplanung					40.000,00	136.300,00	101.891,73	40.000,00	146.700,00	100.866,73	
	03 Bauverwaltung					40.000,00	136.300,00	101.891,73	40.000,00	146.700,00	100.866,73	
031000	Raumordnung u. -planung											
Mittelverwendung (Aufwendungen, Auszahlungen)												
5/031000/640000	Rechts- und Beratungsaufwand	2222	3222	1		0,00	0,00	77.408,40	0,00	0,00	77.408,40	
1/031000/728000	Entg.f.sonst.Leist.	2225	3225			80.000,00	130.000,00	101.706,05	80.000,00	207.600,00	31.182,86	
Summe Mittelverw.	031 Amt für Raumordnung und Raumplanung					80.000,00	130.000,00	179.114,45	80.000,00	207.600,00	108.591,26	
	03 Bauverwaltung					80.000,00	130.000,00	179.114,45	80.000,00	207.600,00	108.591,26	
Saldo	031 Amt für Raumordnung und Raumplanung					-40.000,00	6.300,00	-77.222,72	-40.000,00	-60.900,00	-7.724,53	
	03 Bauverwaltung					-40.000,00	6.300,00	-77.222,72	-40.000,00	-60.900,00	-7.724,53	
06	Sonstige Maßnahmen											
060	Beiträge an Verbände, Vereine oder sonstige Organisationen											
060000	Beiträge an Verbände, Vereine u. sonst. Organisationen											
Mittelaufbringung (Erträge, Einzahlungen)												
Summe Mittelaufbr.	060 Beiträge an Verbände, Vereine oder sonstige Organisa					0,00	0,00	0,00	0,00	0,00	0,00	0,00
060000	Beiträge an Verbände, Vereine u. sonst. Organisationen											
Mittelverwendung (Aufwendungen, Auszahlungen)												
1/060000/726000	Mitgliedsbeitr. an Institut. Oö. Gdebund, Städtebund,	2225	3225			7.100,00	7.100,00	7.078,64	7.100,00	7.100,00	7.078,64	
Summe Mittelverw.	060 Beiträge an Verbände, Vereine oder sonstige Organisa					7.100,00	7.100,00	7.078,64	7.100,00	7.100,00	7.078,64	
Saldo	060 Beiträge an Verbände, Vereine oder sonstige Organisa					-7.100,00	-7.100,00	-7.078,64	-7.100,00	-7.100,00	-7.078,64	

		MVAG VC DK		Ergebnisvoranschlag			Finanzierungsvoranschlag		
		EH	FH	VA 2025	VA 2024	RA 2023	VA 2025	VA 2024	RA 2023
061	Sonstige Subventionen								
061000	Sonstige Subventionen								
Mittelaufbringung (Erträge, Einzahlungen)									
Summe Mittelaufbr.	061	Sonstige Subventionen		0,00	0,00	0,00	0,00	0,00	0,00
061000	Sonstige Subventionen								
Mittelverwendung (Aufwendungen, Auszahlungen)									
1/061000/726000	Mitgliedsbeitr. an Institut. Werbe- u. Ausstellungsverein	2225	3225	200,00	200,00	238,38	200,00	200,00	238,38
1/061000/757000	Lfde TZ an priv.Org. o. Erwerbszw. (Schwarzes Kreuz-Kriegsgräberfürs.)	2234	3234	200,00	200,00	174,47	200,00	200,00	174,47
1/061000/768000	Sonstige Transfers an private Haushalte	2234	3234	0,00	500,00	805,20	0,00	500,00	805,20
Summe Mittelverw.	061	Sonstige Subventionen		400,00	900,00	1.218,05	400,00	900,00	1.218,05
Saldo	061	Sonstige Subventionen		-400,00	-900,00	-1.218,05	-400,00	-900,00	-1.218,05
062	Ehrungen und Auszeichnungen								
062000	Ehrungen u. Auszeichnungen								
Mittelaufbringung (Erträge, Einzahlungen)									
Summe Mittelaufbr.	062	Ehrungen und Auszeichnungen		0,00	0,00	0,00	0,00	0,00	0,00
062000	Ehrungen u. Auszeichnungen								
Mittelverwendung (Aufwendungen, Auszahlungen)									
1/062000/413000	Handelswaren	2221	3221	1.500,00	2.000,00	4.735,76	1.500,00	2.000,00	4.735,76
1/062000/413010	Handelswaren Altersjubilare (Perg-GS)	2221	3221	4.500,00	4.600,00	3.680,00	4.500,00	4.600,00	3.680,00
1/062000/457000	Druckwerke	2221	3221	200,00	600,00	2.115,00	200,00	600,00	2.115,00
1/062000/720199	Vergütungen Bauhofleistungen	2225	3225	0,00	400,00	0,00	0,00	400,00	0,00
1/062000/728000	Entg.f.sonst.Leist.	2225	3225	0,00	0,00	880,20	0,00	0,00	880,20
Summe Mittelverw.	062	Ehrungen und Auszeichnungen		6.200,00	7.600,00	11.410,96	6.200,00	7.600,00	11.410,96
Saldo	062	Ehrungen und Auszeichnungen		-6.200,00	-7.600,00	-11.410,96	-6.200,00	-7.600,00	-11.410,96
063	Städtekontakte und Partnerschaften								
063000	Städtekontakte u. Partnerschaften								
Mittelaufbringung (Erträge, Einzahlungen)									
Summe Mittelaufbr.	063	Städtekontakte und Partnerschaften		0,00	0,00	0,00	0,00	0,00	0,00
	06	Sonstige Maßnahmen		0,00	0,00	0,00	0,00	0,00	0,00

	MVAG	VC	DK	Ergebnisvoranschlag			Finanzierungsvoranschlag		
				EH	FH	VA 2025	VA 2024	RA 2023	VA 2025
063000	Städtekontakte u. Partnerschaften								
Mittelverwendung (Aufwendungen, Auszahlungen)									
1/063000/413000	Handelswaren	2221	3221	0,00	0,00	147,74	0,00	0,00	147,74
1/063000/430000	Lebensmittel	2221	3221	0,00	0,00	4.716,36	0,00	0,00	4.716,36
1/063000/457000	Druckwerke	2221	3221	0,00	0,00	144,00	0,00	0,00	144,00
1/063000/720199	Kostenbeiträge (Kostenersätze) für Leistungen	2225	3225	900,00	0,00	684,14	900,00	0,00	684,14
1/063000/720299	Kostenbeiträge (Kostenersätze) für Leistungen	2225	3225	0,00	0,00	49,37	0,00	0,00	49,37
1/063000/720699	Kostenbeiträge (Kostenersätze) für Leistungen	2225	3225	0,00	0,00	32,93	0,00	0,00	32,93
1/063000/728000	Entg.f.sonst.Leist.	2225	3225	500,00	1.000,00	1.019,00	500,00	1.000,00	1.019,00
Summe Mittelverw.	063	Städtekontakte und Partnerschaften		1.400,00	1.000,00	6.793,54	1.400,00	1.000,00	6.793,54
	06	Sonstige Maßnahmen		15.100,00	16.600,00	26.501,19	15.100,00	16.600,00	26.501,19
Saldo	063	Städtekontakte und Partnerschaften		-1.400,00	-1.000,00	-6.793,54	-1.400,00	-1.000,00	-6.793,54
	06	Sonstige Maßnahmen		-15.100,00	-16.600,00	-26.501,19	-15.100,00	-16.600,00	-26.501,19
07	Verfüugungsmittel								
070	Verfüugungsmittel								
070000	Verfüugungsmittel								
Mittelaufbringung (Erträge, Einzahlungen)									
Summe Mittelaufbr.	070	Verfüugungsmittel		0,00	0,00	0,00	0,00	0,00	0,00
	07	Verfüugungsmittel		0,00	0,00	0,00	0,00	0,00	0,00
070000	Verfüugungsmittel								
Mittelverwendung (Aufwendungen, Auszahlungen)									
1/070000/729000	Sonst. Ausg.	2225	3225	18.500,00	18.500,00	13.923,56	18.500,00	18.500,00	13.289,16
1/070000/729001	Sonst. Ausg. Gemeinschaftspflege	2225	3225	20.000,00	20.000,00	17.049,63	20.000,00	20.000,00	16.798,83
Summe Mittelverw.	070	Verfüugungsmittel		38.500,00	38.500,00	30.973,19	38.500,00	38.500,00	30.087,99
	07	Verfüugungsmittel		38.500,00	38.500,00	30.973,19	38.500,00	38.500,00	30.087,99
Saldo	070	Verfüugungsmittel		-38.500,00	-38.500,00	-30.973,19	-38.500,00	-38.500,00	-30.087,99
	07	Verfüugungsmittel		-38.500,00	-38.500,00	-30.973,19	-38.500,00	-38.500,00	-30.087,99

	MVAG	VC	DK	Ergebnisvoranschlag			Finanzierungsvoranschlag				
				EH	FH	VA 2025	VA 2024	RA 2023	VA 2025	VA 2024	RA 2023
08											
080											
080000											
Mittelaufbringung (Erträge, Einzahlungen)											
2/080000/868000				2124	3124	7.200,00	15.500,00	38.635,02	7.200,00	15.500,00	38.635,02
Summe Mittelaufbr.	080					7.200,00	15.500,00	38.635,02	7.200,00	15.500,00	38.635,02
	08					7.200,00	15.500,00	38.635,02	7.200,00	15.500,00	38.635,02
080000											
Mittelverwendung (Aufwendungen, Auszahlungen)											
1/080000/5				22	32	2.600,00	2.500,00	2.439,60	2.600,00	2.500,00	2.439,60
1/080000/751100				2231	3231	415.100,00	405.000,00	385.277,20	415.100,00	405.000,00	385.277,20
1/080000/760000				2234	3234	200,00	100,00	63,68	200,00	100,00	63,68
Summe Mittelverw.	080					417.900,00	407.600,00	387.780,48	417.900,00	407.600,00	387.780,48
	08					417.900,00	407.600,00	387.780,48	417.900,00	407.600,00	387.780,48
Saldo	080					-410.700,00	-392.100,00	-349.145,46	-410.700,00	-392.100,00	-349.145,46
	08					-410.700,00	-392.100,00	-349.145,46	-410.700,00	-392.100,00	-349.145,46
09											
090											
090000											
Mittelaufbringung (Erträge, Einzahlungen)											
2/090000/273000					3325	0,00	0,00	0,00	0,00	200,00	1.268,94
Summe Mittelaufbr.	090					0,00	0,00	0,00	0,00	200,00	1.268,94
090000											
Mittelverwendung (Aufwendungen, Auszahlungen)											
Summe Mittelverw.	090					0,00	0,00	0,00	0,00	0,00	0,00
Saldo	090					0,00	0,00	0,00	0,00	200,00	1.268,94
091											
091000											
Mittelaufbringung (Erträge, Einzahlungen)											
Summe Mittelaufbr.	091					0,00	0,00	0,00	0,00	0,00	0,00

	MVAG	VC	DK	Ergebnisvoranschlag			Finanzierungsvoranschlag				
				EH	FH	VA 2025	VA 2024	RA 2023	VA 2025	VA 2024	RA 2023
091000	Personalaus- u. fortbildung										
Mittelverwendung (Aufwendungen, Auszahlungen)											
1/091000/5				22	32	25.000,00	25.000,00	29.828,40	25.000,00	25.000,00	29.149,20
Summe Mittelverw.	091	Personalaus- u. fortbildung			25.000,00	25.000,00	29.828,40	25.000,00	25.000,00	29.149,20	
Saldo	091	Personalaus- u. fortbildung			-25.000,00	-25.000,00	-29.828,40	-25.000,00	-25.000,00	-29.149,20	
094	Gemeinschaftspflege										
094000	Gemeinschaftspflege										
Mittelaufbringung (Erträge, Einzahlungen)											
2/094000/895000				2301		0,00	0,00	1.000,00	0,00	0,00	0,00
Summe Mittelaufbr.	094	Gemeinschaftspflege			0,00	0,00	1.000,00	0,00	0,00	0,00	
094000	Gemeinschaftspflege										
Mittelverwendung (Aufwendungen, Auszahlungen)											
1/094000/729000				2225	3225	5.000,00	4.500,00	5.400,00	5.000,00	4.500,00	5.400,00
Summe Mittelverw.	094	Gemeinschaftspflege			5.000,00	4.500,00	5.400,00	5.000,00	4.500,00	5.400,00	
Saldo	094	Gemeinschaftspflege			-5.000,00	-4.500,00	-4.400,00	-5.000,00	-4.500,00	-5.400,00	
099	Sonstige Einrichtungen und Maßnahmen										
099000	Personalbetr. - Sonst.Einri u.Maßn.										
Mittelaufbringung (Erträge, Einzahlungen)											
Summe Mittelaufbr.	099	Sonstige Einrichtungen und Maßnahmen			0,00	0,00	0,00	0,00	0,00	0,00	
	09	Personalbetreuung			0,00	0,00	1.000,00	0,00	200,00	1.268,94	
	0	Vertretungskörper und allgemeine Verwaltung			762.600,00	666.200,00	597.624,89	1.458.000,00	1.172.500,00	515.593,80	
099000	Personalbetr. - Sonst.Einri u.Maßn.										
Mittelverwendung (Aufwendungen, Auszahlungen)											
1/099000/757000				2234	3234	200,00	200,00	260,00	200,00	200,00	260,00
Summe Mittelverw.	099	Sonstige Einrichtungen und Maßnahmen			200,00	200,00	260,00	200,00	200,00	260,00	
	09	Personalbetreuung			30.200,00	29.700,00	35.488,40	30.200,00	29.700,00	34.809,20	
	0	Vertretungskörper und allgemeine Verwaltung			3.251.800,00	3.352.400,00	3.109.312,40	4.124.800,00	3.937.600,00	2.971.638,45	
Saldo	099	Sonstige Einrichtungen und Maßnahmen			-200,00	-200,00	-260,00	-200,00	-200,00	-260,00	
	09	Personalbetreuung			-30.200,00	-29.700,00	-34.488,40	-30.200,00	-29.500,00	-33.540,26	
	0	Vertretungskörper und allgemeine Verwaltung			-2.489.200,00	-2.686.200,00	-2.511.687,51	-2.666.800,00	-2.765.100,00	-2.456.044,65	

		MVAG VC DK		Ergebnisvoranschlag			Finanzierungsvoranschlag		
		EH	FH	VA 2025	VA 2024	RA 2023	VA 2025	VA 2024	RA 2023
1 Öffentliche Ordnung und Sicherheit									
13	Sonderpolizei								
131	Bau- und Feuerpolizei								
131000	Bau- u. Feuerpolizei								
Mittelaufbringung (Erträge, Einzahlungen)									
2/131000/808000	Veräußerung von Waren - Hausnummer tafeln	2116	3116	300,00	300,00	424,67	300,00	300,00	397,39
Summe Mittelaufbr.	131 Bau- und Feuerpolizei			300,00	300,00	424,67	300,00	300,00	397,39
131000	Bau- u. Feuerpolizei								
Mittelverwendung (Aufwendungen, Auszahlungen)									
1/131000/413000	Handelswaren Hausnummer tafeln	2221	3221	300,00	300,00	411,91	300,00	300,00	411,91
1/131000/457000	Druckwerke	2221	3221	200,00	200,00	0,00	200,00	200,00	0,00
1/131000/728000	Entg.f.sonst.Leist. feuerpoliz.Überprüf.	2225	3225	5.700,00	5.700,00	6.616,80	5.700,00	5.700,00	7.310,80
Summe Mittelverw.	131 Bau- und Feuerpolizei			6.200,00	6.200,00	7.028,71	6.200,00	6.200,00	7.722,71
Saldo	131 Bau- und Feuerpolizei			-5.900,00	-5.900,00	-6.604,04	-5.900,00	-5.900,00	-7.325,32
132	Gesundheitspolizei								
132000	Gesundheitspolizei								
Mittelaufbringung (Erträge, Einzahlungen)									
Summe Mittelaufbr.	132 Gesundheitspolizei			0,00	0,00	0,00	0,00	0,00	0,00
132000	Gesundheitspolizei								
Mittelverwendung (Aufwendungen, Auszahlungen)									
1/132000/728000	Entg.f.sonst.Leist. Totenbeschau	2225	3225	15.000,00	9.000,00	2.257,26	15.000,00	9.000,00	2.138,96
Summe Mittelverw.	132 Gesundheitspolizei			15.000,00	9.000,00	2.257,26	15.000,00	9.000,00	2.138,96
Saldo	132 Gesundheitspolizei			-15.000,00	-9.000,00	-2.257,26	-15.000,00	-9.000,00	-2.138,96
133	Veterinärpolizei								
133000	Veterinärpolizei								
Mittelaufbringung (Erträge, Einzahlungen)									
2/133000/808000	Veräußerung von Waren - Hundemarke	2116	3116	0,00	200,00	220,00	0,00	200,00	220,00
Summe Mittelaufbr.	133 Veterinärpolizei			0,00	200,00	220,00	0,00	200,00	220,00

		MVAG		VC	DK	Ergebnisvoranschlag			Finanzierungsvoranschlag			
		EH	FH			VA 2025	VA 2024	RA 2023	VA 2025	VA 2024	RA 2023	
133000	Veterinärpolizei											
Mittelverwendung (Aufwendungen, Auszahlungen)												
1/133000/006000	Sonstige Grundstückseinrichtungen			3412	2	0,00	0,00	0,00	0,00	6.000,00	0,00	
1/133000/459000	Sonst. Verbrauchsgüter z.B. Hundekotbeutel	2221	3221			900,00	1.000,00	950,77	900,00	1.000,00	950,77	
1/133000/613000	Instandhaltung von sonstigen Grundstückseinrichtungen	2224	3224	19		0,00	200,00	1.093,54	0,00	200,00	1.093,54	
1/133000/680000	Planmäßige Abschreibung	2226				1.100,00	1.100,00	1.272,95	0,00	0,00	0,00	
1/133000/711000	Gebühren für die Benützung von Gemeindeeinrichtungen und Anlagen gemäß FAG (HBA)	2225	3225			100,00	100,00	18,24	100,00	100,00	18,24	
1/133000/728000	Entg.f.sonst.Leist. Betreuung Hundefreilauffläche	2225	3225			4.200,00	4.000,00	3.940,00	4.200,00	4.000,00	3.730,00	
Summe Mittelverw.	133 Veterinärpolizei					6.300,00	6.400,00	7.275,50	5.200,00	11.300,00	5.792,55	
Saldo	133 Veterinärpolizei					-6.300,00	-6.200,00	-7.055,50	-5.200,00	-11.100,00	-5.572,55	
134	Flurpolizei											
134000	Flurpolizei											
Mittelaufbringung (Erträge, Einzahlungen)												
Summe Mittelaufbr.	134 Flurpolizei					0,00	0,00	0,00	0,00	0,00	0,00	
	13 Sonderpolizei					300,00	500,00	644,67	300,00	500,00	617,39	
134000	Flurpolizei											
Mittelverwendung (Aufwendungen, Auszahlungen)												
1/134000/670000	Versicherungen	2222	3222			200,00	200,00	188,58	200,00	200,00	188,58	
1/134000/728000	Entg.f.sonst.Leist. Forstwartentschädigung	2225	3225			600,00	600,00	532,00	600,00	600,00	1.064,00	
Summe Mittelverw.	134 Flurpolizei					800,00	800,00	720,58	800,00	800,00	1.252,58	
	13 Sonderpolizei					28.300,00	22.400,00	17.282,05	27.200,00	27.300,00	16.906,80	
Saldo	134 Flurpolizei					-800,00	-800,00	-720,58	-800,00	-800,00	-1.252,58	
	13 Sonderpolizei					-28.000,00	-21.900,00	-16.637,38	-26.900,00	-26.800,00	-16.289,41	

	MVAG	VC	DK	Ergebnisvoranschlag			Finanzierungsvoranschlag					
				EH	FH	VA 2025	VA 2024	RA 2023	VA 2025	VA 2024	RA 2023	
16												
163												
163010												
Mittelaufbringung (Erträge, Einzahlungen)												
2/163010/812000				2114	3114	202	1.000,00	10.000,00	9.166,00	1.000,00	10.000,00	9.270,00
2/163010/813000				2127			47.100,00	46.100,00	46.138,92	0,00	0,00	0,00
2/163010/816008				2114	3114	202	50.000,00	45.000,00	36.992,25	50.000,00	45.000,00	32.811,25
2/163010/817000				2117			0,00	0,00	103,79	0,00	0,00	0,00
2/163010/829000				2116	3116		0,00	0,00	3,00	0,00	0,00	0,00
2/163010/829001				2116	3116		0,00	10.000,00	0,00	0,00	10.000,00	0,00
2/163010/829020				2116	3116		0,00	0,00	13.561,86	0,00	0,00	13.561,86
6/163010/829901				2116	3116	1	0,00	87.100,00	0,00	0,00	87.100,00	0,00
6/163010/861000				2121	3121	1	0,00	23.400,00	0,00	0,00	23.400,00	0,00
2/163010/861000				2121	3121	202	6.000,00	200,00	0,00	6.000,00	200,00	0,00
6/163010/861100				2121	3121	1	0,00	19.500,00	0,00	0,00	19.500,00	0,00
Summe Mittelaufbr.	163010	FF Perg					104.100,00	241.300,00	105.965,82	57.000,00	195.200,00	55.643,11

		MVAG		VC	DK	Ergebnisvoranschlag			Finanzierungsvoranschlag			
		EH	FH			VA 2025	VA 2024	RA 2023	VA 2025	VA 2024	RA 2023	
163010	FF Perg											
Mittelverwendung (Aufwendungen, Auszahlungen)												
1/163010/042000	Betriebsausstattung (Globalbudgetanteil)		3415	2	2	0,00	0,00	0,00	26.500,00	3.000,00	13.536,15	
1/163010/346000	Darlehen v. Kreditinstituten Gebäude (2014-2039)		3614			0,00	0,00	0,00	19.400,00	17.300,00	17.740,41	
1/163010/400000	GWG -Geringw.Wirtsch.güter Anlagev. (Globalbudgetanteil)	2221	3221		2	23.000,00	23.000,00	25.362,99	23.000,00	23.000,00	24.311,37	
1/163010/452000	Treibstoffe	2221	3221		2	6.000,00	5.500,00	7.000,13	6.000,00	5.500,00	6.944,92	
1/163010/454000	Reinigungsmittel	2221	3221		2	700,00	600,00	382,07	700,00	600,00	382,07	
1/163010/455000	Chemische und sonstige artverwandte Mittel	2221	3221		2	200,00	200,00	835,94	200,00	200,00	405,50	
1/163010/456000	Schreib-, Zeichen- und sonstige Büromittel	2221	3221		2	800,00	300,00	639,28	800,00	300,00	639,28	
1/163010/457000	Druckwerke	2221	3221		2	300,00	900,00	1.502,47	300,00	900,00	1.351,55	
1/163010/458000	Mittel zur ärztlichen Betreuung und Gesundheitsvorsorge	2221	3221		2	0,00	200,00	0,00	0,00	200,00	0,00	
1/163010/459000	Sonstige Verbrauchsgüter	2221	3221		2	2.000,00	2.000,00	2.418,01	2.000,00	2.000,00	2.320,67	
1/163010/5	Personalkonten verdichtet	22	32			6.400,00	6.600,00	5.376,40	6.000,00	6.200,00	5.216,43	
1/163010/600000	Energiebezüge	2222	3222		2	6.400,00	6.000,00	10.142,67	6.400,00	6.000,00	10.160,23	
1/163010/600100	Wärme	2222	3222		2	18.000,00	22.500,00	18.210,43	18.000,00	22.500,00	18.210,43	
1/163010/614000	Instandh. v. Gebäuden (PG 010)	2224	3224		20	15.500,00	16.000,00	31.248,81	15.500,00	16.000,00	31.248,81	
1/163010/616000	Instandh. v. Maschinen und maschinellen Anl.	2224	3224		2	1.500,00	2.300,00	2.924,75	1.500,00	2.300,00	2.924,75	
1/163010/617000	Instandh. v. Fahrzeugen (PG 040)	2224	3224		2	15.000,00	15.000,00	29.346,27	15.000,00	15.000,00	26.823,77	
5/163010/617000	Instandhaltung von Fahrzeugen	2224	3224		1	0,00	130.000,00	0,00	0,00	130.000,00	0,00	
1/163010/618000	Instandh. v. sonst. Anlagen (PG 030, 042)	2224	3224		2	7.000,00	5.000,00	2.798,37	7.000,00	5.000,00	2.798,37	
1/163010/631000	Telekommunikationsdienste	2222	3222		2	1.200,00	1.100,00	1.217,35	1.200,00	1.100,00	1.188,90	
1/163010/640000	Rechts- und Beratungsaufwand	2222	3222			600,00	0,00	0,00	600,00	0,00	0,00	
1/163010/650000	Zinsen f. Finanzschulden - Inland Gebäude (2014-2039)	2241	3241			11.000,00	18.200,00	15.890,26	11.000,00	18.200,00	15.890,26	
1/163010/659000	Geldverkehrsspesen	2244	3244		2	0,00	0,00	27,16	0,00	0,00	27,16	
1/163010/670000	Versicherungen	2222	3222			14.000,00	14.000,00	17.873,83	14.000,00	14.000,00	13.491,99	
1/163010/680000	Planmäßige Abschreibung	2226				177.900,00	172.900,00	175.200,54	0,00	0,00	0,00	
1/163010/711000	Gebühren für die Benützung von Gemeindeeinrichtungen und Anlagen gemäß FAG (HBA)	2225	3225			1.200,00	1.200,00	971,76	1.200,00	1.200,00	971,76	
1/163010/720199	Vergütungen Bauhofleistungen	2225	3225			1.300,00	1.100,00	1.078,26	1.300,00	1.100,00	1.078,26	
1/163010/720299	Vergütungen Bauhof ohne Personalkosten	2225	3225			100,00	100,00	77,82	100,00	100,00	77,82	
1/163010/720699	Vergütungen Fuhrpark	2225	3225			100,00	100,00	51,90	100,00	100,00	51,90	

		MVAG		VC DK	Ergebnisvoranschlag			Finanzierungsvoranschlag		
		EH	FH		VA 2025	VA 2024	RA 2023	VA 2025	VA 2024	RA 2023
1/163010/728000	Entg.f.sonst.Leist. (Globalbudgetanteil)	2225	3225	2	3.500,00	2.000,00	4.025,94	3.500,00	2.000,00	2.945,94
1/163010/728005	Entg.f.sonst.Leist. - (Gemeindeanteil)	2225	3225		900,00	900,00	3,47	900,00	900,00	3,47
1/163010/729001	Sonstige Ausg. RZ Brandw.,techn. Eins.	2225	3225		20.000,00	5.000,00	41.697,50	20.000,00	5.000,00	44.033,50
1/163010/757000	Transfers an private Organisationen ohne Erwerbszweck	2234	3234		0,00	0,00	50,64	0,00	0,00	50,64
1/163010/768000	Sonst. lfd. TZ an priv. HH	2234	3234		100,00	100,00	98,00	100,00	100,00	98,00
Summe Mittelverw.	163010 FF Perg				334.700,00	452.800,00	396.453,02	202.300,00	299.800,00	244.924,31
Saldo	163010 FF Perg				-230.600,00	-211.500,00	-290.487,20	-145.300,00	-104.600,00	-189.281,20
163011	FF Perg Einsatzzentrale und Haustechnik									
Mittelaufbringung (Erträge, Einzahlungen)										
6/163011/301000	Kapitaltransfers von Ländern, Landesfonds und Landeskammern		3331	1	0,00	0,00	0,00	38.200,00	0,00	0,00
6/163011/301100	BZ-Mittel		3331	1	0,00	0,00	0,00	30.500,00	0,00	0,00
6/163011/346000	Investitionsdarlehen von Finanzunternehmen		3514	1	0,00	0,00	0,00	123.800,00	0,00	0,00
6/163011/829901	Zuf. a. lfd. GT - Ansatz 1		2116	3116	1	62.000,00	0,00	62.000,00	0,00	0,00
Summe Mittelaufbr.	163011 FF Perg Einsatzzentrale und Haustechnik				62.000,00	0,00	0,00	254.500,00	0,00	0,00
163011	FF Perg Einsatzzentrale und Haustechnik									
Mittelverwendung (Aufwendungen, Auszahlungen)										
5/163011/061000	Im Bau befindliche Gebäude und Bauten		3413	1	0,00	0,00	0,00	254.500,00	0,00	0,00
Summe Mittelverw.	163011 FF Perg Einsatzzentrale und Haustechnik				0,00	0,00	0,00	254.500,00	0,00	0,00
Saldo	163011 FF Perg Einsatzzentrale und Haustechnik				62.000,00	0,00	0,00	0,00	0,00	0,00
163012	FF Perg - Photovoltaik									
Mittelaufbringung (Erträge, Einzahlungen)										
6/163012/301000	LFK - Kapitaltransfers von Ländern, Landesfonds und Landeskammern		3331	1	0,00	0,00	0,00	6.000,00	0,00	0,00
6/163012/860000	Transfers von Bund - KIG 2025		2121	3121	1	13.000,00	0,00	13.000,00	0,00	0,00
Summe Mittelaufbr.	163012 FF Perg - Photovoltaik				13.000,00	0,00	0,00	19.000,00	0,00	0,00

	MVAG	VC	DK	Ergebnisvoranschlag			Finanzierungsvoranschlag						
				EH	FH	VA 2025	VA 2024	RA 2023	VA 2025	VA 2024	RA 2023		
163012	FF Perg - Photovoltaik												
Mittelverwendung (Aufwendungen, Auszahlungen)													
5/163012/062000					3414	1	0,00	0,00	0,00	19.000,00	0,00	0,00	
					Photovoltaik - Im Bau befindliche technische Anlagen/Fahrzeuge/Maschinen								
Summe Mittelverw.	163012	FF Perg - Photovoltaik					0,00	0,00	0,00	19.000,00	0,00	0,00	
Saldo	163012	FF Perg - Photovoltaik					13.000,00	0,00	0,00	0,00	0,00	0,00	
163019	FF Perg - IVEH allgemein												
Mittelaufbringung (Erträge, Einzahlungen)													
6/163019/301000						3331	1	0,00	0,00	0,00	5.000,00	0,00	0,00
					LZ								
6/163019/803000				2116	3314	1	5.000,00	0,00	0,00	5.000,00	0,00	0,00	
				Veräußerungen von technischen Anlagen, Fahrzeugen und Maschinen									
6/163019/829901				2116	3116	1	60.000,00	0,00	0,00	60.000,00	0,00	0,00	
				Zuf. aus lfd GT									
Summe Mittelaufbr.	163019	FF Perg - IVEH allgemein					65.000,00	0,00	0,00	70.000,00	0,00	0,00	
163019	FF Perg - IVEH allgemein												
Mittelverwendung (Aufwendungen, Auszahlungen)													
5/163019/040000					3414	1	0,00	0,00	0,00	70.000,00	0,00	0,00	
				Fahrzeuge									
Summe Mittelverw.	163019	FF Perg - IVEH allgemein					0,00	0,00	0,00	70.000,00	0,00	0,00	
Saldo	163019	FF Perg - IVEH allgemein					65.000,00	0,00	0,00	0,00	0,00	0,00	
163020	FF-Pergkirchen												
Mittelaufbringung (Erträge, Einzahlungen)													
2/163020/813000				2127			13.100,00	13.200,00	9.787,28	0,00	0,00	0,00	
				Erträge aus der Auflösung von Investitionszuschüssen (Kapitaltransfers)									
2/163020/816008				2114	3114	203	3.500,00	4.000,00	2.580,00	3.500,00	4.000,00	2.580,00	
				Kostenbeiträge (Kostensätze) f. sonst. Leist. - FF Pergkirchen (Unfall, Ölspur,...)									
2/163020/829020				2116	3116		0,00	0,00	18.254,69	0,00	0,00	18.254,69	
				Sonstige Erträge (Globalbudget)									
2/163020/895000				2301			0,00	0,00	8.274,70	0,00	0,00	0,00	
				Entnahmen von allgemeinen Haushaltsrücklagen									
Summe Mittelaufbr.	163020	FF-Pergkirchen					16.600,00	17.200,00	38.896,67	3.500,00	4.000,00	20.834,69	

		MVAG		VC	DK	Ergebnisvoranschlag			Finanzierungsvoranschlag			
		EH	FH			VA 2025	VA 2024	RA 2023	VA 2025	VA 2024	RA 2023	
163020	FF-Pergkirchen											
Mittelverwendung (Aufwendungen, Auszahlungen)												
1/163020/020000	Maschinen u. maschinelle Anl.		3414	2	3	0,00	0,00	0,00	0,00	0,00		10.364,38
1/163020/042000	Betriebsausstattung (Globalbudgetanteil)		3415	2	3	0,00	0,00	0,00	1.000,00	1.000,00		4.195,00
1/163020/400000	GWG-Geringw.Wirtsch.güter Anlagev. (Globalbudgetanteil)	2221	3221		3	6.000,00	6.000,00	14.425,40	6.000,00	6.000,00		14.425,40
1/163020/430000	Lebensmittel - 10/20% allg.Einkauf	2221	3221			0,00	0,00	9,24	0,00	0,00		9,24
1/163020/452000	Treibstoffe	2221	3221		3	2.400,00	900,00	1.055,13	2.400,00	900,00		1.055,13
1/163020/454000	Reinigungsmittel	2221	3221		3	100,00	100,00	20,95	100,00	100,00		20,95
1/163020/455000	Chemische und sonstige artverwandte Mittel	2221	3221		3	200,00	300,00	94,66	200,00	300,00		94,66
1/163020/456000	Schreib-, Zeichen- und sonstige Büromittel	2221	3221		3	100,00	200,00	156,79	100,00	200,00		156,79
1/163020/457000	Druckwerke	2221	3221		3	500,00	300,00	492,65	500,00	300,00		243,00
1/163020/458000	Mittel zur ärztlichen Betreuung und Gesundheitsvorsorge	2221	3221		3	0,00	0,00	14,97	0,00	0,00		14,97
1/163020/459000	Sonstige Verbrauchsgüter	2221	3221		3	500,00	100,00	476,52	500,00	100,00		476,52
1/163020/600000	Energiebezüge	2222	3222		3	1.200,00	1.100,00	1.809,33	1.200,00	1.100,00		1.954,00
1/163020/600100	Wärme	2222	3222		3	2.500,00	1.300,00	1.368,78	2.500,00	1.300,00		1.252,48
1/163020/614000	Instandh. v. Gebäuden (PG 010)	2224	3224		20	1.000,00	1.900,00	6.807,03	1.000,00	8.000,00		766,23
1/163020/616000	Instandh. v. Maschinen und maschinellen Anl.	2224	3224		3	300,00	500,00	102,46	300,00	500,00		102,46
1/163020/617000	Instandhaltung von Fahrzeugen	2224	3224		3	8.000,00	2.300,00	2.804,60	8.000,00	2.300,00		2.804,60
1/163020/618000	Instandh. v. sonst. Anlagen (PG 030, 042)	2224	3224		3	1.000,00	500,00	759,72	1.000,00	500,00		759,72
1/163020/631000	Telekommunikationsdienste	2222	3222		3	1.400,00	800,00	1.699,28	1.400,00	800,00		1.608,14
1/163020/659000	Geldverkehrsspesen	2244	3244		3	0,00	0,00	15,14	0,00	0,00		15,14
1/163020/670000	Versicherungen	2222	3222			1.400,00	1.400,00	1.315,16	1.400,00	1.400,00		1.128,02
1/163020/680000	Planmäßige Abschreibung	2226				46.000,00	47.500,00	38.267,30	0,00	0,00		0,00
1/163020/711000	Gebühren für die Benützung von Gemeindeeinrichtungen und Anlagen gemäß FAG (HBA)	2225	3225			500,00	400,00	343,21	500,00	400,00		343,21
1/163020/720199	Vergütungen Bauhofleistungen	2225	3225			800,00	500,00	658,81	800,00	500,00		658,81
1/163020/720299	Vergütungen Bauhof ohne Personalkosten	2225	3225			100,00	0,00	47,55	100,00	0,00		47,55
1/163020/720699	Vergütungen Fuhrpark	2225	3225			0,00	0,00	31,71	0,00	0,00		31,71
1/163020/728000	Entg.f.sonst.Leist. (Globalbudgetanteil)	2225	3225		3	800,00	600,00	1.009,70	800,00	600,00		399,19
1/163020/728005	Entg.f.sonst.Leist. (Gemeindeanteil)	2225	3225			0,00	200,00	0,00	0,00	200,00		0,00
1/163020/729001	Sonstige Ausg. RZ Brandw., techn. Eins.	2225	3225			900,00	500,00	2.580,00	900,00	500,00		1.143,00

		MVAG VC DK		Ergebnisvoranschlag			Finanzierungsvoranschlag		
		EH	FH	VA 2025	VA 2024	RA 2023	VA 2025	VA 2024	RA 2023
1/163020/754000	Lfde TZ an so.Träger öffentl.Rechts Globalbudget	2231	3231	0,00	0,00	5.000,00	0,00	0,00	0,00
1/163020/768000	Sonst. lfde TZ an priv. HH	2234	3234	100,00	100,00	66,00	100,00	100,00	66,00
Summe Mittelverw.	163020 FF-Pergkirchen			75.800,00	67.500,00	81.432,09	30.800,00	27.100,00	44.136,30
Saldo	163020 FF-Pergkirchen			-59.200,00	-50.300,00	-42.535,42	-27.300,00	-23.100,00	-23.301,61
163220	FF Pergkirchen - Fahrzeuge								
Mittelaufbringung (Erträge, Einzahlungen)									
6/163220/301100	KTZ vom Land (BZ)		3331 1	0,00	0,00	0,00	0,00	38.400,00	0,00
6/163220/301900	KTZ v. Landesfonds LFK		3331 1	0,00	0,00	0,00	0,00	47.300,00	0,00
6/163220/829901	Zuf. aus lfd. GT - Ansatz 1	2116	3116 1	0,00	247.500,00	192.084,40	0,00	247.500,00	192.084,40
Summe Mittelaufbr.	163220 FF Pergkirchen - Fahrzeuge			0,00	247.500,00	192.084,40	0,00	333.200,00	192.084,40
	163 Freiwillige Feuerwehren			260.700,00	506.000,00	336.946,89	404.000,00	532.400,00	268.562,20
163220	FF Pergkirchen - Fahrzeuge								
Mittelverwendung (Aufwendungen, Auszahlungen)									
5/163220/062000	Im Bau befindliche technische Anlagen/Fahrzeuge/Maschinen		3414 1	0,00	0,00	0,00	0,00	333.200,00	192.084,40
Summe Mittelverw.	163220 FF Pergkirchen - Fahrzeuge			0,00	0,00	0,00	0,00	333.200,00	192.084,40
Saldo	163220 FF Pergkirchen - Fahrzeuge			0,00	247.500,00	192.084,40	0,00	0,00	0,00
	163 Freiwillige Feuerwehren			410.500,00	520.300,00	477.885,11	576.600,00	660.100,00	481.145,01
Saldo	163 Freiwillige Feuerwehren			-149.800,00	-14.300,00	-140.938,22	-172.600,00	-127.700,00	-212.582,81
164	Förderung der Brandbekämpfung und Brandverhütung								
164000	Fö d. Brandbekämpfung u. -verhütung								
Mittelaufbringung (Erträge, Einzahlungen)									
2/164000/813000	Erträge aus der Auflösung von Investitionszuschüssen (Kapitaltransfers)		2127	400,00	0,00	0,00	0,00	0,00	0,00
Summe Mittelaufbr.	164000 Fö d. Brandbekämpfung u. -verhütung			400,00	0,00	0,00	0,00	0,00	0,00
164000	Fö d. Brandbekämpfung u. -verhütung								
Mittelverwendung (Aufwendungen, Auszahlungen)									
1/164000/680000	Planmäßige Abschreibung		2226	2.900,00	2.100,00	2.120,62	0,00	0,00	0,00
1/164000/720199	Vergütungen Bauhofleistungen		2225 3225	0,00	700,00	0,00	0,00	700,00	0,00
1/164000/720299	Vergütungen Bauhof ohne Personalkosten		2225 3225	0,00	100,00	0,00	0,00	100,00	0,00
Summe Mittelverw.	164000 Fö d. Brandbekämpfung u. -verhütung			2.900,00	2.900,00	2.120,62	0,00	800,00	0,00
Saldo	164000 Fö d. Brandbekämpfung u. -verhütung			-2.500,00	-2.900,00	-2.120,62	0,00	-800,00	0,00

	MVAG	VC	DK	Ergebnisvoranschlag			Finanzierungsvoranschlag					
				EH	FH	VA 2025	VA 2024	RA 2023	VA 2025	VA 2024	RA 2023	
164009	Förderung der Brandbekämpfung und Brandverhütung											
Mittelaufbringung (Erträge, Einzahlungen)												
6/164009/301000				3331	1	0,00	0,00	0,00	2.500,00	0,00	0,00	
	Kapitaltransfers von Ländern, Landesfonds und Landeskammern											
6/164009/301100				3331	1	0,00	0,00	0,00	22.500,00	0,00	0,00	
	BZ-Mittel - Kapitaltransfers von Ländern, Landesfonds und Landeskammern											
6/164009/829901				2116	3116	1	25.000,00	0,00	0,00	25.000,00	0,00	0,00
	Zuw aus lfd GT											
Summe Mittelaufbr.	164009	Förderung der Brandbekämpfung und Brandverhütung				25.000,00	0,00	0,00	50.000,00	0,00	0,00	
	164	Förderung der Brandbekämpfung und Brandverhütung				25.400,00	0,00	0,00	50.000,00	0,00	0,00	
	16	Feuerwehrwesen				286.100,00	506.000,00	336.946,89	454.000,00	532.400,00	268.562,20	
164009	Förderung der Brandbekämpfung und Brandverhütung											
Mittelverwendung (Aufwendungen, Auszahlungen)												
5/164009/006000				3412	1	0,00	0,00	0,00	50.000,00	0,00	0,00	
	Sonstige Grundstückseinrichtungen											
Summe Mittelverw.	164009	Förderung der Brandbekämpfung und Brandverhütung				0,00	0,00	0,00	50.000,00	0,00	0,00	
Saldo	164009	Förderung der Brandbekämpfung und Brandverhütung				25.000,00	0,00	0,00	0,00	0,00	0,00	
	164	Förderung der Brandbekämpfung und Brandverhütung				2.900,00	2.900,00	2.120,62	50.000,00	800,00	0,00	
	16	Feuerwehrwesen				413.400,00	523.200,00	480.005,73	626.600,00	660.900,00	481.145,01	
Saldo	164	Förderung der Brandbekämpfung und Brandverhütung				22.500,00	-2.900,00	-2.120,62	0,00	-800,00	0,00	
	16	Feuerwehrwesen				-127.300,00	-17.200,00	-143.058,84	-172.600,00	-128.500,00	-212.582,81	
17	Katastrophendienst											
170	Allgemeine Angelegenheiten											
170000	Katastrophendienst - allg.Angel.											
Mittelaufbringung (Erträge, Einzahlungen)												
Summe Mittelaufbr.	170	Allgemeine Angelegenheiten				0,00	0,00	0,00	0,00	0,00	0,00	
170000	Katastrophendienst - allg.Angel.											
Mittelverwendung (Aufwendungen, Auszahlungen)												
1/170000/754000				2231	3231	2.400,00	2.300,00	2.248,00	2.400,00	2.300,00	2.248,00	
	Transfers an sonstige Träger des öffentlichen Rechts											
1/170000/757000				2234	3234	2.400,00	0,00	0,00	2.400,00	0,00	0,00	
	Transfers an private Organisationen ohne Erwerbszweck - Feuerwehrbeitrag											
Summe Mittelverw.	170	Allgemeine Angelegenheiten				4.800,00	2.300,00	2.248,00	4.800,00	2.300,00	2.248,00	
Saldo	170	Allgemeine Angelegenheiten				-4.800,00	-2.300,00	-2.248,00	-4.800,00	-2.300,00	-2.248,00	

		MVAG VC DK		Ergebnisvoranschlag			Finanzierungsvoranschlag		
		EH	FH	VA 2025	VA 2024	RA 2023	VA 2025	VA 2024	RA 2023
179	Sonstige Einrichtungen und Maßnahmen								
179000	Katastrophendienst - Sonst.Einri u. Maßn.								
	Mittelaufbringung (Erträge, Einzahlungen)								
2/179000/828000	Rückersätze von Aufwendungen	2116	3116	0,00	1.300,00	890,57	0,00	1.300,00	1.002,07
2/179000/829000	Sonstige Erträge	2116	3116	0,00	5.300,00	3.560,76	0,00	5.300,00	7.270,89
6/179000/829901	Zuf. aus lfd. GT - Ansatz 1	2116	3116 1	0,00	53.000,00	0,00	0,00	53.000,00	0,00
Summe Mittelaufbr.	179 Sonstige Einrichtungen und Maßnahmen			0,00	59.600,00	4.451,33	0,00	59.600,00	8.272,96
	17 Katastrophendienst			0,00	59.600,00	4.451,33	0,00	59.600,00	8.272,96
179000	Katastrophendienst - Sonst.Einri u. Maßn.								
	Mittelverwendung (Aufwendungen, Auszahlungen)								
1/179000/346000	Darlehen v. Kreditinst. Auhofbach (bis 2041)		3614	0,00	0,00	0,00	14.900,00	12.700,00	14.356,81
1/179000/346001	Darlehen von Kreditinstituten Auhofbach (bis 2035, dann Neuaufn.)		3614	0,00	0,00	0,00	11.900,00	11.900,00	11.782,70
5/179000/611000	Instandhaltung von Straßenbauten	2224	3224 1	0,00	45.000,00	0,00	0,00	45.000,00	0,00
1/179000/612000	Instandhaltung von Wasser- und Abwasserbauten und -anlagen	2224	3224 19	5.000,00	8.000,00	5.776,15	5.000,00	8.000,00	5.776,15
5/179000/613000	Instandhaltung von sonstigen Grundstückseinrichtungen	2224	3224 1	0,00	8.000,00	0,00	0,00	8.000,00	0,00
1/179000/640000	Rechts- und Beratungsaufwand	2222	3222	0,00	300,00	0,00	0,00	300,00	0,00
1/179000/650000	Zinsen f. Finanzschulden - Inland Hochwasserschutzm. (bis 2041)	2241	3241	11.100,00	16.100,00	10.905,63	11.100,00	16.100,00	10.905,63
1/179000/650001	Zinsen f. Finanzschulden - Inland Auhofbach (bis 2035, dann Neuaufn.)	2241	3241	900,00	1.000,00	1.032,66	900,00	1.000,00	1.032,66
1/179000/680000	Planmäßige Abschreibung	2226		1.300,00	1.300,00	1.295,88	0,00	0,00	0,00
1/179000/700000	Miet- und Pachtaufwand - Pachtzinse - Immobilien	2223	3223	400,00	400,00	310,10	400,00	400,00	310,10
1/179000/720199	Vergütungen Bauhofleistungen	2225	3225	8.500,00	0,00	6.831,41	8.500,00	0,00	6.831,41
1/179000/720299	Vergütungen Bauhof ohne Personalkosten	2225	3225	800,00	0,00	493,03	800,00	0,00	493,03
1/179000/720699	Vergütungen Fuhrpark	2225	3225	400,00	0,00	328,83	400,00	0,00	328,83
1/179000/728000	Entg.f.sonst.Leist.	2225	3225	4.000,00	6.000,00	5.035,91	4.000,00	6.000,00	5.035,91
Summe Mittelverw.	179 Sonstige Einrichtungen und Maßnahmen			32.400,00	86.100,00	32.009,60	57.900,00	109.400,00	56.853,23
	17 Katastrophendienst			37.200,00	88.400,00	34.257,60	62.700,00	111.700,00	59.101,23
Saldo	179 Sonstige Einrichtungen und Maßnahmen			-32.400,00	-26.500,00	-27.558,27	-57.900,00	-49.800,00	-48.580,27
	17 Katastrophendienst			-37.200,00	-28.800,00	-29.806,27	-62.700,00	-52.100,00	-50.828,27

	MVAG	VC	DK	Ergebnisvoranschlag			Finanzierungsvoranschlag			
				EH	FH	VA 2025	VA 2024	RA 2023	VA 2025	VA 2024
18										
180										
180000										
Mittelaufbringung (Erträge, Einzahlungen)										
Summe Mittelaufbr.	180		Zivilschutz		0,00	0,00	0,00	0,00	0,00	0,00
	18		Landesverteidigung		0,00	0,00	0,00	0,00	0,00	0,00
	1		Öffentliche Ordnung und Sicherheit		286.400,00	566.100,00	342.042,89	454.300,00	592.500,00	277.452,55
180000			Zivilschutz							
Mittelverwendung (Aufwendungen, Auszahlungen)										
1/180000/631000			Telekommunikationsdienste	2222 3222	100,00	100,00	36,63	100,00	100,00	36,63
1/180000/757000			Lfde TZ an priv.Org. o. Erwerbszw. (Oö.Zivilschutzverb.)	2234 3234	1.900,00	1.800,00	1.798,40	1.900,00	1.800,00	1.798,40
Summe Mittelverw.	180		Zivilschutz		2.000,00	1.900,00	1.835,03	2.000,00	1.900,00	1.835,03
	18		Landesverteidigung		2.000,00	1.900,00	1.835,03	2.000,00	1.900,00	1.835,03
	1		Öffentliche Ordnung und Sicherheit		480.900,00	635.900,00	533.380,41	718.500,00	801.800,00	558.988,07
Saldo	180		Zivilschutz		-2.000,00	-1.900,00	-1.835,03	-2.000,00	-1.900,00	-1.835,03
	18		Landesverteidigung		-2.000,00	-1.900,00	-1.835,03	-2.000,00	-1.900,00	-1.835,03
	1		Öffentliche Ordnung und Sicherheit		-194.500,00	-69.800,00	-191.337,52	-264.200,00	-209.300,00	-281.535,52

	MVAG	VC	DK	Ergebnisvoranschlag			Finanzierungsvoranschlag			
				EH	FH	VA 2025	VA 2024	RA 2023	VA 2025	VA 2024
2 Unterricht, Erziehung, Sport und Wissenschaft										
21	Allgemeinbildender Unterricht									
210	Allgemeinbildende Pflichtschulen, gemeinsame Kosten									
210000	Allgemeinbild. Pflichtschulen Gemeinsame Kosten									
Mittelaufbringung (Erträge, Einzahlungen)										
Summe Mittelaufbr.	210	Allgemeinbildende Pflichtschulen, gemeinsame Kosten			0,00	0,00	0,00	0,00	0,00	0,00
210000	Allgemeinbild. Pflichtschulen Gemeinsame Kosten									
Mittelverwendung (Aufwendungen, Auszahlungen)										
1/210000/042000		Amts-, Betriebs- und Geschäftsausstattung		3415	2	0,00	0,00	0,00	0,00	3.812,40
1/210000/400000		Geringwertige Wirtschaftsgüter (GWG)		2221	3221	0,00	0,00	53,77	0,00	53,77
1/210000/680000		Planmäßige Abschreibung		2226		400,00	400,00	381,24	0,00	0,00
Summe Mittelverw.	210	Allgemeinbildende Pflichtschulen, gemeinsame Kosten			400,00	400,00	435,01	0,00	0,00	3.866,17
Saldo	210	Allgemeinbildende Pflichtschulen, gemeinsame Kosten			-400,00	-400,00	-435,01	0,00	0,00	-3.866,17

		MVAG		VC	DK	Ergebnisvoranschlag			Finanzierungsvoranschlag			
		EH	FH			VA 2025	VA 2024	RA 2023	VA 2025	VA 2024	RA 2023	
211	Volksschulen											
211010	VS Perg											
Mittelaufbringung (Erträge, Einzahlungen)												
2/211010/300000	Kapitaltransfers von Bund, Bundesfonds und Bundeskammern			3331		0,00	0,00	0,00	0,00	0,00	0,00	32.103,00
6/211010/301000	Kapitaltransfers von Ländern, Landesfonds und Landeskammern			3331	1	0,00	0,00	0,00	0,00	0,00	32.200,00	0,00
6/211010/301100	BZ-Mittel			3331	1	0,00	0,00	0,00	0,00	0,00	28.000,00	0,00
2/211010/810005	Erträge aus Leistungen - EEG	2114	3114		204	400,00	0,00	0,00	400,00	0,00	0,00	0,00
2/211010/810006	Erträge aus Leistungen-OEMAG	2114	3114		204	200,00	600,00	1.024,00	200,00	600,00	0,00	1.024,00
2/211010/811009	Miet- und Pachtertrag - Raummiete VS-Perg	2115	3115		204	1.500,00	1.500,00	1.102,50	1.500,00	1.500,00	0,00	837,92
2/211010/813000	Erträge aus der Auflösung von Investitionszuschüssen (Kapitaltransfers)			2127		65.000,00	63.500,00	61.221,63	0,00	0,00	0,00	0,00
2/211010/816720	Schulerhaltsbeiträge	2114	3114			24.800,00	24.800,00	18.311,04	24.800,00	24.800,00	0,00	18.311,04
2/211010/828000	Rückersätze von Aufwendungen	2116	3116			0,00	0,00	1.230,73	0,00	0,00	0,00	1.230,73
2/211010/829020	Sonstige Erträge (Globalbudget)	2116	3116			0,00	0,00	20.003,08	0,00	0,00	0,00	20.003,08
6/211010/829902	Sonstige Erträge	2116	3116		1	0,00	0,00	191.685,29	0,00	0,00	0,00	191.685,29
2/211010/860000	Transfers von Bund, Bundesfonds und Bundeskammern	2121	3121			0,00	3.800,00	5.672,18	0,00	0,00	3.800,00	5.672,18
2/211010/861000	Transfers von Ländern, Landesfonds und Landeskammern - Fö Bücherei	2121	3121		204	400,00	400,00	600,00	400,00	400,00	0,00	600,00
2/211010/895000	Entnahmen von allgemeinen Haushaltsrücklagen			2301		0,00	0,00	24.695,09	0,00	0,00	0,00	0,00
Summe Mittelaufbr.	211010 VS Perg					92.300,00	94.600,00	325.545,54	27.300,00	91.300,00		271.467,24

		MVAG		VC	DK	Ergebnisvoranschlag			Finanzierungsvoranschlag			
		EH	FH			VA 2025	VA 2024	RA 2023	VA 2025	VA 2024	RA 2023	
211010	VS Perg											
Mittelverwendung (Aufwendungen, Auszahlungen)												
1/211010/006000	Sonstige Grundstückseinrichtungen		3412	2		0,00	0,00	0,00	5.000,00	0,00	0,00	
1/211010/042000	Betriebsausstattung (Globalbudgetanteil)		3415	2	4	0,00	0,00	0,00	15.000,00	15.000,00	15.574,43	
5/211010/061000	Im Bau befindliche Gebäude und Bauten		3413	1		0,00	0,00	0,00	0,00	6.200,00	191.685,29	
1/211010/400000	GWG -Geringw.Wirtsch.güter Anlagev. (Globalbudgetanteil)	2221	3221	4		5.000,00	5.000,00	26.108,71	5.000,00	5.000,00	26.083,16	
1/211010/420000	Roh-, Hilfs- und Baustoffe	2221	3221	4		0,00	0,00	19,74	0,00	0,00	19,74	
1/211010/454000	Reinigungsmittel	2221	3221	4		5.000,00	3.600,00	4.013,04	5.000,00	3.600,00	4.111,73	
1/211010/455000	Chemische und sonstige artverwandte Mittel	2221	3221	4		0,00	0,00	10,64	0,00	0,00	10,64	
1/211010/456000	Schreib-, Zeichen- und sonstige Büromittel	2221	3221	4		3.000,00	3.000,00	5.979,01	3.000,00	3.000,00	5.979,01	
1/211010/457000	Druckwerke	2221	3221	4		2.500,00	2.500,00	3.190,41	2.500,00	2.500,00	3.162,91	
1/211010/458000	Mittel zur ärztlichen Betreuung und Gesundheitsvorsorge (Globalbudgetanteil)	2221	3221	4		100,00	100,00	565,62	100,00	100,00	565,62	
1/211010/458005	Mittel zur ärztlichen Betreuung und Gesundheitsvorsorge (Gemeindeanteil)	2221	3221			300,00	800,00	0,00	300,00	800,00	0,00	
1/211010/459000	Sonstige Verbrauchsgüter	2221	3221	4		2.600,00	4.000,00	7.359,19	2.600,00	4.000,00	7.136,93	
1/211010/5	Personalkonten verdichtet	22	32			118.800,00	115.200,00	103.266,97	118.400,00	115.200,00	102.262,78	
1/211010/600000	Energiebezüge	2222	3222	4		13.200,00	18.000,00	25.019,55	13.200,00	18.000,00	16.148,16	
1/211010/600100	Wärme	2222	3222	4		36.000,00	36.000,00	31.030,24	36.000,00	36.000,00	31.030,24	
1/211010/613000	Instandhaltung von sonstigen Grundstückseinrichtungen	2224	3224	19		1.200,00	5.000,00	3.837,83	1.200,00	5.000,00	3.837,83	
1/211010/614000	Instandh. v. Gebäuden (PG 010)	2224	3224	20		10.000,00	21.900,00	15.912,31	10.000,00	23.600,00	12.029,52	
1/211010/618000	Instandh. v. sonst. Anlagen (PG 030, 042)	2224	3224	19		800,00	800,00	4.082,21	800,00	800,00	4.082,21	
1/211010/619000	Instandh. v. Sonderanlagen (PG 050)	2224	3224	19		0,00	1.000,00	0,00	0,00	1.000,00	0,00	
1/211010/620000	Personen u. Gütertransporte	2222	3222	4		0,00	500,00	0,00	0,00	500,00	0,00	
1/211010/630000	Postdienste	2222	3222	4		100,00	200,00	112,96	100,00	200,00	100,57	
1/211010/631000	Telekommunikationsdienste	2222	3222	4		3.500,00	1.600,00	1.791,56	3.500,00	1.600,00	1.743,30	
1/211010/640000	Rechts- und Beratungsaufwand	2222	3222			19.300,00	0,00	0,00	19.300,00	0,00	0,00	
1/211010/659000	Geldverkehrsspesen	2244	3244			0,00	0,00	126,46	0,00	0,00	126,46	
1/211010/670000	Versicherungen	2222	3222			4.500,00	4.600,00	3.313,53	4.500,00	4.600,00	3.405,09	
1/211010/680000	Planmäßige Abschreibung	2226				218.400,00	153.800,00	148.476,24	0,00	0,00	0,00	
1/211010/700000	Miet- und Pachtaufwand	2223	3223			1.600,00	1.600,00	500,00	1.600,00	1.600,00	500,00	

		MVAG		VC	DK	Ergebnisvoranschlag			Finanzierungsvoranschlag		
		EH	FH			VA 2025	VA 2024	RA 2023	VA 2025	VA 2024	RA 2023
1/211010/700002	Miet- und Pachtaufwand Photovoltaikanlage	2223	3223			2.800,00	2.800,00	2.736,00	2.800,00	2.800,00	2.736,00
1/211010/700502	Miete - Mobilien, Drucker, Kopierer u. div. Anlagen	2223	3223	4		3.000,00	1.900,00	3.062,05	3.000,00	1.900,00	3.062,05
1/211010/711000	Gebühren für die Benützung von Gemeindeeinrichtungen und Anlagen gemäß FAG (HBA)	2225	3225			10.900,00	10.500,00	10.002,24	10.900,00	10.500,00	10.002,24
1/211010/720199	Vergütungen Bauhofleistungen	2225	3225			52.200,00	26.300,00	41.944,10	52.200,00	26.300,00	41.944,10
1/211010/720299	Vergütungen Bauhof ohne Personalkosten	2225	3225			4.600,00	2.200,00	3.027,14	4.600,00	2.200,00	3.027,14
1/211010/720699	Vergütungen Fuhrpark	2225	3225			2.700,00	1.300,00	2.019,01	2.700,00	1.300,00	2.019,01
1/211010/720720	Schülerhaltsbeiträge	2225	3225			20.000,00	19.000,00	22.082,97	20.000,00	19.000,00	22.082,97
1/211010/728000	Entg.f.sonst.Leist. (Globalbudgetanteil)	2225	3225	4		16.500,00	17.000,00	28.371,82	16.500,00	17.000,00	27.445,96
1/211010/728005	Entg.f.sonst.Leist. (Gemeindeanteil)	2225	3225			8.000,00	8.000,00	99,20	8.000,00	8.000,00	99,20
1/211010/728008	Entg. f. sonst. Leist. EDV/IT (Globalbudgetanteil)	2225	3225			500,00	0,00	0,00	500,00	0,00	0,00
1/211010/728111	Entg.f.sonst.Leist.Schulassistenz	2225	3225			142.000,00	141.600,00	0,00	142.000,00	141.600,00	0,00
1/211010/728500	Entg.f.sonst.Leist. Unterrichtsfilmbeitr.Pflichtschule	2225	3225			2.400,00	2.400,00	1.955,20	2.400,00	2.400,00	1.955,20
5/211010/729902	Rückführung an operative Gebarung	2225	3225	1		0,00	54.000,00	0,00	0,00	54.000,00	0,00
1/211010/768020	Sonst. lfd. TZ an priv. HH-Förd. ua. Transportkosten (Globalbudgetanteil)	2234	3234			500,00	900,00	740,46	500,00	900,00	740,46
1/211010/795000	Zuweisung an allgemeine Haushaltsrücklagen	2401				0,00	0,00	1.702,50	0,00	0,00	0,00
Summe Mittelverw.	211010 VS Perg					712.000,00	667.100,00	502.458,91	513.200,00	536.200,00	544.709,95
Saldo	211010 VS Perg					-619.700,00	-572.500,00	-176.913,37	-485.900,00	-444.900,00	-273.242,71
211011	VS Perg Zu-/Umbau Erweiterung										
Mittelaufbringung (Erträge, Einzahlungen)											
6/211011/301000	Kapitaltransfers von Ländern, Landesfonds und Landeskammern		3331	1		0,00	0,00	0,00	288.600,00	0,00	0,00
6/211011/301100	BZ-Mittel		3331	1		0,00	0,00	0,00	233.600,00	0,00	0,00
6/211011/346000	Investitionsdarlehen von Finanzunternehmen		3514	1		0,00	0,00	0,00	2.287.600,00	0,00	0,00
6/211011/346002	Investitionsdarlehen von Finanzunternehmen		3514	1		0,00	0,00	0,00	1.566.500,00	0,00	0,00
6/211011/829902	Zuf. a. lfd. GT - Ansatz 2	2116	3116	1		167.600,00	238.800,00	0,00	167.600,00	238.800,00	0,00
6/211011/895000	Entnahmen von allgemeinen Haushaltsrücklagen	2301		1		737.400,00	0,00	0,00	0,00	0,00	0,00
Summe Mittelaufbr.	211011 VS Perg Zu-/Umbau Erweiterung					905.000,00	238.800,00	0,00	4.543.900,00	238.800,00	0,00

	MVAG	VC	DK	Ergebnisvoranschlag			Finanzierungsvoranschlag						
				EH	FH	VA 2025	VA 2024	RA 2023	VA 2025	VA 2024	RA 2023		
211011	VS Perg Zu-/Umbau Erweiterung												
Mittelverwendung (Aufwendungen, Auszahlungen)													
5/211011/061000					3413	1	0,00	0,00	0,00	5.281.300,00	238.800,00	0,00	
1/211011/640000					2222	3222	0,00	10.500,00	0,00	0,00	10.500,00	0,00	
Summe Mittelverw.	211011	VS Perg Zu-/Umbau Erweiterung					0,00	10.500,00	0,00	5.281.300,00	249.300,00	0,00	
Saldo	211011	VS Perg Zu-/Umbau Erweiterung					905.000,00	228.300,00	0,00	-737.400,00	-10.500,00	0,00	
211012	Volksschule-Perg Photovoltaik-Anlage												
Mittelaufbringung (Erträge, Einzahlungen)													
6/211012/860000					2121	3121	1	0,00	0,00	29.900,00	0,00	0,00	29.900,00
Summe Mittelaufbr.	211012	Volksschule-Perg Photovoltaik-Anlage						0,00	0,00	29.900,00	0,00	0,00	29.900,00
211012	Volksschule-Perg Photovoltaik-Anlage												
Mittelverwendung (Aufwendungen, Auszahlungen)													
5/211012/795000					2401		1	0,00	0,00	29.900,00	0,00	0,00	0,00
Summe Mittelverw.	211012	Volksschule-Perg Photovoltaik-Anlage						0,00	0,00	29.900,00	0,00	0,00	0,00
Saldo	211012	Volksschule-Perg Photovoltaik-Anlage						0,00	0,00	0,00	0,00	0,00	29.900,00
211020	VS Pergkirchen												
Mittelaufbringung (Erträge, Einzahlungen)													
2/211020/811000					2115	3115		100,00	100,00	20,00	100,00	100,00	20,00
2/211020/811009					2115	3115	205	200,00	300,00	58,33	200,00	300,00	58,33
2/211020/811100					2115	3115		200,00	200,00	194,00	200,00	200,00	194,00
2/211020/813000					2127			13.600,00	14.100,00	14.644,37	0,00	0,00	0,00
2/211020/816720					2114	3114		2.500,00	0,00	0,00	2.500,00	0,00	0,00
2/211020/829000					2116	3116		0,00	700,00	50.000,00	0,00	700,00	50.000,00
2/211020/829020					2116	3116		0,00	0,00	19.350,94	0,00	0,00	19.350,94
2/211020/860000					2121	3121		1.200,00	1.200,00	1.200,00	1.200,00	1.200,00	1.200,00
2/211020/861000					2121	3121	205	0,00	0,00	200,00	0,00	0,00	200,00
2/211020/895000					2301			0,00	0,00	10.512,94	0,00	0,00	0,00
Summe Mittelaufbr.	211020	VS Pergkirchen						17.800,00	16.600,00	96.180,58	4.200,00	2.500,00	71.023,27

		MVAG		VC DK	Ergebnisvoranschlag			Finanzierungsvoranschlag		
		EH	FH		VA 2025	VA 2024	RA 2023	VA 2025	VA 2024	RA 2023
211020	VS Pergkirchen									
Mittelverwendung (Aufwendungen, Auszahlungen)										
1/211020/042000	Betriebsausstattung (Globalbudgetanteil)		3415	2 5	0,00	0,00	0,00	6.000,00	6.000,00	27.152,85
1/211020/042001	Betriebsausstattung (Gemeindeanteil)		3415	2	0,00	0,00	0,00	0,00	6.000,00	0,00
1/211020/400000	GWG -Geringw.Wirtsch.güter Anlagev. (Globalbudgetanteil)	2221	3221	5	2.500,00	2.500,00	1.942,84	2.500,00	2.500,00	1.942,84
1/211020/454000	Reinigungsmittel	2221	3221	5	1.900,00	1.100,00	3.129,02	1.900,00	1.100,00	3.129,02
1/211020/455000	Chemische und sonstige artverwandte Mittel	2221	3221	5	0,00	0,00	23,77	0,00	0,00	23,77
1/211020/456000	Schreib-, Zeichen- und sonstige Büromittel	2221	3221	5	1.200,00	800,00	1.180,54	1.200,00	800,00	1.180,54
1/211020/457000	Druckwerke	2221	3221	5	800,00	800,00	388,31	800,00	800,00	388,31
1/211020/458000	Mittel zur ärztlichen Betreuung und Gesundheitsvorsorge (Globalbudgetanteil)	2221	3221	5	100,00	100,00	640,21	100,00	100,00	588,55
1/211020/458005	Mittel zur ärztlichen Betreuung und Gesundheitsvorsorge (Gemeindeanteil)	2221	3221		100,00	0,00	0,00	100,00	0,00	0,00
1/211020/459000	Sonstige Verbrauchsgüter	2221	3221	5	700,00	1.000,00	2.287,94	700,00	1.000,00	2.260,52
1/211020/5	Personalkonten verdichtet	22	32		31.300,00	30.400,00	26.729,12	31.200,00	30.300,00	26.410,35
1/211020/600000	Energiebezüge	2222	3222	5	11.100,00	8.900,00	15.615,05	11.100,00	8.900,00	12.825,30
1/211020/600100	Wärme	2222	3222	5	10.900,00	6.400,00	6.076,63	10.900,00	6.400,00	5.817,53
1/211020/614000	Instandh. v. Gebäuden (PG 010)	2224	3224	20	2.500,00	5.000,00	103.872,43	2.500,00	5.000,00	105.954,75
1/211020/616000	Instandh. v. Maschinen und maschinellen Anl.	2224	3224	19	0,00	0,00	60,00	0,00	0,00	60,00
1/211020/618000	Instandh. v. sonst. Anlagen (PG 030, 042)	2224	3224	19	800,00	600,00	4.093,40	800,00	600,00	4.093,40
1/211020/619000	Instandh. v. Sonderanlagen (PG 050)	2224	3224	19	0,00	1.000,00	44,90	0,00	1.000,00	0,00
1/211020/621000	Sonstige Transporte - Buskosten Schwimmfahrten (Gde.Anteil)	2222	3222		2.000,00	0,00	0,00	2.000,00	0,00	0,00
1/211020/630000	Postdienste	2222	3222	5	100,00	100,00	27,30	100,00	100,00	27,30
1/211020/631000	Telekommunikationsdienste	2222	3222	5	1.500,00	1.500,00	1.408,47	1.500,00	1.500,00	1.376,58
1/211020/670000	Versicherungen	2222	3222		2.700,00	2.700,00	2.118,02	2.700,00	2.700,00	2.350,33
1/211020/680000	Planmäßige Abschreibung	2226			76.600,00	75.800,00	75.313,81	0,00	0,00	0,00
1/211020/700000	Miet- und Pachtaufwand	2223	3223		700,00	700,00	600,00	700,00	700,00	600,00
1/211020/700502	Miete - Mobilien Drucker, Kopierer	2223	3223	5	2.400,00	2.100,00	2.307,78	2.400,00	2.100,00	2.307,78
1/211020/710000	Öffentl. Abgaben (Ausg.), ohne Geb. gem.FAG	2225	3225		900,00	700,00	1.004,30	900,00	700,00	1.004,30

		MVAG		VC	DK	Ergebnisvoranschlag			Finanzierungsvoranschlag		
		EH	FH			VA 2025	VA 2024	RA 2023	VA 2025	VA 2024	RA 2023
1/211020/711000	Gebühren für die Benützung von Gemeindeeinrichtungen und Anlagen gemäß FAG (HBA)	2225	3225			1.400,00	1.400,00	1.189,50	1.400,00	1.400,00	1.189,50
1/211020/720199	Vergütungen Bauhofleistungen	2225	3225			31.700,00	17.600,00	25.560,71	31.700,00	17.600,00	25.560,71
1/211020/720299	Vergütungen Bauhof ohne Personalkosten	2225	3225			2.800,00	1.500,00	1.844,73	2.800,00	1.500,00	1.844,73
1/211020/720699	Vergütungen Fuhrpark	2225	3225			1.700,00	900,00	1.230,38	1.700,00	900,00	1.230,38
1/211020/724000	Reisegebühren	2225	3225			0,00	0,00	92,90	0,00	0,00	92,90
1/211020/728000	Entg.f.sonst.Leist. (Globalbudgetanteil)	2225	3225	5		100,00	1.100,00	3.126,55	100,00	1.100,00	3.247,63
1/211020/728005	Entg.f.sonst.Leist. (Gemeindeanteil)	2225	3225			3.100,00	3.100,00	32,24	3.100,00	3.100,00	32,24
1/211020/728008	Entg. f. sonst. Leist. EDV/IT (Globalbudgetanteil)	2225	3225			2.000,00	0,00	0,00	2.000,00	0,00	0,00
1/211020/728500	Entg.f.sonst.Leist. Unterrichtsfilmbeitr.Pflichtschule	2225	3225			600,00	600,00	494,91	600,00	600,00	494,91
1/211020/768020	Sonst. lfde TZ an priv. HH-Förd. ua. Transportkosten (Globalbudgetanteil)	2234	3234			500,00	2.700,00	192,00	500,00	2.700,00	192,00
1/211020/768030	Sonst. lfde TZ an priv. HH-Schulprojekte (Gde.Anteil)	2234	3234			200,00	0,00	0,00	200,00	0,00	0,00
1/211020/795000	Zuweisung an allgemeine Haushaltsrücklagen	2401				0,00	0,00	258,33	0,00	0,00	0,00
Summe Mittelverw.	211020 VS Pergkirchen					194.900,00	171.100,00	282.886,09	124.200,00	107.200,00	233.379,02
Saldo	211020 VS Pergkirchen					-177.100,00	-154.500,00	-186.705,51	-120.000,00	-104.700,00	-162.355,75
211021	VS Pergkirchen Photovoltaik										
Mittelaufbringung (Erträge, Einzahlungen)											
6/211021/895000	Entnahmen von allgemeinen Haushaltsrücklagen	2301		1		45.000,00	0,00	0,00	0,00	0,00	0,00
Summe Mittelaufbr.	211021 VS Pergkirchen Photovoltaik					45.000,00	0,00	0,00	0,00	0,00	0,00
211021	VS Pergkirchen Photovoltaik										
Mittelverwendung (Aufwendungen, Auszahlungen)											
5/211021/062000	Photovoltaik - Im Bau befindliche technische Anlagen		3414	1		0,00	0,00	0,00	45.000,00	0,00	0,00
Summe Mittelverw.	211021 VS Pergkirchen Photovoltaik					0,00	0,00	0,00	45.000,00	0,00	0,00
Saldo	211021 VS Pergkirchen Photovoltaik					45.000,00	0,00	0,00	-45.000,00	0,00	0,00
211029	VS Pergkirchen										
Mittelaufbringung (Erträge, Einzahlungen)											
6/211029/829902	Zuw. aus lfd. GT - Ansatz 2	2116	3116	1		30.000,00	0,00	0,00	30.000,00	0,00	0,00
Summe Mittelaufbr.	211029 VS Pergkirchen					30.000,00	0,00	0,00	30.000,00	0,00	0,00

		MVAG		VC	DK	Ergebnisvoranschlag			Finanzierungsvoranschlag			
		EH	FH			VA 2025	VA 2024	RA 2023	VA 2025	VA 2024	RA 2023	
211029	VS Pergkirchen											
Mittelverwendung (Aufwendungen, Auszahlungen)												
5/211029/042000	Amts-, Betriebs- und Geschäftsausstattung			3415	1	0,00	0,00	0,00	20.000,00	0,00	0,00	0,00
5/211029/614000	Instandhaltung von Gebäuden und Bauten	2224	3224		1	10.000,00	0,00	0,00	10.000,00	0,00	0,00	0,00
Summe Mittelverw.	211029 VS Pergkirchen					10.000,00	0,00	0,00	30.000,00	0,00	0,00	0,00
Saldo	211029 VS Pergkirchen					20.000,00	0,00	0,00	0,00	0,00	0,00	0,00
211110	VS-Pergirchen - Sanierung Fassade, Dach, Fenster und Portale											
Mittelaufbringung (Erträge, Einzahlungen)												
6/211110/346000	Investitionsdarlehen von Kreditinstituten			3514	1	0,00	0,00	0,00	300.000,00	0,00	0,00	0,00
Summe Mittelaufbr.	211110 VS-Pergirchen - Sanierung Fassade, Dach, Fenster un					0,00	0,00	0,00	300.000,00	0,00	0,00	0,00
211110	VS-Pergirchen - Sanierung Fassade, Dach, Fenster und Portale											
Mittelverwendung (Aufwendungen, Auszahlungen)												
5/211110/061000	Im Bau befindliche Gebäude und Bauten			3413	1	0,00	0,00	0,00	300.000,00	0,00	0,00	0,00
1/211110/640000	Beratungskosten	2222	3222			2.400,00	0,00	0,00	2.400,00	0,00	0,00	0,00
Summe Mittelverw.	211110 VS-Pergirchen - Sanierung Fassade, Dach, Fenster un					2.400,00	0,00	0,00	302.400,00	0,00	0,00	0,00
Saldo	211110 VS-Pergirchen - Sanierung Fassade, Dach, Fenster un					-2.400,00	0,00	0,00	-2.400,00	0,00	0,00	0,00
211810	Schülerbetreuung - NABE VS Perg											
Mittelaufbringung (Erträge, Einzahlungen)												
2/211810/810011	Leistungserlöse - NABE VS Perg (Elternbeitrag)	2114	3114			72.000,00	72.500,00	60.094,36	72.000,00	72.500,00	64.237,59	
2/211810/861011	Transfers von Ländern, Landesfonds und Landeskammern - VS Perg	2121	3121			180.000,00	180.000,00	180.000,00	180.000,00	180.000,00	180.000,00	
Summe Mittelaufbr.	211810 Schülerbetreuung - NABE VS Perg					252.000,00	252.500,00	240.094,36	252.000,00	252.500,00	244.237,59	

	MVAG	VC	DK	Ergebnisvoranschlag			Finanzierungsvoranschlag			
				EH	FH	VA 2025	VA 2024	RA 2023	VA 2025	VA 2024
211810	Schülerbetreuung - NABE VS Perg									
Mittelverwendung (Aufwendungen, Auszahlungen)										
1/211810/400000	Geringwertige Wirtschaftsgüter (GWG)	2221	3221		0,00	100,00	0,00	0,00	100,00	0,00
1/211810/430000	Lebensmittel - 10/20 % allg.Einkauf	2221	3221		800,00	600,00	696,54	800,00	600,00	638,11
1/211810/430011	Lebensmittel 10 % Gebäck, Brot	2221	3221		600,00	500,00	333,27	600,00	500,00	263,35
1/211810/454000	Reinigungsmittel	2221	3221		100,00	100,00	53,08	100,00	100,00	53,08
1/211810/459000	Sonst. Verbrauchsgüter	2221	3221		100,00	100,00	7,18	100,00	100,00	7,18
1/211810/728000	Entgelte für sonstige Leistungen	2225	3225		0,00	0,00	2.640,00	0,00	0,00	2.640,00
1/211810/728020	Entg.f.sonst.Leist. NABE	2225	3225		160.000,00	130.000,00	218.723,46	160.000,00	150.000,00	193.584,07
Summe Mittelverw.	211810	Schülerbetreuung - NABE VS Perg			161.600,00	131.400,00	222.453,53	161.600,00	151.400,00	197.185,79
Saldo	211810	Schülerbetreuung - NABE VS Perg			90.400,00	121.100,00	17.640,83	90.400,00	101.100,00	47.051,80
211820	Schülerbetreuung - NABE VS Pergkirchen									
Mittelaufbringung (Erträge, Einzahlungen)										
2/211820/828000	Rückersätze von Aufwendungen	2116	3116		0,00	0,00	8.860,00	0,00	8.900,00	22.699,00
2/211820/861012	Transfers von Ländern, Landesfonds und Landeskammern - VS Pergkirchen	2121	3121		18.000,00	18.000,00	18.000,00	18.000,00	18.000,00	18.000,00
Summe Mittelaufbr.	211820	Schülerbetreuung - NABE VS Pergkirchen			18.000,00	18.000,00	26.860,00	18.000,00	26.900,00	40.699,00
	211	Volksschulen			1.360.100,00	620.500,00	718.580,48	5.175.400,00	612.000,00	657.327,10
211820	Schülerbetreuung - NABE VS Pergkirchen									
Mittelverwendung (Aufwendungen, Auszahlungen)										
1/211820/728020	Entg.f.sonst.Leist. NABE	2225	3225		34.300,00	30.600,00	23.470,00	34.300,00	25.600,00	23.470,00
Summe Mittelverw.	211820	Schülerbetreuung - NABE VS Pergkirchen			34.300,00	30.600,00	23.470,00	34.300,00	25.600,00	23.470,00
Saldo	211820	Schülerbetreuung - NABE VS Pergkirchen			-16.300,00	-12.600,00	3.390,00	-16.300,00	1.300,00	17.229,00
	211	Volksschulen			1.115.200,00	1.010.700,00	1.061.168,53	6.492.000,00	1.069.700,00	998.744,76
Saldo	211	Volksschulen			244.900,00	-390.200,00	-342.588,05	-1.316.600,00	-457.700,00	-341.417,66
212	Mittelschulen									
212000	Mittelschule Perg Stadtzentrum									
Mittelaufbringung (Erträge, Einzahlungen)										
6/212000/861000	Transfers von Ländern, Landesfonds und Landeskammern	2121	3121	1	0,00	0,00	400.000,00	0,00	0,00	400.000,00
6/212000/861100	Transfers von Ländern - BZ Mittel	2121	3121	1	0,00	0,00	800.000,00	0,00	0,00	800.000,00
Summe Mittelaufbr.	212000	Mittelschule Perg Stadtzentrum			0,00	0,00	1.200.000,00	0,00	0,00	1.200.000,00

		MVAG		VC	DK	Ergebnisvoranschlag			Finanzierungsvoranschlag			
		EH	FH			VA 2025	VA 2024	RA 2023	VA 2025	VA 2024	RA 2023	
212000	Mittelschule Perg Stadtzentrum											
	Mittelverwendung (Aufwendungen, Auszahlungen)											
5/212000/775000	Kapitaltransferzahlungen an Unternehmungen - VFI-KG	2233	3433	1		0,00	0,00	1.200.000,00	0,00	400.000,00	800.000,00	
Summe Mittelverw.	212000 Mittelschule Perg Stadtzentrum					0,00	0,00	1.200.000,00	0,00	400.000,00	800.000,00	
Saldo	212000 Mittelschule Perg Stadtzentrum					0,00	0,00	0,00	0,00	-400.000,00	400.000,00	
212010	Mittelschule Perg Stadtzentrum											
	Mittelaufbringung (Erträge, Einzahlungen)											
2/212010/301000	KTZ vom Land Oö.			3331		0,00	0,00	0,00	0,00	6.600,00	0,00	
2/212010/810005	Erträge aus Leistungen - EEG	2114	3114	206		500,00	0,00	0,00	500,00	0,00	0,00	
2/212010/810006	Erträge aus Leistungen - OEMAG	2114	3114	206		200,00	300,00	1.088,00	200,00	300,00	1.088,00	
2/212010/811009	Miet- und Pächtertrag - Raummiete MS Stadtzentrum	2115	3115	206		1.000,00	1.400,00	508,34	1.000,00	1.400,00	508,34	
2/212010/811100	Einn. aus Betriebskosten - Schülerausspeisung	2115	3115			4.000,00	4.000,00	3.962,70	4.000,00	4.000,00	3.962,70	
2/212010/813000	Erträge aus der Auflösung von Investitionszuschüssen (Kapitaltransfers)	2127				36.500,00	62.600,00	88.752,55	0,00	0,00	0,00	
2/212010/816720	Schülerhaltungsbeiträge	2114	3114			124.000,00	123.100,00	105.520,80	124.000,00	123.100,00	105.520,80	
2/212010/817000	Erträge aus der Auflösung von sonstigen Rückstellungen	2117				0,00	0,00	1.273,02	0,00	0,00	0,00	
2/212010/828000	Rückersätze von Aufwendungen	2116	3116			0,00	9.500,00	454,10	0,00	9.500,00	454,10	
2/212010/829020	Sonstige Erträge (Globalbudget)	2116	3116			0,00	0,00	23.609,94	0,00	0,00	23.609,94	
2/212010/861000	Transfers von Ländern, Landesfonds und Landeskammern - Fö Globalbudgetanteil	2121	3121	206		100,00	7.400,00	200,00	100,00	7.400,00	200,00	
2/212010/861001	Transfers von Ländern, Landesfonds und Landeskammern Fö Gde.Anteil	2121	3121			0,00	700,00	0,00	0,00	700,00	0,00	
2/212010/863000	Laufende Transferzahlungen von Sozialversicherungsträgern	2121	3121			0,00	0,00	198,12	0,00	0,00	198,12	
2/212010/895000	Entnahmen von allgemeinen Haushaltsrücklagen	2301				0,00	0,00	3.138,81	0,00	0,00	0,00	
Summe Mittelaufbr.	212010 Mittelschule Perg Stadtzentrum					166.300,00	209.000,00	228.706,38	129.800,00	153.000,00	135.542,00	

		MVAG		VC	DK	Ergebnisvoranschlag			Finanzierungsvoranschlag			
		EH	FH			VA 2025	VA 2024	RA 2023	VA 2025	VA 2024	RA 2023	
212010	Mittelschule Perg Stadtzentrum											
	Mittelverwendung (Aufwendungen, Auszahlungen)											
1/212010/042000	Betriebsausstattung (Globalbudgetanteil)		3415	2	6	0,00	0,00	0,00	15.000,00	15.000,00	8.953,67	
1/212010/042001	Betriebsausstattung (Gemeindeanteil)		3415	2		0,00	0,00	0,00	4.000,00	0,00	0,00	
1/212010/085000	Zur Veräußerung verfügbare Finanzinstrumente – langfristig		3650			0,00	0,00	0,00	800,00	800,00	729,00	
1/212010/400000	GWG -Geringw.Wirtsch.güter Anlagev. (Globalbudgetanteil)	2221	3221		6	8.500,00	8.500,00	6.189,31	8.500,00	8.500,00	3.036,03	
1/212010/400005	GWG-Geringw.Wirtsch.güter Anlagev. (Gemeindenanteil)	2221	3221			0,00	400,00	0,00	0,00	400,00	0,00	
1/212010/451000	Brennstoffe	2221	3221		6	0,00	0,00	141,47	0,00	0,00	141,47	
1/212010/454000	Reinigungsmittel	2221	3221		6	4.400,00	4.400,00	8.853,13	4.400,00	4.400,00	9.125,23	
1/212010/456000	Schreib-, Zeichen- und sonstige Büromittel	2221	3221		6	2.500,00	3.200,00	2.464,88	2.500,00	3.200,00	2.464,88	
1/212010/457000	Druckwerke	2221	3221		6	1.000,00	1.500,00	332,97	1.000,00	1.500,00	332,97	
1/212010/458000	Mittel zur ärztlichen Betreuung und Gesundheitsvorsorge (Globalbudgetanteil)	2221	3221		6	100,00	100,00	200,82	100,00	100,00	200,82	
1/212010/458005	Mittel zur ärztlichen Betreuung und Gesundheitsvorsorge (Gemeindeanteil)	2221	3221			300,00	0,00	0,00	300,00	0,00	0,00	
1/212010/459000	Sonst. Verbrauchsgüter	2221	3221		6	3.000,00	5.000,00	3.862,65	3.000,00	5.000,00	3.946,34	
1/212010/5	Personalkonten verdichtet	22	32			147.300,00	145.400,00	133.415,36	143.300,00	140.800,00	127.801,09	
1/212010/600000	Energiebezüge	2222	3222		6	21.300,00	20.800,00	38.068,59	21.300,00	20.800,00	36.681,96	
1/212010/600100	Wärme	2222	3222		6	46.700,00	52.700,00	46.508,81	46.700,00	52.700,00	46.508,81	
1/212010/614000	Instandh. v. Gebäuden (PG 010)	2224	3224		20	5.000,00	8.000,00	27.374,32	5.000,00	9.900,00	25.645,48	
1/212010/616000	Instandh. v. Maschinen und maschinellen Anl.	2224	3224		19	500,00	500,00	1.700,95	500,00	500,00	1.700,95	
1/212010/618000	Instandh. v. sonst. Anlagen (PG 030, 042)	2224	3224		19	2.000,00	3.800,00	3.810,82	2.000,00	3.800,00	3.671,82	
1/212010/619000	Instandh. v. Sonderanlagen (PG 050)	2224	3224		19	0,00	1.700,00	0,00	0,00	1.700,00	0,00	
1/212010/620000	Personen u. Gütertransporte	2222	3222		6	0,00	1.000,00	1.660,75	0,00	1.000,00	1.660,75	
1/212010/630000	Postdienste	2222	3222		6	200,00	200,00	201,30	200,00	200,00	166,50	
1/212010/631000	Telekommunikationsdienste	2222	3222		6	7.900,00	1.500,00	893,87	7.900,00	1.500,00	855,36	
1/212010/659000	Geldverkehrsspesen	2244	3244			0,00	0,00	16,14	0,00	0,00	16,14	
1/212010/670000	Versicherungen	2222	3222			300,00	300,00	225,05	300,00	300,00	225,05	
1/212010/680000	Planmäßige Abschreibung	2226				56.800,00	68.400,00	82.817,69	0,00	0,00	0,00	
1/212010/700000	Miet- und Pachtaufwand	2223	3223			93.500,00	93.500,00	85.771,18	93.500,00	93.500,00	92.760,36	

		MVAG		VC	DK	Ergebnisvoranschlag			Finanzierungsvoranschlag		
		EH	FH			VA 2025	VA 2024	RA 2023	VA 2025	VA 2024	RA 2023
1/212010/700002	Miet- und Pachtaufwand Photovoltaikanlage	2223	3223			4.600,00	4.600,00	4.579,20	4.600,00	4.600,00	4.579,20
1/212010/700502	Miete - Mobilien, Drucker, Kopierer	2223	3223	6		5.700,00	4.500,00	4.461,31	5.700,00	4.500,00	4.461,31
1/212010/700800	Betriebskosten Gebäude NMS1 Perg (VFI)	2223	3223			31.100,00	31.100,00	22.957,54	31.100,00	31.100,00	22.957,54
1/212010/700810	Verwaltungskostenpauschale	2223	3223			23.700,00	23.700,00	25.505,47	23.700,00	23.700,00	25.505,47
1/212010/720199	Vergütungen Bauhofleistungen	2225	3225			28.700,00	17.600,00	23.108,29	28.700,00	17.600,00	23.108,29
1/212010/720299	Vergütungen Bauhof ohne Personalkosten	2225	3225			2.600,00	1.500,00	1.667,74	2.600,00	1.500,00	1.667,74
1/212010/720699	Vergütungen Fuhrpark	2225	3225			1.500,00	900,00	1.112,33	1.500,00	900,00	1.112,33
1/212010/720720	Schulterhaltsbeiträge	2225	3225			58.600,00	58.600,00	59.215,30	58.600,00	58.600,00	59.215,30
1/212010/728000	Entg.f.sonst.Leist. (Globalbudgetanteil)	2225	3225	6		300,00	42.500,00	42.712,46	300,00	42.500,00	42.516,12
1/212010/728005	Entg.f.sonst.Leist. (Gemeindeanteil)	2225	3225			7.500,00	7.500,00	120,53	7.500,00	7.500,00	120,53
1/212010/728008	Entg. f. sonst. Leist. EDV/IT (Globalbudgetanteil)	2225	3225			25.800,00	0,00	0,00	25.800,00	0,00	0,00
1/212010/728500	Entg.f.sonst.Leist. Unterrichtsfilmbeitr.Pflichtschule	2225	3225			1.700,00	1.700,00	1.386,97	1.700,00	1.700,00	1.386,97
1/212010/757000	Lfde TZ an priv.Org. o. Erwerbszw.	2234	3234			0,00	400,00	0,00	0,00	400,00	0,00
1/212010/768020	Sonst. lfde TZ an priv. HH-Förd. ua. Transportkosten (Globalbudgetanteil)	2234	3234			1.000,00	1.900,00	1.160,00	1.000,00	1.900,00	1.160,00
1/212010/768030	Sonst. lfde TZ an priv. HH- Schulprojekte (Gde.Anteil)	2234	3234			1.900,00	0,00	0,00	1.900,00	0,00	0,00
1/212010/795000	Zuweisung an allgemeine Haushaltsrücklagen	2401				0,00	0,00	708,34	0,00	0,00	0,00
Summe Mittelverw.	212010 Mittelschule Perg Stadtzentrum					596.000,00	617.400,00	633.205,54	555.000,00	562.100,00	554.415,48
Saldo	212010 Mittelschule Perg Stadtzentrum					-429.700,00	-408.400,00	-404.499,16	-425.200,00	-409.100,00	-418.873,48
212013	MS Pe StaZe - EDV										
Mittelaufbringung (Erträge, Einzahlungen)											
6/212013/829902	Zuw. aus lfd GT	2116	3116	1		7.300,00	0,00	0,00	7.300,00	0,00	0,00
6/212013/895000	Entnahmen von allgemeinen Haushaltsrücklagen	2301		1		20.000,00	0,00	0,00	0,00	0,00	0,00
Summe Mittelaufbr.	212013 MS Pe StaZe - EDV					27.300,00	0,00	0,00	7.300,00	0,00	0,00

	MVAG	VC	DK	Ergebnisvoranschlag			Finanzierungsvoranschlag					
				EH	FH	VA 2025	VA 2024	RA 2023	VA 2025	VA 2024	RA 2023	
212013	MS Pe StaZe - EDV											
Mittelverwendung (Aufwendungen, Auszahlungen)												
5/212013/042000					3415	1	0,00	0,00	0,00	27.300,00	0,00	0,00
Summe Mittelverw.	212013	MS Pe StaZe - EDV					0,00	0,00	0,00	27.300,00	0,00	0,00
Saldo	212013	MS Pe StaZe - EDV					27.300,00	0,00	0,00	-20.000,00	0,00	0,00
212020	Mittelschule Perg Schulzentrum											
Mittelaufbringung (Erträge, Einzahlungen)												
2/212020/808001				2116	3116	207	0,00	300,00	427,34	0,00	300,00	427,34
2/212020/811006				2115	3115	207	500,00	0,00	0,00	500,00	0,00	0,00
2/212020/811009				2115	3115	207	500,00	700,00	715,00	500,00	700,00	715,00
2/212020/813000				2127			1.700,00	1.700,00	1.666,66	0,00	0,00	0,00
2/212020/816720				2114	3114		70.000,00	72.300,00	60.674,46	70.000,00	72.300,00	60.674,46
2/212020/817000				2117			0,00	0,00	1.922,16	0,00	0,00	0,00
2/212020/828000				2116	3116		0,00	0,00	189,48	0,00	0,00	189,48
2/212020/829001				2116	3116		0,00	0,00	410,04	0,00	0,00	410,04
2/212020/829020				2116	3116		0,00	0,00	9.298,37	0,00	0,00	9.298,37
6/212020/829902				2116	3116	1	0,00	32.000,00	118.019,69	0,00	32.000,00	118.019,69
2/212020/861000				2121	3121	207	0,00	500,00	0,00	0,00	500,00	0,00
2/212020/895000				2301			0,00	0,00	10.440,71	0,00	0,00	0,00
Summe Mittelaufbr.	212020	Mittelschule Perg Schulzentrum					72.700,00	107.500,00	203.763,91	71.000,00	105.800,00	189.734,38

		MVAG VC DK			Ergebnisvoranschlag			Finanzierungsvoranschlag		
		EH	FH		VA 2025	VA 2024	RA 2023	VA 2025	VA 2024	RA 2023
212020	Mittelschule Perg Schulzentrum									
Mittelverwendung (Aufwendungen, Auszahlungen)										
1/212020/042000	Betriebsausstattung (Globalbudgetanteil)		3415	2 7	0,00	0,00	0,00	2.500,00	4.200,00	6.435,46
1/212020/042001	Betriebsausstattung (Gemeindeanteil)		3415	2	0,00	0,00	0,00	1.500,00	0,00	0,00
1/212020/400000	GWG -Geringw.Wirtsch.güter Anlagev. (Globalbudgetanteil)	2221	3221	7	7.500,00	7.500,00	3.350,92	7.500,00	7.500,00	3.350,92
1/212020/400005	GWG - Geringw.Wirtsch.güter Anlagev. (Gemeindeanteil)	2221	3221		0,00	100,00	0,00	0,00	100,00	0,00
1/212020/454000	Reinigungsmittel	2221	3221	7	4.500,00	2.700,00	3.645,88	4.500,00	2.700,00	3.645,88
1/212020/456000	Schreib-, Zeichen- und sonstige Büromittel	2221	3221	7	3.000,00	5.000,00	5.545,38	3.000,00	5.000,00	5.545,38
1/212020/457000	Druckwerke	2221	3221	7	3.500,00	5.500,00	3.542,11	3.500,00	5.500,00	3.542,11
1/212020/458000	Mittel zur ärztlichen Betreuung und Gesundheitsvorsorge (Globalbudgetanteil)	2221	3221	7	100,00	100,00	188,40	100,00	100,00	188,40
1/212020/458005	Mittel zur ärztlichen Betreuung und Gesundheitsvorsorge (Gemeindeanteil)	2221	3221		300,00	0,00	0,00	300,00	0,00	0,00
1/212020/459000	Sonstige Verbrauchsgüter	2221	3221	7	2.000,00	2.000,00	1.010,28	2.000,00	2.000,00	1.010,28
1/212020/5	Personalkonten verdichtet	22	32		98.700,00	97.100,00	85.984,47	98.100,00	96.400,00	85.036,85
1/212020/600000	Energiebezüge	2222	3222	7	12.900,00	12.700,00	18.490,70	12.900,00	12.700,00	19.428,83
1/212020/600100	Wärme	2222	3222	7	39.200,00	28.400,00	41.081,04	39.200,00	28.400,00	24.081,12
1/212020/613000	Instandhaltung von sonstigen Grundstückseinrichtungen	2224	3224	19	0,00	500,00	0,00	0,00	500,00	0,00
1/212020/614000	Instandh. v. Gebäuden (PG 010)	2224	3224	20	5.000,00	5.000,00	18.472,21	5.000,00	5.000,00	18.326,95
5/212020/614000	Instandhaltung von Gebäuden und Bauten	2224	3224	1	0,00	32.000,00	118.421,39	0,00	32.000,00	118.019,69
1/212020/616000	Instandh. v. Maschinen und maschinellen Anl.	2224	3224	19	0,00	100,00	0,00	0,00	100,00	0,00
1/212020/618000	Instandh. v. sonst. Anlagen (PG 030, 042)	2224	3224	19	1.300,00	1.300,00	5.687,23	1.300,00	1.300,00	5.687,23
1/212020/619000	Instandh. v. Sonderanlagen (PG 050)	2224	3224	19	0,00	1.000,00	0,00	0,00	1.000,00	0,00
1/212020/620000	Personen u. Gütertransporte	2222	3222	7	0,00	1.000,00	1.004,12	0,00	1.000,00	1.004,12
1/212020/630000	Postdienste	2222	3222	7	200,00	200,00	139,71	200,00	200,00	132,76
1/212020/631000	Telekommunikationsdienste	2222	3222	7	10.400,00	1.600,00	1.805,29	10.400,00	1.600,00	1.760,29
1/212020/659000	Geldverkehrsspesen	2244	3244		0,00	0,00	1,60	0,00	0,00	1,60
1/212020/670000	Versicherungen	2222	3222		2.600,00	2.600,00	2.474,06	2.600,00	2.600,00	2.459,76
1/212020/680000	Planmäßige Abschreibung	2226			18.300,00	17.800,00	21.374,86	0,00	0,00	0,00
1/212020/700000	Miet- und Pachtaufwand	2223	3223		37.500,00	37.500,00	34.531,92	37.500,00	37.500,00	34.531,92

		MVAG		VC DK	Ergebnisvoranschlag			Finanzierungsvoranschlag		
		EH	FH		VA 2025	VA 2024	RA 2023	VA 2025	VA 2024	RA 2023
1/212020/700502	Miete - Mobilien, Drucker, Kopierer	2223	3223	7	6.500,00	6.500,00	7.217,11	6.500,00	6.500,00	7.217,11
1/212020/710000	Öffentl. Abgaben (Ausg.), ohne Geb. gem.FAG	2225	3225		100,00	100,00	58,85	100,00	100,00	58,85
1/212020/711000	Gebühren für die Benützung von Gemeindeeinrichtungen und Anlagen gemäß FAG (HBA)	2225	3225		7.200,00	7.200,00	6.953,73	7.200,00	7.200,00	6.953,73
1/212020/720199	Vergütungen Bauhofleistungen	2225	3225		29.600,00	23.400,00	23.769,28	29.600,00	23.400,00	23.769,28
1/212020/720299	Vergütungen Bauhof ohne Personalkosten	2225	3225		2.600,00	2.000,00	1.715,45	2.600,00	2.000,00	1.715,45
1/212020/720699	Vergütungen Fuhrpark	2225	3225		1.600,00	1.200,00	1.144,15	1.600,00	1.200,00	1.144,15
1/212020/720720	Schulerhaltsbeiträge	2225	3225		34.700,00	34.700,00	29.789,11	34.700,00	34.700,00	29.789,11
1/212020/728000	Entg.f.sonst.Leist. (Globalbudgetanteil)	2225	3225	7	200,00	36.600,00	56.518,75	200,00	36.600,00	56.215,09
1/212020/728005	Entg.f.sonst.Leist. (Gemeindeanteil)	2225	3225		3.400,00	3.400,00	82,34	3.400,00	3.400,00	82,34
1/212020/728006	Ent.f.sonst.Leist. - ERASMUS	2225	3225		0,00	0,00	16.405,49	0,00	0,00	15.787,00
1/212020/728008	Entg. f. sonst. Leist. EDV/IT (Globalbudgetanteil)	2225	3225		10.000,00	0,00	0,00	10.000,00	0,00	0,00
1/212020/728111	Entg.f.sonst.Leist. Schulassistentz	2225	3225		15.000,00	15.000,00	14.190,57	15.000,00	15.000,00	13.444,35
1/212020/728500	Entg.f.sonst.Leist. Unterrichtsfilmbeitr.Pflichtschule	2225	3225		1.200,00	1.200,00	1.026,48	1.200,00	1.200,00	1.026,48
1/212020/757000	Lfde TZ an priv.Org. o. Erwerbszw.	2234	3234		0,00	100,00	0,00	0,00	100,00	0,00
1/212020/768020	Sonst. lfde TZ an priv. HH-Förd. ua. Transportkosten (Globalbudgetanteil)	2234	3234		1.000,00	900,00	0,00	1.000,00	900,00	0,00
1/212020/768030	Sonst. lfde TZ an priv. HH-Schulprojekte (Gde.Anteil)	2234	3234		900,00	0,00	0,00	900,00	0,00	0,00
1/212020/795000	Zuweisung an allgemeine Haushaltsrücklagen	2401			0,00	0,00	1.142,34	0,00	0,00	0,00
Summe Mittelverw.	212020 Mittelschule Perg Schulzentrum				361.000,00	394.000,00	526.765,22	346.100,00	379.700,00	491.392,49
Saldo	212020 Mittelschule Perg Schulzentrum				-288.300,00	-286.500,00	-323.001,31	-275.100,00	-273.900,00	-301.658,11
212021	Mittelschule Perg Schulzentrum - Photovoltaik Anlage									
	Mittelaufbringung (Erträge, Einzahlungen)									
6/212021/860000	KIG-Mittel	2121	3121	1	0,00	0,00	20.350,00	0,00	0,00	20.350,00
Summe Mittelaufbr.	212021 Mittelschule Perg Schulzentrum - Photovoltaik Anlage				0,00	0,00	20.350,00	0,00	0,00	20.350,00

		MVAG VC DK		Ergebnisvoranschlag			Finanzierungsvoranschlag		
		EH	FH	VA 2025	VA 2024	RA 2023	VA 2025	VA 2024	RA 2023
212021	Mittelschule Perg Schulzentrum - Photovoltaik Anlage								
Mittelverwendung (Aufwendungen, Auszahlungen)									
5/212021/795000	Zuweisung an allgemeine Haushaltsrücklagen	2401	1	0,00	0,00	20.350,00	0,00	0,00	0,00
Summe Mittelverw.	212021 Mittelschule Perg Schulzentrum - Photovoltaik Anlage			0,00	0,00	20.350,00	0,00	0,00	0,00
Saldo	212021 Mittelschule Perg Schulzentrum - Photovoltaik Anlage			0,00	0,00	0,00	0,00	0,00	20.350,00
212023	MS Pe SchuZe - EDV								
Mittelaufbringung (Erträge, Einzahlungen)									
6/212023/829902	Sonstige Erträge	2116	3116 1	89.000,00	0,00	0,00	89.000,00	0,00	0,00
Summe Mittelaufbr.	212023 MS Pe SchuZe - EDV			89.000,00	0,00	0,00	89.000,00	0,00	0,00
212023	MS Pe SchuZe - EDV								
Mittelverwendung (Aufwendungen, Auszahlungen)									
5/212023/042000	Amts-, Betriebs- und Geschäftsausstattung		3415 1	0,00	0,00	0,00	89.000,00	0,00	0,00
Summe Mittelverw.	212023 MS Pe SchuZe - EDV			0,00	0,00	0,00	89.000,00	0,00	0,00
Saldo	212023 MS Pe SchuZe - EDV			89.000,00	0,00	0,00	0,00	0,00	0,00
212810	Schülerbetreuung - NABE Mittelschule Perg Stadtzentrum								
Mittelaufbringung (Erträge, Einzahlungen)									
2/212810/810021	Leistungserlöse - NABE NMS 1 Perg	2114	3114	2.500,00	2.500,00	1.890,60	2.500,00	2.500,00	1.971,50
2/212810/861021	Transfers von Ländern, Landesfonds und Landeskammern - NMS 1 Perg	2121	3121	22.500,00	22.500,00	22.522,73	22.500,00	22.500,00	22.522,73
Summe Mittelaufbr.	212810 Schülerbetreuung - NABE Mittelschule Perg Stadtzentri			25.000,00	25.000,00	24.413,33	25.000,00	25.000,00	24.494,23
212810	Schülerbetreuung - NABE Mittelschule Perg Stadtzentrum								
Mittelverwendung (Aufwendungen, Auszahlungen)									
1/212810/430000	Lebensmittel - 10/20 % allg.Einkauf	2221	3221	700,00	600,00	355,95	700,00	600,00	318,39
1/212810/430011	Lebensmittel 10 % Gebäck, Brot	2221	3221	100,00	100,00	0,00	100,00	100,00	0,00
1/212810/459000	Sonstige Verbrauchsgüter	2221	3221	400,00	300,00	216,67	400,00	300,00	216,67
1/212810/728020	Entg.f.sonst.Leist. NABE	2225	3225	31.500,00	28.000,00	22.512,62	31.500,00	28.000,00	20.015,85
Summe Mittelverw.	212810 Schülerbetreuung - NABE Mittelschule Perg Stadtzentri			32.700,00	29.000,00	23.085,24	32.700,00	29.000,00	20.550,91
Saldo	212810 Schülerbetreuung - NABE Mittelschule Perg Stadtzentri			-7.700,00	-4.000,00	1.328,09	-7.700,00	-4.000,00	3.943,32

	MVAG	VC	DK	Ergebnisvoranschlag			Finanzierungsvoranschlag		
				EH	FH	VA 2025	VA 2024	RA 2023	VA 2025
212820	Schülerbetreuung - NABE Mittelschule Perg Schulzentrum								
Mittelaufbringung (Erträge, Einzahlungen)									
2/212820/810022	Leistungserlöse - NABE NMS Perg-SZ	2114	3114	600,00	800,00	945,32	600,00	800,00	1.030,04
2/212820/861022	Transfers von Ländern, Landesfonds und Landeskammern - NMS Perg-SZ	2121	3121	14.500,00	14.500,00	14.489,10	14.500,00	14.500,00	14.489,10
Summe Mittelaufbr.	212820	Schülerbetreuung - NABE Mittelschule Perg Schulzent		15.100,00	15.300,00	15.434,42	15.100,00	15.300,00	15.519,14
	212	Mittelschulen		395.400,00	356.800,00	1.692.668,04	337.200,00	299.100,00	1.585.639,75
212820	Schülerbetreuung - NABE Mittelschule Perg Schulzentrum								
Mittelverwendung (Aufwendungen, Auszahlungen)									
1/212820/728020	Entg.f.sonst.Leist. NABE	2225	3225	6.200,00	6.200,00	286,97	6.200,00	6.200,00	286,97
Summe Mittelverw.	212820	Schülerbetreuung - NABE Mittelschule Perg Schulzent		6.200,00	6.200,00	286,97	6.200,00	6.200,00	286,97
Saldo	212820	Schülerbetreuung - NABE Mittelschule Perg Schulzent		8.900,00	9.100,00	15.147,45	8.900,00	9.100,00	15.232,17
	212	Mittelschulen		995.900,00	1.046.600,00	2.403.692,97	1.056.300,00	1.377.000,00	1.866.645,85
Saldo	212	Mittelschulen		-600.500,00	-689.800,00	-711.024,93	-719.100,00	-1.077.900,00	-281.006,10
213	Sonderschulen								
213000	Sonderschulen								
Mittelaufbringung (Erträge, Einzahlungen)									
2/213000/816020	Kostenbeitr.(-ersätze) f. sonst .Leist. - Behindertentransport u. dgl.	2114	3114	7.400,00	3.900,00	5.447,80	7.400,00	3.900,00	5.447,80
Summe Mittelaufbr.	213	Sonderschulen		7.400,00	3.900,00	5.447,80	7.400,00	3.900,00	5.447,80
213000	Sonderschulen								
Mittelverwendung (Aufwendungen, Auszahlungen)									
1/213000/621000	Personen- u. Gütertransporte Sondertransport - Schulbus	2222	3222	7.000,00	6.800,00	5.110,61	7.000,00	6.800,00	5.110,61
1/213000/720020	Kostenbeitr.(-ersätze) f.Leist. Gastbeitrag	2225	3225	99.000,00	98.000,00	53.803,87	99.000,00	98.000,00	53.857,87
Summe Mittelverw.	213	Sonderschulen		106.000,00	104.800,00	58.914,48	106.000,00	104.800,00	58.968,48
Saldo	213	Sonderschulen		-98.600,00	-100.900,00	-53.466,68	-98.600,00	-100.900,00	-53.520,68

		MVAG		VC DK	Ergebnisvoranschlag			Finanzierungsvoranschlag		
		EH	FH		VA 2025	VA 2024	RA 2023	VA 2025	VA 2024	RA 2023
214	Polytechnische Schulen									
214010	Polytechnische Schule Perg									
Mittelaufbringung (Erträge, Einzahlungen)										
2/214010/808001	Veräußerungen von Waren - Getränke/Cafeautomaten	2116	3116	208	0,00	100,00	43,84	0,00	100,00	43,84
2/214010/811009	Miet- und Pächtertrag - Raummiete PTS Perg	2115	3115	208	1.600,00	1.900,00	362,50	1.600,00	1.900,00	362,50
2/214010/816720	Schulerhaltsbeiträge	2114	3114		245.000,00	267.700,00	208.901,88	245.000,00	267.700,00	208.901,88
2/214010/817000	Erträge aus der Auflösung von sonstigen Rückstellungen	2117			0,00	0,00	10.304,62	0,00	0,00	0,00
2/214010/828000	Rückersätze von Aufwendungen	2116	3116		0,00	0,00	1.213,69	0,00	0,00	1.213,69
2/214010/829020	Sonstige Erträge (Globalbudget)	2116	3116		0,00	0,00	12.901,98	0,00	0,00	12.901,98
2/214010/861000	Transfers von Ländern, Landesfonds und Landeskammern - Fö Bücherei	2121	3121	208	0,00	0,00	44,00	0,00	0,00	44,00
2/214010/863000	Laufende Transferzahlungen von Sozialversicherungsträgern	2121	3121		0,00	0,00	2.980,03	0,00	0,00	2.980,03
2/214010/895000	Entnahmen von allgemeinen Haushaltsrücklagen	2301			0,00	0,00	7.203,24	0,00	0,00	0,00
Summe Mittelaufbr.	214010 Polytechnische Schule Perg				246.600,00	269.700,00	243.955,78	246.600,00	269.700,00	226.447,92

		MVAG		VC	DK	Ergebnisvoranschlag			Finanzierungsvoranschlag			
		EH	FH			VA 2025	VA 2024	RA 2023	VA 2025	VA 2024	RA 2023	
214010	Polytechnische Schule Perg											
Mittelverwendung (Aufwendungen, Auszahlungen)												
1/214010/042000	Betriebsausstattung (Globalbudgetanteil)		3415	2	8	0,00	0,00	0,00	20.000,00	20.000,00	15.543,42	
1/214010/042001	Betriebsausstattung - (Gemeindeanteil)		3415	2		0,00	0,00	0,00	4.000,00	0,00	0,00	
1/214010/400000	GWG -Geringw.Wirtsch.güter Anlagev. (Globalbudgetanteil)	2221	3221		8	7.500,00	7.500,00	7.350,68	7.500,00	7.500,00	7.248,66	
1/214010/400005	GWG-Geringw.Wirtsch.güter Anlagev. (Gemeindenanteil)	2221	3221			0,00	100,00	0,00	0,00	100,00	0,00	
1/214010/420000	Roh-, Hilfs- und Baustoffe	2221	3221		8	0,00	0,00	4,40	0,00	0,00	4,40	
1/214010/430000	Lebensmittel - 10/20% allg.Einkauf	2221	3221			0,00	0,00	95,68	0,00	0,00	95,68	
1/214010/454000	Reinigungsmittel	2221	3221		8	4.400,00	3.400,00	3.258,04	4.400,00	3.400,00	3.258,04	
1/214010/455000	Chemische und sonstige artverwandte Mittel	2221	3221		8	200,00	300,00	110,39	200,00	300,00	110,39	
1/214010/456000	Schreib-, Zeichen- und sonstige Büromittel	2221	3221		8	2.000,00	2.000,00	2.219,21	2.000,00	2.000,00	2.219,21	
1/214010/457000	Druckwerke	2221	3221		8	1.800,00	1.800,00	1.712,67	1.800,00	1.800,00	1.677,67	
1/214010/458000	Mittel zur ärztlichen Betreuung und Gesundheitsvorsorge (Globalbudgetanteil)	2221	3221		8	100,00	100,00	431,26	100,00	100,00	431,26	
1/214010/458005	Mittel zur ärztlichen Betreuung und Gesundheitsvorsorge (Gemeindeanteil)	2221	3221			300,00	0,00	0,00	300,00	0,00	0,00	
1/214010/459000	Sonstige Verbrauchsgüter (Globalbudgetanteil)	2221	3221		8	1.200,00	2.200,00	1.949,96	1.200,00	2.200,00	1.949,96	
1/214010/5	Personalkonten verdichtet	22	32			110.100,00	104.600,00	107.948,64	107.300,00	101.100,00	106.540,99	
1/214010/600000	Energiebezüge	2222	3222		8	17.800,00	17.800,00	25.684,79	17.800,00	17.800,00	25.331,41	
1/214010/600001	Energiebezüge - EEG	2222	3222		8	800,00	800,00	0,00	800,00	800,00	0,00	
1/214010/600100	Wärme	2222	3222		8	28.000,00	35.000,00	38.610,34	28.000,00	35.000,00	33.174,72	
1/214010/613000	Instandhaltung von sonstigen Grundstückseinrichtungen	2224	3224		19	2.000,00	600,00	0,00	2.000,00	600,00	0,00	
1/214010/614000	Instandh. v. Gebäuden (PG 010)	2224	3224		20	5.000,00	26.000,00	36.251,53	5.000,00	26.000,00	37.834,40	
1/214010/616000	Instandh. v. Maschinen und maschinellen Anl.	2224	3224		19	100,00	500,00	1.338,77	100,00	500,00	1.338,77	
1/214010/618000	Instandh. v. sonst. Anlagen (PG 030, 042)	2224	3224		19	3.800,00	3.800,00	2.654,95	3.800,00	3.800,00	1.739,01	
1/214010/619000	Instandh. v. Sonderanlagen (PG 050)	2224	3224		19	22.000,00	3.000,00	0,00	22.000,00	3.000,00	0,00	
1/214010/620000	Personen u. Gütertransporte	2222	3222		8	0,00	1.000,00	0,00	0,00	1.000,00	0,00	
1/214010/630000	Postdienste	2222	3222		8	700,00	700,00	711,12	700,00	700,00	679,92	
1/214010/631000	Telekommunikationsdienste	2222	3222		8	3.000,00	1.200,00	1.383,89	3.000,00	1.200,00	1.360,75	

		MVAG		VC	DK	Ergebnisvoranschlag			Finanzierungsvoranschlag		
		EH	FH			VA 2025	VA 2024	RA 2023	VA 2025	VA 2024	RA 2023
1/214010/659000	Geldverkehrsspesen	2244	3244			0,00	0,00	1,79	0,00	0,00	1,79
1/214010/670000	Versicherungen	2222	3222			6.600,00	6.300,00	6.188,34	6.600,00	6.300,00	6.172,13
1/214010/680000	Planmäßige Abschreibung	2226				139.000,00	140.000,00	144.921,92	0,00	0,00	0,00
1/214010/700000	Miet- und Pachtaufwand	2223	3223			2.400,00	2.400,00	3.689,71	2.400,00	2.400,00	3.689,71
1/214010/700502	Miete - Mobilien, Drucker, Kopierer	2223	3223	8		4.000,00	4.000,00	4.168,81	4.000,00	4.000,00	3.378,89
1/214010/705500	Operating Leasing - Mobilien - Kopierer	2223	3223			0,00	0,00	1.092,00	0,00	0,00	1.092,00
1/214010/710000	Öffentl. Abgaben (Ausg.), ohne Geb. gem.FAG	2225	3225			4.400,00	4.400,00	4.329,76	4.400,00	4.400,00	4.329,76
1/214010/711000	Gebühren für die Benützung von Gemeindeeinrichtungen und Anlagen gemäß FAG (HBA)	2225	3225			7.300,00	6.800,00	6.542,54	7.300,00	6.800,00	6.542,54
1/214010/720199	Vergütungen Bauhofleistungen	2225	3225			27.900,00	29.200,00	22.446,55	27.900,00	29.200,00	22.446,55
1/214010/720299	Vergütungen Bauhof ohne Personalkosten	2225	3225			2.500,00	2.500,00	1.619,98	2.500,00	2.500,00	1.619,98
1/214010/720699	Vergütungen Fuhrpark	2225	3225			1.500,00	1.500,00	1.080,48	1.500,00	1.500,00	1.080,48
1/214010/720720	Schulerhaltsbeiträge	2225	3225			18.400,00	2.400,00	0,00	18.400,00	2.400,00	0,00
1/214010/728000	Entg.f.sonst.Leist. (Globalbudgetanteil)	2225	3225	8		100,00	4.700,00	11.331,46	100,00	4.700,00	10.846,79
1/214010/728005	Entg.f.sonst.Leist. (Gemeindeanteil)	2225	3225			8.000,00	8.000,00	71,92	8.000,00	8.000,00	71,92
1/214010/728008	Entg. f. sonst. Leist. EDV/IT (Globalbudgetanteil)	2225	3225			2.900,00	0,00	0,00	2.900,00	0,00	0,00
1/214010/728022	Entg.f.sonst.Leist. - Schülerbetr. Assistenz	2225	3225			48.000,00	47.000,00	43.625,34	48.000,00	47.000,00	38.891,16
1/214010/728099	Entgelte für sonstige Leistungen	2225	3225			300,00	0,00	0,00	300,00	0,00	0,00
1/214010/728500	Entg.f.sonst.Leist. Unterrichtsfilmbeitr.Pflichtschule	2225	3225			900,00	900,00	800,41	900,00	900,00	800,41
1/214010/768020	Sonst. lfde TZ an priv. HH-Förd. ua. Transportkosten (Globalbudgetanteil)	2234	3234			1.000,00	0,00	345,00	1.000,00	0,00	345,00
1/214010/795000	Zuweisung an allgemeine Haushaltsrücklagen	2401				0,00	0,00	450,34	0,00	0,00	0,00
Summe Mittelverw.	214010 Polytechnische Schule Perg					486.000,00	472.500,00	484.422,67	368.200,00	349.000,00	341.847,77
Saldo	214010 Polytechnische Schule Perg					-239.400,00	-202.800,00	-240.466,89	-121.600,00	-79.300,00	-115.399,85
214011	Polytechnische Schule Perg - Phtovoltaik-Anlage										
Mittelaufbringung (Erträge, Einzahlungen)											
6/214011/860000	KIG-Mittel	2121	3121	1		0,00	0,00	28.450,00	0,00	0,00	28.450,00
Summe Mittelaufbr.	214011 Polytechnische Schule Perg - Phtovoltaik-Anlage					0,00	0,00	28.450,00	0,00	0,00	28.450,00

	MVAG	VC	DK	Ergebnisvoranschlag			Finanzierungsvoranschlag		
				EH	FH	VA 2025	VA 2024	RA 2023	VA 2025
214011	Polytechnische Schule Perg - Phtovoltaik-Anlage								
Mittelverwendung (Aufwendungen, Auszahlungen)									
5/214011/795000	Zuweisung an allgemeine Haushaltsrücklagen	2401	1	0,00	0,00	28.450,00	0,00	0,00	0,00
Summe Mittelverw.	214011	Polytechnische Schule Perg - Phtovoltaik-Anlage		0,00	0,00	28.450,00	0,00	0,00	0,00
Saldo	214011	Polytechnische Schule Perg - Phtovoltaik-Anlage		0,00	0,00	0,00	0,00	0,00	28.450,00
214019	Polytechnische Schulen								
Mittelaufbringung (Erträge, Einzahlungen)									
6/214019/829902	Zuw. aus lfd. GT - Ansatz 2	2116	3116	1	22.000,00	0,00	0,00	22.000,00	0,00
Summe Mittelaufbr.	214019	Polytechnische Schulen		22.000,00	0,00	0,00	22.000,00	0,00	0,00
Mittelverwendung (Aufwendungen, Auszahlungen)									
5/214019/619000	Instandhaltung von Sonderanlagen	2224	3224	1	22.000,00	0,00	0,00	22.000,00	0,00
Summe Mittelverw.	214019	Polytechnische Schulen		22.000,00	0,00	0,00	22.000,00	0,00	0,00
Saldo	214019	Polytechnische Schulen		0,00	0,00	0,00	0,00	0,00	0,00
214810	Schülerbetreuung - NABE PTS Perg								
Mittelaufbringung (Erträge, Einzahlungen)									
2/214810/861011	Transfers von Ländern, Landesfonds und Landeskammern	2121	3121		30.000,00	42.000,00	42.140,34	30.000,00	42.000,00
Summe Mittelaufbr.	214810	Schülerbetreuung - NABE PTS Perg		30.000,00	42.000,00	42.140,34	30.000,00	42.000,00	42.140,34
	214	Polytechnische Schulen		298.600,00	311.700,00	314.546,12	298.600,00	311.700,00	297.038,26
	21	Allgemeinbildender Unterricht		2.061.500,00	1.292.900,00	2.731.242,44	5.818.600,00	1.226.700,00	2.545.452,91
Mittelverwendung (Aufwendungen, Auszahlungen)									
Summe Mittelverw.	214810	Schülerbetreuung - NABE PTS Perg		0,00	0,00	0,00	0,00	0,00	0,00
Saldo	214810	Schülerbetreuung - NABE PTS Perg		30.000,00	42.000,00	42.140,34	30.000,00	42.000,00	42.140,34
	214	Polytechnische Schulen		508.000,00	472.500,00	512.872,67	390.200,00	349.000,00	341.847,77
	21	Allgemeinbildender Unterricht		2.725.500,00	2.635.000,00	4.037.083,66	8.044.500,00	2.900.500,00	3.270.073,03
Saldo	214	Polytechnische Schulen		-209.400,00	-160.800,00	-198.326,55	-91.600,00	-37.300,00	-44.809,51
	21	Allgemeinbildender Unterricht		-664.000,00	-1.342.100,00	-1.305.841,22	-2.225.900,00	-1.673.800,00	-724.620,12

	MVAG	VC	DK	Ergebnisvoranschlag			Finanzierungsvoranschlag				
				EH	FH	VA 2025	VA 2024	RA 2023	VA 2025	VA 2024	RA 2023
22											
220											
220000											
Mittelaufbringung (Erträge, Einzahlungen)											
2/220000/828000				2116	3116	0,00	0,00	20.902,92	0,00	0,00	20.902,92
Summe Mittelaufbr.	220					0,00	0,00	20.902,92	0,00	0,00	20.902,92
220000											
Mittelverwendung (Aufwendungen, Auszahlungen)											
1/220000/720020				2225	3225	177.900,00	185.900,00	171.607,32	177.900,00	185.900,00	171.607,32
1/220000/720120				2225	3225	71.100,00	53.800,00	27.734,00	71.100,00	53.800,00	27.734,00
Summe Mittelverw.	220					249.000,00	239.700,00	199.341,32	249.000,00	239.700,00	199.341,32
Saldo	220					-249.000,00	-239.700,00	-178.438,40	-249.000,00	-239.700,00	-178.438,40
222											
222010											
Mittelaufbringung (Erträge, Einzahlungen)											
2/222010/828000				2116	3116	0,00	0,00	1.269,01	0,00	0,00	1.269,01
2/222010/829000				2116	3116	205.000,00	205.000,00	198.008,42	205.000,00	205.000,00	198.008,42
Summe Mittelaufbr.	222					205.000,00	205.000,00	199.277,43	205.000,00	205.000,00	199.277,43

	MVAG	VC	DK	Ergebnisvoranschlag			Finanzierungsvoranschlag			
				EH	FH	VA 2025	VA 2024	RA 2023	VA 2025	VA 2024
222010	HLW Perg									
Mittelverwendung (Aufwendungen, Auszahlungen)										
1/222010/400000	GWG -Geringw.Wirtsch.güter Anlagev.	2221	3221		500,00	500,00	1.229,28	500,00	500,00	1.229,28
1/222010/454000	Reinigungsmittel	2221	3221		8.500,00	8.100,00	10.258,03	8.500,00	8.100,00	10.258,03
1/222010/458000	Mittel zur ärztlichen Betreuung und Gesundheitsvorsorge	2221	3221		100,00	100,00	0,00	100,00	100,00	0,00
1/222010/459000	Sonst. Verbrauchsgüter	2221	3221		2.000,00	2.000,00	1.123,19	2.000,00	2.000,00	1.123,19
1/222010/5	Personalkonten verdichtet	22	32		123.400,00	128.200,00	117.930,31	123.200,00	127.900,00	116.070,63
1/222010/600100	Energiebezüge Wärme	2222	3222		80.000,00	63.600,00	63.604,02	80.000,00	95.000,00	24.956,16
1/222010/614000	Instandh. v. Gebäuden (PG 010)	2224	3224	20	1.500,00	1.500,00	1.811,56	1.500,00	1.500,00	1.811,56
1/222010/618000	Instandh. v. sonst. Anlagen (PG 030, 042)	2224	3224	19	0,00	2.500,00	350,83	0,00	2.500,00	350,83
1/222010/670000	Versicherungen	2222	3222		300,00	300,00	230,86	300,00	300,00	221,36
1/222010/710000	Öffentl. Abgaben (Ausg.), ohne Geb. gem.FAG	2225	3225		100,00	100,00	50,85	100,00	100,00	50,85
1/222010/711000	Gebühren für die Benützung von Gemeindeeinrichtungen und Anlagen gemäß FAG (HBA)	2225	3225		12.100,00	11.900,00	11.247,39	12.100,00	11.900,00	11.247,39
1/222010/720199	Vergütungen Bauhofleistungen	2225	3225		300,00	700,00	242,87	300,00	700,00	242,87
1/222010/720299	Vergütungen Bauhof ohne Personalkosten	2225	3225		100,00	100,00	17,53	100,00	100,00	17,53
1/222010/720699	Vergütungen Fuhrpark	2225	3225		0,00	0,00	11,69	0,00	0,00	11,69
1/222010/728000	Entg.f.sonst.Leist.	2225	3225		1.200,00	1.200,00	958,90	1.200,00	1.200,00	947,20
Summe Mittelverw.	222 Berufsbildende höhere Schulen				230.100,00	220.800,00	209.067,31	229.900,00	251.900,00	168.538,57
222020	HTL Perg									
Mittelaufbringung (Erträge, Einzahlungen)										
Summe Mittelaufbr.	222020 HTL Perg				0,00	0,00	0,00	0,00	0,00	0,00
	222 Berufsbildende höhere Schulen				0,00	0,00	0,00	0,00	0,00	0,00
	22 Berufsbildender Unterricht; Anstalten der Bildung für I				205.000,00	205.000,00	220.180,35	205.000,00	205.000,00	220.180,35

		MVAG VC DK		Ergebnisvoranschlag			Finanzierungsvoranschlag		
		EH	FH	VA 2025	VA 2024	RA 2023	VA 2025	VA 2024	RA 2023
222020	HTL Perg								
Mittelverwendung (Aufwendungen, Auszahlungen)									
1/222020/346001	Darlehen von Kreditinstituten ehem.Schülerwohnheim (bis 2025)		3614	0,00	0,00	0,00	3.600,00	22.900,00	22.656,40
1/222020/650001	Zinsen f. Finanzschulden - Inland ehem.Schülerwohnheim (bis 2025)	2241	3241	0,00	100,00	321,30	0,00	100,00	321,30
Summe Mittelverw.	222020 HTL Perg			0,00	100,00	321,30	3.600,00	23.000,00	22.977,70
Saldo	222020 HTL Perg			-25.100,00	-15.900,00	-10.111,18	-28.500,00	-69.900,00	7.761,16
	222 Berufsbildende höhere Schulen			0,00	100,00	321,30	3.600,00	23.000,00	22.977,70
	22 Berufsbildender Unterricht; Anstalten der Bildung für I			479.100,00	460.600,00	408.729,93	482.500,00	514.600,00	390.857,59
Saldo	222 Berufsbildende höhere Schulen			-25.100,00	-15.900,00	-10.111,18	-28.500,00	-69.900,00	7.761,16
	22 Berufsbildender Unterricht; Anstalten der Bildung für I			-274.100,00	-255.600,00	-188.549,58	-277.500,00	-309.600,00	-170.677,24
23	Förderung des Unterrichts								
232	Schülerinnen- und Schülerbetreuung								
232010	Schülerbetreuung - Mittagstisch VS Perg								
Mittelaufbringung (Erträge, Einzahlungen)									
2/232010/817000	Erträge aus der Auflösung von sonstigen Rückstellungen		2117	0,00	0,00	21,57	0,00	0,00	0,00
Summe Mittelaufbr.	232010 Schülerbetreuung - Mittagstisch VS Perg			0,00	0,00	21,57	0,00	0,00	0,00
232010	Schülerbetreuung - Mittagstisch VS Perg								
Mittelverwendung (Aufwendungen, Auszahlungen)									
1/232010/454000	Reinigungsmittel	2221	3221	300,00	300,00	133,19	300,00	300,00	133,19
1/232010/455000	Chemische und sonstige artverwandte Mittel	2221	3221	100,00	100,00	0,00	100,00	100,00	0,00
1/232010/458000	Mittel zur ärztlichen Betreuung und Gesundheitsvorsorge	2221	3221	100,00	100,00	0,00	100,00	100,00	0,00
1/232010/459000	Sonst. Verbrauchsgüter	2221	3221	100,00	200,00	142,73	100,00	200,00	142,73
1/232010/5	Personalkonten verdichtet	22	32	29.600,00	42.600,00	35.802,82	29.600,00	42.600,00	35.467,96
1/232010/695000	Wertberichtigungen zu Forderungen	2226		0,00	0,00	22,50	0,00	0,00	0,00
1/232010/700800	Miet- und Pachtaufwand	2223	3223	1.900,00	1.900,00	1.880,92	1.900,00	1.900,00	1.880,92
1/232010/720899	Verwaltungstangente Schülerausspeisung	2225	3225	3.200,00	2.800,00	1.463,76	3.200,00	2.800,00	1.463,76
1/232010/724000	Reisegebühren	2225	3225	100,00	100,00	0,00	100,00	100,00	0,00
1/232010/728000	Entg.f.sonst.Leist.	2225	3225	600,00	800,00	557,90	600,00	800,00	471,94
Summe Mittelverw.	232010 Schülerbetreuung - Mittagstisch VS Perg			36.000,00	48.900,00	40.003,82	36.000,00	48.900,00	39.560,50
Saldo	232010 Schülerbetreuung - Mittagstisch VS Perg			-36.000,00	-48.900,00	-39.982,25	-36.000,00	-48.900,00	-39.560,50

		MVAG VC DK		Ergebnisvoranschlag			Finanzierungsvoranschlag		
		EH	FH	VA 2025	VA 2024	RA 2023	VA 2025	VA 2024	RA 2023
232020	Schülerbetreuung - Mittagstisch VS Pergkirchen								
Mittelaufbringung (Erträge, Einzahlungen)									
Summe Mittelaufbr.	232020 Schülerbetreuung - Mittagstisch VS Pergkirchen			0,00	0,00	0,00	0,00	0,00	0,00
232020	Schülerbetreuung - Mittagstisch VS Pergkirchen								
Mittelverwendung (Aufwendungen, Auszahlungen)									
1/232020/400000	GWG -Geringw.Wirtsch.güter Anlagev.	2221	3221	100,00	100,00	0,00	100,00	100,00	0,00
1/232020/454000	Reinigungsmittel	2221	3221	300,00	300,00	0,00	300,00	300,00	0,00
1/232020/459000	Sonst. Verbrauchsgüter	2221	3221	0,00	100,00	0,00	0,00	100,00	0,00
1/232020/5	Personalkonten verdichtet	22	32	10.800,00	10.500,00	9.662,70	10.800,00	10.500,00	9.537,52
1/232020/700800	Miet- und Pachtaufwand	2223	3223	400,00	400,00	323,95	400,00	400,00	323,95
1/232020/720899	Verwaltungstangente Schülerausspeisung	2225	3225	900,00	700,00	374,86	900,00	700,00	374,86
1/232020/724000	Reisegebühren	2225	3225	0,00	0,00	52,25	0,00	0,00	52,25
Summe Mittelverw.	232020 Schülerbetreuung - Mittagstisch VS Pergkirchen			12.500,00	12.100,00	10.413,76	12.500,00	12.100,00	10.288,58
Saldo	232020 Schülerbetreuung - Mittagstisch VS Pergkirchen			-12.500,00	-12.100,00	-10.413,76	-12.500,00	-12.100,00	-10.288,58
232030	Schülerbetreuung - Mittagstisch Mittelschule Perg Stadtzentrum								
Mittelaufbringung (Erträge, Einzahlungen)									
2/232030/810211	Leistungserlöse - Essensbeitrag Schüler VS Perg	2114	3114	75.000,00	75.000,00	62.496,25	75.000,00	75.000,00	52.129,39
2/232030/810212	Leistungserlöse - Essensbeitrag Schüler VS Pergkirchen	2114	3114	11.500,00	11.500,00	10.304,75	11.500,00	11.500,00	8.582,40
2/232030/810221	Leistungserlöse - Essensbeitrag Schüler MS Perg Stadtzentrum	2114	3114	43.000,00	43.000,00	38.296,20	43.000,00	43.000,00	31.630,75
2/232030/810222	Leistungserlöse - Essensbeitrag Schüler MS Perg Schulzentrum	2114	3114	12.500,00	12.500,00	11.165,95	12.500,00	12.500,00	9.580,15
2/232030/810224	Leistungserlöse - Essensbeitrag Schüler Polytechn. Schule	2114	3114	3.000,00	3.000,00	2.664,70	3.000,00	3.000,00	2.222,70
2/232030/810299	Leistungserlöse - Essensbeitrag Erwachsene	2114	3114	11.500,00	11.500,00	11.409,96	11.500,00	11.500,00	10.096,81
2/232030/819000	Übrige nicht finanzierungswirksame Erträge	2117		0,00	0,00	22,50	0,00	0,00	0,00
Summe Mittelaufbr.	232030 Schülerbetreuung - Mittagstisch Mittelschule Perg Sta			156.500,00	156.500,00	136.360,31	156.500,00	156.500,00	114.242,20

	MVAG	VC	DK	Ergebnisvoranschlag			Finanzierungsvoranschlag			
				EH	FH	VA 2025	VA 2024	RA 2023	VA 2025	VA 2024
232030	Schülerbetreuung - Mittagstisch Mittelschule Perg Stadtzentrum									
Mittelverwendung (Aufwendungen, Auszahlungen)										
1/232030/042000	Betriebsausstattung		3415	2	0,00	0,00	0,00	0,00	1.700,00	4.389,31
1/232030/400000	GWG -Geringw.Wirtsch.güter Anlagev.	2221	3221		400,00	900,00	1.131,04	400,00	900,00	1.005,05
1/232030/430000	Lebensmittel - 10/20 % allg.Einkauf	2221	3221		60.000,00	60.000,00	60.868,53	60.000,00	60.000,00	60.222,90
1/232030/430011	Lebensmittel 10 % Gebäck, Brot	2221	3221		1.500,00	1.600,00	786,13	1.500,00	1.600,00	1.114,73
1/232030/454000	Reinigungsmittel	2221	3221		800,00	800,00	382,74	800,00	800,00	382,74
1/232030/455000	Chemische und sonstige artverwandte Mittel	2221	3221		0,00	0,00	33,10	0,00	0,00	33,10
1/232030/458000	Mittel zur ärztlichen Betreuung und Gesundheitsvorsorge	2221	3221		100,00	100,00	0,00	100,00	100,00	0,00
1/232030/459000	Sonst. Verbrauchsgüter	2221	3221		400,00	300,00	8,52	400,00	300,00	8,52
1/232030/5	Personalkonten verdichtet	22	32		109.900,00	105.500,00	91.730,50	109.100,00	105.000,00	89.340,79
1/232030/618000	Instandh. v. sonst. Anlagen (PG 030, 042)	2224	3224	19	4.000,00	2.000,00	1.936,01	4.000,00	2.000,00	979,31
1/232030/680000	Planmäßige Abschreibung	2226			1.200,00	1.200,00	864,69	0,00	0,00	0,00
1/232030/700800	Miet- und Pachtaufwand	2223	3223		1.300,00	1.300,00	1.272,71	1.300,00	1.300,00	1.272,71
1/232030/720899	Verwaltungstangente Schülerspeisung	2225	3225		2.800,00	2.400,00	1.295,79	2.800,00	2.400,00	1.295,79
1/232030/724000	Reisegebühren	2225	3225		0,00	0,00	13,90	0,00	0,00	13,90
1/232030/728000	Entg.f.sonst.Leist.	2225	3225		800,00	800,00	1.301,42	800,00	800,00	1.178,02
Summe Mittelverw.	232030	Schülerbetreuung - Mittagstisch Mittelschule Perg Sta			183.200,00	176.900,00	161.625,08	181.200,00	176.900,00	161.236,87
Saldo	232030	Schülerbetreuung - Mittagstisch Mittelschule Perg Sta			-26.700,00	-20.400,00	-25.264,77	-24.700,00	-20.400,00	-46.994,67
232040	Schülerbetreuung- Mittagstisch Mittelschule Perg Schulzentrum									
Mittelaufbringung (Erträge, Einzahlungen)										
Summe Mittelaufbr.	232040	Schülerbetreuung- Mittagstisch Mittelschule Perg Schü			0,00	0,00	0,00	0,00	0,00	0,00
232040	Schülerbetreuung- Mittagstisch Mittelschule Perg Schulzentrum									
Mittelverwendung (Aufwendungen, Auszahlungen)										
1/232040/700800	Miet- und Pachtaufwand	2223	3223		400,00	400,00	337,72	400,00	400,00	337,72
1/232040/720899	Verwaltungstangente Schülerspeisung	2225	3225		500,00	400,00	233,21	500,00	400,00	233,21
Summe Mittelverw.	232040	Schülerbetreuung- Mittagstisch Mittelschule Perg Schü			900,00	800,00	570,93	900,00	800,00	570,93
Saldo	232040	Schülerbetreuung- Mittagstisch Mittelschule Perg Schü			-900,00	-800,00	-570,93	-900,00	-800,00	-570,93

	MVAG	VC	DK	Ergebnisvoranschlag			Finanzierungsvoranschlag		
				EH	FH	VA 2025	VA 2024	RA 2023	VA 2025
232050	Schülerbetreuung - Mittagstisch PTS Perg								
Mittelaufbringung (Erträge, Einzahlungen)									
Summe Mittelaufbr.	232050	Schülerbetreuung - Mittagstisch PTS Perg		0,00	0,00	0,00	0,00	0,00	0,00
	232	Schülerinnen- und Schülerbetreuung		156.500,00	156.500,00	136.381,88	156.500,00	156.500,00	114.242,20
	23	Förderung des Unterrichts		156.500,00	156.500,00	136.381,88	156.500,00	156.500,00	114.242,20
232050	Schülerbetreuung - Mittagstisch PTS Perg								
Mittelverwendung (Aufwendungen, Auszahlungen)									
1/232050/400000		Geringwertige Wirtschaftsgüter (GWG)	2221 3221	0,00	800,00	0,00	0,00	800,00	0,00
1/232050/454000		Reinigungsmittel	2221 3221	800,00	800,00	388,14	800,00	800,00	388,14
1/232050/455000		Chemische und sonstige artverwandte Mittel	2221 3221	100,00	100,00	0,00	100,00	100,00	0,00
1/232050/459000		Sonst. Verbrauchsgüter	2221 3221	100,00	100,00	48,22	100,00	100,00	48,22
1/232050/5		Personalkonten verdichtet	22 32	0,00	0,00	131,95	0,00	0,00	131,95
1/232050/618000		Instandh. v. sonst. Anlagen (PG 030, 042)	2224 3224 19	0,00	300,00	0,00	0,00	300,00	0,00
1/232050/700800		Miet- und Pachtaufwand	2223 3223	200,00	200,00	147,40	200,00	200,00	147,40
1/232050/720899		Verwaltungstangente Schülerausspeisung	2225 3225	400,00	300,00	170,13	400,00	300,00	170,13
Summe Mittelverw.	232050	Schülerbetreuung - Mittagstisch PTS Perg		1.600,00	2.600,00	885,84	1.600,00	2.600,00	885,84
Saldo	232050	Schülerbetreuung - Mittagstisch PTS Perg		-1.600,00	-2.600,00	-885,84	-1.600,00	-2.600,00	-885,84
	232	Schülerinnen- und Schülerbetreuung		234.200,00	241.300,00	213.499,43	232.200,00	241.300,00	212.542,72
	23	Förderung des Unterrichts		234.200,00	241.300,00	213.499,43	232.200,00	241.300,00	212.542,72
Saldo	232	Schülerinnen- und Schülerbetreuung		-77.700,00	-84.800,00	-77.117,55	-75.700,00	-84.800,00	-98.300,52
	23	Förderung des Unterrichts		-77.700,00	-84.800,00	-77.117,55	-75.700,00	-84.800,00	-98.300,52
24	Vorschulische Erziehung								
240	Kindergärten								
240000	Kindergärten								
Mittelaufbringung (Erträge, Einzahlungen)									
2/240000/861001		Zukunftsfonds gem. § 23 FAG 2024, Elementarpädagogik 2024-2028	2121 3121	266.200,00	255.100,00	0,00	266.200,00	255.100,00	0,00
Summe Mittelaufbr.	240000	Kindergärten		266.200,00	255.100,00	0,00	266.200,00	255.100,00	0,00

	MVAG	VC	DK	Ergebnisvoranschlag			Finanzierungsvoranschlag				
				EH	FH	VA 2025	VA 2024	RA 2023	VA 2025	VA 2024	RA 2023
240000	Kindergärten										
Mittelverwendung (Aufwendungen, Auszahlungen)											
1/240000/042000					3415	2	0,00	0,00	0,00	0,00	3.177,00
	Amts-, Betriebs- und Geschäftsausstattung										
1/240000/400000				2221	3221		0,00	0,00	44,81	0,00	44,81
	Geringwertige Wirtschaftsgüter (GWG)										
1/240000/680000				2226			300,00	300,00	317,70	0,00	0,00
	Planmäßige Abschreibung										
1/240000/728025				2225	3225		0,00	5.700,00	8.864,00	0,00	5.700,00
	Entgelte f. sonst. Leistungen - Sommerkindergarten										
Summe Mittelverw.	240000						300,00	6.000,00	9.226,51	0,00	16.097,81
Saldo	240000						265.900,00	249.100,00	-9.226,51	266.200,00	-16.097,81
240010	Kindergarten Friedhofstraße										
Mittelaufbringung (Erträge, Einzahlungen)											
Summe Mittelaufbr.	240010						0,00	0,00	0,00	0,00	0,00
	Kindergarten Friedhofstraße										
240010	Kindergarten Friedhofstraße										
Mittelverwendung (Aufwendungen, Auszahlungen)											
1/240010/614000				2224	3224	20	0,00	0,00	257,50	0,00	257,50
	Instandh. v. Gebäuden (PG 010)										
1/240010/670000				2222	3222		0,00	0,00	0,00	0,00	131,28
	Versicherungen										
1/240010/720199				2225	3225		0,00	0,00	7.067,83	0,00	7.067,83
	Vergütungen Bauhofleistungen										
1/240010/720299				2225	3225		0,00	0,00	510,09	0,00	510,09
	Vergütungen Bauhof ohne Personalkosten										
1/240010/720699				2225	3225		0,00	0,00	340,22	0,00	340,22
	Vergütungen Fuhrpark										
Summe Mittelverw.	240010						0,00	0,00	8.175,64	0,00	8.306,92
Saldo	240010						0,00	0,00	-8.175,64	0,00	-8.306,92
240020	Kindergarten Haydnstraße										
Mittelaufbringung (Erträge, Einzahlungen)											
2/240020/811000				2115	3115		3.900,00	3.900,00	3.804,35	3.900,00	3.804,35
	Miet- u. Pächtertrag - Gebäude Kiga										
2/240020/811100				2115	3115		9.200,00	8.300,00	9.147,96	9.200,00	9.147,96
	Einn. aus Betriebskosten - Kiga Haydnstr.										
2/240020/813000				2127			24.700,00	20.000,00	19.981,35	0,00	0,00
	Erträge aus der Auflösung von Investitionszuschüssen (Kapitaltransfers)										
2/240020/816720				2114	3114		1.400,00	3.000,00	4.080,00	1.400,00	4.080,00
	Kindergartenerhaltungsbeiträge										
2/240020/828000				2116	3116		0,00	56.900,00	56.864,00	0,00	220.151,00
	Rückersätze von Aufwendungen										
2/240020/829000				2116	3116		0,00	500,00	2.186,93	0,00	2.186,93
	Sonstige Erträge										
Summe Mittelaufbr.	240020						39.200,00	92.600,00	96.064,59	14.500,00	239.370,24

	MVAG	VC	DK	Ergebnisvoranschlag			Finanzierungsvoranschlag			
				EH	FH	VA 2025	VA 2024	RA 2023	VA 2025	VA 2024
240020	Kindergarten Haydnstraße									
Mittelverwendung (Aufwendungen, Auszahlungen)										
1/240020/042000	Betriebsausstattung	3415	2	9	0,00	0,00	0,00	0,00	4.400,00	6.070,00
1/240020/085000	Zur Veräußerung verfügbare Finanzinstrumente – langfristig	3650		9	0,00	0,00	0,00	3.000,00	2.900,00	2.847,35
1/240020/400000	GWG -Geringw.Wirtsch.güter Anlagev.	2221	3221	9	500,00	500,00	2.122,47	500,00	500,00	2.016,81
1/240020/413000	Handelswaren Milch u. Kakao f. Kinder	2221	3221	9	700,00	600,00	1.022,67	700,00	600,00	1.238,50
1/240020/420000	Roh-, Hilfs- und Baustoffe	2221	3221	9	0,00	0,00	28,57	0,00	0,00	28,57
1/240020/454000	Reinigungsmittel	2221	3221	9	2.700,00	1.500,00	2.456,79	2.700,00	1.500,00	2.533,15
1/240020/455000	Chemische und sonstige artverwandte Mittel	2221	3221	9	0,00	0,00	23,25	0,00	0,00	23,25
1/240020/458000	Mittel zur ärztlichen Betreuung und Gesundheitsvorsorge	2221	3221	9	100,00	100,00	234,40	100,00	100,00	234,40
1/240020/459000	Sonst. Verbrauchsgüter	2221	3221	9	2.000,00	2.000,00	986,45	2.000,00	2.000,00	986,45
1/240020/600000	Energiebezüge Strom	2222	3222	9	7.500,00	8.000,00	11.440,29	7.500,00	5.400,00	13.650,43
1/240020/600100	Wärme	2222	3222	9	16.300,00	17.200,00	14.092,25	16.300,00	17.200,00	14.092,25
1/240020/613000	Instandhaltung von sonstigen Grundstückseinrichtungen	2224	3224	19	16.000,00	1.000,00	239,66	16.000,00	1.000,00	239,66
1/240020/614000	Instandh. v. Gebäuden (PG 010)	2224	3224	20	13.000,00	9.000,00	25.285,85	13.000,00	9.000,00	24.125,13
1/240020/618000	Instandh. v. sonst. Anlagen (PG 030, 042)	2224	3224	19	4.500,00	1.500,00	2.083,58	4.500,00	1.500,00	2.083,58
1/240020/640000	Rechts- und Beratungsaufwand	2222	3222	9	1.100,00	0,00	0,00	1.100,00	0,00	0,00
1/240020/670000	Versicherungen	2222	3222	9	2.400,00	2.400,00	2.343,30	2.400,00	2.400,00	2.325,95
1/240020/680000	Planmäßige Abschreibung	2226		9	53.300,00	45.900,00	46.966,60	0,00	0,00	0,00
1/240020/699000	Verluste aus dem Abgang von Beteiligungen und aktiven Finanzinstrumenten	2245		9	0,00	0,00	17.587,62	0,00	0,00	0,00
1/240020/711000	Gebühren für die Benützung von Gemeindeeinrichtungen und Anlagen gemäß FAG (HBA)	2225	3225	9	5.600,00	5.500,00	5.289,22	5.600,00	5.500,00	5.289,22
1/240020/720199	Vergütungen Bauhofleistungen	2225	3225	9	27.900,00	17.600,00	22.394,75	27.900,00	17.600,00	22.394,75
1/240020/720299	Vergütungen Bauhof ohne Personalkosten	2225	3225	9	2.500,00	1.500,00	1.616,24	2.500,00	1.500,00	1.616,24
1/240020/720699	Vergütungen Fuhrpark	2225	3225	9	1.500,00	900,00	1.077,99	1.500,00	900,00	1.077,99
1/240020/720720	Kindergartenerhaltungsbeiträge	2225	3225	9	3.500,00	3.000,00	2.464,00	3.500,00	3.000,00	2.464,00
1/240020/728000	Entg.f.sonst.Leist.	2225	3225	9	3.500,00	2.500,00	5.630,26	3.500,00	2.500,00	3.097,98
1/240020/757000	Lfde TZ an priv.Org. o. Erwerbszw.	2234	3234	9	537.300,00	483.800,00	448.278,00	537.300,00	483.800,00	448.278,00
Summe Mittelverw.	240020 Kindergarten Haydnstraße				701.900,00	604.500,00	613.664,21	651.600,00	563.300,00	556.713,66
Saldo	240020 Kindergarten Haydnstraße				-662.700,00	-511.900,00	-517.599,62	-637.100,00	-490.700,00	-317.343,42

	MVAG	VC	DK	Ergebnisvoranschlag			Finanzierungsvoranschlag		
				EH	FH	VA 2025	VA 2024	RA 2023	VA 2025
240021	Kindergarten Haydnstraße (Vitalwelt Machlandstr.)								
Mittelaufbringung (Erträge, Einzahlungen)									
Summe Mittelaufbr.	240021	Kindergarten Haydnstraße (Vitalwelt Machlandstr.)		0,00	0,00	0,00	0,00	0,00	0,00
240021	Kindergarten Haydnstraße (Vitalwelt Machlandstr.)								
Mittelverwendung (Aufwendungen, Auszahlungen)									
1/240021/670000	Versicherungen	2222	3222	0,00	0,00	640,25	0,00	700,00	640,25
Summe Mittelverw.	240021	Kindergarten Haydnstraße (Vitalwelt Machlandstr.)		0,00	0,00	640,25	0,00	700,00	640,25
Saldo	240021	Kindergarten Haydnstraße (Vitalwelt Machlandstr.)		0,00	0,00	-640,25	0,00	-700,00	-640,25
240022	Kindergarten Haydnstraße Expositur Waidhoferstraße								
Mittelaufbringung (Erträge, Einzahlungen)									
Summe Mittelaufbr.	240022	Kindergarten Haydnstraße Expositur Waidhoferstraße		0,00	0,00	0,00	0,00	0,00	0,00
240022	Kindergarten Haydnstraße Expositur Waidhoferstraße								
Mittelverwendung (Aufwendungen, Auszahlungen)									
1/240022/042000	Amts-, Betriebs- und Geschäftsausstattung	3415	2	0,00	0,00	0,00	2.000,00	4.700,00	7.061,07
1/240022/614000	Instandhaltung von Gebäuden und Bauten	2224	3224 20	0,00	0,00	8.967,59	0,00	0,00	8.967,59
1/240022/680000	Planmäßige Abschreibung	2226		1.300,00	1.200,00	585,61	0,00	0,00	0,00
1/240022/728000	Entgelte für sonstige Leistungen	2225	3225	0,00	0,00	346,96	0,00	0,00	346,96
Summe Mittelverw.	240022	Kindergarten Haydnstraße Expositur Waidhoferstraße		1.300,00	1.200,00	9.900,16	2.000,00	4.700,00	16.375,62
Saldo	240022	Kindergarten Haydnstraße Expositur Waidhoferstraße		-1.300,00	-1.200,00	-9.900,16	-2.000,00	-4.700,00	-16.375,62
240023	Kindergarten Haydnstr. Gruppenerweiterung								
Mittelaufbringung (Erträge, Einzahlungen)									
6/240023/829902	Zuf. aus lfd GT	2116	3116 1	0,00	13.000,00	0,00	0,00	13.000,00	0,00
Summe Mittelaufbr.	240023	Kindergarten Haydnstr. Gruppenerweiterung		0,00	13.000,00	0,00	0,00	13.000,00	0,00
240023	Kindergarten Haydnstr. Gruppenerweiterung								
Mittelverwendung (Aufwendungen, Auszahlungen)									
5/240023/061000	Im Bau befindliche Gebäude und Bauten	3413	1	0,00	0,00	0,00	0,00	13.000,00	0,00
Summe Mittelverw.	240023	Kindergarten Haydnstr. Gruppenerweiterung		0,00	0,00	0,00	0,00	13.000,00	0,00
Saldo	240023	Kindergarten Haydnstr. Gruppenerweiterung		0,00	13.000,00	0,00	0,00	0,00	0,00

		MVAG		VC	DK	Ergebnisvoranschlag			Finanzierungsvoranschlag			
		EH	FH			VA 2025	VA 2024	RA 2023	VA 2025	VA 2024	RA 2023	
240030	Kindergarten Pergkirchen											
	Mittelaufbringung (Erträge, Einzahlungen)											
2/240030/811000	Miet- u. Pächtertrag - Dienstbarkeiten und Baurechte	2115	3115			1.900,00	1.900,00	2.152,17	1.900,00	1.900,00	2.152,17	
2/240030/811100	Einn. aus Betriebskosten - Kiga Pergkirchen	2115	3115			4.000,00	3.800,00	4.009,17	4.000,00	3.800,00	4.009,17	
2/240030/813000	Erträge aus der Auflösung von Investitionszuschüssen (Kapitaltransfers)	2127				16.000,00	14.700,00	14.690,06	0,00	0,00	0,00	
2/240030/816720	Kindertagenerhaltungsbeiträge	2114	3114			1.400,00	2.100,00	1.320,00	1.400,00	2.100,00	1.200,00	
2/240030/828000	Rückersätze von Aufwendungen	2116	3116			0,00	52.200,00	52.193,00	0,00	52.200,00	50.700,00	
Summe Mittelaufbr.	240030 Kindergarten Pergkirchen					23.300,00	74.700,00	74.364,40	7.300,00	60.000,00	58.061,34	

	MVAG	VC	DK	Ergebnisvoranschlag			Finanzierungsvoranschlag			
				EH	FH	VA 2025	VA 2024	RA 2023	VA 2025	VA 2024
240030	Kindergarten Pergkirchen									
Mittelverwendung (Aufwendungen, Auszahlungen)										
1/240030/042000	Betriebsausstattung	3415	2	10	0,00	0,00	0,00	10.000,00	0,00	1.828,90
1/240030/085000	Zur Veräußerung verfügbare Finanzinstrumente – langfristig	3650		10	0,00	0,00	0,00	1.300,00	1.300,00	1.300,45
1/240030/400000	GWG -Geringw.Wirtsch.güter Anlagev.	2221	3221	10	500,00	500,00	952,56	500,00	500,00	952,56
1/240030/413000	Handelswaren Milch u. Kakao f. Kinder	2221	3221	10	1.100,00	1.000,00	901,38	1.100,00	1.000,00	827,57
1/240030/420000	Roh-, Hilfs- und Baustoffe	2221	3221	10	0,00	0,00	535,00	0,00	0,00	535,00
1/240030/454000	Reinigungsmittel	2221	3221	10	1.200,00	1.000,00	1.119,12	1.200,00	1.000,00	1.119,12
1/240030/459000	Sonst. Verbrauchsgüter	2221	3221	10	1.500,00	2.500,00	1.035,84	1.500,00	2.500,00	1.035,84
1/240030/600000	Energiebezüge Strom	2222	3222	10	5.500,00	4.100,00	6.652,41	5.500,00	7.800,00	2.735,72
1/240030/600100	Gas	2222	3222	10	5.700,00	5.600,00	3.301,33	5.700,00	5.600,00	3.291,98
1/240030/614000	Instandh. v. Gebäuden (PG 010)	2224	3224	20	3.000,00	70.000,00	33.572,19	3.000,00	70.000,00	33.356,42
1/240030/618000	Instandh. v. sonst. Anlagen (PG 030, 042)	2224	3224	19	0,00	1.000,00	638,23	0,00	1.000,00	638,23
1/240030/619000	Instandh. v. Sonderanlagen (PG 050)	2224	3224	19	0,00	1.000,00	0,00	0,00	1.000,00	0,00
1/240030/670000	Versicherungen	2222	3222	10	800,00	700,00	670,94	800,00	700,00	667,78
1/240030/680000	Planmäßige Abschreibung	2226		10	44.700,00	41.200,00	40.946,47	0,00	0,00	0,00
1/240030/711000	Gebühren für die Benützung von Gemeindeeinrichtungen und Anlagen gemäß FAG (HBA)	2225	3225	10	3.100,00	3.100,00	2.950,61	3.100,00	3.100,00	2.950,61
1/240030/720199	Vergütungen Bauhofleistungen	2225	3225	10	22.800,00	12.900,00	18.305,42	22.800,00	12.900,00	18.305,42
1/240030/720299	Vergütungen Bauhof ohne Personalkosten	2225	3225	10	2.000,00	1.100,00	1.321,12	2.000,00	1.100,00	1.321,12
1/240030/720699	Vergütungen Fuhrpark	2225	3225	10	1.200,00	600,00	881,14	1.200,00	600,00	881,14
1/240030/728000	Entg.f.sonst.Leist.	2225	3225	10	3.500,00	2.900,00	6.037,88	3.500,00	2.900,00	4.248,16
1/240030/728024	Entgelte f. sonst. Leistungen - flexible Betreuung	2225	3225	10	0,00	0,00	12.900,00	0,00	0,00	26.431,00
1/240030/757000	Lfde TZ an priv.Org. o. Erwerbszw. Abgangsdeckung	2234	3234	10	278.800,00	250.000,00	198.634,75	278.800,00	250.000,00	215.706,75
Summe Mittelverw.	240030 Kindergarten Pergkirchen				375.400,00	399.200,00	331.356,39	342.000,00	363.000,00	318.133,77
Saldo	240030 Kindergarten Pergkirchen				-352.100,00	-324.500,00	-256.991,99	-334.700,00	-303.000,00	-260.072,43
240031	Kindergarten Pergkirchen Gruppenerweiterung									
Mittelaufbringung (Erträge, Einzahlungen)										
6/240031/829902	Zuf. aus lfd GT	2116	3116	1	0,00	4.000,00	0,00	0,00	4.000,00	0,00
Summe Mittelaufbr.	240031 Kindergarten Pergkirchen Gruppenerweiterung				0,00	4.000,00	0,00	0,00	4.000,00	0,00

	MVAG	VC	DK	Ergebnisvoranschlag			Finanzierungsvoranschlag			
				EH	FH	VA 2025	VA 2024	RA 2023	VA 2025	VA 2024
240031	Kindergarten Pergkirchen Gruppenerweiterung									
Mittelverwendung (Aufwendungen, Auszahlungen)										
5/240031/061000	Im Bau befindliche Gebäude und Bauten		3413	1	0,00	0,00	0,00	0,00	4.000,00	0,00
Summe Mittelverw.	240031	Kindergarten Pergkirchen Gruppenerweiterung			0,00	0,00	0,00	0,00	4.000,00	0,00
Saldo	240031	Kindergarten Pergkirchen Gruppenerweiterung			0,00	4.000,00	0,00	0,00	0,00	0,00
240040	Kindergarten Integrativ									
Mittelaufbringung (Erträge, Einzahlungen)										
2/240040/813000	Erträge aus der Auflösung von Investitionszuschüssen (Kapitaltransfers)		2127		1.000,00	2.900,00	1.956,80	0,00	0,00	0,00
Summe Mittelaufbr.	240040	Kindergarten Integrativ			1.000,00	2.900,00	1.956,80	0,00	0,00	0,00
240040	Kindergarten Integrativ									
Mittelverwendung (Aufwendungen, Auszahlungen)										
1/240040/400000	GWG -Geringw.Wirtsch.güter Anlagev.	2221	3221	11	500,00	500,00	625,00	500,00	500,00	625,00
1/240040/420000	Roh-, Hilfs- und Baustoffe	2221	3221	11	0,00	100,00	108,31	0,00	100,00	108,31
1/240040/454000	Reinigungsmittel	2221	3221	11	300,00	0,00	191,85	300,00	0,00	191,85
1/240040/459000	Sonstige Verbrauchsgüter	2221	3221	11	100,00	300,00	79,03	100,00	300,00	79,03
1/240040/613000	Instandhaltung von sonstigen Grundstückseinrichtungen	2224	3224	19	0,00	500,00	509,94	0,00	500,00	509,94
1/240040/614000	Instandh. v. Gebäuden (PG 010)	2224	3224	20	5.500,00	500,00	715,46	5.500,00	500,00	715,46
1/240040/670000	Versicherungen	2222	3222	11	300,00	300,00	0,00	300,00	300,00	0,00
1/240040/680000	Planmäßige Abschreibung	2226		11	2.700,00	4.500,00	4.548,47	0,00	0,00	0,00
1/240040/700000	Miet- und Pachtaufwand - Miete - Immobilien Gebäude (Küllinger)	2223	3223	11	13.600,00	13.600,00	12.291,69	13.600,00	13.600,00	13.384,19
1/240040/700100	Pachtzinse - Immobilien Garten+Parkplätze (Schimpl)	2223	3223	11	900,00	900,00	868,89	900,00	900,00	868,89
1/240040/700800	Betriebskosten Gebäude Kiga (Küllinger)	2223	3223	11	1.500,00	1.500,00	1.375,00	1.500,00	1.500,00	1.500,00
1/240040/720199	Vergütungen Bauhofleistungen	2225	3225	11	12.000,00	1.800,00	9.706,75	12.000,00	1.800,00	9.706,75
1/240040/720299	Vergütungen Bauhof ohne Personalkosten	2225	3225	11	1.100,00	200,00	700,54	1.100,00	200,00	700,54
1/240040/720699	Vergütungen Fuhrpark	2225	3225	11	600,00	100,00	467,24	600,00	100,00	467,24
1/240040/728000	Entg.f.sonst.Leist.	2225	3225	11	100,00	100,00	0,00	100,00	100,00	0,00
1/240040/757000	Lfd. TZ an priv.Org. o. Erwerbsszw. Abgangsdeckung	2234	3234	11	51.800,00	27.000,00	30.000,00	51.800,00	27.000,00	30.000,00
Summe Mittelverw.	240040	Kindergarten Integrativ			91.000,00	51.900,00	62.188,17	88.300,00	47.400,00	58.857,20
Saldo	240040	Kindergarten Integrativ			-90.000,00	-49.000,00	-60.231,37	-88.300,00	-47.400,00	-58.857,20

		MVAG		VC	DK	Ergebnisvoranschlag			Finanzierungsvoranschlag			
		EH	FH			VA 2025	VA 2024	RA 2023	VA 2025	VA 2024	RA 2023	
240050	Kindergarten Machlandstraße											
	Mittelaufbringung (Erträge, Einzahlungen)											
2/240050/811000	Miet- und Pächtertrag	2115	3115			5.100,00	5.100,00	5.239,13	5.100,00	5.100,00	5.239,13	
2/240050/811100	Einn. aus Betriebskosten	2115	3115			8.500,00	8.500,00	5.502,44	8.500,00	8.500,00	5.502,44	
2/240050/813000	Erträge aus der Auflösung von Investitionszuschüssen (Kapitaltransfers)	2127				44.400,00	22.200,00	0,00	0,00	0,00	0,00	
2/240050/816720	Kostenbeiträge (Kostensätze) für sonstige Leistungen	2114	3114			0,00	2.500,00	2.520,00	0,00	2.500,00	2.400,00	
2/240050/828000	Rückersätze von Aufwendungen	2116	3116			0,00	99.900,00	99.904,00	0,00	99.900,00	0,00	
Summe Mittelaufbr.	240050 Kindergarten Machlandstraße					58.000,00	138.200,00	113.165,57	13.600,00	116.000,00	13.141,57	

		MVAG		VC	DK	Ergebnisvoranschlag			Finanzierungsvoranschlag			
		EH	FH			VA 2025	VA 2024	RA 2023	VA 2025	VA 2024	RA 2023	
240050	Kindergarten Machlandstraße											
Mittelverwendung (Aufwendungen, Auszahlungen)												
1/240050/006000	Sonstige Grundstückseinrichtungen		3412	2	12	0,00	0,00	0,00	5.000,00	5.500,00	0,00	
1/240050/042000	Amts-, Betriebs- und Geschäftsausstattung		3415	2	12	0,00	0,00	0,00	5.000,00	0,00	5.596,03	
1/240050/085000	Zur Veräußerung verfügbare Finanzinstrumente – langfristig		3650		12	0,00	0,00	0,00	9.600,00	11.200,00	11.187,58	
1/240050/346001	Darlehen von Kreditinstituten (bis 2046)		3614		12	0,00	0,00	0,00	55.700,00	48.500,00	51.243,64	
1/240050/346003	Investitionsdarlehen von Finanzunternehmen (bis 2047)		3614		12	0,00	0,00	0,00	19.900,00	17.300,00	18.071,06	
1/240050/400000	Geringwertige Wirtschaftsgüter (GWG)	2221	3221		12	500,00	1.000,00	3.160,98	500,00	1.000,00	3.139,08	
1/240050/413000	Handelswaren Milch u. Kakao f. Kinder	2221	3221		12	3.500,00	3.600,00	3.341,51	3.500,00	3.600,00	3.341,51	
1/240050/454000	Reinigungsmittel	2221	3221		12	3.000,00	1.000,00	1.800,34	3.000,00	1.000,00	1.800,34	
1/240050/456000	Schreib-, Zeichen- und sonstige Büromittel	2221	3221		12	0,00	0,00	27,92	0,00	0,00	27,92	
1/240050/459000	Sonstige Verbrauchsgüter	2221	3221		12	800,00	2.000,00	1.724,81	800,00	2.000,00	1.724,81	
1/240050/600000	Energiebezüge	2222	3222		12	11.000,00	10.100,00	12.763,79	11.000,00	10.100,00	10.898,85	
1/240050/600001	Energiebezüge - EEG	2222	3222		12	0,00	200,00	0,00	0,00	200,00	0,00	
1/240050/600100	Wärme	2222	3222		12	10.000,00	10.000,00	6.276,12	10.000,00	10.000,00	6.276,12	
1/240050/613000	Instandhaltung von sonstigen Grundstückseinrichtungen	2224	3224		19	0,00	1.000,00	158,95	0,00	1.000,00	158,95	
1/240050/614000	Instandhaltung von Gebäuden und Bauten (PG 010)	2224	3224		20	2.000,00	6.000,00	2.735,93	2.000,00	6.000,00	2.489,97	
1/240050/618000	Instandhaltung von sonstigen Anlagen (PG 030, 042)	2224	3224		19	0,00	500,00	372,05	0,00	500,00	372,05	
1/240050/619000	Instandhaltung von Sonderanlagen (PG 050)	2224	3224		19	0,00	1.000,00	0,00	0,00	1.000,00	0,00	
1/240050/631000	Telekommunikationsdienste	2222	3222		12	100,00	100,00	28,80	100,00	100,00	26,40	
1/240050/640000	Beratungskosten	2222	3222		12	0,00	200,00	0,00	0,00	200,00	0,00	
1/240050/650001	Zinsen f. Finanzschulden - Inland (bis 2046)	2241	3241		12	59.100,00	75.400,00	64.622,62	59.100,00	75.400,00	64.622,62	
1/240050/650003	Zinsen für Finanzschulden in Euro (bis 2047)	2241	3241		12	21.800,00	27.800,00	24.291,07	21.800,00	27.800,00	24.291,07	
1/240050/670000	Versicherungen	2222	3222		12	4.300,00	4.300,00	5.965,97	4.300,00	4.300,00	1.717,61	
1/240050/680000	Planmäßige Abschreibung	2226			12	119.400,00	60.000,00	563,35	0,00	0,00	0,00	
1/240050/699000	Verluste aus dem Abgang von Beteiligungen und aktiven Finanzinstrumenten	2245			12	19.900,00	0,00	36.519,13	0,00	0,00	0,00	
1/240050/710000	Öffentliche Abgaben (Ausg.), ohne Gebühren gemäß FAG	2225	3225		12	0,00	200,00	0,00	0,00	200,00	0,00	

		MVAG		VC DK	Ergebnisvoranschlag			Finanzierungsvoranschlag		
		EH	FH		VA 2025	VA 2024	RA 2023	VA 2025	VA 2024	RA 2023
1/240050/711000	Gebühren für die Benützung von Gemeindeeinrichtungen und Anlagen gemäß FAG	2225	3225	12	6.000,00	5.800,00	5.872,76	6.000,00	5.800,00	5.872,76
1/240050/720199	Vergütungen Bauhofleistungen	2225	3225	12	49.100,00	23.400,00	39.935,78	49.100,00	23.400,00	39.935,78
1/240050/720299	Vergütungen Bauhof ohne Personalkosten	2225	3225	12	4.500,00	2.000,00	2.882,19	4.500,00	2.000,00	2.882,19
1/240050/720699	Vergütungen Fuhrpark	2225	3225	12	2.700,00	1.200,00	1.922,34	2.700,00	1.200,00	1.922,34
1/240050/720720	Kindergartenerhaltungsbeiträge	2225	3225	12	8.300,00	8.400,00	5.916,00	8.300,00	8.400,00	5.916,00
1/240050/728000	Entgelte für sonstige Leistungen	2225	3225	12	5.500,00	5.200,00	5.163,28	5.500,00	5.200,00	5.163,28
1/240050/757000	Transfers an private Organisationen ohne Erwerbszweck	2234	3234	12	664.700,00	618.000,00	468.522,38	664.700,00	618.000,00	498.276,38
Summe Mittelverw.	240050 Kindergarten Machlandstraße				996.200,00	868.400,00	694.568,07	952.100,00	890.900,00	766.954,34
Saldo	240050 Kindergarten Machlandstraße				-938.200,00	-730.200,00	-581.402,50	-938.500,00	-774.900,00	-753.812,77
240051	Kindergarten Machlandstraße Expositur Vitalwelt									
Mittelaufbringung (Erträge, Einzahlungen)										
Summe Mittelaufbr.	240051 Kindergarten Machlandstraße Expositur Vitalwelt				0,00	0,00	0,00	0,00	0,00	0,00
240051	Kindergarten Machlandstraße Expositur Vitalwelt									
Mittelverwendung (Aufwendungen, Auszahlungen)										
1/240051/042000	Amts-, Betriebs- und Geschäftsausstattung		3415	2	0,00	0,00	0,00	0,00	6.900,00	0,00
1/240051/400000	Geringwertige Wirtschaftsgüter (GWG)	2221	3221		0,00	0,00	3.069,65	0,00	0,00	3.069,65
1/240051/600000	Energiebezüge Strom	2222	3222		300,00	300,00	0,00	300,00	300,00	0,00
1/240051/600100	Energiebezüge Wärme	2222	3222		600,00	600,00	0,00	600,00	600,00	0,00
1/240051/614000	Instandhaltung von Gebäuden und Bauten	2224	3224	20	500,00	0,00	4.025,63	500,00	0,00	4.025,63
1/240051/670000	Versicherungen	2222	3222		600,00	600,00	0,00	600,00	600,00	0,00
1/240051/680000	Planmäßige Abschreibung	2226			8.700,00	8.700,00	7.995,30	0,00	0,00	0,00
1/240051/728000	Entgelte für sonstige Leistungen	2225	3225		2.000,00	0,00	0,00	2.000,00	0,00	0,00
Summe Mittelverw.	240051 Kindergarten Machlandstraße Expositur Vitalwelt				12.700,00	10.200,00	15.090,58	4.000,00	8.400,00	7.095,28
Saldo	240051 Kindergarten Machlandstraße Expositur Vitalwelt				-12.700,00	-10.200,00	-15.090,58	-4.000,00	-8.400,00	-7.095,28
240052	Kindergarten Machlandstraße - Photovoltaik-Anlage									
Mittelaufbringung (Erträge, Einzahlungen)										
6/240052/860000	KIG-Mittel	2121	3121	1	0,00	0,00	9.958,33	0,00	0,00	9.958,33
6/240052/895000	Entnahmen von allgemeinen Haushaltsrücklagen	2301		1	0,00	44.500,00	0,00	0,00	0,00	0,00
Summe Mittelaufbr.	240052 Kindergarten Machlandstraße - Photovoltaik-Anlage				0,00	44.500,00	9.958,33	0,00	0,00	9.958,33

	MVAG	VC	DK	Ergebnisvoranschlag			Finanzierungsvoranschlag					
				EH	FH	VA 2025	VA 2024	RA 2023	VA 2025	VA 2024	RA 2023	
240052	Kindergarten Machlandstraße - Photovoltaik-Anlage											
Mittelverwendung (Aufwendungen, Auszahlungen)												
5/240052/062000					3414	1	0,00	0,00	0,00	0,00	44.500,00	0,00
				Im Bau befindliche technische Anlagen/Fahrzeuge/Maschinen								
5/240052/795000				2401		1	0,00	0,00	9.958,33	0,00	0,00	0,00
				Zuweisung an allgemeine Haushaltsrücklagen								
Summe Mittelverw.	240052	Kindergarten Machlandstraße - Photovoltaik-Anlage					0,00	0,00	9.958,33	0,00	44.500,00	0,00
Saldo	240052	Kindergarten Machlandstraße - Photovoltaik-Anlage					0,00	44.500,00	0,00	0,00	-44.500,00	9.958,33
240090	Kindergarten Ausspeisung											
Mittelaufbringung (Erträge, Einzahlungen)												
2/240090/816000				2114	3114		98.000,00	98.000,00	92.415,82	98.000,00	98.000,00	92.238,37
				Kostenbeitr.(-ersätze) f. sonst .Leist. - LM Einkauf - Hilfswerk Oö								
2/240090/817000				2117			0,00	0,00	3.474,78	0,00	0,00	0,00
				Erträge aus der Auflösung von sonstigen Rückstellungen								
Summe Mittelaufbr.	240090	Kindergarten Ausspeisung					98.000,00	98.000,00	95.890,60	98.000,00	98.000,00	92.238,37
240090	Kindergarten Ausspeisung											
Mittelverwendung (Aufwendungen, Auszahlungen)												
1/240090/042000					3415	2	0,00	0,00	0,00	15.000,00	11.000,00	0,00
				Betriebsausstattung								
1/240090/400000				2221	3221		200,00	200,00	374,98	200,00	200,00	248,99
				GWG -Geringw.Wirtsch.güter Anlagev.								
1/240090/430000				2221	3221		36.000,00	35.000,00	34.033,59	36.000,00	35.400,00	33.917,27
				Lebensmittel - 10/20 % allg.Einkauf								
1/240090/430011				2221	3221		900,00	500,00	675,71	900,00	900,00	484,95
				Lebensmittel 10 % Gebäck, Brot								
1/240090/454000				2221	3221		500,00	1.000,00	1.293,23	500,00	1.000,00	1.293,23
				Reinigungsmittel								
1/240090/458000				2221	3221		100,00	100,00	0,00	100,00	100,00	0,00
				Mittel zur ärztlichen Betreuung und Gesundheitsvorsorge								
1/240090/459000				2221	3221		100,00	100,00	0,00	100,00	100,00	0,00
				Sonstige Verbrauchsgüter								
1/240090/5				22	32		60.500,00	58.100,00	54.531,33	60.100,00	57.900,00	54.159,79
				Personalkonten verdichtet								
1/240090/618000				2224	3224	19	500,00	500,00	0,00	500,00	500,00	0,00
				Instandh. v. sonst. Anlagen (PG 030, 042)								
1/240090/680000				2226			2.000,00	1.300,00	249,59	0,00	0,00	0,00
				Planmäßige Abschreibung								
1/240090/699000				2245			0,00	0,00	2.186,92	0,00	0,00	0,00
				Verluste aus dem Abgang von Beteiligungen und aktiven Finanzinstrumenten								
1/240090/728000				2225	3225		400,00	400,00	516,20	400,00	400,00	478,68
				Entg.f.sonst.Leist.								
Summe Mittelverw.	240090	Kindergarten Ausspeisung					101.200,00	97.200,00	93.861,55	113.800,00	107.500,00	90.582,91
Saldo	240090	Kindergarten Ausspeisung					-3.200,00	800,00	2.029,05	-15.800,00	-9.500,00	1.655,46

		MVAG		VC	DK	Ergebnisvoranschlag			Finanzierungsvoranschlag		
		EH	FH			VA 2025	VA 2024	RA 2023	VA 2025	VA 2024	RA 2023
240510	Kindergarten Machlandstraße										
Mittelaufbringung (Erträge, Einzahlungen)											
6/240510/301000	Kapitaltransferzahlungen von Ländern und Landesfonds			3331	1	0,00	0,00	0,00	0,00	147.300,00	167.600,00
6/240510/301100	KTZ vom Land (BZ)			3331	1	0,00	0,00	0,00	0,00	119.700,00	105.900,00
2/240510/828000	Rückersätze von Aufwendungen	2116	3116			0,00	0,00	132,61	0,00	0,00	132,61
6/240510/829902	Sonstige Erträge	2116	3116	1		0,00	0,00	498.298,17	0,00	0,00	498.298,17
Summe Mittelaufbr.	240510 Kindergarten Machlandstraße					0,00	0,00	498.430,78	0,00	267.000,00	771.930,78
240510	Kindergarten Machlandstraße										
Mittelverwendung (Aufwendungen, Auszahlungen)											
5/240510/061000	Im Bau befindliche Gebäude und Bauten			3413	1	0,00	0,00	0,00	0,00	-379.900,00	1.344.399,05
5/240510/729902	Rückführung an operative Gebarung	2225	3225	1		0,00	646.900,00	0,00	0,00	646.900,00	0,00
Summe Mittelverw.	240510 Kindergarten Machlandstraße					0,00	646.900,00	0,00	0,00	267.000,00	1.344.399,05
Saldo	240510 Kindergarten Machlandstraße					0,00	-646.900,00	498.430,78	0,00	0,00	-572.468,27
240600	Kindergarten - Ausspeisung										
Mittelaufbringung (Erträge, Einzahlungen)											
2/240600/829001	Sonstige Erträge - EpidemieG Vergütung f. Quarantäne	2116	3116			0,00	0,00	39,88	0,00	0,00	39,88
Summe Mittelaufbr.	240600 Kindergarten - Ausspeisung					0,00	0,00	39,88	0,00	0,00	39,88
240600	Kindergarten - Ausspeisung										
Mittelverwendung (Aufwendungen, Auszahlungen)											
Summe Mittelverw.	240600 Kindergarten - Ausspeisung					0,00	0,00	0,00	0,00	0,00	0,00
Saldo	240600 Kindergarten - Ausspeisung					0,00	0,00	39,88	0,00	0,00	39,88
240700	Kindergärten - Transport										
Mittelaufbringung (Erträge, Einzahlungen)											
2/240700/810101	Leistungserlöse (Beitrag f. Busbegleitung)	2114	3114			10.000,00	10.000,00	11.500,00	10.000,00	10.000,00	11.500,00
2/240700/861300	Transfers von Ländern, Landesfonds und Landeskammern - Kindergartentransport	2121	3121			29.000,00	28.700,00	28.769,83	29.000,00	28.700,00	28.769,83
Summe Mittelaufbr.	240700 Kindergärten - Transport					39.000,00	38.700,00	40.269,83	39.000,00	38.700,00	40.269,83

		MVAG VC DK		Ergebnisvoranschlag			Finanzierungsvoranschlag		
		EH	FH	VA 2025	VA 2024	RA 2023	VA 2025	VA 2024	RA 2023
240700	Kindergärten - Transport								
Mittelverwendung (Aufwendungen, Auszahlungen)									
1/240700/621003	Personen- u. Gütertransporte Kiga Pergkirchen	2222	3222	46.500,00	36.200,00	33.723,92	46.500,00	36.200,00	29.540,70
1/240700/621005	Personen- u. Gütertransporte Kiga Machlandstraße neu	2222	3222	28.000,00	27.000,00	23.921,11	28.000,00	27.000,00	23.822,68
1/240700/757000	Lfde TZ an priv.Org. o. Erwerbszw. (PK-Ersatz f. Busbegleitung)	2234	3234	23.000,00	22.000,00	24.798,87	23.000,00	22.000,00	24.798,87
Summe Mittelverw.	240700 Kindergärten - Transport			97.500,00	85.200,00	82.443,90	97.500,00	85.200,00	78.162,25
Saldo	240700 Kindergärten - Transport			-58.500,00	-46.500,00	-42.174,07	-58.500,00	-46.500,00	-37.892,42
240810	Krabbelstube Friedhofstraße								
Mittelaufbringung (Erträge, Einzahlungen)									
Summe Mittelaufbr.	240810 Krabbelstube Friedhofstraße			0,00	0,00	0,00	0,00	0,00	0,00
240810	Krabbelstube Friedhofstraße								
Mittelverwendung (Aufwendungen, Auszahlungen)									
1/240810/720199	Vergütungen Bauhofleistungen	2225	3225	1.100,00	0,00	1.367,45	1.100,00	0,00	1.367,45
1/240810/720299	Vergütungen Bauhof ohne Personalkosten	2225	3225	0,00	0,00	98,69	0,00	0,00	98,69
1/240810/720699/1	Kostenbeiträge (Kostenersätze) für Leistungen	2225	3225	0,00	0,00	65,82	0,00	0,00	65,82
1/240810/720720	Krabbelstubenerhaltungsbeiträge	2225	3225	0,00	0,00	0,00	0,00	0,00	566,00
Summe Mittelverw.	240810 Krabbelstube Friedhofstraße			1.100,00	0,00	1.531,96	1.100,00	0,00	2.097,96
Saldo	240810 Krabbelstube Friedhofstraße			-1.100,00	0,00	-1.531,96	-1.100,00	0,00	-2.097,96
240820	Krabbelstube Haydnstraße								
Mittelaufbringung (Erträge, Einzahlungen)									
2/240820/811000	Miet- u. Pächtertrag - Dienstbarkeiten und Baurechte	2115	3115	1.500,00	1.500,00	1.434,78	1.500,00	1.500,00	1.434,78
2/240820/811100	Einn. aus Betriebskosten	2115	3115	900,00	900,00	861,17	900,00	900,00	861,17
2/240820/813000	Erträge aus der Auflösung von Investitionszuschüssen (Kapitaltransfers)	2127		5.000,00	5.000,00	5.033,39	0,00	0,00	0,00
2/240820/816720	Krabbelstubenerhaltungsbeiträge	2114	3114	0,00	2.000,00	0,00	0,00	2.000,00	0,00
2/240820/828000	Rückersätze von Aufwendungen	2116	3116	0,00	46.400,00	46.432,00	0,00	46.400,00	75.986,00
Summe Mittelaufbr.	240820 Krabbelstube Haydnstraße			7.400,00	55.800,00	53.761,34	2.400,00	50.800,00	78.281,95

		MVAG VC DK			Ergebnisvoranschlag			Finanzierungsvoranschlag		
		EH	FH		VA 2025	VA 2024	RA 2023	VA 2025	VA 2024	RA 2023
240820	Krabbelstube Haydnstraße									
Mittelverwendung (Aufwendungen, Auszahlungen)										
1/240820/042000	Betriebsausstattung		3415	2 13	0,00	0,00	0,00	2.500,00	5.000,00	0,00
1/240820/400000	GWG -Geringw.Wirtsch.güter Anlagev.	2221	3221	13	500,00	500,00	774,34	500,00	500,00	774,34
1/240820/459000	Sonst. Verbrauchsgüter	2221	3221	13	100,00	100,00	98,14	100,00	100,00	98,14
1/240820/600000	Energiebezüge Strom	2222	3222	13	800,00	800,00	246,18	800,00	800,00	246,18
1/240820/600100	Wärme	2222	3222	13	1.000,00	1.000,00	824,20	1.000,00	1.000,00	824,20
1/240820/614000	Instandh. v. Gebäuden (PG 010)	2224	3224	20	1.500,00	2.000,00	79,71	1.500,00	2.000,00	79,71
1/240820/618000	Instandhaltung von sonstigen Anlagen	2224	3224	19	0,00	0,00	208,10	0,00	0,00	208,10
1/240820/680000	Planmäßige Abschreibung	2226		13	11.700,00	11.800,00	11.604,72	0,00	0,00	0,00
1/240820/711000	Gebühren für die Benützung von Gemeindeeinrichtungen und Anlagen gemäß FAG (HBA)	2225	3225	13	400,00	400,00	418,98	400,00	400,00	418,98
1/240820/720199	Vergütungen Bauhofleistungen	2225	3225	13	3.400,00	1.800,00	0,00	3.400,00	1.800,00	0,00
1/240820/720299	Vergütungen Bauhof ohne Personalkosten	2225	3225	13	300,00	200,00	0,00	300,00	200,00	0,00
1/240820/720699	Vergütungen Fuhrpark	2225	3225	13	200,00	100,00	0,00	200,00	100,00	0,00
1/240820/720720	Krabbelstubenerhaltungsbeiträge	2225	3225	13	5.000,00	8.400,00	0,00	5.000,00	8.400,00	0,00
1/240820/728000	Entgelte für sonstige Leistungen	2225	3225	13	1.200,00	1.000,00	1.127,00	1.200,00	1.000,00	1.127,00
1/240820/757000	Lfde TZ an priv.Org. o. Erwerbszw. Abgangsdeckung	2234	3234	13	172.700,00	172.900,00	172.580,00	172.700,00	161.200,00	172.580,00
Summe Mittelverw.	240820 Krabbelstube Haydnstraße				198.800,00	201.000,00	187.961,37	189.600,00	182.500,00	176.356,65
Saldo	240820 Krabbelstube Haydnstraße				-191.400,00	-145.200,00	-134.200,03	-187.200,00	-131.700,00	-98.074,70
240821	Krabbelstube Waidhoferstraße (MS Schulzentrum)									
Mittelaufbringung (Erträge, Einzahlungen)										
Summe Mittelaufbr.	240821 Krabbelstube Waidhoferstraße (MS Schulzentrum)				0,00	0,00	0,00	0,00	0,00	0,00
240821	Krabbelstube Waidhoferstraße (MS Schulzentrum)									
Mittelverwendung (Aufwendungen, Auszahlungen)										
1/240821/400000	Geringwertige Wirtschaftsgüter (GWG)	2221	3221		0,00	0,00	85,00	0,00	0,00	85,00
1/240821/680000	Planmäßige Abschreibung	2226			5.300,00	5.300,00	5.297,07	0,00	0,00	0,00
Summe Mittelverw.	240821 Krabbelstube Waidhoferstraße (MS Schulzentrum)				5.300,00	5.300,00	5.382,07	0,00	0,00	85,00
Saldo	240821 Krabbelstube Waidhoferstraße (MS Schulzentrum)				-5.300,00	-5.300,00	-5.382,07	0,00	0,00	-85,00

		MVAG		VC	DK	Ergebnisvoranschlag			Finanzierungsvoranschlag			
		EH	FH			VA 2025	VA 2024	RA 2023	VA 2025	VA 2024	RA 2023	
240830	Krabbelstube Machlandstraße											
	Mittelaufbringung (Erträge, Einzahlungen)											
2/240830/811000	Miet- und Pächtertrag - Gebäude Krabbelstube	2115	3115			2.600,00	2.600,00	2.369,57	2.600,00	2.600,00	2.369,57	
2/240830/811100	Einn. aus Betriebskosten	2115	3115			1.200,00	1.200,00	771,72	1.200,00	1.200,00	771,72	
2/240830/816720	Krabbelstubenerhaltungsbeiträge	2114	3114			0,00	2.000,00	1.164,00	0,00	2.000,00	873,00	
2/240830/828000	Rückersätze von Aufwendungen	2116	3116			0,00	40.600,00	40.633,00	0,00	40.600,00	0,00	
Summe Mittelaufbr.	240830 Krabbelstube Machlandstraße					3.800,00	46.400,00	44.938,29	3.800,00	46.400,00	4.014,29	
	240 Kindergärten					535.900,00	863.900,00	1.028.840,41	444.800,00	1.021.600,00	1.307.306,58	
	24 Vorschulische Erziehung					535.900,00	863.900,00	1.028.840,41	444.800,00	1.021.600,00	1.307.306,58	
240830	Krabbelstube Machlandstraße											
	Mittelverwendung (Aufwendungen, Auszahlungen)											
1/240830/400000	Geringwertige Wirtschaftsgüter (GWG)	2221	3221	14		500,00	500,00	2.232,26	500,00	500,00	2.232,26	
1/240830/600000	Energiebezüge Strom	2222	3222	14		1.600,00	1.600,00	157,56	1.600,00	1.600,00	157,56	
1/240830/600100	Energiebezüge Wärme	2222	3222	14		1.000,00	900,00	1.292,37	1.000,00	900,00	1.292,37	
1/240830/614000	Instandhaltung von Gebäuden und Bauten	2224	3224	20		600,00	5.000,00	694,94	600,00	5.000,00	694,94	
1/240830/711000	Gebühren für die Benützung von Gemeindeeinrichtungen und Anlagen gemäß FAG	2225	3225	14		800,00	800,00	376,47	800,00	800,00	376,47	
1/240830/720199	Vergütungen Bauhofleistungen	2225	3225	14		2.900,00	2.300,00	1.893,08	2.900,00	2.300,00	1.893,08	
1/240830/720299	Vergütungen Bauhof ohne Personalkosten	2225	3225	14		300,00	200,00	136,63	300,00	200,00	136,63	
1/240830/720699	Kostenbeiträge (Kostensätze) für Leistungen	2225	3225	14		200,00	100,00	91,12	200,00	100,00	91,12	
1/240830/720720	Kostenbeiträge (Kostensätze) für Leistungen	2225	3225	14		2.100,00	900,00	7.850,00	2.100,00	900,00	9.014,00	
1/240830/728000	Entgelte für sonstige Leistungen	2225	3225	14		0,00	500,00	0,00	0,00	500,00	0,00	
1/240830/757000	Lfde TZ an priv.Org.o.Erwerbszw.Abgangsdeckung	2234	3234	14		218.200,00	215.600,00	167.694,00	218.200,00	215.600,00	192.128,00	
Summe Mittelverw.	240830 Krabbelstube Machlandstraße					228.200,00	228.400,00	182.418,43	228.200,00	228.400,00	208.016,43	
Saldo	240830 Krabbelstube Machlandstraße					-224.400,00	-182.000,00	-137.480,14	-224.400,00	-182.000,00	-204.002,14	
	240 Kindergärten					2.810.900,00	3.205.400,00	2.308.367,59	2.670.200,00	2.816.200,00	3.648.875,10	
	24 Vorschulische Erziehung					2.810.900,00	3.205.400,00	2.308.367,59	2.670.200,00	2.816.200,00	3.648.875,10	
Saldo	240 Kindergärten					-2.275.000,00	-2.341.500,00	-1.279.527,18	-2.225.400,00	-1.794.600,00	-2.341.568,52	
	24 Vorschulische Erziehung					-2.275.000,00	-2.341.500,00	-1.279.527,18	-2.225.400,00	-1.794.600,00	-2.341.568,52	

	MVAG	VC	DK	Ergebnisvoranschlag			Finanzierungsvoranschlag			
				EH	FH	VA 2025	VA 2024	RA 2023	VA 2025	VA 2024
25	Außerschulische Jugendberziehung									
259	Sonstige Einrichtungen und Maßnahmen									
259000	Außerschul. Jugendberziehung Sonst. Einri u. Maßn.									
Mittelaufbringung (Erträge, Einzahlungen)										
Summe Mittelaufbr.	259000	Außerschul. Jugendberziehung	Sonst. Einri u. Maßn.	0,00	0,00	0,00	0,00	0,00	0,00	
259000	Außerschul. Jugendberziehung Sonst. Einri u. Maßn.									
Mittelverwendung (Aufwendungen, Auszahlungen)										
1/259000/757005	Vereinsförderung (neu seit 2013) Kath. Jugend/Jungschar	2234	3234	18	1.200,00	1.100,00	1.098,79	1.200,00	1.100,00	1.098,79
Summe Mittelverw.	259000	Außerschul. Jugendberziehung	Sonst. Einri u. Maßn.	1.200,00	1.100,00	1.098,79	1.200,00	1.100,00	1.098,79	
Saldo	259000	Außerschul. Jugendberziehung	Sonst. Einri u. Maßn.	-1.200,00	-1.100,00	-1.098,79	-1.200,00	-1.100,00	-1.098,79	
259020	Außerschul. Jugendberziehung Sommer-NABE									
Mittelaufbringung (Erträge, Einzahlungen)										
2/259020/810011	Leistungserlöse VS Perg	2114	3114		7.000,00	6.000,00	6.375,70	7.000,00	6.000,00	6.246,60
2/259020/810211	Leistungserlöse - Essenbeitrag Schüler VS Perg	2114	3114		2.800,00	2.000,00	2.203,00	2.800,00	2.000,00	2.106,40
2/259020/861011	Transfers von Ländern, Landesfonds und Landeskammern	2121	3121		6.500,00	6.500,00	6.500,04	6.500,00	6.500,00	6.500,04
Summe Mittelaufbr.	259020	Außerschul. Jugendberziehung	Sommer-NABE	16.300,00	14.500,00	15.078,74	16.300,00	14.500,00	14.853,04	
259020	Außerschul. Jugendberziehung Sommer-NABE									
Mittelverwendung (Aufwendungen, Auszahlungen)										
1/259020/430000	Lebensmittel - 10/20 % allg. Einkauf	2221	3221		2.600,00	2.500,00	2.544,66	2.600,00	2.500,00	2.544,66
1/259020/430011	Lebensmittel - 10/20 % Brot u. Gebäck	2221	3221		100,00	100,00	0,00	100,00	100,00	0,00
1/259020/728020	Entg.f.sonst.Leist. Diakonie	2225	3225		27.000,00	25.000,00	22.800,00	27.000,00	25.000,00	22.800,00
Summe Mittelverw.	259020	Außerschul. Jugendberziehung	Sommer-NABE	29.700,00	27.600,00	25.344,66	29.700,00	27.600,00	25.344,66	
Saldo	259020	Außerschul. Jugendberziehung	Sommer-NABE	-13.400,00	-13.100,00	-10.265,92	-13.400,00	-13.100,00	-10.491,62	
259110	Jugendzentrum Waidhoferstraße									
Mittelaufbringung (Erträge, Einzahlungen)										
Summe Mittelaufbr.	259110	Jugendzentrum Waidhoferstraße			0,00	0,00	0,00	0,00	0,00	0,00
	259	Sonstige Einrichtungen und Maßnahmen			16.300,00	14.500,00	15.078,74	16.300,00	14.500,00	14.853,04
	25	Außerschulische Jugendberziehung			16.300,00	14.500,00	15.078,74	16.300,00	14.500,00	14.853,04

	MVAG	VC	DK	Ergebnisvoranschlag			Finanzierungsvoranschlag			
				EH	FH	VA 2025	VA 2024	RA 2023	VA 2025	VA 2024
259110	Jugendzentrum Waidhoferstraße									
Mittelverwendung (Aufwendungen, Auszahlungen)										
1/259110/454000	Reinigungsmittel	2221	3221		500,00	500,00	191,85	500,00	500,00	191,85
1/259110/457000	Druckwerke	2221	3221		0,00	0,00	24,00	0,00	0,00	24,00
1/259110/458000	Mittel zur ärztlichen Betreuung und Gesundheitsvorsorge	2221	3221		300,00	0,00	0,00	300,00	0,00	0,00
1/259110/459000	Sonst. Verbrauchsgüter	2221	3221		100,00	300,00	142,26	100,00	300,00	142,26
1/259110/5	Personalkonten verdichtet	22	32		8.400,00	8.000,00	7.363,09	8.400,00	8.000,00	7.283,06
1/259110/614000	Instandh. v. Gebäuden (PG 010)	2224	3224	20	500,00	500,00	545,69	500,00	500,00	545,69
1/259110/618000	Instandh. v. sonst. Anlagen (PG 030, 042)	2224	3224	19	0,00	0,00	96,48	0,00	0,00	96,48
1/259110/631000	Telekommunikationsdienste	2222	3222		200,00	200,00	229,00	200,00	200,00	229,00
1/259110/700000	Miet- und Pachtaufwand - Miete - Immobilien Gebäude (BSH)	2223	3223		1.600,00	1.600,00	1.571,41	1.600,00	1.600,00	1.571,41
1/259110/700800	Betriebskosten Gebäude JUZ (BSH)	2223	3223		2.400,00	2.400,00	2.360,67	2.400,00	2.400,00	2.360,67
1/259110/720199	Vergütungen Bauhofleistungen	2225	3225		1.300,00	1.400,00	1.133,75	1.300,00	1.400,00	1.133,75
1/259110/720299	Vergütungen Bauhof ohne Personalkosten	2225	3225		100,00	100,00	81,82	100,00	100,00	81,82
1/259110/720699	Vergütungen Fuhrpark	2225	3225		100,00	100,00	54,57	100,00	100,00	54,57
1/259110/757000	Lfde TZ an priv.Org. o. Erwerbszw. (Zuwendung JUZ)	2234	3234		92.700,00	83.900,00	64.674,96	92.700,00	83.900,00	69.999,96
Summe Mittelverw.	259110	Jugendzentrum Waidhoferstraße			108.200,00	99.000,00	78.469,55	108.200,00	99.000,00	83.714,52
Saldo	259110	Jugendzentrum Waidhoferstraße			-108.200,00	-99.000,00	-78.469,55	-108.200,00	-99.000,00	-83.714,52
	259	Sonstige Einrichtungen und Maßnahmen			139.100,00	127.700,00	104.913,00	139.100,00	127.700,00	110.157,97
	25	Außerschulische Jugenderziehung			139.100,00	127.700,00	104.913,00	139.100,00	127.700,00	110.157,97
Saldo	259	Sonstige Einrichtungen und Maßnahmen			-122.800,00	-113.200,00	-89.834,26	-122.800,00	-113.200,00	-95.304,93
	25	Außerschulische Jugenderziehung			-122.800,00	-113.200,00	-89.834,26	-122.800,00	-113.200,00	-95.304,93
26	Sport und außerschulische Leibeserziehung									
262	Sportplätze									
262000	Sportplätze/-vereine									
Mittelaufbringung (Erträge, Einzahlungen)										
2/262000/829000	Sonstige Erträge	2116	3116		0,00	52.200,00	0,00	0,00	52.200,00	0,00
Summe Mittelaufbr.	262000	Sportplätze/-vereine			0,00	52.200,00	0,00	0,00	52.200,00	0,00

		MVAG		VC	DK	Ergebnisvoranschlag			Finanzierungsvoranschlag			
		EH	FH			VA 2025	VA 2024	RA 2023	VA 2025	VA 2024	RA 2023	
262000	Sportplätze/-vereine											
	Mittelverwendung (Aufwendungen, Auszahlungen)											
1/262000/757000	Lfde TZ an priv.Org. o. Erwerbszw.	2234	3234			7.000,00	7.000,00	4.637,17	7.000,00	7.000,00	4.637,17	
1/262000/757005	Vereinsförderung (neu seit 2013)	2234	3234	18		37.800,00	36.600,00	38.395,31	37.800,00	36.600,00	38.395,31	
1/262000/757006	Vereinsförderung - Energiekosten	2234	3234			0,00	0,00	52.211,27	0,00	0,00	52.211,27	
1/262000/777001	KTZ an priv.Org. ohne Erwerbszw Investitionsfö	2234	3434			70.800,00	16.600,00	25.995,47	70.800,00	16.600,00	25.995,47	
Summe Mittelverw.	262000 Sportplätze/-vereine					115.600,00	60.200,00	121.239,22	115.600,00	60.200,00	121.239,22	
Saldo	262000 Sportplätze/-vereine					-115.600,00	-8.000,00	-121.239,22	-115.600,00	-8.000,00	-121.239,22	
262001	DSG Union Perg Sanierungsmaßnahmen Fußballanlage											
	Mittelaufbringung (Erträge, Einzahlungen)											
6/262001/301100	BZ-Mittel			3331	1	0,00	0,00	0,00	0,00	34.300,00	0,00	
6/262001/829902	Zuw. a. lfd. GT - Ansatz 2			2116	3116	1	20.700,00	0,00	0,00	20.700,00	0,00	
Summe Mittelaufbr.	262001 DSG Union Perg Sanierungsmaßnahmen Fußballanlag					20.700,00	0,00	0,00	20.700,00	34.300,00	0,00	
	262 Sportplätze					20.700,00	52.200,00	0,00	20.700,00	86.500,00	0,00	
262001	DSG Union Perg Sanierungsmaßnahmen Fußballanlage											
	Mittelverwendung (Aufwendungen, Auszahlungen)											
5/262001/777000	Kapitaltransfers an private Organisationen ohne Erwerbszweck	2234	3434	1		20.700,00	34.300,00	0,00	20.700,00	34.300,00	0,00	
Summe Mittelverw.	262001 DSG Union Perg Sanierungsmaßnahmen Fußballanlag					20.700,00	34.300,00	0,00	20.700,00	34.300,00	0,00	
Saldo	262001 DSG Union Perg Sanierungsmaßnahmen Fußballanlag					0,00	-34.300,00	0,00	0,00	0,00	0,00	
	262 Sportplätze					136.300,00	94.500,00	121.239,22	136.300,00	94.500,00	121.239,22	
Saldo	262 Sportplätze					-115.600,00	-42.300,00	-121.239,22	-115.600,00	-8.000,00	-121.239,22	

		MVAG VC DK		Ergebnisvoranschlag			Finanzierungsvoranschlag		
		EH	FH	VA 2025	VA 2024	RA 2023	VA 2025	VA 2024	RA 2023
263	Turn- und Sporthallen								
263010	Bezirkssporthalle (BSH) Perg								
	Mittelaufbringung (Erträge, Einzahlungen)								
2/263010/810020	Leistungserlöse Schulen	2114	3114	35.200,00	50.000,00	41.351,58	35.200,00	50.000,00	41.351,58
2/263010/810500	Leistungserlöse Training u. Turnier	2114	3114	32.000,00	32.000,00	32.048,94	32.000,00	32.000,00	32.133,11
2/263010/811001	Miet- u. Pächtertrag - Jugendzentrum	2115	3115	1.500,00	1.400,00	1.428,55	1.500,00	1.400,00	1.428,55
2/263010/811003	Miet- u. Pächtertrag - Buffet	2115	3115	600,00	600,00	466,67	600,00	600,00	591,67
2/263010/811004	Miet- u. Pächtertrag - Büro	2115	3115	500,00	500,00	416,67	500,00	500,00	416,67
2/263010/811100	Einn. aus Betriebskosten - JUZ	2115	3115	2.000,00	2.000,00	1.967,22	2.000,00	2.000,00	1.967,22
2/263010/817000	Erträge aus der Auflösung von sonstigen Rückstellungen	2117		0,00	0,00	32.302,60	0,00	0,00	0,00
2/263010/829000	Sonstige Erträge	2116	3116	0,00	400,00	28.359,57	0,00	400,00	28.359,57
2/263010/829001	Sonstige Erträge - EpidemieG Vergütung f. Quarantäne	2116	3116	0,00	0,00	536,25	0,00	0,00	536,25
6/263010/829902	Sonstige Erträge	2116	3116 1	0,00	0,00	557.500,00	0,00	0,00	557.500,00
2/263010/863000	Laufende Transferzahlungen von Sozialversicherungsträgern	2121	3121	0,00	0,00	283,40	0,00	0,00	283,40
Summe Mittelaufbr.	263010 Bezirkssporthalle (BSH) Perg			71.800,00	86.900,00	696.661,45	71.800,00	86.900,00	664.568,02

	MVAG	VC	DK	Ergebnisvoranschlag			Finanzierungsvoranschlag			
				EH	FH	VA 2025	VA 2024	RA 2023	VA 2025	VA 2024
263010	Bezirkssporthalle (BSH) Perg									
Mittelverwendung (Aufwendungen, Auszahlungen)										
1/263010/042000	Betriebsausstattung		3415	2	0,00	0,00	0,00	4.000,00	6.000,00	3.310,71
1/263010/085000	Zur Veräußerung verfügbare Finanzinstrumente – langfristig		3650		0,00	0,00	0,00	0,00	0,00	2.171,26
1/263010/400000	GWG -Geringw.Wirtsch.güter Anlagev.	2221	3221		400,00	1.900,00	625,87	400,00	1.900,00	625,87
1/263010/454000	Reinigungsmittel	2221	3221		1.400,00	1.800,00	1.928,68	1.400,00	1.800,00	1.928,68
1/263010/458000	Mittel zur ärztlichen Betreuung und Gesundheitsvorsorge	2221	3221		0,00	0,00	364,70	0,00	0,00	364,70
1/263010/459000	Sonst. Verbrauchsgüter	2221	3221		300,00	800,00	288,37	300,00	800,00	288,37
1/263010/5	Personalkonten verdichtet	22	32		41.700,00	41.100,00	77.465,15	41.500,00	40.800,00	76.877,19
1/263010/600000	Energiebezüge Strom	2222	3222		15.000,00	15.000,00	18.262,24	15.000,00	15.000,00	21.136,19
1/263010/600100	Wärme	2222	3222		38.600,00	39.000,00	38.760,61	38.600,00	39.000,00	18.364,69
1/263010/614000	Instandh. v. Gebäuden (PG 010)	2224	3224	20	5.000,00	6.000,00	7.250,90	5.000,00	6.000,00	7.158,11
5/263010/614000	Instandhaltung von Gebäuden und Bauten	2224	3224	1	0,00	0,00	408.297,95	0,00	0,00	408.297,95
1/263010/618000	Instandh. v. sonst. Anlagen (PG 030, 042)	2224	3224	19	1.100,00	1.100,00	4.813,32	1.100,00	1.100,00	4.813,32
1/263010/619000	Instandh. v. Sonderanlagen (PG 050)	2224	3224	19	0,00	1.500,00	0,00	0,00	1.500,00	0,00
1/263010/631000	Telekommunikationsdienste	2222	3222		700,00	700,00	693,99	700,00	700,00	693,99
1/263010/670000	Versicherungen	2222	3222		1.600,00	1.500,00	1.425,19	1.600,00	1.500,00	1.421,98
1/263010/680000	Planmäßige Abschreibung	2226			2.600,00	5.600,00	5.308,80	0,00	0,00	0,00
1/263010/691000	Schadensvergütungen	2225	3225		0,00	400,00	0,00	0,00	400,00	0,00
1/263010/699000	Verluste aus dem Abgang von Beteiligungen und aktiven Finanzinstrumenten	2245			0,00	0,00	28.359,57	0,00	0,00	0,00
1/263010/710000	Öffentl. Abgaben (Ausg.), ohne Geb. gem.FAG	2225	3225		100,00	100,00	89,40	100,00	100,00	89,40
1/263010/711000	Gebühren für die Benützung von Gemeindeeinrichtungen und Anlagen gemäß FAG (HBA)	2225	3225		4.400,00	4.400,00	4.263,80	4.400,00	4.400,00	4.263,80
1/263010/720199	Vergütungen Bauhofleistungen	2225	3225		16.700,00	11.600,00	13.425,17	16.700,00	11.600,00	13.425,17
1/263010/720299	Vergütungen Bauhof ohne Personalkosten	2225	3225		1.500,00	1.000,00	968,90	1.500,00	1.000,00	968,90
1/263010/720699	Vergütungen Fuhrpark	2225	3225		900,00	600,00	646,23	900,00	600,00	646,23
1/263010/728000	Entg.f.sonst.Leist.	2225	3225		1.400,00	1.400,00	1.416,22	1.400,00	1.400,00	1.406,47
5/263010/729902	Sonstige Aufwendungen	2225	3225	1	0,00	0,00	149.202,05	0,00	0,00	149.202,05
Summe Mittelverw.	263010	Bezirkssporthalle (BSH) Perg			133.400,00	135.500,00	763.857,11	134.600,00	135.600,00	717.455,03
Saldo	263010	Bezirkssporthalle (BSH) Perg			-61.600,00	-48.600,00	-67.195,66	-62.800,00	-48.700,00	-52.887,01

		MVAG		VC	DK	Ergebnisvoranschlag			Finanzierungsvoranschlag		
		EH	FH			VA 2025	VA 2024	RA 2023	VA 2025	VA 2024	RA 2023
263019	Bezirkssporthalle (BSH) Perg										
Mittelaufbringung (Erträge, Einzahlungen)											
6/263019/829902	Zuw. aus lfd. GT	2116	3116	1		100.000,00	0,00	0,00	100.000,00	0,00	0,00
Summe Mittelaufbr.	263019	Bezirkssporthalle (BSH) Perg				100.000,00	0,00	0,00	100.000,00	0,00	0,00
	263	Turn- und Sporthallen				171.800,00	86.900,00	696.661,45	171.800,00	86.900,00	664.568,02
263019	Bezirkssporthalle (BSH) Perg										
Mittelverwendung (Aufwendungen, Auszahlungen)											
5/263019/614000	Instandhaltung von Gebäuden und Bauten	2224	3224	1		100.000,00	0,00	0,00	100.000,00	0,00	0,00
Summe Mittelverw.	263019	Bezirkssporthalle (BSH) Perg				100.000,00	0,00	0,00	100.000,00	0,00	0,00
Saldo	263019	Bezirkssporthalle (BSH) Perg				0,00	0,00	0,00	0,00	0,00	0,00
	263	Turn- und Sporthallen				233.400,00	135.500,00	763.857,11	234.600,00	135.600,00	717.455,03
Saldo	263	Turn- und Sporthallen				-61.600,00	-48.600,00	-67.195,66	-62.800,00	-48.700,00	-52.887,01
269	Sonstige Einrichtungen und Maßnahmen										
269000	Sport - Sonst. Einri. u. Maßnahmen										
Mittelaufbringung (Erträge, Einzahlungen)											
Summe Mittelaufbr.	269000	Sport - Sonst. Einri. u. Maßnahmen				0,00	0,00	0,00	0,00	0,00	0,00
269000	Sport - Sonst. Einri. u. Maßnahmen										
Mittelverwendung (Aufwendungen, Auszahlungen)											
1/269000/619000	Instandh. v. Sonderanlagen (PG 050)	2224	3224	19		0,00	1.000,00	0,00	0,00	1.000,00	0,00
1/269000/680000	Planmäßige Abschreibung	2226				0,00	100,00	129,80	0,00	0,00	0,00
1/269000/728000	Entg.f.sonst.Leist.	2225	3225			0,00	300,00	0,00	0,00	300,00	0,00
1/269000/757000	Lfde TZ an priv.Org. o. Erwerbszw. (Bezirkssportbeitr.-Erlass BH)	2234	3234			200,00	200,00	195,00	200,00	200,00	195,00
Summe Mittelverw.	269000	Sport - Sonst. Einri. u. Maßnahmen				200,00	1.600,00	324,80	200,00	1.500,00	195,00
Saldo	269000	Sport - Sonst. Einri. u. Maßnahmen				-200,00	-1.600,00	-324,80	-200,00	-1.500,00	-195,00
269010	Sportliche Veranstaltungen - allgemein										
Mittelaufbringung (Erträge, Einzahlungen)											
6/269010/829902	Zuw. aus lfd GT - Ansatz 2	2116	3116	1		0,00	0,00	69.880,09	0,00	0,00	69.880,09
Summe Mittelaufbr.	269010	Sportliche Veranstaltungen - allgemein				0,00	0,00	69.880,09	0,00	0,00	69.880,09

	MVAG	VC	DK	Ergebnisvoranschlag			Finanzierungsvoranschlag			
				EH	FH	VA 2025	VA 2024	RA 2023	VA 2025	VA 2024
269010	Sportliche Veranstaltungen - allgemein									
Mittelverwendung (Aufwendungen, Auszahlungen)										
5/269010/060000					3412	1	0,00	0,00	0,00	69.880,09
1/269010/413000				2221	3221		600,00	1.200,00	456,79	600,00
1/269010/457000				2221	3221		1.800,00	2.200,00	2.159,37	1.800,00
1/269010/459000				2221	3221		100,00	100,00	0,00	100,00
1/269010/600000				2222	3222		200,00	1.000,00	285,35	200,00
1/269010/680000				2226			18.100,00	18.100,00	9.057,05	0,00
1/269010/720199				2225	3225		0,00	2.900,00	0,00	2.900,00
1/269010/720299				2225	3225		0,00	200,00	0,00	200,00
1/269010/720699				2225	3225		0,00	100,00	0,00	100,00
1/269010/728000				2225	3225		0,00	0,00	3.240,00	0,00
1/269010/757000				2234	3234		20.000,00	22.800,00	24.885,00	20.000,00
1/269010/768000				2234	3234		100,00	100,00	72,00	100,00
Summe Mittelverw.	269010	Sportliche Veranstaltungen - allgemein					40.900,00	48.700,00	40.155,56	22.800,00
Saldo	269010	Sportliche Veranstaltungen - allgemein					-40.900,00	-48.700,00	29.724,53	-22.800,00
269030	Sportliche VA - Beach-Volleyball LM									
Mittelaufbringung (Erträge, Einzahlungen)										
Summe Mittelaufbr.	269030	Sportliche VA - Beach-Volleyball LM					0,00	0,00	0,00	0,00
269030	Sportliche VA - Beach-Volleyball LM									
Mittelverwendung (Aufwendungen, Auszahlungen)										
1/269030/720199				2225	3225		1.200,00	0,00	1.047,76	1.200,00
1/269030/720299				2225	3225		100,00	0,00	75,62	100,00
1/269030/720699				2225	3225		100,00	0,00	50,43	100,00
1/269030/757000				2234	3234		1.400,00	1.100,00	151,92	1.400,00
1/269030/768003				2234	3234		2.300,00	2.300,00	2.288,06	2.300,00
Summe Mittelverw.	269030	Sportliche VA - Beach-Volleyball LM					5.100,00	3.400,00	3.613,79	5.100,00
Saldo	269030	Sportliche VA - Beach-Volleyball LM					-5.100,00	-3.400,00	-3.613,79	-5.100,00
269050	Beachvolleyballplatz Freizeitanlage									
Mittelaufbringung (Erträge, Einzahlungen)										
Summe Mittelaufbr.	269050	Beachvolleyballplatz Freizeitanlage					0,00	0,00	0,00	0,00

	MVAG	VC	DK	Ergebnisvoranschlag			Finanzierungsvoranschlag				
				EH	FH	VA 2025	VA 2024	RA 2023	VA 2025	VA 2024	RA 2023
269050	Beachvolleyballplatz Freizeitanlage										
Mittelverwendung (Aufwendungen, Auszahlungen)											
1/269050/400000				2221	3221	0,00	0,00	1.353,05	0,00	0,00	1.353,05
				Geringwertige Wirtschaftsgüter (GWG)							
1/269050/618000				2224	3224	100,00	100,00	21,15	100,00	100,00	21,15
				Instandhaltung von sonstigen Anlagen							
1/269050/711000				2225	3225	100,00	100,00	66,08	100,00	100,00	66,08
				Gebühren für die Benützung von Gemeindeeinrichtungen und Anlagen gemäß FAG (HBA)							
1/269050/728000				2225	3225	200,00	200,00	0,00	200,00	200,00	0,00
				Entgelte für sonstige Leistungen							
Summe Mittelverw.	269050	Beachvolleyballplatz Freizeitanlage				400,00	400,00	1.440,28	400,00	400,00	1.440,28
Saldo	269050	Beachvolleyballplatz Freizeitanlage				-400,00	-400,00	-1.440,28	-400,00	-400,00	-1.440,28
269060	Pumptrackanlage										
Mittelaufbringung (Erträge, Einzahlungen)											
Summe Mittelaufbr.	269060	Pumptrackanlage				0,00	0,00	0,00	0,00	0,00	0,00
	269	Sonstige Einrichtungen und Maßnahmen				0,00	0,00	69.880,09	0,00	0,00	69.880,09
	26	Sport und außerschulische Leibeserziehung				192.500,00	139.100,00	766.541,54	192.500,00	173.400,00	734.448,11
269060	Pumptrackanlage										
Mittelverwendung (Aufwendungen, Auszahlungen)											
1/269060/400000				2221	3221	0,00	900,00	0,00	0,00	900,00	0,00
				Geringwertige Wirtschaftsgüter (GWG)							
1/269060/728000				2225	3225	0,00	300,00	0,00	0,00	300,00	0,00
				Entg.f.sonst.Leist.							
Summe Mittelverw.	269060	Pumptrackanlage				0,00	1.200,00	0,00	0,00	1.200,00	0,00
Saldo	269060	Pumptrackanlage				0,00	-1.200,00	0,00	0,00	-1.200,00	0,00
	269	Sonstige Einrichtungen und Maßnahmen				46.600,00	55.300,00	45.534,43	28.500,00	36.700,00	106.738,18
	26	Sport und außerschulische Leibeserziehung				416.300,00	285.300,00	930.630,76	399.400,00	266.800,00	945.432,43
Saldo	269	Sonstige Einrichtungen und Maßnahmen				-46.600,00	-55.300,00	24.345,66	-28.500,00	-36.700,00	-36.858,09
	26	Sport und außerschulische Leibeserziehung				-223.800,00	-146.200,00	-164.089,22	-206.900,00	-93.400,00	-210.984,32
27	Erwachsenenbildung										
271	Volksbildungswerke										
271000	Volksbildungswerke										
Mittelaufbringung (Erträge, Einzahlungen)											
Summe Mittelaufbr.	271	Volksbildungswerke				0,00	0,00	0,00	0,00	0,00	0,00

		MVAG VC DK			Ergebnisvoranschlag			Finanzierungsvoranschlag		
		EH	FH		VA 2025	VA 2024	RA 2023	VA 2025	VA 2024	RA 2023
271000	Volksbildungswerke									
Mittelverwendung (Aufwendungen, Auszahlungen)										
1/271000/757005	Vereinsförderung (neu seit 2013) KBW, VHS, Fotoklub u.dgl.	2234	3234	18	2.200,00	2.100,00	1.712,76	2.200,00	2.100,00	1.712,76
Summe Mittelverw.	271 Volksbildungswerke				2.200,00	2.100,00	1.712,76	2.200,00	2.100,00	1.712,76
Saldo	271 Volksbildungswerke				-2.200,00	-2.100,00	-1.712,76	-2.200,00	-2.100,00	-1.712,76
273	Volksbüchereien									
273010	Stadtbibliothek									
Mittelaufbringung (Erträge, Einzahlungen)										
2/273010/810000	Leistungserlöse Leihgebühren	2114	3114		13.000,00	13.500,00	12.309,27	13.000,00	13.500,00	12.309,27
2/273010/816000	Kostenbeitr.(-ersätze) f. sonst .Leist. - Spons. Biblioweb	2114	3114		300,00	300,00	312,00	300,00	300,00	312,00
2/273010/817000	Erträge aus der Auflösung von sonstigen Rückstellungen	2117			0,00	0,00	201,06	0,00	0,00	0,00
2/273010/860001	Transfers von Bund, Bundesfonds und Bundeskammern - Medienförderung BMKÖS	2121	3121		0,00	3.700,00	0,00	0,00	3.700,00	0,00
2/273010/861000	Transfers von Ländern, Landesfonds und Landeskammern	2121	3121		3.500,00	3.500,00	3.500,00	3.500,00	3.500,00	3.500,00
Summe Mittelaufbr.	273 Volksbüchereien				16.800,00	21.000,00	16.322,33	16.800,00	21.000,00	16.121,27
	27 Erwachsenenbildung				16.800,00	21.000,00	16.322,33	16.800,00	21.000,00	16.121,27

		MVAG VC DK			Ergebnisvoranschlag			Finanzierungsvoranschlag		
		EH	FH		VA 2025	VA 2024	RA 2023	VA 2025	VA 2024	RA 2023
273010	Stadtbibliothek									
Mittelverwendung (Aufwendungen, Auszahlungen)										
1/273010/042000	Betriebsausstattung		3415	2 15	0,00	0,00	0,00	0,00	0,00	3.015,33
1/273010/400000	GWG -Geringw.Wirtsch.güter Anlagev.	2221	3221	15	0,00	0,00	566,28	0,00	0,00	566,28
1/273010/454000	Reinigungsmittel	2221	3221	15	300,00	300,00	215,34	300,00	300,00	215,34
1/273010/456000	Schreib-,Zeichen- u.so. Büromittel	2221	3221	15	900,00	900,00	507,08	900,00	900,00	507,08
1/273010/457000	Druckwerke	2221	3221	15	8.000,00	8.000,00	7.648,34	8.000,00	8.000,00	7.107,66
1/273010/457001	Druckwerke - Medienförderung BMKÖS	2221	3221	15	3.700,00	3.700,00	0,00	3.700,00	3.700,00	0,00
1/273010/458000	Mittel zur ärztlichen Betreuung und Gesundheitsvorsorge	2221	3221	15	100,00	100,00	188,40	100,00	100,00	188,40
1/273010/459000	Sonst. Verbrauchsgüter	2221	3221	15	100,00	100,00	47,42	100,00	100,00	47,42
1/273010/5	Personalkonten verdichtet	22	32		76.500,00	57.000,00	55.299,86	73.200,00	56.300,00	53.503,91
1/273010/600000	Energiebezüge Strom	2222	3222		800,00	800,00	1.185,98	800,00	800,00	1.290,80
1/273010/618000	Instandh. v. sonst. Anlagen (PG 030, 042)	2224	3224	19	0,00	100,00	71,83	0,00	100,00	71,83
1/273010/631000	Telekommunikationsdienste	2222	3222		400,00	300,00	336,60	400,00	300,00	336,60
1/273010/670000	Versicherungen	2222	3222		500,00	500,00	439,00	500,00	500,00	415,22
1/273010/680000	Planmäßige Abschreibung	2226			500,00	600,00	2.996,62	0,00	0,00	0,00
1/273010/700000	Miet- und Pachtaufwand - Miete - Immobilien Gebäude Bücherei	2223	3223	15	24.500,00	24.500,00	29.503,47	24.500,00	24.500,00	31.063,47
1/273010/700800	Betriebskosten Gebäude Bücherei	2223	3223	15	4.200,00	4.200,00	3.850,00	4.200,00	4.200,00	4.200,00
1/273010/720199	Vergütungen Bauhofleistungen	2225	3225	15	4.000,00	600,00	3.311,09	4.000,00	600,00	3.311,09
1/273010/720299	Vergütungen Bauhof ohne Personalkosten	2225	3225	15	400,00	100,00	238,96	400,00	100,00	238,96
1/273010/720699	Vergütungen Fuhrpark	2225	3225	15	200,00	0,00	159,38	200,00	0,00	159,38
1/273010/724000	Reisegebühren	2225	3225	15	100,00	100,00	143,45	100,00	100,00	143,45
1/273010/726000	Mitgliedsbeitr. an Institut. Büchereiverband Österr.	2225	3225	15	100,00	100,00	93,00	100,00	100,00	93,00
1/273010/728000	Entg.f.sonst.Leist.	2225	3225	15	200,00	300,00	362,09	200,00	300,00	362,09
1/273010/728002	Entg.f.sonst.Leist. PergCard	2225	3225	15	300,00	300,00	232,25	300,00	300,00	192,67
1/273010/728008	Entg. f. sonst. Leist. EDV/IT (Globalbudgetanteil)	2225	3225	15	600,00	600,00	501,30	600,00	600,00	489,60
Summe Mittelverw.	273	Volksbüchereien			126.400,00	103.200,00	107.897,74	122.600,00	101.900,00	107.519,58
	27	Erwachsenenbildung			128.600,00	105.300,00	109.610,50	124.800,00	104.000,00	109.232,34
Saldo	273	Volksbüchereien			-109.600,00	-82.200,00	-91.575,41	-105.800,00	-80.900,00	-91.398,31
	27	Erwachsenenbildung			-111.800,00	-84.300,00	-93.288,17	-108.000,00	-83.000,00	-93.111,07

	MVAG	VC	DK	Ergebnisvoranschlag			Finanzierungsvoranschlag			
				EH	FH	VA 2025	VA 2024	RA 2023	VA 2025	VA 2024
28										
282										
282000										
Mittelaufbringung (Erträge, Einzahlungen)										
Summe Mittelaufbr.	282		Studienbeihilfen		0,00	0,00	0,00	0,00	0,00	0,00
282000			Studienbeihilfen							
Mittelverwendung (Aufwendungen, Auszahlungen)										
1/282000/768005	Lfde. TZ an private Haushalte Studentenfö (Semesterticket)	2234	3234		3.600,00	4.000,00	1.211,90	3.600,00	4.000,00	1.211,90
Summe Mittelverw.	282		Studienbeihilfen		3.600,00	4.000,00	1.211,90	3.600,00	4.000,00	1.211,90
Saldo	282		Studienbeihilfen		-3.600,00	-4.000,00	-1.211,90	-3.600,00	-4.000,00	-1.211,90
289										
289000										
Mittelaufbringung (Erträge, Einzahlungen)										
Summe Mittelaufbr.	289		Sonstige Einrichtungen und Maßnahmen		0,00	0,00	0,00	0,00	0,00	0,00
	28		Forschung und Wissenschaft		0,00	0,00	0,00	0,00	0,00	0,00
	2		Unterricht, Erziehung, Sport und Wissenschaft		3.184.500,00	2.692.900,00	4.914.587,69	6.850.500,00	2.818.700,00	4.952.604,46
289000			Forschung u. Wissenschaft Sonst. Einri. u. Maßn.							
Mittelverwendung (Aufwendungen, Auszahlungen)										
1/289000/757000	Lfde TZ an priv.Org. o. Erwerbszw. (v.a. Zuw.f.Studentenheime u.dgl.)	2234	3234		100,00	200,00	100,00	100,00	200,00	100,00
Summe Mittelverw.	289		Sonstige Einrichtungen und Maßnahmen		100,00	200,00	100,00	100,00	200,00	100,00
	28		Forschung und Wissenschaft		3.700,00	4.200,00	1.311,90	3.700,00	4.200,00	1.311,90
	2		Unterricht, Erziehung, Sport und Wissenschaft		6.937.400,00	7.064.800,00	8.114.146,77	12.096.400,00	6.975.300,00	8.688.483,08
Saldo	289		Sonstige Einrichtungen und Maßnahmen		-100,00	-200,00	-100,00	-100,00	-200,00	-100,00
	28		Forschung und Wissenschaft		-3.700,00	-4.200,00	-1.311,90	-3.700,00	-4.200,00	-1.311,90
	2		Unterricht, Erziehung, Sport und Wissenschaft		-3.752.900,00	-4.371.900,00	-3.199.559,08	-5.245.900,00	-4.156.600,00	-3.735.878,62

	MVAG	VC	DK	Ergebnisvoranschlag			Finanzierungsvoranschlag				
				EH	FH	VA 2025	VA 2024	RA 2023	VA 2025	VA 2024	RA 2023
3 Kunst, Kultur und Kultus											
32	Musik und darstellende Kunst										
320	Ausbildung in Musik und darstellender Kunst										
320010	Landesmusikschule (LMS)										
Mittelaufbringung (Erträge, Einzahlungen)											
2/320010/301000			3331			0,00	0,00	0,00	5.500,00	5.500,00	2.194,45
2/320010/810001			2114	3114		3.000,00	3.000,00	2.960,00	3.000,00	3.000,00	2.736,00
2/320010/811000			2115	3115		3.700,00	3.500,00	3.373,32	3.700,00	3.500,00	3.373,32
2/320010/811006			2115	3115	216	200,00	600,00	127,11	200,00	600,00	127,11
2/320010/811009			2115	3115	216	300,00	500,00	480,00	300,00	500,00	480,00
2/320010/811100			2115	3115		2.300,00	2.600,00	1.166,43	2.300,00	2.600,00	1.166,43
2/320010/813000			2127			25.500,00	26.000,00	26.534,50	0,00	0,00	0,00
2/320010/816000			2114	3114	216	1.500,00	1.500,00	1.561,00	1.500,00	1.500,00	1.561,00
2/320010/816020			2114	3114		36.600,00	36.600,00	35.980,00	36.600,00	36.600,00	35.910,00
2/320010/817000			2117			0,00	0,00	50,29	0,00	0,00	0,00
2/320010/829000			2116	3116		0,00	0,00	4.152,36	0,00	0,00	4.152,36
2/320010/829001			2116	3116		0,00	0,00	1.193,49	0,00	0,00	1.193,49
2/320010/829020			2116	3116		0,00	0,00	27.978,03	0,00	0,00	27.978,03
2/320010/895000			2301			0,00	0,00	5.040,07	0,00	0,00	0,00
Summe Mittelaufbr.	320010	Landesmusikschule (LMS)				73.100,00	74.300,00	110.596,60	53.100,00	53.800,00	80.872,19

		MVAG		VC	DK	Ergebnisvoranschlag			Finanzierungsvoranschlag			
		EH	FH			VA 2025	VA 2024	RA 2023	VA 2025	VA 2024	RA 2023	
320010	Landesmusikschule (LMS)											
	Mittelverwendung (Aufwendungen, Auszahlungen)											
1/320010/042000	Betriebsausstattung (Globalbudgetanteil)		3415	2	16	0,00	0,00	0,00	1.000,00	11.000,00	4.559,00	
1/320010/042001	Betriebsausstattungen (Gde.Anteil v.a. Instrumente)		3415	2		0,00	0,00	0,00	10.000,00	0,00	0,00	
1/320010/400000	GWG -Geringw.Wirtsch.güter Anlagev. (Globalbudgetanteil)	2221	3221		16	2.000,00	2.000,00	3.204,19	2.000,00	2.000,00	3.204,19	
1/320010/454000	Reinigungsmittel	2221	3221		16	3.300,00	2.300,00	988,72	3.300,00	2.300,00	988,72	
1/320010/456000	Schreib-, Zeichen- und sonstige Büromittel	2221	3221		16	400,00	400,00	278,01	400,00	400,00	278,01	
1/320010/457000	Druckwerke	2221	3221		16	2.200,00	2.200,00	3.118,95	2.200,00	2.200,00	3.118,95	
1/320010/458000	Mittel zur ärztlichen Betreuung und Gesundheitsvorsorge (Globalbudgetanteil)	2221	3221		16	0,00	0,00	249,15	0,00	0,00	249,15	
1/320010/458005	Mittel zur ärztlichen Betreuung und Gesundheitsvorsorge (Gemeindeanteil)	2221	3221			100,00	0,00	0,00	100,00	0,00	0,00	
1/320010/459000	Sonst. Verbrauchsgüter	2221	3221		16	700,00	2.500,00	847,48	700,00	2.500,00	847,48	
1/320010/5	Personalkonten verdichtet	22	32			50.700,00	51.400,00	46.217,44	50.400,00	51.400,00	45.992,92	
1/320010/600000	Energiebezüge	2222	3222		16	7.800,00	10.000,00	12.317,59	7.800,00	10.000,00	13.787,28	
1/320010/600100	Wärme	2222	3222		16	18.900,00	18.700,00	17.794,42	18.900,00	18.700,00	7.224,56	
1/320010/614000	Instandh. v. Gebäuden (PG 010)	2224	3224		20	5.000,00	4.500,00	11.490,45	5.000,00	4.500,00	11.142,67	
1/320010/618000	Instandh. v. sonst. Anlagen (PG 030, 042)	2224	3224		19	700,00	1.000,00	8.546,36	700,00	1.000,00	9.270,44	
1/320010/618001	Instandh. v. sonst. Anlagen- Globalbudgetanteil (v. a. Instrumente)	2224	3224		16	6.500,00	6.500,00	0,00	6.500,00	6.500,00	0,00	
1/320010/631000	Telekommunikationsdienste	2222	3222		16	500,00	500,00	429,00	500,00	500,00	429,00	
1/320010/670000	Versicherungen	2222	3222			3.000,00	3.000,00	3.322,57	3.000,00	3.000,00	3.304,73	
1/320010/680000	Planmäßige Abschreibung	2226				80.500,00	82.100,00	82.764,78	0,00	0,00	0,00	
1/320010/700502	Miete - Mobilien, Drucker, Kopierer	2223	3223		16	2.300,00	1.000,00	789,13	2.300,00	1.000,00	789,13	
1/320010/710000	Öffentl. Abgaben (Ausg.), ohne Geb. gem.FAG	2225	3225			0,00	0,00	13,10	0,00	0,00	13,10	
1/320010/711000	Gebühren für die Benützung von Gemeindeeinrichtungen und Anlagen gemäß FAG (HBA)	2225	3225			1.500,00	1.500,00	1.405,58	1.500,00	1.500,00	1.405,58	
1/320010/720020	Kostenbeitr.(-ersätze) f.Leist. DB	2225	3225			2.000,00	2.000,00	1.610,00	2.000,00	2.000,00	1.610,00	
1/320010/720199	Vergütungen Bauhofleistungen	2225	3225			14.800,00	11.600,00	11.821,74	14.800,00	11.600,00	11.821,74	
1/320010/720299	Vergütungen Bauhof ohne Personalkosten	2225	3225			1.300,00	1.000,00	853,18	1.300,00	1.000,00	853,18	
1/320010/720699	Vergütungen Fuhrpark	2225	3225			800,00	600,00	569,05	800,00	600,00	569,05	

		MVAG		VC DK	Ergebnisvoranschlag			Finanzierungsvoranschlag		
		EH	FH		VA 2025	VA 2024	RA 2023	VA 2025	VA 2024	RA 2023
1/320010/728000	Entg.f.sonst.Leist. (Globalbudgetanteil)	2225	3225	16	700,00	2.000,00	3.129,16	700,00	2.000,00	3.129,16
1/320010/728005	Entg.f.sonst.Leist. (Gemeindeanteil)	2225	3225		2.200,00	2.200,00	42,16	2.200,00	2.200,00	42,16
1/320010/728099	Entgelte für sonstige Leistungen	2225	3225		200,00	0,00	0,00	200,00	0,00	0,00
1/320010/757000	Transfers an private Organisationen ohne Erwerbszweck	2234	3234		400,00	0,00	450,34	400,00	0,00	450,34
1/320010/795000	Zuweisung an allgemeine Haushaltsrücklagen	2401			0,00	0,00	2.168,11	0,00	0,00	0,00
Summe Mittelverw.	320010 Landesmusikschule (LMS)				208.500,00	209.000,00	214.420,66	138.700,00	137.900,00	125.080,54
Saldo	320010 Landesmusikschule (LMS)				-135.400,00	-134.700,00	-103.824,06	-85.600,00	-84.100,00	-44.208,35
320011	Landesmusikschule - Photovoltaik-Anlage									
	Mittelaufbringung (Erträge, Einzahlungen)									
6/320011/860000	KIG-Mittel	2121	3121	1	0,00	0,00	19.150,00	0,00	0,00	19.150,00
Summe Mittelaufbr.	320011 Landesmusikschule - Photovoltaik-Anlage				0,00	0,00	19.150,00	0,00	0,00	19.150,00
	320 Ausbildung in Musik und darstellender Kunst				73.100,00	74.300,00	129.746,60	53.100,00	53.800,00	100.022,19
320011	Landesmusikschule - Photovoltaik-Anlage									
	Mittelverwendung (Aufwendungen, Auszahlungen)									
5/320011/795000	Zuweisung an allgemeine Haushaltsrücklagen	2401		1	0,00	0,00	19.150,00	0,00	0,00	0,00
Summe Mittelverw.	320011 Landesmusikschule - Photovoltaik-Anlage				0,00	0,00	19.150,00	0,00	0,00	0,00
Saldo	320011 Landesmusikschule - Photovoltaik-Anlage				0,00	0,00	0,00	0,00	0,00	19.150,00
	320 Ausbildung in Musik und darstellender Kunst				208.500,00	209.000,00	233.570,66	138.700,00	137.900,00	125.080,54
Saldo	320 Ausbildung in Musik und darstellender Kunst				-135.400,00	-134.700,00	-103.824,06	-85.600,00	-84.100,00	-25.058,35
322	Maßnahmen zur Förderung der Musikpflege									
322000	Maßn. zur Fö d. Musikpflege									
	Mittelaufbringung (Erträge, Einzahlungen)									
Summe Mittelaufbr.	322000 Maßn. zur Fö d. Musikpflege				0,00	0,00	0,00	0,00	0,00	0,00

		MVAG VC DK		Ergebnisvoranschlag			Finanzierungsvoranschlag		
		EH	FH	VA 2025	VA 2024	RA 2023	VA 2025	VA 2024	RA 2023
322000	Maßn. zur Fö d. Musikpflege								
Mittelverwendung (Aufwendungen, Auszahlungen)									
1/322000/600000	Energiebezüge Strom	2222	3222	1.000,00	1.000,00	1.521,14	1.000,00	1.000,00	1.582,99
1/322000/720199	Vergütungen Bauhofleistungen	2225	3225	0,00	3.500,00	0,00	0,00	3.500,00	0,00
1/322000/720299	Vergütungen Bauhof ohne Personalkosten	2225	3225	0,00	300,00	0,00	0,00	300,00	0,00
1/322000/720699	Vergütungen Fuhrpark	2225	3225	0,00	200,00	0,00	0,00	200,00	0,00
1/322000/757000	Lfde TZ an priv.Org. o. Erwerbszw. (Bez.blasmusikverb., Neuj.konz., SBO dgl.)	2234	3234	900,00	1.800,00	1.957,29	900,00	1.800,00	1.957,29
1/322000/757005	Vereinsförderung (neu seit 2013) Musikvereine	2234	3234	18	22.500,00	22.400,00	22.271,99	22.500,00	22.271,99
Summe Mittelverw.	322000 Maßn. zur Fö d. Musikpflege			24.400,00	29.200,00	25.750,42	24.400,00	29.200,00	25.812,27
Saldo	322000 Maßn. zur Fö d. Musikpflege			-24.400,00	-29.200,00	-25.750,42	-24.400,00	-29.200,00	-25.812,27
322010	Musikprobenraum Pergkirchen								
Mittelaufbringung (Erträge, Einzahlungen)									
6/322010/301000	Kapitaltransfers von Ländern, Landesfonds und Landeskammern		3331	1	0,00	0,00	0,00	0,00	198,59
6/322010/301100	BZ-Mittel		3331	1	0,00	0,00	0,00	249.500,00	0,00
6/322010/346000	Investitionsdarlehen von Finanzunternehmen		3514	1	0,00	0,00	0,00	838.100,00	0,00
2/322010/813000	Erträge aus der Auflösung von Investitionszuschüssen (Kapitaltransfers)	2127			4.900,00	0,00	0,00	0,00	0,00
6/322010/829903	Zuw. aus lfd GT - Ansatz 3	2116	3116	1	427.200,00	0,00	17.462,51	427.200,00	0,00
6/322010/895000	Entnahmen von allgemeinen Haushaltsrücklagen	2301		1	216.100,00	0,00	0,00	0,00	0,00
Summe Mittelaufbr.	322010 Musikprobenraum Pergkirchen				648.200,00	0,00	17.462,51	676.700,00	1.087.600,00

	MVAG	VC	DK	Ergebnisvoranschlag			Finanzierungsvoranschlag			
				EH	FH	VA 2025	VA 2024	RA 2023	VA 2025	VA 2024
322010	Musikprobenraum Pergkirchen									
Mittelverwendung (Aufwendungen, Auszahlungen)										
5/322010/061000	Im Bau befindliche Gebäude und Bauten	3413	1		0,00	0,00	0,00	892.800,00	871.500,00	17.661,10
1/322010/346000	Investitionsdarlehen von Finanzunternehmen (bis 2049)	3614			0,00	0,00	0,00	22.300,00	1.900,00	0,00
1/322010/600000	Energiebezüge Strom	2222	3222		1.000,00	1.500,00	0,00	1.000,00	1.500,00	0,00
1/322010/600100	Wärme	2222	3222		3.500,00	0,00	0,00	3.500,00	0,00	0,00
1/322010/650000	Zinsen für Finanzschulden in Euro (bis 2049)	2241	3241		28.800,00	14.400,00	0,00	28.800,00	14.400,00	0,00
1/322010/670000	Versicherungen	2222	3222		1.000,00	800,00	0,00	1.000,00	800,00	0,00
1/322010/680000	Planmäßige Abschreibung	2226			18.400,00	0,00	0,00	0,00	0,00	0,00
1/322010/710000	Öffentliche Abgaben, ohne Gebühren gemäß FAG	2225	3225		0,00	0,00	3.207,68	0,00	0,00	3.207,68
1/322010/711000	Gebühren für die Benützung von Gemeindeeinrichtungen und Anlagen gemäß FAG	2225	3225		1.000,00	0,00	0,00	1.000,00	0,00	0,00
1/322010/728000	Entgelte für sonstige Leistungen	2225	3225		0,00	1.800,00	0,00	0,00	1.800,00	0,00
5/322010/795000	Zuweisungen an allgemeine Haushaltsrücklagen	2401	1		0,00	216.100,00	0,00	0,00	0,00	0,00
Summe Mittelverw.	322010 Musikprobenraum Pergkirchen				53.700,00	234.600,00	3.207,68	950.400,00	891.900,00	20.868,78
Saldo	322010 Musikprobenraum Pergkirchen				594.500,00	-234.600,00	14.254,83	-273.700,00	195.700,00	-3.207,68
322011	Musikheim Pergkirchen - Photovoltaik-Anlage									
Mittelaufbringung (Erträge, Einzahlungen)										
6/322011/860000	KIG-Mittel	2121	3121	1	0,00	50.000,00	0,00	0,00	50.000,00	0,00
6/322011/895000	Entnahmen von allgemeinen Haushaltsrücklagen	2301	1		8.000,00	0,00	0,00	0,00	0,00	0,00
Summe Mittelaufbr.	322011 Musikheim Pergkirchen - Photovoltaik-Anlage				8.000,00	50.000,00	0,00	0,00	50.000,00	0,00
	322 Maßnahmen zur Förderung der Musikpflege				656.200,00	50.000,00	17.462,51	676.700,00	1.137.600,00	17.661,10

		MVAG		VC	DK	Ergebnisvoranschlag			Finanzierungsvoranschlag		
		EH	FH			VA 2025	VA 2024	RA 2023	VA 2025	VA 2024	RA 2023
322011	Musikheim Pergkirchen - Photovoltaik-Anlage										
	Mittelverwendung (Aufwendungen, Auszahlungen)										
5/322011/062000	Im Bau befindliche technische Anlagen/Fahrzeuge/Maschinen		3414	1		0,00	0,00	0,00	8.000,00	0,00	0,00
5/322011/795000	Zuweisung an allgemeine Haushaltsrücklagen	2401		1		0,00	50.000,00	0,00	0,00	0,00	0,00
Summe Mittelverw.	322011 Musikheim Pergkirchen - Photovoltaik-Anlage					0,00	50.000,00	0,00	8.000,00	0,00	0,00
Saldo	322011 Musikheim Pergkirchen - Photovoltaik-Anlage					8.000,00	0,00	0,00	-8.000,00	50.000,00	0,00
	322 Maßnahmen zur Förderung der Musikpflege					78.100,00	313.800,00	28.958,10	982.800,00	921.100,00	46.681,05
Saldo	322 Maßnahmen zur Förderung der Musikpflege					578.100,00	-263.800,00	-11.495,59	-306.100,00	216.500,00	-29.019,95
324	Maßnahmen zur Förderung der darstellenden Kunst										
324000	Maßn. z. Fö d. darstellenden Kunst										
	Mittelaufbringung (Erträge, Einzahlungen)										
Summe Mittelaufbr.	324 Maßnahmen zur Förderung der darstellenden Kunst					0,00	0,00	0,00	0,00	0,00	0,00
324000	Maßn. z. Fö d. darstellenden Kunst										
	Mittelverwendung (Aufwendungen, Auszahlungen)										
1/324000/757005	Vereinsförderung (neu seit 2013) Theatergruppe u.dgl.	2234	3234	18		2.000,00	1.900,00	1.610,28	2.000,00	1.900,00	1.610,28
1/324000/777001	KTZ an priv.Org. ohne Erwerbszw - Investitionsfö	2234	3434			32.700,00	4.100,00	66.342,51	32.700,00	4.100,00	66.342,51
Summe Mittelverw.	324 Maßnahmen zur Förderung der darstellenden Kunst					34.700,00	6.000,00	67.952,79	34.700,00	6.000,00	67.952,79
Saldo	324 Maßnahmen zur Förderung der darstellenden Kunst					-34.700,00	-6.000,00	-67.952,79	-34.700,00	-6.000,00	-67.952,79
329	Sonstige Einrichtungen und Maßnahmen										
329000	Musik u. darst. Kunst Sonst.Einri. u. Maßn.										
	Mittelaufbringung (Erträge, Einzahlungen)										
Summe Mittelaufbr.	329000 Musik u. darst. Kunst Sonst.Einri. u. Maßn.					0,00	0,00	0,00	0,00	0,00	0,00
329000	Musik u. darst. Kunst Sonst.Einri. u. Maßn.										
	Mittelverwendung (Aufwendungen, Auszahlungen)										
1/329000/720199	Vergütungen Bauhofleistungen	2225	3225			1.000,00	0,00	831,03	1.000,00	0,00	831,03
1/329000/720299	Vergütungen Bauhof ohne Personalkosten	2225	3225			100,00	0,00	59,98	100,00	0,00	59,98
1/329000/720699	Kostenbeiträge (Kostensätze) für Leistungen	2225	3225			100,00	0,00	40,00	100,00	0,00	40,00
Summe Mittelverw.	329000 Musik u. darst. Kunst Sonst.Einri. u. Maßn.					1.200,00	0,00	931,01	1.200,00	0,00	931,01
Saldo	329000 Musik u. darst. Kunst Sonst.Einri. u. Maßn.					-1.200,00	0,00	-931,01	-1.200,00	0,00	-931,01

		MVAG VC DK		Ergebnisvoranschlag			Finanzierungsvoranschlag		
		EH	FH	VA 2025	VA 2024	RA 2023	VA 2025	VA 2024	RA 2023
329010	Musik u. darst. Kunst PERGjammed								
Mittelaufbringung (Erträge, Einzahlungen)									
Summe Mittelaufbr.	329010 Musik u. darst. Kunst PERGjammed			0,00	0,00	0,00	0,00	0,00	0,00
	329 Sonstige Einrichtungen und Maßnahmen			0,00	0,00	0,00	0,00	0,00	0,00
	32 Musik und darstellende Kunst			729.300,00	124.300,00	147.209,11	729.800,00	1.191.400,00	117.683,29
329010	Musik u. darst. Kunst PERGjammed								
Mittelverwendung (Aufwendungen, Auszahlungen)									
1/329010/457000	Druckwerke	2221	3221	200,00	100,00	51,40	200,00	100,00	51,40
1/329010/720199	Vergütungen Bauhofleistungen	2225	3225	600,00	1.800,00	0,00	600,00	1.800,00	0,00
1/329010/720299	Vergütungen Bauhof ohne Personalkosten	2225	3225	100,00	200,00	0,00	100,00	200,00	0,00
1/329010/720699	Vergütungen Fuhrpark	2225	3225	0,00	100,00	0,00	0,00	100,00	0,00
1/329010/728000	Entg.f.sonst.Leist.Pergsessions	2225	3225	5.500,00	5.500,00	5.122,33	5.500,00	5.500,00	5.122,33
1/329010/757000	Transfers an private Organisationen ohne Erwerbszweck	2234	3234	2.100,00	2.100,00	2.100,00	2.100,00	2.100,00	2.100,00
Summe Mittelverw.	329010 Musik u. darst. Kunst PERGjammed			8.500,00	9.800,00	7.273,73	8.500,00	9.800,00	7.273,73
Saldo	329010 Musik u. darst. Kunst PERGjammed			-8.500,00	-9.800,00	-7.273,73	-8.500,00	-9.800,00	-7.273,73
	329 Sonstige Einrichtungen und Maßnahmen			9.700,00	9.800,00	8.204,74	9.700,00	9.800,00	8.204,74
	32 Musik und darstellende Kunst			331.000,00	538.600,00	338.686,29	1.165.900,00	1.074.800,00	247.919,12
Saldo	329 Sonstige Einrichtungen und Maßnahmen			-9.700,00	-9.800,00	-8.204,74	-9.700,00	-9.800,00	-8.204,74
	32 Musik und darstellende Kunst			398.300,00	-414.300,00	-191.477,18	-436.100,00	116.600,00	-130.235,83
33	Schrifttum, Literatur und Sprache								
330	Förderung von Schrifttum, Literatur und Sprache								
330010	PERGliest								
Mittelaufbringung (Erträge, Einzahlungen)									
2/330010/810003	Leistungserlöse Eintritte u. freiw. Spenden	2114	3114	5.000,00	4.300,00	5.090,00	5.000,00	4.300,00	5.090,00
2/330010/816000	Kostenbeitr.(-ersätze) f. sonst .Leist. - Werbeeinsch.	2114	3114	200,00	0,00	0,00	200,00	0,00	0,00
2/330010/861000	Transfers von Ländern, Landesfonds und Landeskammern	2121	3121	2.500,00	500,00	500,00	2.500,00	500,00	500,00
Summe Mittelaufbr.	330 Förderung von Schrifttum, Literatur und Sprache			7.700,00	4.800,00	5.590,00	7.700,00	4.800,00	5.590,00
	33 Schrifttum, Literatur und Sprache			7.700,00	4.800,00	5.590,00	7.700,00	4.800,00	5.590,00

	MVAG	VC	DK	Ergebnisvoranschlag			Finanzierungsvoranschlag				
				EH	FH	VA 2025	VA 2024	RA 2023	VA 2025	VA 2024	RA 2023
330010	PERGliest										
Mittelverwendung (Aufwendungen, Auszahlungen)											
1/330010/042000			3415	2	17	0,00	0,00	0,00	0,00	1.080,00	
	Amts-, Betriebs- und Geschäftsausstattung										
1/330010/413000	2221	3221			17	300,00	300,00	271,80	300,00	223,40	
	Handelswaren										
1/330010/457000	2221	3221			17	2.000,00	200,00	1.249,49	2.000,00	1.249,49	
	Druckwerke										
1/330010/680000	2226					100,00	100,00	54,00	0,00	0,00	
	Planmäßige Abschreibung										
1/330010/700000	2223	3223				200,00	200,00	60,00	200,00	60,00	
	Miet- und Pachtaufwand - Miete - Immobilien										
1/330010/720199	2225	3225				2.400,00	1.800,00	1.900,16	2.400,00	1.900,16	
	Vergütungen Bauhofleistungen										
1/330010/720299	2225	3225				200,00	200,00	137,14	200,00	137,14	
	Vergütungen Bauhof ohne Personalkosten										
1/330010/720699	2225	3225				100,00	100,00	91,47	100,00	91,47	
	Vergütungen Fuhrpark										
1/330010/728000	2225	3225				6.600,00	14.600,00	8.714,85	6.600,00	8.544,85	
	Entg.f.sonst.Leist.										
1/330010/728008	2225	3225				300,00	100,00	33,60	300,00	0,00	
	Entgelte für sonstige Leistungen - EDV Progr. u. dgl.										
Summe Mittelverw.	330	Förderung von Schrifttum, Literatur und Sprache				12.200,00	17.600,00	12.512,51	12.100,00	17.500,00	13.286,51
	33	Schrifttum, Literatur und Sprache				12.200,00	17.600,00	12.512,51	12.100,00	17.500,00	13.286,51
Saldo	330	Förderung von Schrifttum, Literatur und Sprache				-4.500,00	-12.800,00	-6.922,51	-4.400,00	-12.700,00	-7.696,51
	33	Schrifttum, Literatur und Sprache				-4.500,00	-12.800,00	-6.922,51	-4.400,00	-12.700,00	-7.696,51
36	Heimatspflege										
360	Heimatismuseen										
360010	Heimatismuseum/Steinbrecherhaus/Ratgöbluckn										
Mittelaufbringung (Erträge, Einzahlungen)											
2/360010/811000			2115		3115	0,00	0,00	0,07	0,00	0,07	
	Miet- u. Pächtertrag										
2/360010/811100			2115		3115	1.200,00	1.200,00	819,43	1.200,00	819,43	
	Einn. aus Betriebskosten - Heimathaus										
2/360010/813000			2127			3.800,00	3.800,00	3.750,53	0,00	0,00	
	Erträge aus der Auflösung von Investitionszuschüssen (Kapitaltransfers)										
Summe Mittelaufbr.	360	Heimatismuseen				5.000,00	5.000,00	4.570,03	1.200,00	1.200,00	819,50

	MVAG	VC	DK	Ergebnisvoranschlag			Finanzierungsvoranschlag					
				EH	FH	VA 2025	VA 2024	RA 2023	VA 2025	VA 2024	RA 2023	
360010	Heimatismuseum/Steinbrecherhaus/Ratgöbluckn											
Mittelverwendung (Aufwendungen, Auszahlungen)												
1/360010/042000					3415	2	0,00	0,00	0,00	0,00	6.200,00	0,00
	Amts-, Betriebs- und Geschäftsausstattung											
1/360010/400000				2221	3221		0,00	200,00	0,00	0,00	200,00	0,00
	GWG -Geringw.Wirtsch.güter Anlagev.											
1/360010/600000				2222	3222		2.300,00	2.400,00	3.725,78	2.300,00	2.400,00	3.082,86
	Energiebezüge Strom											
1/360010/600100				2222	3222		3.600,00	3.900,00	3.337,27	3.600,00	3.900,00	3.337,27
	Wärme											
1/360010/614000				2224	3224	20	1.000,00	1.000,00	15.363,05	1.000,00	1.000,00	16.702,49
	Instandh. v. Gebäuden (PG 010)											
1/360010/618000				2224	3224		100,00	2.200,00	349,62	100,00	2.200,00	0,00
	Instandh. v. sonst. Anlagen (PG 030, 042)											
1/360010/670000				2222	3222		1.800,00	1.800,00	1.433,33	1.800,00	1.800,00	1.430,65
	Versicherungen											
1/360010/680000				2226			16.100,00	15.800,00	15.464,25	0,00	0,00	0,00
	Planmäßige Abschreibung											
1/360010/700500				2223	3223		1.800,00	1.100,00	1.437,06	1.800,00	1.100,00	1.437,06
	Miete - Mobilien Brandmeldeanlagen											
1/360010/700501				2223	3223		2.200,00	1.700,00	1.546,07	2.200,00	1.700,00	1.546,07
	Miete - Mobilien Notrufleinrichtung											
1/360010/710000				2225	3225		100,00	100,00	72,65	100,00	100,00	72,65
	Öffentl. Abgaben (Ausg.), ohne Geb. gem.FAG											
1/360010/711000				2225	3225		400,00	400,00	310,29	400,00	400,00	310,29
	Gebühren für die Benützung von Gemeindeeinrichtungen und Anlagen gemäß FAG (HBA)											
1/360010/720199				2225	3225		4.400,00	1.400,00	3.543,86	4.400,00	1.400,00	3.543,86
	Vergütungen Bauhofleistungen											
1/360010/720299				2225	3225		400,00	100,00	255,76	400,00	100,00	255,76
	Vergütungen Bauhof ohne Personalkosten											
1/360010/720699				2225	3225		200,00	100,00	170,59	200,00	100,00	170,59
	Vergütungen Fuhrpark											
1/360010/726000				2225	3225		500,00	500,00	520,00	500,00	500,00	520,00
	Mitgliedsbeitr. an Institut. Museumsland											
1/360010/728000				2225	3225		300,00	1.800,00	223,44	300,00	1.800,00	223,44
	Entg.f.sonst.Leist.											
1/360010/757000				2234	3234		0,00	1.800,00	0,00	0,00	1.800,00	0,00
	Lfde. TZ an priv. Org. o. Erwerbszw.											
1/360010/757005				2234	3234	18	3.000,00	3.000,00	3.394,54	3.000,00	4.200,00	2.194,54
	Vereinsförderung (neu seit 2013) Heimatverein											
1/360010/777000				2234	3434		0,00	0,00	2.166,67	0,00	0,00	2.166,67
	KTZ an priv.Org. ohne Erwerbszw Investitionsfö											
Summe Mittelverw.	360			Heimatismuseen			38.200,00	39.300,00	53.314,23	22.100,00	30.900,00	36.994,20
Saldo	360			Heimatismuseen			-33.200,00	-34.300,00	-48.744,20	-20.900,00	-29.700,00	-36.174,70
361	Nichtwissenschaftliche Archive											
361000	Nichtwissenschaftl. Archive											
Mittelaufbringung (Erträge, Einzahlungen)												
2/361000/808000				2116	3116		100,00	100,00	139,40	100,00	100,00	139,40
	Veräußerung von Waren - Heimatbuch											
Summe Mittelaufbr.	361			Nichtwissenschaftliche Archive			100,00	100,00	139,40	100,00	100,00	139,40

	MVAG	VC	DK	Ergebnisvoranschlag			Finanzierungsvoranschlag			
				EH	FH	VA 2025	VA 2024	RA 2023	VA 2025	VA 2024
361000										
Nichtwissenschaftl. Archive										
Mittelverwendung (Aufwendungen, Auszahlungen)										
Summe Mittelverw.	361					0,00	0,00	0,00	0,00	0,00
Saldo	361					100,00	100,00	139,40	100,00	139,40
362										
Denkmalpflege										
362000										
Denkmalpflege										
Mittelaufbringung (Erträge, Einzahlungen)										
Summe Mittelaufbr.	362					0,00	0,00	0,00	0,00	0,00
362000										
Denkmalpflege										
Mittelverwendung (Aufwendungen, Auszahlungen)										
1/362000/459000						0,00	0,00	41,31	0,00	41,31
1/362000/615000						0,00	15.000,00	0,00	15.000,00	0,00
1/362000/720199						700,00	2.100,00	562,53	700,00	562,53
1/362000/720299						100,00	200,00	40,60	100,00	40,60
1/362000/720699						0,00	100,00	27,08	0,00	27,08
Summe Mittelverw.	362					800,00	17.400,00	671,52	800,00	671,52
Saldo	362					-800,00	-17.400,00	-671,52	-800,00	-671,52
363										
Altstadterhaltung und Ortsbildpflege										
363000										
Altstadterhaltung u. Ortsbildpflege										
Mittelaufbringung (Erträge, Einzahlungen)										
Summe Mittelaufbr.	363					0,00	0,00	0,00	0,00	0,00
363000										
Altstadterhaltung u. Ortsbildpflege										
Mittelverwendung (Aufwendungen, Auszahlungen)										
1/363000/618000						200,00	200,00	141,31	200,00	141,31
1/363000/670000						400,00	400,00	0,00	400,00	0,00
1/363000/720199						0,00	4.100,00	0,00	4.100,00	0,00
1/363000/720299						0,00	300,00	0,00	300,00	0,00
1/363000/720699						0,00	200,00	0,00	0,00	200,00
1/363000/728000						0,00	600,00	0,00	0,00	600,00
1/363000/757005						3.200,00	3.200,00	2.100,00	3.200,00	2.100,00
Summe Mittelverw.	363					3.800,00	9.000,00	2.241,31	3.800,00	2.241,31
Saldo	363					-3.800,00	-9.000,00	-2.241,31	-3.800,00	-2.241,31

	MVAG	VC	DK	Ergebnisvoranschlag			Finanzierungsvoranschlag				
				EH	FH	VA 2025	VA 2024	RA 2023	VA 2025	VA 2024	RA 2023
369	Sonstige Einrichtungen und Maßnahmen										
369000	Heimatspflege - Sonst.Einri u. Maßn.										
Mittelaufbringung (Erträge, Einzahlungen)											
2/369000/813000				2127		600,00	600,00	550,55	0,00	0,00	0,00
Summe Mittelaufbr.	369000	Heimatspflege - Sonst.Einri u. Maßn.				600,00	600,00	550,55	0,00	0,00	0,00
369000	Heimatspflege - Sonst.Einri u. Maßn.										
Mittelverwendung (Aufwendungen, Auszahlungen)											
1/369000/042000				3415	2	0,00	0,00	0,00	0,00	5.000,00	0,00
1/369000/459000				2221	3221	500,00	500,00	2.074,70	500,00	500,00	2.074,70
1/369000/680000				2226		11.600,00	11.300,00	11.096,55	0,00	0,00	0,00
1/369000/720199				2225	3225	9.200,00	4.900,00	7.364,04	9.200,00	4.900,00	7.364,04
1/369000/720299				2225	3225	800,00	400,00	531,47	800,00	400,00	531,47
1/369000/720699				2225	3225	500,00	200,00	354,47	500,00	200,00	354,47
1/369000/728000				2225	3225	0,00	200,00	0,00	0,00	200,00	0,00
1/369000/728001				2225	3225	500,00	500,00	540,00	500,00	500,00	540,00
1/369000/757000				2234	3234	600,00	1.000,00	953,11	600,00	1.000,00	953,11
Summe Mittelverw.	369000	Heimatspflege - Sonst.Einri u. Maßn.				23.700,00	19.000,00	22.914,34	12.100,00	12.700,00	11.817,79
Saldo	369000	Heimatspflege - Sonst.Einri u. Maßn.				-23.100,00	-18.400,00	-22.363,79	-12.100,00	-12.700,00	-11.817,79
369020	Stadt-/Einhornfest										
Mittelaufbringung (Erträge, Einzahlungen)											
2/369020/816000				2114	3114	8.200,00	8.300,00	8.280,00	8.200,00	8.300,00	8.280,00
Summe Mittelaufbr.	369020	Stadt-/Einhornfest				8.200,00	8.300,00	8.280,00	8.200,00	8.300,00	8.280,00

		MVAG		VC	DK	Ergebnisvoranschlag			Finanzierungsvoranschlag			
		EH	FH			VA 2025	VA 2024	RA 2023	VA 2025	VA 2024	RA 2023	
369020	Stadt-/Einhornfest											
Mittelverwendung (Aufwendungen, Auszahlungen)												
1/369020/400000	GWG -Geringw.Wirtsch.güter Anlagev.	2221	3221			100,00	100,00	89,77	100,00	100,00	89,77	
1/369020/457000	Druckwerke	2221	3221			1.800,00	1.700,00	1.816,04	1.800,00	1.700,00	1.816,04	
1/369020/459000	Sonst. Verbrauchsgüter	2221	3221			100,00	100,00	126,30	100,00	100,00	126,30	
1/369020/5	Personalkonten verdichtet	22	32			4.000,00	4.000,00	4.000,00	4.000,00	4.000,00	4.000,00	
1/369020/720199	Vergütungen Bauhofleistungen	2225	3225			0,00	7.000,00	0,00	0,00	7.000,00	0,00	
1/369020/720299	Vergütungen Bauhof ohne Personalkosten	2225	3225			0,00	600,00	0,00	0,00	600,00	0,00	
1/369020/720699	Vergütungen Fuhrpark	2225	3225			0,00	400,00	0,00	0,00	400,00	0,00	
1/369020/728000	Entgelte für sonstige Leistungen	2225	3225			19.000,00	13.400,00	22.137,12	19.000,00	13.400,00	22.137,12	
1/369020/757000	Transfers an private Organisationen ohne Erwerbszweck	2234	3234			2.200,00	2.200,00	0,00	2.200,00	2.200,00	0,00	
Summe Mittelverw.	369020 Stadt-/Einhornfest					27.200,00	29.500,00	28.169,23	27.200,00	29.500,00	28.169,23	
Saldo	369020 Stadt-/Einhornfest					-19.000,00	-21.200,00	-19.889,23	-19.000,00	-21.200,00	-19.889,23	
369030	Perger Literatur- und Kulturtage											
Mittelaufbringung (Erträge, Einzahlungen)												
2/369030/810003	Erträge aus Leistungen - freiw. Spenden	2114	3114			2.500,00	0,00	0,00	2.500,00	0,00	0,00	
Summe Mittelaufbr.	369030 Perger Literatur- und Kulturtage					2.500,00	0,00	0,00	2.500,00	0,00	0,00	
	369 Sonstige Einrichtungen und Maßnahmen					11.300,00	8.900,00	8.830,55	10.700,00	8.300,00	8.280,00	
	36 Heimatpflege					16.400,00	14.000,00	13.539,98	12.000,00	9.600,00	9.238,90	
369030	Perger Literatur- und Kulturtage											
Mittelverwendung (Aufwendungen, Auszahlungen)												
1/369030/457000	Druckwerke	2221	3221			1.000,00	300,00	0,00	1.000,00	300,00	0,00	
1/369030/728000	Entgelte für sonstige Leistungen	2225	3225			4.000,00	700,00	0,00	4.000,00	700,00	0,00	
1/369030/728001	Entgelte für sonstige Leistungen - Werbung, Veröffentl.	2225	3225			2.000,00	200,00	0,00	2.000,00	200,00	0,00	
Summe Mittelverw.	369030 Perger Literatur- und Kulturtage					7.000,00	1.200,00	0,00	7.000,00	1.200,00	0,00	
Saldo	369030 Perger Literatur- und Kulturtage					-4.500,00	-1.200,00	0,00	-4.500,00	-1.200,00	0,00	
	369 Sonstige Einrichtungen und Maßnahmen					57.900,00	49.700,00	51.083,57	46.300,00	43.400,00	39.987,02	
	36 Heimatpflege					100.700,00	115.400,00	107.310,63	73.000,00	100.700,00	79.894,05	
Saldo	369 Sonstige Einrichtungen und Maßnahmen					-46.600,00	-40.800,00	-42.253,02	-35.600,00	-35.100,00	-31.707,02	
	36 Heimatpflege					-84.300,00	-101.400,00	-93.770,65	-61.000,00	-91.100,00	-70.655,15	

	MVAG	VC	DK	Ergebnisvoranschlag			Finanzierungsvoranschlag			
				EH	FH	VA 2025	VA 2024	RA 2023	VA 2025	VA 2024
38	Sonstige Kulturpflege									
380	Einrichtungen der Kulturpflege									
380010	KUZ Perg									
Mittelaufbringung (Erträge, Einzahlungen)										
2/380010/811000	Miet- u. Pächtertrag - Gebäude KUZ	2115	3115			3.000,00	3.000,00	3.000,00	3.000,00	3.000,00
Summe Mittelaufbr.	380	Einrichtungen der Kulturpflege			3.000,00	3.000,00	3.000,00	3.000,00	3.000,00	3.000,00
380010	KUZ Perg									
Mittelverwendung (Aufwendungen, Auszahlungen)										
1/380010/400000	GWG -Geringw.Wirtsch.güter Anlagev.	2221	3221			0,00	0,00	576,22	0,00	576,22
1/380010/454000	Reinigungsmittel	2221	3221			600,00	500,00	0,00	600,00	500,00
1/380010/458000	Mittel zur ärztlichen Betreuung und Gesundheitsvorsorge	2221	3221			100,00	100,00	0,00	100,00	100,00
1/380010/614000	Instandh. v. Gebäuden (PG 010)	2224	3224	20		2.000,00	2.000,00	2.413,00	2.000,00	2.000,00
1/380010/700000	Miet- und Pachtaufwand - Miete - Immobilien KUZ (VFI)	2223	3223			25.300,00	25.000,00	23.069,36	25.300,00	25.000,00
1/380010/700100	Pachtzinse - Immobilien Kultursaal	2223	3223			900,00	900,00	844,00	900,00	900,00
1/380010/700800	Betriebskosten Gebäude KUZ (VFI + Verein KUZ)	2223	3223			5.500,00	5.500,00	7.643,24	5.500,00	5.500,00
1/380010/700810	Verwaltungskostenpauschale (VFI)	2223	3223			3.800,00	3.700,00	3.938,75	3.800,00	3.700,00
1/380010/720199	Vergütungen Bauhofleistungen	2225	3225			1.500,00	600,00	1.219,39	1.500,00	600,00
1/380010/720299	Vergütungen Bauhof ohne Personalkosten	2225	3225			100,00	100,00	88,00	100,00	100,00
1/380010/720699	Vergütungen Fuhrpark	2225	3225			100,00	0,00	58,70	100,00	0,00
1/380010/726000	Mitgliedsbeitr. an Institut. Verein Kulturzeughaus	2225	3225			100,00	0,00	30,00	100,00	0,00
1/380010/728000	Entg.f.sonst.Leist.	2225	3225			2.400,00	2.600,00	2.516,64	2.400,00	2.600,00
1/380010/757000	Lfde TZ an priv.Org. o. Erwerbsszw. (Zuw. Verein Kultur-Zeughaus)	2234	3234			900,00	900,00	880,00	900,00	900,00
Summe Mittelverw.	380	Einrichtungen der Kulturpflege			43.300,00	41.900,00	43.277,30	43.300,00	41.900,00	43.503,39
Saldo	380	Einrichtungen der Kulturpflege			-40.300,00	-38.900,00	-40.277,30	-40.300,00	-38.900,00	-40.503,39
381	Maßnahmen der Kulturpflege									
381000	Maßn. zur Kulturpflege									
Mittelaufbringung (Erträge, Einzahlungen)										
Summe Mittelaufbr.	381000	Maßn. zur Kulturpflege			0,00	0,00	0,00	0,00	0,00	0,00
	381	Maßnahmen der Kulturpflege			0,00	0,00	0,00	0,00	0,00	0,00
	38	Sonstige Kulturpflege			3.000,00	3.000,00	3.000,00	3.000,00	3.000,00	3.000,00

	MVAG	VC DK	Ergebnisvoranschlag			Finanzierungsvoranschlag				
			EH	FH	VA 2025	VA 2024	RA 2023	VA 2025	VA 2024	RA 2023
381000		Maßn. zur Kulturpflege								
Mittelverwendung (Aufwendungen, Auszahlungen)										
1/381000/459000		Sonstige Verbrauchsgüter	2221	3221	100,00	100,00	189,39	100,00	100,00	189,39
1/381000/600000		Energiebezüge	2222	3222	1.500,00	2.000,00	826,03	1.500,00	2.000,00	826,03
1/381000/720199		Vergütungen Bauhofleistungen	2225	3225	5.500,00	7.000,00	4.387,03	5.500,00	7.000,00	4.387,03
1/381000/720299		Vergütungen Bauhof ohne Personalkosten	2225	3225	500,00	600,00	316,61	500,00	600,00	316,61
1/381000/720699		Vergütungen Fuhrpark	2225	3225	300,00	400,00	211,17	300,00	400,00	211,17
1/381000/728000		Entgelte für sonstige Leistungen	2225	3225	2.000,00	1.000,00	2.610,92	2.000,00	1.000,00	2.610,92
1/381000/757000		Lfde TZ an prov.Org. o. Erwerbszw.	2234	3234	0,00	0,00	16,40	0,00	0,00	16,40
Summe Mittelverw.	381000	Maßn. zur Kulturpflege			9.900,00	11.100,00	8.557,55	9.900,00	11.100,00	8.557,55
Saldo	381000	Maßn. zur Kulturpflege			-9.900,00	-11.100,00	-8.557,55	-9.900,00	-11.100,00	-8.557,55
	381	Maßnahmen der Kulturpflege			9.900,00	11.100,00	8.557,55	9.900,00	11.100,00	8.557,55
	38	Sonstige Kulturpflege			53.200,00	53.000,00	51.834,85	53.200,00	53.000,00	52.060,94
Saldo	381	Maßnahmen der Kulturpflege			-9.900,00	-11.100,00	-8.557,55	-9.900,00	-11.100,00	-8.557,55
	38	Sonstige Kulturpflege			-50.200,00	-50.000,00	-48.834,85	-50.200,00	-50.000,00	-49.060,94
39		Kultus								
390		Kirchliche Angelegenheiten								
390000		Kirchliche Angelegenheiten								
Mittelaufbringung (Erträge, Einzahlungen)										
Summe Mittelaufbr.	390	Kirchliche Angelegenheiten			0,00	0,00	0,00	0,00	0,00	0,00
	39	Kultus			0,00	0,00	0,00	0,00	0,00	0,00
	3	Kunst, Kultur und Kultus			756.400,00	146.100,00	169.339,09	752.500,00	1.208.800,00	135.512,19
390000		Kirchliche Angelegenheiten								
Mittelverwendung (Aufwendungen, Auszahlungen)										
1/390000/726000		Mitgliedsbeiträge an Institutionen	2225	3225	200,00	200,00	0,00	200,00	200,00	0,00
1/390000/757000		Lfde TZ an priv.Org. o. Erwerbszw.	2234	3234	800,00	800,00	580,64	800,00	800,00	580,64
Summe Mittelverw.	390	Kirchliche Angelegenheiten			1.000,00	1.000,00	580,64	1.000,00	1.000,00	580,64
	39	Kultus			1.000,00	1.000,00	580,64	1.000,00	1.000,00	580,64
	3	Kunst, Kultur und Kultus			498.100,00	725.600,00	510.924,92	1.305.200,00	1.247.000,00	393.741,26
Saldo	390	Kirchliche Angelegenheiten			-1.000,00	-1.000,00	-580,64	-1.000,00	-1.000,00	-580,64
	39	Kultus			-1.000,00	-1.000,00	-580,64	-1.000,00	-1.000,00	-580,64
	3	Kunst, Kultur und Kultus			258.300,00	-579.500,00	-341.585,83	-552.700,00	-38.200,00	-258.229,07

	MVAG		VC	DK	Ergebnisvoranschlag			Finanzierungsvoranschlag		
	EH	FH			VA 2025	VA 2024	RA 2023	VA 2025	VA 2024	RA 2023
4 Soziale Wohlfahrt und Wohnbauförderung										
41	Allgemeine öffentliche Wohlfahrt									
413	Maßnahmen der Behindertenhilfe									
413000	Maßnahmen der Behindertenhilfe									
Mittelaufbringung (Erträge, Einzahlungen)										
Summe Mittelaufbr.	413	Maßnahmen der Behindertenhilfe			0,00	0,00	0,00	0,00	0,00	0,00
413000	Maßnahmen der Behindertenhilfe									
Mittelverwendung (Aufwendungen, Auszahlungen)										
1/413000/757000	Lfde TZ an priv.Org. o. Erwerbszw.	2234	3234		0,00	200,00	25,00	0,00	200,00	25,00
Summe Mittelverw.	413	Maßnahmen der Behindertenhilfe			0,00	200,00	25,00	0,00	200,00	25,00
Saldo	413	Maßnahmen der Behindertenhilfe			0,00	-200,00	-25,00	0,00	-200,00	-25,00
419	Sonstige Einrichtungen und Maßnahmen									
419000	Allg.öffentl.Wohlfahrt, SHV Streetwork, Hilfswerk, Mobile Hilfe									
Mittelaufbringung (Erträge, Einzahlungen)										
Summe Mittelaufbr.	419000	Allg.öffentl.Wohlfahrt, SHV Streetwork, Hilfswerk, Mob			0,00	0,00	0,00	0,00	0,00	0,00
419000	Allg.öffentl.Wohlfahrt, SHV Streetwork, Hilfswerk, Mobile Hilfe									
Mittelverwendung (Aufwendungen, Auszahlungen)										
1/419000/728000	Entgelte für sonstige Leistungen	2225	3225		0,00	0,00	3.317,70	0,00	0,00	3.317,70
1/419000/752100	Lfde TZ Gdeverbde-SHV-Vbumlage, Mob.Dienste,Streetwork,Lernhilfe	2231	3231		4.040.900,00	3.771.300,00	3.488.904,00	4.040.900,00	3.771.300,00	3.488.904,00
Summe Mittelverw.	419000	Allg.öffentl.Wohlfahrt, SHV Streetwork, Hilfswerk, Mob			4.040.900,00	3.771.300,00	3.492.221,70	4.040.900,00	3.771.300,00	3.492.221,70
Saldo	419000	Allg.öffentl.Wohlfahrt, SHV Streetwork, Hilfswerk, Mob			-4.040.900,00	-3.771.300,00	-3.492.221,70	-4.040.900,00	-3.771.300,00	-3.492.221,70
419010	Allg.öffentl.Wohlfahrt Sonst.Einri u. Maßn.									
Mittelaufbringung (Erträge, Einzahlungen)										
Summe Mittelaufbr.	419010	Allg.öffentl.Wohlfahrt Sonst.Einri u. Maßn.			0,00	0,00	0,00	0,00	0,00	0,00
	419	Sonstige Einrichtungen und Maßnahmen			0,00	0,00	0,00	0,00	0,00	0,00
	41	Allgemeine öffentliche Wohlfahrt			0,00	0,00	0,00	0,00	0,00	0,00

		MVAG VC DK			Ergebnisvoranschlag			Finanzierungsvoranschlag		
		EH	FH		VA 2025	VA 2024	RA 2023	VA 2025	VA 2024	RA 2023
419010	Allg.öffentl.Wohlfahrt Sonst.Einri u. Maßn.									
Mittelverwendung (Aufwendungen, Auszahlungen)										
1/419010/757005	Vereinsförderung (neu seit 2013) Kameradschaftsbund	2234	3234	18	600,00	300,00	1.623,68	600,00	300,00	1.623,68
Summe Mittelverw.	419010 Allg.öffentl.Wohlfahrt Sonst.Einri u. Maßn.				600,00	300,00	1.623,68	600,00	300,00	1.623,68
Saldo	419010 Allg.öffentl.Wohlfahrt Sonst.Einri u. Maßn.				-600,00	-300,00	-1.623,68	-600,00	-300,00	-1.623,68
	419 Sonstige Einrichtungen und Maßnahmen				4.041.500,00	3.771.600,00	3.493.845,38	4.041.500,00	3.771.600,00	3.493.845,38
	41 Allgemeine öffentliche Wohlfahrt				4.041.500,00	3.771.800,00	3.493.870,38	4.041.500,00	3.771.800,00	3.493.870,38
Saldo	419 Sonstige Einrichtungen und Maßnahmen				-4.041.500,00	-3.771.600,00	-3.493.845,38	-4.041.500,00	-3.771.600,00	-3.493.845,38
	41 Allgemeine öffentliche Wohlfahrt				-4.041.500,00	-3.771.800,00	-3.493.870,38	-4.041.500,00	-3.771.800,00	-3.493.870,38
42	Freie Wohlfahrt									
426	Flüchtlingshilfe									
426000	Flüchtlingshilfe									
Mittelaufbringung (Erträge, Einzahlungen)										
Summe Mittelaufbr.	426 Flüchtlingshilfe				0,00	0,00	0,00	0,00	0,00	0,00
426000	Flüchtlingshilfe									
Mittelverwendung (Aufwendungen, Auszahlungen)										
1/426000/757000	Transfers an private Organisationen ohne Erwerbszweck	2234	3234		0,00	100,00	16,88	0,00	100,00	16,88
1/426000/768000	Sonstige Transfers an private Haushalte	2234	3234		1.300,00	1.000,00	2.691,70	1.300,00	1.000,00	2.691,70
Summe Mittelverw.	426 Flüchtlingshilfe				1.300,00	1.100,00	2.708,58	1.300,00	1.100,00	2.708,58
Saldo	426 Flüchtlingshilfe				-1.300,00	-1.100,00	-2.708,58	-1.300,00	-1.100,00	-2.708,58
429	Sonstige Einrichtungen und Maßnahmen									
429000	Freie Wohlfahrt -Sonst.Einri u.Maßn (Senioren, Erw.-Heime udgl.)									
Mittelaufbringung (Erträge, Einzahlungen)										
2/429000/808000	Veräußerung von Waren - Fundrad u.dgl.	2116	3116		200,00	300,00	35,00	200,00	300,00	35,00
Summe Mittelaufbr.	429 Sonstige Einrichtungen und Maßnahmen				200,00	300,00	35,00	200,00	300,00	35,00
	42 Freie Wohlfahrt				200,00	300,00	35,00	200,00	300,00	35,00

		MVAG VC DK		Ergebnisvoranschlag			Finanzierungsvoranschlag		
		EH	FH	VA 2025	VA 2024	RA 2023	VA 2025	VA 2024	RA 2023
429000	Freie Wohlfahrt -Sonst.Einri u.Maßn (Senioren, Erw.-Heime udgl.)								
Mittelverwendung (Aufwendungen, Auszahlungen)									
1/429000/457000	Druckwerke	2221	3221	0,00	0,00	158,06	0,00	0,00	158,06
1/429000/757000	Lfde TZ an priv.Org. o. Erwerbszw. (Zuw. Seniorenver. u. dgl.)	2234	3234	7.300,00	7.600,00	7.222,00	7.300,00	7.600,00	3.326,90
1/429000/757004	Lfde TZ an priv.Org. o. Erwerbszw. (Zuw. Frauenberat.)	2234	3234	800,00	800,00	800,00	800,00	800,00	800,00
1/429000/757007	Lfde TZ an priv.Org. o. Erwerbszw.	2234	3234	1.100,00	800,00	1.868,60	1.100,00	800,00	1.417,16
1/429000/768001	Sonst. lfde TZ an priv. HH Weihnachtsbeihilfe	2234	3234	16.000,00	15.300,00	15.300,00	16.000,00	15.300,00	15.300,00
1/429000/768003	Sonst. lfde TZ an priv. HH Badegebühren (Aktivpässe)	2234	3234	200,00	200,00	184,16	200,00	200,00	184,16
1/429000/768004	Sonst. lfde. TZ an priv. HH Seniorentaxi	2234	3234	300,00	400,00	399,03	300,00	400,00	433,02
1/429000/768006	So. Transf. an priv. Haushalte - Windel-Abfallsäcke f. Pflegebedürftige	2234	3234	2.700,00	2.600,00	2.475,00	2.800,00	2.700,00	2.475,00
Summe Mittelverw.	429 Sonstige Einrichtungen und Maßnahmen			28.400,00	27.700,00	28.406,85	28.500,00	27.800,00	24.094,30
	42 Freie Wohlfahrt			29.700,00	28.800,00	31.115,43	29.800,00	28.900,00	26.802,88
Saldo	429 Sonstige Einrichtungen und Maßnahmen			-28.200,00	-27.400,00	-28.371,85	-28.300,00	-27.500,00	-24.059,30
	42 Freie Wohlfahrt			-29.500,00	-28.500,00	-31.080,43	-29.600,00	-28.600,00	-26.767,88
43	Jugendwohlfahrt								
439	Sonstige Einrichtungen und Maßnahmen								
439000	Kinder- u. Jugendwohlfahrt - So.Einri u. Maßn.								
Mittelaufbringung (Erträge, Einzahlungen)									
Summe Mittelaufbr.	439 Sonstige Einrichtungen und Maßnahmen			0,00	0,00	0,00	0,00	0,00	0,00
	43 Jugendwohlfahrt			0,00	0,00	0,00	0,00	0,00	0,00

		MVAG		VC	DK	Ergebnisvoranschlag			Finanzierungsvoranschlag			
		EH	FH			VA 2025	VA 2024	RA 2023	VA 2025	VA 2024	RA 2023	
439000	Kinder- u. Jugendwohlfahrt - So.Einri u. Maßn.											
	Mittelverwendung (Aufwendungen, Auszahlungen)											
1/439000/728000	Entgelte für sonstige Leistungen	2225	3225			1.200,00	900,00	1.200,00	1.200,00	900,00	1.200,00	
1/439000/757000	Transfers an private Organisationen ohne Erwerbszweck	2234	3234			0,00	300,00	284,30	0,00	300,00	284,30	
1/439000/757001	Lfde TZ an priv.Org. o. Erwerbszw. (Tagesmütter)	2234	3234			3.000,00	1.800,00	11.679,50	3.000,00	1.800,00	14.215,50	
1/439000/757007	Lfde. TZ an priv. Org. o. Erwerbszw, (Fam.akademie Mühlviertel)	2234	3234			0,00	200,00	200,00	0,00	200,00	200,00	
1/439000/768006	So. Transf. an priv. Haushalte Windel-Abfallsäcke f. Kleinkinder	2234	3234			5.600,00	5.500,00	6.420,00	5.600,00	5.500,00	6.420,00	
Summe Mittelverw.	439 Sonstige Einrichtungen und Maßnahmen					9.800,00	8.700,00	19.783,80	9.800,00	8.700,00	22.319,80	
	43 Jugendwohlfahrt					9.800,00	8.700,00	19.783,80	9.800,00	8.700,00	22.319,80	
Saldo	439 Sonstige Einrichtungen und Maßnahmen					-9.800,00	-8.700,00	-19.783,80	-9.800,00	-8.700,00	-22.319,80	
	43 Jugendwohlfahrt					-9.800,00	-8.700,00	-19.783,80	-9.800,00	-8.700,00	-22.319,80	
46	Familienpolitische Maßnahmen											
469	Sonstige Maßnahmen											
469000	Familienpolit. Maßn. - Sonst. Maßn.											
	Mittelaufbringung (Erträge, Einzahlungen)											
Summe Mittelaufbr.	469 Sonstige Maßnahmen					0,00	0,00	0,00	0,00	0,00	0,00	0,00
	46 Familienpolitische Maßnahmen					0,00	0,00	0,00	0,00	0,00	0,00	0,00
	4 Soziale Wohlfahrt und Wohnbauförderung					200,00	300,00	35,00	200,00	300,00	35,00	

		MVAG		VC	DK	Ergebnisvoranschlag			Finanzierungsvoranschlag			
		EH	FH			VA 2025	VA 2024	RA 2023	VA 2025	VA 2024	RA 2023	
469000	Familienpolit. Maßn. - Sonst. Maßn.											
Mittelverwendung (Aufwendungen, Auszahlungen)												
1/469000/728000	Entg.f.sonst.Leist. Besuchsbegl. Famos	2225	3225			0,00	2.500,00	2.227,50	0,00	2.500,00	2.117,60	
1/469000/757002	Lfde TZ an priv.Org. o. Erwerbszw. (EKiZ Kinderhaus)	2234	3234			3.500,00	3.500,00	3.500,00	3.500,00	3.500,00	3.500,00	
1/469000/768002	Sonst. lfde TZ an priv. HH Familienförderung	2234	3234			8.500,00	8.500,00	8.600,00	8.500,00	8.500,00	8.500,00	
1/469000/768003	Sonst. lfde TZ an priv. HH Badegebühren (Fam.karte)	2234	3234			29.500,00	29.500,00	29.464,42	29.500,00	29.500,00	29.464,42	
1/469000/768004	Sonst.lfde TZ an priv.HH GS RK Kindernotfallkurs	2234	3234			100,00	100,00	60,00	100,00	100,00	60,00	
Summe Mittelverw.	469 Sonstige Maßnahmen					41.600,00	44.100,00	43.851,92	41.600,00	44.100,00	43.642,02	
	46 Familienpolitische Maßnahmen					41.600,00	44.100,00	43.851,92	41.600,00	44.100,00	43.642,02	
	4 Soziale Wohlfahrt und Wohnbauförderung					4.122.600,00	3.853.400,00	3.588.621,53	4.122.700,00	3.853.500,00	3.586.635,08	
Saldo	469 Sonstige Maßnahmen					-41.600,00	-44.100,00	-43.851,92	-41.600,00	-44.100,00	-43.642,02	
	46 Familienpolitische Maßnahmen					-41.600,00	-44.100,00	-43.851,92	-41.600,00	-44.100,00	-43.642,02	
	4 Soziale Wohlfahrt und Wohnbauförderung					-4.122.400,00	-3.853.100,00	-3.588.586,53	-4.122.500,00	-3.853.200,00	-3.586.600,08	

	MVAG	VC	DK	Ergebnisvoranschlag			Finanzierungsvoranschlag				
				EH	FH	VA 2025	VA 2024	RA 2023	VA 2025	VA 2024	RA 2023
5 Gesundheit											
51	Gesundheitsdienst										
510	Medizinische Bereichsversorgung										
510000	Medizinische Bereichsversorgung										
Mittelaufbringung (Erträge, Einzahlungen)											
2/510000/862000				2121	3121	0,00	0,00	-15.602,20	0,00	-15.600,00	0,00
				Transfers von Gemeinden, Gemeindeverbänden und -fonds - Sanitätsbeitr.							
Summe Mittelaufbr.	510	Medizinische Bereichsversorgung				0,00	0,00	-15.602,20	0,00	-15.600,00	0,00
510000	Medizinische Bereichsversorgung										
Mittelverwendung (Aufwendungen, Auszahlungen)											
1/510000/640000				2222	3222	0,00	2.000,00	0,00	0,00	2.000,00	0,00
				Rechts- und Beratungsaufwand							
1/510000/728000						0,00	0,00	-6.000,00	0,00	0,00	0,00
				Entgelte für sonstige Leistungen							
1/510000/751100				2231	3231	0,00	52.000,00	45.319,68	0,00	52.000,00	45.319,68
				lfde TZ an Land OÖ -Gde-Sanitätsbei (Pensionsbeitr. Gde-Arzt)							
1/510000/760000				2234	3234	57.600,00	0,00	0,00	57.600,00	0,00	0,00
				Pensionsaufwand für Gemeindeärzte							
Summe Mittelverw.	510	Medizinische Bereichsversorgung				57.600,00	54.000,00	39.319,68	57.600,00	54.000,00	45.319,68
Saldo	510	Medizinische Bereichsversorgung				-57.600,00	-54.000,00	-54.921,88	-57.600,00	-69.600,00	-45.319,68
512	Sonstige medizinische Beratung und Betreuung										
512000	Gesundheitsdienst Sonst.medizin.Beratung u. Betreuung										
Mittelaufbringung (Erträge, Einzahlungen)											
2/512000/810003				2114	3114	0,00	400,00	0,00	0,00	400,00	0,00
				Leistungserlöse Eintritte u. freiw. Spenden							
Summe Mittelaufbr.	512	Sonstige medizinische Beratung und Betreuung				0,00	400,00	0,00	0,00	400,00	0,00
512000	Gesundheitsdienst Sonst.medizin.Beratung u. Betreuung										
Mittelverwendung (Aufwendungen, Auszahlungen)											
1/512000/728000				2225	3225	0,00	400,00	0,00	0,00	400,00	0,00
				Entg.f.sonst.Leist. Gesunde Gemeinde							
Summe Mittelverw.	512	Sonstige medizinische Beratung und Betreuung				0,00	400,00	0,00	0,00	400,00	0,00
Saldo	512	Sonstige medizinische Beratung und Betreuung				0,00	0,00	0,00	0,00	0,00	0,00

	MVAG	VC DK	Ergebnisvoranschlag			Finanzierungsvoranschlag				
			EH	FH	VA 2025	VA 2024	RA 2023	VA 2025	VA 2024	RA 2023
519										
519100										
Mittelaufbringung (Erträge, Einzahlungen)										
Summe Mittelaufbr.	519100	Sonstige Einrichtungen und Maßnahmen - Corona-Virt			0,00	0,00	0,00	0,00	0,00	0,00
	519	Sonstige Einrichtungen und Maßnahmen			0,00	0,00	0,00	0,00	0,00	0,00
	51	Gesundheitsdienst			0,00	400,00	-15.602,20	0,00	-15.200,00	0,00
519100										
Mittelverwendung (Aufwendungen, Auszahlungen)										
1/519100/722000		Rückersätze von Erträgen	2225	3225	0,00	0,00	68.647,00	0,00	0,00	68.647,00
Summe Mittelverw.	519100	Sonstige Einrichtungen und Maßnahmen - Corona-Virt			0,00	0,00	68.647,00	0,00	0,00	68.647,00
Saldo	519100	Sonstige Einrichtungen und Maßnahmen - Corona-Virt			0,00	0,00	-68.647,00	0,00	0,00	-68.647,00
	519	Sonstige Einrichtungen und Maßnahmen			0,00	0,00	68.647,00	0,00	0,00	68.647,00
	51	Gesundheitsdienst			57.600,00	54.400,00	107.966,68	57.600,00	54.400,00	113.966,68
Saldo	519	Sonstige Einrichtungen und Maßnahmen			0,00	0,00	-68.647,00	0,00	0,00	-68.647,00
	51	Gesundheitsdienst			-57.600,00	-54.000,00	-123.568,88	-57.600,00	-69.600,00	-113.966,68
52										
520										
520000										
Mittelaufbringung (Erträge, Einzahlungen)										
Summe Mittelaufbr.	520000	Natur- und Landschaftsschutz			0,00	0,00	0,00	0,00	0,00	0,00
520000										
Mittelverwendung (Aufwendungen, Auszahlungen)										
1/520000/631000		Telekommunikationsdienste Baumkataster	2222	3222	100,00	100,00	86,40	100,00	100,00	86,40
1/520000/720199		Vergütungen Bauhofleistungen	2225	3225	15.600,00	2.300,00	12.451,14	15.600,00	2.300,00	12.451,14
1/520000/720299		Vergütungen Bauhof ohne Personalkosten	2225	3225	1.400,00	200,00	898,61	1.400,00	200,00	898,61
1/520000/720699		Vergütungen Fuhrpark	2225	3225	800,00	100,00	599,34	800,00	100,00	599,34
1/520000/726000		Mitgliedsbeitr. an Institut. Klimabündnis	2225	3225	2.600,00	2.200,00	2.113,22	2.600,00	2.200,00	2.113,22
1/520000/728000		Entgelte für sonstige Leistungen	2225	3225	1.500,00	1.500,00	5.248,36	1.500,00	1.500,00	5.248,36
Summe Mittelverw.	520000	Natur- und Landschaftsschutz			22.000,00	6.400,00	21.397,07	22.000,00	6.400,00	21.397,07
Saldo	520000	Natur- und Landschaftsschutz			-22.000,00	-6.400,00	-21.397,07	-22.000,00	-6.400,00	-21.397,07

	MVAG	VC	DK	Ergebnisvoranschlag			Finanzierungsvoranschlag				
				EH	FH	VA 2025	VA 2024	RA 2023	VA 2025	VA 2024	RA 2023
520010											
Bienenfreundliche Gemeinde											
Mittelaufbringung (Erträge, Einzahlungen)											
Summe Mittelaufbr.	520010		Bienenfreundliche Gemeinde			0,00	0,00	0,00	0,00	0,00	0,00
520010			Bienenfreundliche Gemeinde								
Mittelverwendung (Aufwendungen, Auszahlungen)											
1/520010/400000			Geringwertige Wirtschaftsgüter (GWG)	2221	3221	0,00	0,00	371,96	0,00	0,00	371,96
1/520010/420000			Roh-, Hilfs- und Baustoffe	2221	3221	100,00	200,00	4.059,42	100,00	200,00	4.059,42
1/520010/459000			Sonstige Verbrauchsgüter	2221	3221	100,00	100,00	0,00	100,00	100,00	0,00
1/520010/728000			Entgelte für sonstige Leistungen	2225	3225	0,00	0,00	115,56	0,00	0,00	115,56
Summe Mittelverw.	520010		Bienenfreundliche Gemeinde			200,00	300,00	4.546,94	200,00	300,00	4.546,94
Saldo	520010		Bienenfreundliche Gemeinde			-200,00	-300,00	-4.546,94	-200,00	-300,00	-4.546,94
520020											
Natur- und Landschaftsschutz (KEM)											
Mittelaufbringung (Erträge, Einzahlungen)											
2/520020/860000			Transfers von Bund, Bundesfonds und Bundeskammern	2121	3121	19.800,00	19.800,00	0,00	19.800,00	19.800,00	0,00
2/520020/862000			Transfers von Gemeinden, Gemeindeverbänden (ohne marktbestimmte Tätigkeit) und Gemeindefonds	2121	3121	4.700,00	0,00	0,00	4.700,00	0,00	0,00
Summe Mittelaufbr.	520		Natur- und Landschaftsschutz			24.500,00	19.800,00	0,00	24.500,00	19.800,00	0,00
520020			Natur- und Landschaftsschutz (KEM)								
Mittelverwendung (Aufwendungen, Auszahlungen)											
1/520020/728000			Entgelte für sonstige Leistungen	2225	3225	28.200,00	31.300,00	0,00	28.200,00	31.300,00	0,00
Summe Mittelverw.	520		Natur- und Landschaftsschutz			50.400,00	38.000,00	25.944,01	50.400,00	38.000,00	25.944,01
Saldo	520		Natur- und Landschaftsschutz			-25.900,00	-18.200,00	-25.944,01	-25.900,00	-18.200,00	-25.944,01
522											
Reinhaltung der Luft											
522000			Reinhaltung der Luft								
Mittelaufbringung (Erträge, Einzahlungen)											
Summe Mittelaufbr.	522		Reinhaltung der Luft			0,00	0,00	0,00	0,00	0,00	0,00
522000			Reinhaltung der Luft								
Mittelverwendung (Aufwendungen, Auszahlungen)											
1/522000/680000			Planmäßige Abschreibung	2226		800,00	800,00	838,14	0,00	0,00	0,00
Summe Mittelverw.	522		Reinhaltung der Luft			800,00	800,00	838,14	0,00	0,00	0,00
Saldo	522		Reinhaltung der Luft			-800,00	-800,00	-838,14	0,00	0,00	0,00

	MVAG	VC	DK	Ergebnisvoranschlag			Finanzierungsvoranschlag				
				EH	FH	VA 2025	VA 2024	RA 2023	VA 2025	VA 2024	RA 2023
528											
528000											
Mittelaufbringung (Erträge, Einzahlungen)											
Summe Mittelaufbr.	528		Tierkörperbeseitigung			0,00	0,00	0,00	0,00	0,00	
528000			Tierkörperbeseitigung								
Mittelverwendung (Aufwendungen, Auszahlungen)											
1/528000/755000			Lfde TZ an sonst. Unternehm. TKV Oö.	2233	3233	32.800,00	32.500,00	28.477,96	32.800,00	32.500,00	28.477,96
Summe Mittelverw.	528		Tierkörperbeseitigung			32.800,00	32.500,00	28.477,96	32.800,00	32.500,00	28.477,96
Saldo	528		Tierkörperbeseitigung			-32.800,00	-32.500,00	-28.477,96	-32.800,00	-32.500,00	-28.477,96
529											
529000											
Mittelaufbringung (Erträge, Einzahlungen)											
Summe Mittelaufbr.	529		Sonstige Einrichtungen und Maßnahmen			0,00	0,00	0,00	0,00	0,00	
	52		Umweltschutz			24.500,00	19.800,00	0,00	24.500,00	19.800,00	0,00
529000			Umweltschutz - Sonst. Einri u. Maßn								
Mittelverwendung (Aufwendungen, Auszahlungen)											
1/529000/600000			Energiebezüge (E-Tankstelle)	2222	3222	600,00	500,00	348,42	600,00	500,00	366,05
1/529000/700000			Miet- und Pachtaufwand	2223	3223	100,00	100,00	40,00	100,00	100,00	40,00
1/529000/720199			Vergütungen Bauhofleistungen	2225	3225	3.000,00	700,00	2.504,74	3.000,00	700,00	2.504,74
1/529000/720299			Vergütungen Bauhof ohne Personalkosten	2225	3225	300,00	100,00	180,77	300,00	100,00	180,77
1/529000/720699			Vergütungen Fuhrpark	2225	3225	200,00	0,00	120,57	200,00	0,00	120,57
Summe Mittelverw.	529		Sonstige Einrichtungen und Maßnahmen			4.200,00	1.400,00	3.194,50	4.200,00	1.400,00	3.212,13
	52		Umweltschutz			88.200,00	72.700,00	58.454,61	87.400,00	71.900,00	57.634,10
Saldo	529		Sonstige Einrichtungen und Maßnahmen			-4.200,00	-1.400,00	-3.194,50	-4.200,00	-1.400,00	-3.212,13
	52		Umweltschutz			-63.700,00	-52.900,00	-58.454,61	-62.900,00	-52.100,00	-57.634,10
53											
530											
530000											
Mittelaufbringung (Erträge, Einzahlungen)											
Summe Mittelaufbr.	530		Rettungsdienste			0,00	0,00	0,00	0,00	0,00	
	53		Rettungs- und Warndienste			0,00	0,00	0,00	0,00	0,00	

		MVAG VC DK		Ergebnisvoranschlag			Finanzierungsvoranschlag		
		EH	FH	VA 2025	VA 2024	RA 2023	VA 2025	VA 2024	RA 2023
530000	Rettungsdienste								
Mittelverwendung (Aufwendungen, Auszahlungen)									
1/530000/757000	Lfde TZ an priv.Org. o. Erwerbszw. (Rettungsbeitrag-Erlass BH)	2234	3234	108.900,00	104.300,00	89.562,51	108.900,00	104.300,00	89.562,51
1/530000/757100	Lfde TZ an priv.Org. o. Erwerbszw. (Beitr.f. NEF-Erlass BH)	2234	3234	7.100,00	7.000,00	6.891,85	7.100,00	7.000,00	6.891,85
1/530000/777000	Kapitaltransfers an private Organisationen ohne Erwerbszweck	2234	3434	22.800,00	22.800,00	0,00	22.800,00	22.800,00	0,00
Summe Mittelverw.	530 Rettungsdienste			138.800,00	134.100,00	96.454,36	138.800,00	134.100,00	96.454,36
	53 Rettungs- und Warndienste			138.800,00	134.100,00	96.454,36	138.800,00	134.100,00	96.454,36
Saldo	530 Rettungsdienste			-138.800,00	-134.100,00	-96.454,36	-138.800,00	-134.100,00	-96.454,36
	53 Rettungs- und Warndienste			-138.800,00	-134.100,00	-96.454,36	-138.800,00	-134.100,00	-96.454,36
56	Krankenanstalten anderer Rechtsträger								
562	Sprengelbeiträge								
562000	Krankenanstalten - Sprengelbeiträge								
Mittelaufbringung (Erträge, Einzahlungen)									
2/562000/828000	Rückersätze von Aufwendungen - Krankenanstaltenbeitrag	2116	3116	187.400,00	236.300,00	22.657,00	187.400,00	236.300,00	22.657,00
2/562000/861000	Transfers von Ländern, Landesfonds und Landeskammern	2121	3121	0,00	0,00	244.512,61	0,00	0,00	244.512,61
Summe Mittelaufbr.	562 Sprengelbeiträge			187.400,00	236.300,00	267.169,61	187.400,00	236.300,00	267.169,61
	56 Krankenanstalten anderer Rechtsträger			187.400,00	236.300,00	267.169,61	187.400,00	236.300,00	267.169,61
	5 Gesundheit			211.900,00	256.500,00	251.567,41	211.900,00	240.900,00	267.169,61
562000	Krankenanstalten - Sprengelbeiträge								
Mittelverwendung (Aufwendungen, Auszahlungen)									
1/562000/751000	Lfde TZ an Land OÖ Krankenanstaltenbeitrag	2231	3231	3.805.700,00	3.469.800,00	3.228.435,00	3.805.700,00	3.469.800,00	3.228.435,00
Summe Mittelverw.	562 Sprengelbeiträge			3.805.700,00	3.469.800,00	3.228.435,00	3.805.700,00	3.469.800,00	3.228.435,00
	56 Krankenanstalten anderer Rechtsträger			3.805.700,00	3.469.800,00	3.228.435,00	3.805.700,00	3.469.800,00	3.228.435,00
	5 Gesundheit			4.090.300,00	3.731.000,00	3.491.310,65	4.089.500,00	3.730.200,00	3.496.490,14
Saldo	562 Sprengelbeiträge			-3.618.300,00	-3.233.500,00	-2.961.265,39	-3.618.300,00	-3.233.500,00	-2.961.265,39
	56 Krankenanstalten anderer Rechtsträger			-3.618.300,00	-3.233.500,00	-2.961.265,39	-3.618.300,00	-3.233.500,00	-2.961.265,39
	5 Gesundheit			-3.878.400,00	-3.474.500,00	-3.239.743,24	-3.877.600,00	-3.489.300,00	-3.229.320,53

		MVAG		VC	DK	Ergebnisvoranschlag			Finanzierungsvoranschlag		
		EH	FH			VA 2025	VA 2024	RA 2023	VA 2025	VA 2024	RA 2023
6 Straßen- und Wasserbau, Verkehr											
61	Straßenbau										
611	Landesstraßen										
611000	Landesstraßen										
Mittelaufbringung (Erträge, Einzahlungen)											
2/611000/813000	Erträge aus der Auflösung von Investitionszuschüssen (Kapitaltransfers)	2127				1.500,00	0,00	0,00	0,00	0,00	0,00
Summe Mittelaufbr.	611000 Landesstraßen					1.500,00	0,00	0,00	0,00	0,00	0,00
611000	Landesstraßen										
Mittelverwendung (Aufwendungen, Auszahlungen)											
1/611000/680000	Planmäßige Abschreibung	2226				3.000,00	0,00	0,00	0,00	0,00	0,00
1/611000/720199	Vergütungen Bauhofleistungen	2225	3225			0,00	1.400,00	0,00	0,00	1.400,00	0,00
1/611000/720299	Vergütungen Bauhof ohne Personalkosten	2225	3225			0,00	100,00	0,00	0,00	100,00	0,00
1/611000/720699	Vergütungen Fuhrpark	2225	3225			0,00	100,00	0,00	0,00	100,00	0,00
1/611000/751000	Lfde TZ an Land OÖ - Münzbacher Zubringer	2231	3231			0,00	0,00	0,00	0,00	0,00	41.000,00
Summe Mittelverw.	611000 Landesstraßen					3.000,00	1.600,00	0,00	0,00	1.600,00	41.000,00
Saldo	611000 Landesstraßen					-1.500,00	-1.600,00	0,00	0,00	-1.600,00	-41.000,00
611020	Landesstraßen - Querungshilfe Weinzierl										
Mittelaufbringung (Erträge, Einzahlungen)											
6/611020/301000	Kapitaltransfers von Ländern, Landesfonds und Landeskammern	3331	1			0,00	0,00	0,00	150.000,00	0,00	0,00
6/611020/346000	Investitionsdarlehen von Finanzunternehmen	3514	1			0,00	0,00	0,00	150.000,00	0,00	0,00
6/611020/829906	Zuf. a. lfd. GT - Ansatz 6	2116	3116	1		0,00	150.000,00	0,00	0,00	150.000,00	0,00
Summe Mittelaufbr.	611020 Landesstraßen - Querungshilfe Weinzierl					0,00	150.000,00	0,00	300.000,00	150.000,00	0,00
	611 Landesstraßen					1.500,00	150.000,00	0,00	300.000,00	150.000,00	0,00

	MVAG	VC	DK	Ergebnisvoranschlag			Finanzierungsvoranschlag					
				EH	FH	VA 2025	VA 2024	RA 2023	VA 2025	VA 2024	RA 2023	
611020	Landesstraßen - Querungshilfe Weinzierl											
Mittelverwendung (Aufwendungen, Auszahlungen)												
5/611020/060000					3412	1	0,00	0,00	0,00	300.000,00	150.000,00	0,00
Summe Mittelverw.	611020	Landesstraßen - Querungshilfe Weinzierl					0,00	0,00	0,00	300.000,00	150.000,00	0,00
Saldo	611020	Landesstraßen - Querungshilfe Weinzierl					0,00	150.000,00	0,00	0,00	0,00	0,00
	611	Landesstraßen					3.000,00	1.600,00	0,00	300.000,00	151.600,00	41.000,00
Saldo	611	Landesstraßen					-1.500,00	148.400,00	0,00	0,00	-1.600,00	-41.000,00
612	Gemeindestraßen											
612000	Gemeindestraßen											
Mittelaufbringung (Erträge, Einzahlungen)												
2/612000/811005					2115	3115	4.100,00	4.000,00	3.966,20	4.100,00	4.000,00	4.042,03
2/612000/813000					2127		220.800,00	227.100,00	225.642,04	0,00	0,00	0,00
2/612000/829000					2116	3116	1.000,00	1.000,00	11.522,09	1.000,00	1.000,00	1.632,63
2/612000/850060					2111	3111	20.000,00	20.000,00	36.145,30	20.000,00	20.000,00	52.760,41
2/612000/868002					2124	3124	0,00	0,00	133,33	0,00	0,00	133,33
2/612000/868003					2124	3124	160.000,00	33.000,00	0,00	160.000,00	33.000,00	0,00
Summe Mittelaufbr.	612000	Gemeindestraßen					405.900,00	285.100,00	277.408,96	185.100,00	58.000,00	58.568,40

	MVAG	VC	DK	Ergebnisvoranschlag			Finanzierungsvoranschlag			
				EH	FH	VA 2025	VA 2024	RA 2023	VA 2025	VA 2024
612000	Gemeindestraßen									
Mittelverwendung (Aufwendungen, Auszahlungen)										
1/612000/042000	Amts-, Betriebs- und Geschäftsausstattung		3415	2	0,00	0,00	0,00	0,00	10.400,00	1.990,97
1/612000/346003	Darlehen v. Kreditinstituten Straßenbauprogramm 2016 (bis 2031)		3614		0,00	0,00	0,00	19.000,00	17.600,00	18.097,26
1/612000/346004	Tilgung - San. Gemeindestraßen (Oö. Gdepaket 2020/KIG 2020) (bis 2047)		3614		0,00	0,00	0,00	10.600,00	9.200,00	9.632,06
1/612000/400000	GWG -Geringw.Wirtsch.güter Anlagev.	2221	3221		3.000,00	3.000,00	2.106,14	3.000,00	3.000,00	2.106,14
1/612000/420000	Roh-, Hilfs- und Baustoffe	2221	3221		3.000,00	2.300,00	3.359,52	3.000,00	2.300,00	3.359,52
1/612000/459000	Sonst. Verbrauchsgüter	2221	3221		700,00	700,00	699,97	700,00	700,00	699,97
1/612000/600000	Energiebezüge Strom Anschl. HPL	2222	3222		1.000,00	700,00	1.153,74	1.000,00	700,00	1.080,36
1/612000/613000	Instandhaltung von sonstigen Grundstückseinrichtungen	2224	3224	19	0,00	0,00	18.770,22	0,00	0,00	18.770,22
1/612000/618000	Instandh. v. sonst. Anlagen (PG 030, 042)	2224	3224		500,00	4.000,00	118,80	500,00	4.000,00	118,80
1/612000/640000	Beratungskosten	2222	3222		1.800,00	0,00	0,00	1.800,00	0,00	0,00
1/612000/650003	Zinsen f. Finanzschulden - Inland Straßenbauprogramm 2016 (bis 2031)	2241	3241		4.800,00	7.200,00	5.152,13	4.800,00	7.200,00	5.152,13
1/612000/650004	Zinsen f. Finanzschulden (Sanierung Gde Straßen) (bis 2047)	2241	3241		11.900,00	15.300,00	13.347,36	11.900,00	15.300,00	13.347,36
1/612000/670000	Versicherungen	2222	3222		700,00	200,00	566,84	700,00	600,00	566,84
1/612000/680000	Planmäßige Abschreibung	2226			604.100,00	597.200,00	637.070,31	0,00	0,00	0,00
1/612000/710000	Öffentliche Abgaben, ohne Gebühren gemäß FAG	2225	3225		300,00	200,00	0,00	300,00	200,00	0,00
1/612000/720199	Vergütungen Bauhofleistungen	2225	3225		537.600,00	514.400,00	427.293,76	537.600,00	514.400,00	427.293,76
1/612000/720299	Vergütungen Bauhof ohne Personalkosten	2225	3225		47.600,00	40.800,00	30.838,12	47.600,00	40.800,00	30.838,12
1/612000/720699	Vergütungen Fuhrpark	2225	3225		28.200,00	24.700,00	20.568,13	28.200,00	24.700,00	20.568,13
1/612000/728000	Entg.f.sonst.Leist.	2225	3225		60.000,00	55.000,00	63.934,76	60.000,00	62.000,00	58.244,86
1/612000/729906	Sonstige Aufwendungen	2225	3225		71.500,00	0,00	0,00	71.500,00	0,00	0,00
1/612000/729910	Zuw. aus IB an IVEH	2225	3225		20.000,00	20.000,00	52.760,41	20.000,00	20.000,00	52.760,41
1/612000/729980	Infrastrukturkostenbeitrag	2225	3225		160.000,00	33.000,00	0,00	160.000,00	33.000,00	0,00
Summe Mittelverw.	612000	Gemeindestraßen			1.556.700,00	1.318.700,00	1.277.740,21	982.200,00	766.100,00	664.626,91
Saldo	612000	Gemeindestraßen			-1.150.800,00	-1.033.600,00	-1.000.331,25	-797.100,00	-708.100,00	-606.058,51

		MVAG		VC	DK	Ergebnisvoranschlag			Finanzierungsvoranschlag			
		EH	FH			VA 2025	VA 2024	RA 2023	VA 2025	VA 2024	RA 2023	
612010	Gemeindestraße-Karbrunnen											
	Mittelaufbringung (Erträge, Einzahlungen)											
Summe Mittelaufbr.	612010 Gemeindestraße-Karbrunnen					0,00	0,00	0,00	0,00	0,00	0,00	0,00
612010	Gemeindestraße-Karbrunnen											
	Mittelverwendung (Aufwendungen, Auszahlungen)											
1/612010/455000	Chemische u. sonst.artverw. Mittel	2221	3221			300,00	300,00	379,13	300,00	300,00	379,13	
1/612010/600000	Energiebezüge Strom	2222	3222			1.200,00	1.400,00	1.797,68	1.200,00	1.400,00	2.429,77	
1/612010/619000	Instandh. v. Sonderanlagen (PG 050) Karbrunnen u. -anlage	2224	3224	19		400,00	400,00	399,91	400,00	400,00	399,91	
1/612010/711000	Gebühren für die Benützung von Gemeindeeinrichtungen und Anlagen gemäß FAG (HBA)	2225	3225			100,00	100,00	63,54	100,00	100,00	63,54	
1/612010/720199	Vergütungen Bauhofleistungen	2225	3225			1.100,00	3.500,00	647,85	1.100,00	3.500,00	647,85	
1/612010/720299	Vergütungen Bauhof ohne Personalkosten	2225	3225			100,00	300,00	46,76	100,00	300,00	46,76	
1/612010/720699	Vergütungen Fuhrpark	2225	3225			100,00	200,00	31,18	100,00	200,00	31,18	
Summe Mittelverw.	612010 Gemeindestraße-Karbrunnen					3.300,00	6.200,00	3.366,05	3.300,00	6.200,00	3.998,14	
Saldo	612010 Gemeindestraße-Karbrunnen					-3.300,00	-6.200,00	-3.366,05	-3.300,00	-6.200,00	-3.998,14	
612025	Straßenbauprogramm 2025											
	Mittelaufbringung (Erträge, Einzahlungen)											
6/612025/829906	Zuw. aus lfd GT	2116	3116	1		26.500,00	0,00	0,00	26.500,00	0,00	0,00	
6/612025/829910	Zuw. aus IB	2116	3116	1		20.000,00	0,00	0,00	20.000,00	0,00	0,00	
6/612025/829950	Zuw. aus AB	2116	3116	1		6.000,00	0,00	0,00	6.000,00	0,00	0,00	
6/612025/829980	Infrastrukturbeiträge	2116	3116	1		160.000,00	0,00	0,00	160.000,00	0,00	0,00	
6/612025/860000	KIG 2025 - Transfers von Bund, Bundesfonds und Bundeskammern	2121	3121	1		237.500,00	0,00	0,00	237.500,00	0,00	0,00	
Summe Mittelaufbr.	612025 Straßenbauprogramm 2025					450.000,00	0,00	0,00	450.000,00	0,00	0,00	

		MVAG		VC	DK	Ergebnisvoranschlag			Finanzierungsvoranschlag			
		EH	FH			VA 2025	VA 2024	RA 2023	VA 2025	VA 2024	RA 2023	
612025	Straßenbauprogramm 2025											
	Mittelverwendung (Aufwendungen, Auszahlungen)											
5/612025/060001	diverse Kleinbaustellen - Im Bau befindliche Grundstückseinrichtungen	3412		1		0,00	0,00	0,00	150.000,00	0,00		0,00
5/612025/060002	Gehsteig Pergkirchen Süd - Im Bau befindliche Grundstückseinrichtungen	3412		1		0,00	0,00	0,00	50.000,00	0,00		0,00
5/612025/060003	Gehsteig Roseggerstraße - Im Bau befindliche Grundstückseinrichtungen	3412		1		0,00	0,00	0,00	100.000,00	0,00		0,00
5/612025/611001	Bauhof - Instandhaltung von Straßenbauten	2224	3224	1		150.000,00	0,00	0,00	150.000,00	0,00		0,00
Summe Mittelverw.	612025 Straßenbauprogramm 2025					150.000,00	0,00	0,00	450.000,00	0,00		0,00
Saldo	612025 Straßenbauprogramm 2025					300.000,00	0,00	0,00	0,00	0,00		0,00
612050	Gemeindestraßen Überwachung ruhender Verkehr											
	Mittelaufbringung (Erträge, Einzahlungen)											
2/612050/868000	Transfers von privaten Haushalten - Strafgelder, Organmandate	2124	3124			116.500,00	116.500,00	100.430,70	116.500,00	116.500,00		100.430,70
Summe Mittelaufbr.	612050 Gemeindestraßen Überwachung ruhender Verkehr					116.500,00	116.500,00	100.430,70	116.500,00	116.500,00		100.430,70
612050	Gemeindestraßen Überwachung ruhender Verkehr											
	Mittelverwendung (Aufwendungen, Auszahlungen)											
1/612050/457000	Druckwerke	2221	3221			0,00	8.800,00	0,00	0,00	8.800,00		0,00
1/612050/728003	Entg.f.sonst.Leist. Überwachung d. ruhenden Verkehrs	2225	3225			33.000,00	32.200,00	30.075,30	33.000,00	32.200,00		30.168,66
Summe Mittelverw.	612050 Gemeindestraßen Überwachung ruhender Verkehr					33.000,00	41.000,00	30.075,30	33.000,00	41.000,00		30.168,66
Saldo	612050 Gemeindestraßen Überwachung ruhender Verkehr					83.500,00	75.500,00	70.355,40	83.500,00	75.500,00		70.262,04

	MVAG	VC	DK	Ergebnisvoranschlag			Finanzierungsvoranschlag				
				EH	FH	VA 2025	VA 2024	RA 2023	VA 2025	VA 2024	RA 2023
612060	Straßenbauprogramm										
Mittelaufbringung (Erträge, Einzahlungen)											
6/612060/301000				3331	1	0,00	0,00	0,00	0,00	786,86	
	Kapitaltransfers von Ländern, Landesfonds und Landeskammern										
6/612060/301100				3331	1	0,00	0,00	0,00	90.100,00	0,00	
	KTZ - Oö. Gemeindepaket 2023										
6/612060/307100				3334	1	0,00	0,00	0,00	0,00	52.760,41	
	Kapitaltransfers von privaten Haushalten und privaten Organisationen ohne Erwerbszweck und andere										
6/612060/307200				3334	1	0,00	0,00	0,00	0,00	4.799,10	
	Kapitaltransfers von privaten Haushalten und privaten Organisationen ohne Erwerbszweck und andere										
6/612060/829906		2116	3116	1		0,00	222.000,00	1.105.828,62	0,00	222.000,00	1.105.828,62
	Zuw. aus lfd. GT										
6/612060/829910		2116	3116	1		0,00	20.000,00	0,00	0,00	20.000,00	0,00
	Zuw aus IB										
6/612060/829950		2116	3116	1		0,00	7.400,00	0,00	0,00	7.400,00	0,00
	Zuw. aus AB										
6/612060/829980		2116	3116	1		0,00	33.000,00	0,00	0,00	33.000,00	0,00
	Infrastrukturbeiträge										
6/612060/860000		2121	3121	1		0,00	0,00	457.648,00	0,00	0,00	457.648,00
	KIG-Mittel										
6/612060/861000		2121	3121	1		0,00	27.500,00	0,00	0,00	27.500,00	0,00
	LZ										
Summe Mittelaufbr.	612060	Straßenbauprogramm				0,00	309.900,00	1.563.476,62	0,00	400.000,00	1.621.822,99
612060	Straßenbauprogramm										
Mittelverwendung (Aufwendungen, Auszahlungen)											
5/612060/060000				3412	1	0,00	0,00	0,00	0,00	174.600,00	
	Im Bau befindliche Grundstückseinrichtungen										
5/612060/611000		2224	3224	1		0,00	400.000,00	1.637.981,44	0,00	400.000,00	1.447.222,99
	Instandhaltung von Straßenbauten										
1/612060/640000		2222	3222			2.800,00	0,00	0,00	2.800,00	0,00	
	Rechts- und Beratungsaufwand										
Summe Mittelverw.	612060	Straßenbauprogramm				2.800,00	400.000,00	1.637.981,44	2.800,00	400.000,00	1.621.822,99
Saldo	612060	Straßenbauprogramm				-2.800,00	-90.100,00	-74.504,82	-2.800,00	0,00	0,00
612071	Sanierung Heuwiesen-/Labauernbrücke										
Mittelaufbringung (Erträge, Einzahlungen)											
6/612071/301000				3331	1	0,00	0,00	0,00	0,00	45.000,00	0,00
	Kapitaltransfers von Ländern, Landesfonds und Landeskammern										
6/612071/301100				3331	1	0,00	0,00	0,00	0,00	30.800,00	0,00
	Kapitaltransfers von Ländern, Landesfonds und Landeskammern										
6/612071/829906		2116	3116	1		0,00	174.200,00	537,68	0,00	174.200,00	537,68
	Zuf. a. lfd. GT - Ansatz 6										
Summe Mittelaufbr.	612071	Sanierung Heuwiesen-/Labauernbrücke				0,00	174.200,00	537,68	0,00	250.000,00	537,68

		MVAG		VC	DK	Ergebnisvoranschlag			Finanzierungsvoranschlag		
		EH	FH			VA 2025	VA 2024	RA 2023	VA 2025	VA 2024	RA 2023
612071	Sanierung Heuwiesen-/Labauernbrücke										
Mittelverwendung (Aufwendungen, Auszahlungen)											
5/612071/061000	Im Bau befindliche Gebäude und Bauten		3413	1		0,00	0,00	0,00	0,00	250.000,00	537,68
Summe Mittelverw.	612071 Sanierung Heuwiesen-/Labauernbrücke					0,00	0,00	0,00	0,00	250.000,00	537,68
Saldo	612071 Sanierung Heuwiesen-/Labauernbrücke					0,00	174.200,00	537,68	0,00	0,00	0,00
612072	Sanierung Wieshüter Brücke										
Mittelaufbringung (Erträge, Einzahlungen)											
6/612072/346000	Investitionsdarlehen von Finanzunternehmen		3514	1		0,00	0,00	0,00	123.300,00	0,00	0,00
6/612072/829906	Zuf. a. lfd. GT - Ansatz 6	2116	3116	1		38.700,00	23.000,00	0,00	38.700,00	23.000,00	0,00
Summe Mittelaufbr.	612072 Sanierung Wieshüter Brücke					38.700,00	23.000,00	0,00	162.000,00	23.000,00	0,00
	612 Gemeindestraßen					1.011.100,00	908.700,00	1.941.853,96	913.600,00	847.500,00	1.781.359,77
612072	Sanierung Wieshüter Brücke										
Mittelverwendung (Aufwendungen, Auszahlungen)											
5/612072/061000	Im Bau befindliche Gebäude und Bauten		3413	1		0,00	0,00	0,00	162.000,00	23.000,00	0,00
Summe Mittelverw.	612072 Sanierung Wieshüter Brücke					0,00	0,00	0,00	162.000,00	23.000,00	0,00
Saldo	612072 Sanierung Wieshüter Brücke					38.700,00	23.000,00	0,00	0,00	0,00	0,00
	612 Gemeindestraßen					1.745.800,00	1.765.900,00	2.949.163,00	1.633.300,00	1.486.300,00	2.321.154,38
Saldo	612 Gemeindestraßen					-734.700,00	-857.200,00	-1.007.309,04	-719.700,00	-638.800,00	-539.794,61
616	Sonstige Straßen und Wege										
616000	Sonst. Straßen u. Wege Rad-, Reit-, Wanderwege										
Mittelaufbringung (Erträge, Einzahlungen)											
2/616000/813000	Erträge aus der Auflösung von Investitionszuschüssen (Kapitaltransfers)		2127			3.800,00	2.000,00	0,00	0,00	0,00	0,00
Summe Mittelaufbr.	616000 Sonst. Straßen u. Wege Rad-, Reit-, Wanderwege					3.800,00	2.000,00	0,00	0,00	0,00	0,00

		MVAG VC DK			Ergebnisvoranschlag			Finanzierungsvoranschlag		
		EH	FH		VA 2025	VA 2024	RA 2023	VA 2025	VA 2024	RA 2023
616000	Sonst. Straßen u. Wege Rad-, Reit-, Wanderwege									
Mittelverwendung (Aufwendungen, Auszahlungen)										
1/616000/611000	Instandh. v. Straßenbauten (PG 002)	2224	3224	19	2.400,00	800,00	88,85	2.400,00	800,00	88,85
1/616000/613000	Instandhaltung von sonstigen Grundstückseinrichtungen	2224	3224	19	1.000,00	0,00	0,00	1.000,00	0,00	0,00
1/616000/680000	Planmäßige Abschreibung	2226			102.900,00	90.600,00	80.499,27	0,00	0,00	0,00
1/616000/700000	Miet- und Pachtaufwand - Pachtzinse - Immobilien div. Reitwege	2223	3223		800,00	800,00	628,20	800,00	800,00	628,20
1/616000/720199	Vergütungen Bauhofleistungen	2225	3225		15.800,00	14.000,00	12.690,34	15.800,00	14.000,00	12.690,34
1/616000/720299	Vergütungen Bauhof ohne Personalkosten	2225	3225		1.400,00	1.200,00	915,87	1.400,00	1.200,00	915,87
1/616000/720699	Vergütungen Fuhrpark	2225	3225		800,00	700,00	610,86	800,00	700,00	610,86
1/616000/728000	Entg.f.sonst.Leist.	2225	3225		0,00	0,00	4.967,90	0,00	0,00	4.967,90
Summe Mittelverw.	616000 Sonst. Straßen u. Wege Rad-, Reit-, Wanderwege				125.100,00	108.100,00	100.401,29	22.200,00	17.500,00	19.902,02
Saldo	616000 Sonst. Straßen u. Wege Rad-, Reit-, Wanderwege				-121.300,00	-106.100,00	-100.401,29	-22.200,00	-17.500,00	-19.902,02
616020	Geh- und Radweg TOBRA									
Mittelaufbringung (Erträge, Einzahlungen)										
6/616020/309000	Kapitaltransfers von der Europäischen Union		3335	1	0,00	0,00	0,00	0,00	289.000,00	0,00
Summe Mittelaufbr.	616020 Geh- und Radweg TOBRA				0,00	0,00	0,00	0,00	289.000,00	0,00
616020	Geh- und Radweg TOBRA									
Mittelverwendung (Aufwendungen, Auszahlungen)										
5/616020/060000	Im Bau befindliche Grundstückseinrichtungen		3412	1	0,00	0,00	0,00	0,00	1.500,00	0,00
5/616020/729906	Rückf. an lfd GT Ansatz 6	2225	3225	1	0,00	287.500,00	0,00	0,00	287.500,00	0,00
Summe Mittelverw.	616020 Geh- und Radweg TOBRA				0,00	287.500,00	0,00	0,00	289.000,00	0,00
Saldo	616020 Geh- und Radweg TOBRA				0,00	-287.500,00	0,00	0,00	0,00	0,00
616021	Geh- und Radweg Gewerbestraße Erweiterung									
Mittelaufbringung (Erträge, Einzahlungen)										
6/616021/829906	Zuf. a. lfd. GT - Ansatz 6	2116	3116	1	0,00	50.000,00	0,00	0,00	50.000,00	0,00
6/616021/860000	KIG Mittel	2121	3121	1	0,00	50.000,00	0,00	0,00	50.000,00	0,00
Summe Mittelaufbr.	616021 Geh- und Radweg Gewerbestraße Erweiterung				0,00	100.000,00	0,00	0,00	100.000,00	0,00

		MVAG		VC	DK	Ergebnisvoranschlag			Finanzierungsvoranschlag			
		EH	FH			VA 2025	VA 2024	RA 2023	VA 2025	VA 2024	RA 2023	
616021	Geh- und Radweg Gewerbestraße Erweiterung											
Mittelverwendung (Aufwendungen, Auszahlungen)												
5/616021/060000	Im Bau befindliche Grundstückseinrichtungen			3412	1	0,00	0,00	0,00	0,00	100.000,00	0,00	0,00
Summe Mittelverw.	616021 Geh- und Radweg Gewerbestraße Erweiterung					0,00	0,00	0,00	0,00	100.000,00	0,00	0,00
Saldo	616021 Geh- und Radweg Gewerbestraße Erweiterung					0,00	100.000,00	0,00	0,00	0,00	0,00	0,00
616022	Geh- und Radweg Weinzierl											
Mittelaufbringung (Erträge, Einzahlungen)												
6/616022/860000	KIG Mittel			2121	3121	1	0,00	115.000,00	0,00	0,00	115.000,00	0,00
Summe Mittelaufbr.	616022 Geh- und Radweg Weinzierl						0,00	115.000,00	0,00	0,00	115.000,00	0,00
616022	Geh- und Radweg Weinzierl											
Mittelverwendung (Aufwendungen, Auszahlungen)												
5/616022/795000	Zuweisungen an allgemeine Haushaltsrücklagen aus KIG-Mitteln			2401		1	0,00	115.000,00	0,00	0,00	0,00	0,00
Summe Mittelverw.	616022 Geh- und Radweg Weinzierl						0,00	115.000,00	0,00	0,00	0,00	0,00
Saldo	616022 Geh- und Radweg Weinzierl						0,00	0,00	0,00	115.000,00	0,00	0,00
616025	Sonstige Straßen und Wege 2025 (kein öffentliches Gut)											
Mittelaufbringung (Erträge, Einzahlungen)												
6/616025/346000	Investitionsdarlehen von Finanzunternehmen			3514		1	0,00	0,00	0,00	150.000,00	0,00	0,00
Summe Mittelaufbr.	616025 Sonstige Straßen und Wege 2025 (kein öffentliches Gu						0,00	0,00	0,00	150.000,00	0,00	0,00
616025	Sonstige Straßen und Wege 2025 (kein öffentliches Gut)											
Mittelverwendung (Aufwendungen, Auszahlungen)												
5/616025/611001	Sanierung Gehsteig Lanzenberg - Instandhaltung von Straßenbauten			2224	3224	1	150.000,00	0,00	0,00	150.000,00	0,00	0,00
Summe Mittelverw.	616025 Sonstige Straßen und Wege 2025 (kein öffentliches Gu						150.000,00	0,00	0,00	150.000,00	0,00	0,00
Saldo	616025 Sonstige Straßen und Wege 2025 (kein öffentliches Gu						-150.000,00	0,00	0,00	0,00	0,00	0,00
616100	Ländl. Zufahrtsstraßen Güterwege											
Mittelaufbringung (Erträge, Einzahlungen)												
2/616100/813000	Erträge aus der Auflösung von Investitionszuschüssen (Kapitaltransfers)			2127			52.800,00	51.500,00	49.195,08	0,00	0,00	0,00
Summe Mittelaufbr.	616100 Ländl. Zufahrtsstraßen Güterwege						52.800,00	51.500,00	49.195,08	0,00	0,00	0,00

	MVAG	VC	DK	Ergebnisvoranschlag			Finanzierungsvoranschlag			
				EH	FH	VA 2025	VA 2024	RA 2023	VA 2025	VA 2024
616100	Ländl. Zufahrtsstraßen Güterwege									
Mittelverwendung (Aufwendungen, Auszahlungen)										
1/616100/680000				2226		6.100,00	3.400,00	1.000,00	0,00	0,00
1/616100/710000				2225	3225	0,00	100,00	0,00	0,00	100,00
1/616100/752000				2231	3231	15.400,00	77.900,00	15.360,00	15.400,00	77.900,00
				Lfde TZ an Gden/-verbände WEV Unterer Mühlv.						
Summe Mittelverw.	616100			Ländl. Zufahrtsstraßen Güterwege		21.500,00	81.400,00	16.360,00	15.400,00	78.000,00
Saldo	616100			Ländl. Zufahrtsstraßen Güterwege		31.300,00	-29.900,00	32.835,08	-15.400,00	-78.000,00
616110	Güterwege									
Mittelaufbringung (Erträge, Einzahlungen)										
6/616110/301100					3331	1	0,00	0,00	0,00	4.100,00
6/616110/302000					3331	1	0,00	0,00	0,00	15.000,00
				KT v. Gden, Gdeverbänden - WEV (LZ)						
2/616110/813000				2127			0,00	0,00	1.290,00	0,00
				Erträge aus der Auflösung von Investitionszuschüssen (Kapitaltransfers)						
6/616110/829906				2116	3116	1	10.900,00	0,00	0,00	10.900,00
				Zuw. aus lfd GT - Ansatz 6						
Summe Mittelaufbr.	616110			Güterwege		10.900,00	0,00	1.290,00	30.000,00	0,00
	616			Sonstige Straßen und Wege		67.500,00	268.500,00	50.485,08	180.000,00	504.000,00
616110	Güterwege									
Mittelverwendung (Aufwendungen, Auszahlungen)										
5/616110/002000					3412	1	0,00	0,00	0,00	30.000,00
				Straßenbauten						
Summe Mittelverw.	616110			Güterwege		0,00	0,00	0,00	30.000,00	0,00
Saldo	616110			Güterwege		10.900,00	0,00	1.290,00	0,00	0,00
	616			Sonstige Straßen und Wege		296.600,00	592.000,00	116.761,29	217.600,00	484.500,00
Saldo	616			Sonstige Straßen und Wege		-229.100,00	-323.500,00	-66.276,21	-37.600,00	19.500,00

	MVAG	VC	DK	Ergebnisvoranschlag			Finanzierungsvoranschlag			
				EH	FH	VA 2025	VA 2024	RA 2023	VA 2025	VA 2024
617										
	Bauhöfe									
617010										
	Bauhof									
Mittelaufbringung (Erträge, Einzahlungen)										
6/617010/803000	Veräußerungen von technischen Anlagen, Fahrzeugen und Maschinen	2116	3314	1	0,00	0,00	14.500,00	0,00	0,00	14.500,00
2/617010/803030	Veräußerungen von technischen Anlagen, Fahrzeugen und Maschinen	2116	3314		0,00	800,00	0,00	0,00	800,00	0,00
2/617010/808000	Veräußerungen von Waren - Verr. Tankung GWVA	2116	3116		3.500,00	3.500,00	2.820,56	3.500,00	3.500,00	2.806,67
2/617010/810001	Nebenerlöse Leihgeb. f. Bühne	2114	3114		8.500,00	8.500,00	9.618,11	8.500,00	8.500,00	9.618,11
2/617010/816199	Vergütungen Bauhofleistungen	2114	3114		1.577.900,00	1.407.400,00	1.267.894,41	1.577.900,00	1.407.400,00	1.267.894,41
2/617010/816299	Vergütungen Bauhof ohne Personalkosten	2114	3114		140.400,00	116.700,00	91.504,85	140.400,00	116.700,00	91.504,85
2/617010/816699	Vergütungen Fuhrpark	2114	3114		82.800,00	69.700,00	61.031,02	82.800,00	69.700,00	61.031,02
2/617010/817000	Erträge aus der Auflösung von sonstigen Rückstellungen	2117			7.400,00	60.200,00	55.723,34	0,00	0,00	0,00
2/617010/827000	Kostensätze für die Überlassung von Bediensteten an Dritte	2116	3116		14.000,00	7.000,00	13.740,71	14.000,00	14.000,00	6.070,00
2/617010/829000	Sonstige Erträge	2116	3116		600,00	45.300,00	19.985,06	600,00	45.300,00	19.985,06
6/617010/829906	Zuw. aus lfd GT - Ansatz 6	2116	3116	1	0,00	172.600,00	25.871,33	0,00	172.600,00	25.871,33
2/617010/860000	Transfers von Bund, Bundesfonds und Bundeskammern	2121	3121		9.700,00	34.300,00	47.538,26	9.700,00	34.300,00	47.538,26
2/617010/863000	Laufende Transferzahlungen von Sozialversicherungsträgern	2121	3121		0,00	2.200,00	730,08	0,00	2.200,00	730,08
2/617010/867000	Transfers von privaten Organisationen ohne Erwerbszweck	2124	3124		0,00	100,00	0,00	0,00	100,00	0,00
Summe Mittelaufbr.	617010 Bauhof				1.844.800,00	1.928.300,00	1.610.957,73	1.837.400,00	1.875.100,00	1.547.549,79

		MVAG VC DK		Ergebnisvoranschlag			Finanzierungsvoranschlag		
		EH	FH	VA 2025	VA 2024	RA 2023	VA 2025	VA 2024	RA 2023
617010	Bauhof								
Mittelverwendung (Aufwendungen, Auszahlungen)									
1/617010/020000	Maschinen u. maschinelle Anl.		3414 2	0,00	0,00	0,00	8.100,00	27.300,00	22.920,00
5/617010/040000	Fahrzeuge		3414 1	0,00	0,00	0,00	0,00	172.600,00	40.371,33
1/617010/042000	Betriebsausstattung		3415 2	0,00	0,00	0,00	1.500,00	1.500,00	34.952,58
1/617010/050000	Sonderanlagen		3412 2	0,00	0,00	0,00	0,00	0,00	2.146,21
1/617010/085000	Zur Veräußerung verfügbare Finanzinstrumente – langfristig		3650	0,00	0,00	0,00	4.800,00	6.900,00	8.056,83
1/617010/274000	Kautionen aus Leasing (voranschlagswirksam) Kleintransporter		3425	0,00	0,00	0,00	4.000,00	0,00	0,00
1/617010/400000	GWG -Geringw.Wirtsch.güter Anlagev.	2221	3221	12.000,00	13.000,00	10.184,13	12.000,00	13.000,00	9.817,41
1/617010/452000	Treibstoffe	2221	3221	20.000,00	20.000,00	17.791,22	20.000,00	20.000,00	17.763,72
1/617010/454000	Reinigungsmittel	2221	3221	2.800,00	1.500,00	1.329,79	2.800,00	1.500,00	1.329,79
1/617010/455000	Chemische u. sonst.artverw. Mittel	2221	3221	700,00	700,00	510,72	700,00	700,00	510,72
1/617010/456000	Schreib-,Zeichen- u.so. Büromittel	2221	3221	300,00	400,00	639,54	300,00	400,00	639,54
1/617010/457000	Druckwerke	2221	3221	400,00	400,00	233,05	400,00	400,00	233,05
1/617010/458000	Mittel zur ärztlichen Betreuung und Gesundheitsvorsorge	2221	3221	100,00	200,00	970,88	100,00	200,00	970,88
1/617010/459000	Sonst. Verbrauchsgüter	2221	3221	3.500,00	5.500,00	4.757,45	3.500,00	5.500,00	4.749,20
1/617010/5	Personalkonten verdichtet	22	32	1.424.000,00	1.456.900,00	1.346.999,11	1.404.600,00	1.430.100,00	1.291.697,26
1/617010/600000	Energiebezüge Strom	2222	3222	4.700,00	6.600,00	8.138,78	4.700,00	6.600,00	6.381,50
1/617010/600100	Gas	2222	3222	14.100,00	10.000,00	8.661,37	14.100,00	10.000,00	6.987,40
1/617010/614000	Instandh. v. Gebäuden (PG 010)	2224	3224	20	12.500,00	10.000,00	15.104,24	12.500,00	10.000,00
1/617010/616000	Instandhaltung von Maschinen und maschinellen Anlagen	2224	3224	800,00	800,00	786,98	800,00	800,00	803,48
1/617010/617000	Instandh. v. Fahrzeugen (PG 040)	2224	3224	16.500,00	16.500,00	12.103,58	16.500,00	16.500,00	11.980,26
1/617010/618000	Instandh. v. sonst. Anlagen (PG 030, 042)	2224	3224	3.500,00	5.000,00	4.840,46	3.500,00	5.000,00	4.719,97
1/617010/631000	Telekommunikationsdienste	2222	3222	3.800,00	3.700,00	3.684,99	3.800,00	3.700,00	3.614,24
1/617010/670000	Versicherungen	2222	3222	15.000,00	15.000,00	13.569,07	15.000,00	15.000,00	14.407,93
1/617010/680000	Planmäßige Abschreibung	2226		85.300,00	81.300,00	75.994,42	0,00	0,00	0,00
1/617010/688000	Dotierung von Rückstellungen für ausstehende Rechnungen	2226		0,00	0,00	108.900,00	0,00	0,00	0,00
1/617010/699000	Verluste aus dem Abgang von Beteiligungen und aktiven Finanzinstrumenten	2245		0,00	0,00	18.886,73	0,00	0,00	0,00
1/617010/700502	Miete - Mobilien Drucker, Kopierer	2223	3223	500,00	500,00	392,60	500,00	500,00	392,60
1/617010/700600	Miete - Mobilien Gasflaschen	2223	3223	300,00	100,00	458,09	300,00	100,00	458,09
1/617010/705000	Operating Leasing - Kleintransporter	2223	3223	10.300,00	0,00	0,00	10.300,00	0,00	0,00

		MVAG		VC	DK	Ergebnisvoranschlag			Finanzierungsvoranschlag		
		EH	FH			VA 2025	VA 2024	RA 2023	VA 2025	VA 2024	RA 2023
1/617010/710000	Öffentl. Abgaben (Ausg.), ohne Geb. gem.FAG	2225	3225			900,00	900,00	679,30	900,00	900,00	679,30
1/617010/711000	Gebühren für die Benützung von Gemeindeeinrichtungen und Anlagen gemäß FAG (HBA)	2225	3225			2.200,00	2.200,00	2.007,99	2.200,00	2.200,00	2.007,99
1/617010/720199	Vergütungen Bauhofleistungen	2225	3225			152.900,00	35.000,00	122.882,82	152.900,00	35.000,00	122.882,82
1/617010/720299	Vergütungen Bauhof ohne Personalkosten	2225	3225			13.600,00	3.000,00	8.868,54	13.600,00	3.000,00	8.868,54
1/617010/720699	Vergütungen Fuhrpark	2225	3225			8.000,00	1.800,00	5.915,05	8.000,00	1.800,00	5.915,05
1/617010/724000	Reisegebühren	2225	3225			700,00	1.000,00	1.791,08	700,00	1.000,00	1.791,08
1/617010/728000	Entg.f.sonst.Leist.	2225	3225			3.800,00	3.800,00	4.562,70	3.800,00	3.800,00	4.661,11
1/617010/728099	Entgelte für sonstige Leistungen	2225	3225			200,00	0,00	0,00	200,00	0,00	0,00
Summe Mittelverw.	617010 Bauhof					1.813.400,00	1.695.800,00	1.801.644,68	1.727.100,00	1.796.000,00	1.647.523,21
Saldo	617010 Bauhof					31.400,00	232.500,00	-190.686,95	110.300,00	79.100,00	-99.973,42
617011	Bauhof - Photovoltaik-Anlage										
Mittelaufbringung (Erträge, Einzahlungen)											
6/617011/860000	KIG-Mittel	2121	3121	1		0,00	0,00	10.332,00	0,00	0,00	10.332,00
Summe Mittelaufbr.	617011 Bauhof - Photovoltaik-Anlage					0,00	0,00	10.332,00	0,00	0,00	10.332,00
617011	Bauhof - Photovoltaik-Anlage										
Mittelverwendung (Aufwendungen, Auszahlungen)											
5/617011/795000	Zuweisung an allgemeine Haushaltsrücklagen	2401		1		0,00	0,00	10.332,00	0,00	0,00	0,00
Summe Mittelverw.	617011 Bauhof - Photovoltaik-Anlage					0,00	0,00	10.332,00	0,00	0,00	0,00
Saldo	617011 Bauhof - Photovoltaik-Anlage					0,00	0,00	0,00	0,00	0,00	10.332,00
617019	Bauhof										
Mittelaufbringung (Erträge, Einzahlungen)											
6/617019/829906	Zuw. aus lfd. GT - Ansatz 6	2116	3116	1		45.000,00	0,00	0,00	45.000,00	0,00	0,00
Summe Mittelaufbr.	617019 Bauhof					45.000,00	0,00	0,00	45.000,00	0,00	0,00
617019	Bauhof										
Mittelverwendung (Aufwendungen, Auszahlungen)											
5/617019/061000	Im Bau befindliche Gebäude und Bauten		3413	1		0,00	0,00	0,00	45.000,00	0,00	0,00
Summe Mittelverw.	617019 Bauhof					0,00	0,00	0,00	45.000,00	0,00	0,00
Saldo	617019 Bauhof					45.000,00	0,00	0,00	0,00	0,00	0,00

			MVAG		VC	DK	Ergebnisvoranschlag			Finanzierungsvoranschlag		
			EH	FH			VA 2025	VA 2024	RA 2023	VA 2025	VA 2024	RA 2023
617020	Bauhof-Erweiterung											
Mittelaufbringung (Erträge, Einzahlungen)												
Summe Mittelaufbr.	617020	Bauhof-Erweiterung					0,00	0,00	0,00	0,00	0,00	0,00
	617	Bauhöfe					1.889.800,00	1.928.300,00	1.621.289,73	1.882.400,00	1.875.100,00	1.557.881,79
	61	Straßenbau					2.969.900,00	3.255.500,00	3.613.628,77	3.276.000,00	3.376.600,00	3.339.241,56
617020	Bauhof-Erweiterung											
Mittelverwendung (Aufwendungen, Auszahlungen)												
1/617020/640000		Beratungsaufwand	2222	3222			1.400,00	0,00	0,00	1.400,00	0,00	0,00
Summe Mittelverw.	617020	Bauhof-Erweiterung					1.400,00	0,00	0,00	1.400,00	0,00	0,00
Saldo	617020	Bauhof-Erweiterung					-1.400,00	0,00	0,00	-1.400,00	0,00	0,00
	617	Bauhöfe					1.814.800,00	1.695.800,00	1.811.976,68	1.773.500,00	1.796.000,00	1.647.523,21
	61	Straßenbau					3.860.200,00	4.055.300,00	4.877.900,97	3.924.400,00	3.918.400,00	4.044.939,61
Saldo	617	Bauhöfe					75.000,00	232.500,00	-190.686,95	108.900,00	79.100,00	-89.641,42
	61	Straßenbau					-890.300,00	-799.800,00	-1.264.272,20	-648.400,00	-541.800,00	-705.698,05
63	Schutzwasserbau											
631	Konkurrenzgewässer											
631000	Konkurrenzgewässer											
Mittelaufbringung (Erträge, Einzahlungen)												
Summe Mittelaufbr.	631	Konkurrenzgewässer					0,00	0,00	0,00	0,00	0,00	0,00
631000	Konkurrenzgewässer											
Mittelverwendung (Aufwendungen, Auszahlungen)												
1/631000/752000		Lfde TZ an Gemeinden /-verbände	2231	3231			29.700,00	24.100,00	12.025,00	29.700,00	24.100,00	12.025,00
Summe Mittelverw.	631	Konkurrenzgewässer					29.700,00	24.100,00	12.025,00	29.700,00	24.100,00	12.025,00
Saldo	631	Konkurrenzgewässer					-29.700,00	-24.100,00	-12.025,00	-29.700,00	-24.100,00	-12.025,00
639	Sonstige Einrichtungen und Maßnahmen											
639000	Schutzwasserbau - So.Einri u. Maßn.											
Mittelaufbringung (Erträge, Einzahlungen)												
6/639000/346000		Investitionsdarlehen von Finanzunternehmen		3514	1		0,00	0,00	0,00	93.500,00	0,00	0,00
6/639000/829906		Zuf. a. lfd. GT Ansatz 6	2116	3116	1		46.800,00	0,00	0,00	46.800,00	0,00	0,00
6/639000/888000		Transfers von der Europäischen Union	2125	3125	1		140.200,00	0,00	0,00	140.200,00	0,00	0,00
Summe Mittelaufbr.	639000	Schutzwasserbau - So.Einri u. Maßn.					187.000,00	0,00	0,00	280.500,00	0,00	0,00

		MVAG VC DK			Ergebnisvoranschlag			Finanzierungsvoranschlag		
		EH	FH		VA 2025	VA 2024	RA 2023	VA 2025	VA 2024	RA 2023
639000	Schutzwasserbau - So.Einri u. Maßn.									
	Mittelverwendung (Aufwendungen, Auszahlungen)									
1/639000/612000	Instandh. v. Wa- u. Ka-Anlagen (PG 004)	2224	3224	19	2.500,00	25.300,00	989,79	2.500,00	25.300,00	15.540,90
5/639000/613000	Instandhaltung von sonstigen Grundstückseinrichtungen	2224	3224	1	280.500,00	0,00	0,00	280.500,00	0,00	0,00
1/639000/720199	Vergütungen Bauhofleistungen	2225	3225		11.900,00	11.100,00	9.596,24	11.900,00	11.100,00	9.596,24
1/639000/720299	Vergütungen Bauhof ohne Personalkosten	2225	3225		1.100,00	900,00	692,57	1.100,00	900,00	692,57
1/639000/720699	Vergütungen Fuhrpark	2225	3225		600,00	600,00	461,92	600,00	600,00	461,92
1/639000/728000	Entg.f.sonst.Leist.	2225	3225		200,00	200,00	200,00	200,00	200,00	200,00
1/639000/754000	Lfde TZ an so.Träger öffentl.Rechts HWS Aist	2231	3231		4.400,00	4.400,00	4.923,38	4.400,00	4.400,00	4.923,38
Summe Mittelverw.	639000 Schutzwasserbau - So.Einri u. Maßn.				301.200,00	42.500,00	16.863,90	301.200,00	42.500,00	31.415,01
Saldo	639000 Schutzwasserbau - So.Einri u. Maßn.				-114.200,00	-42.500,00	-16.863,90	-20.700,00	-42.500,00	-31.415,01
639010	Schutzwasserbau - Gewässerbezirk									
	Mittelaufbringung (Erträge, Einzahlungen)									
2/639010/829000	Sonstige Erträge	2116	3116		3.200,00	3.200,00	3.199,73	3.200,00	3.200,00	3.199,73
Summe Mittelaufbr.	639010 Schutzwasserbau - Gewässerbezirk				3.200,00	3.200,00	3.199,73	3.200,00	3.200,00	3.199,73
	639 Sonstige Einrichtungen und Maßnahmen				190.200,00	3.200,00	3.199,73	283.700,00	3.200,00	3.199,73
	63 Schutzwasserbau				190.200,00	3.200,00	3.199,73	283.700,00	3.200,00	3.199,73
639010	Schutzwasserbau - Gewässerbezirk									
	Mittelverwendung (Aufwendungen, Auszahlungen)									
1/639010/612000	Instandhaltung von Wasser- und Abwasserbauten und -anlagen	2224	3224	19	7.000,00	6.900,00	3.806,34	7.000,00	6.900,00	3.806,34
1/639010/720199	Vergütungen Bauhofleistungen	2225	3225		4.600,00	0,00	3.700,78	4.600,00	0,00	3.700,78
1/639010/720299	Vergütungen Bauhof ohne Personalkosten	2225	3225		400,00	0,00	267,09	400,00	0,00	267,09
1/639010/720699	Kostenbeiträge (Kostensätze) für Leistungen	2225	3225		200,00	0,00	178,14	200,00	0,00	178,14
Summe Mittelverw.	639010 Schutzwasserbau - Gewässerbezirk				12.200,00	6.900,00	7.952,35	12.200,00	6.900,00	7.952,35
Saldo	639010 Schutzwasserbau - Gewässerbezirk				-9.000,00	-3.700,00	-4.752,62	-9.000,00	-3.700,00	-4.752,62
	639 Sonstige Einrichtungen und Maßnahmen				313.400,00	49.400,00	24.816,25	313.400,00	49.400,00	39.367,36
	63 Schutzwasserbau				343.100,00	73.500,00	36.841,25	343.100,00	73.500,00	51.392,36
Saldo	639 Sonstige Einrichtungen und Maßnahmen				-123.200,00	-46.200,00	-21.616,52	-29.700,00	-46.200,00	-36.167,63
	63 Schutzwasserbau				-152.900,00	-70.300,00	-33.641,52	-59.400,00	-70.300,00	-48.192,63

	MVAG	VC	DK	Ergebnisvoranschlag			Finanzierungsvoranschlag		
				EH	FH	VA 2025	VA 2024	RA 2023	VA 2025
64	Straßenverkehr								
640	Einrichtungen und Maßnahmen nach der Straßenverkehrsordnung								
640000	Einri. u. Maßn. d. StVO								
Mittelaufbringung (Erträge, Einzahlungen)									
Summe Mittelaufbr.	640	Einrichtungen und Maßnahmen nach der Straßenverke		0,00	0,00	0,00	0,00	0,00	0,00
640000	Einri. u. Maßn. d. StVO								
Mittelverwendung (Aufwendungen, Auszahlungen)									
1/640000/400000	GWG -Geringw.Wirtsch.güter Anlagev.	2221	3221	16.000,00	16.000,00	16.609,13	16.000,00	16.000,00	16.033,32
1/640000/459000	Sonst. Verbrauchsgüter	2221	3221	100,00	1.400,00	252,49	100,00	1.400,00	241,93
1/640000/611000	Instandhaltung von Straßenbauten - Bodenmarkierung	2224	3224	19	28.500,00	33.000,00	31.131,91	28.500,00	31.131,91
1/640000/618000	Instandh. von sonst. Anl. - Verkehrsschilder Instandh.	2224	3224		2.000,00	0,00	0,00	2.000,00	0,00
1/640000/720199	Vergütungen Bauhofleistungen	2225	3225		27.800,00	29.200,00	22.351,96	27.800,00	22.351,96
1/640000/720299	Vergütungen Bauhof ohne Personalkosten	2225	3225		2.500,00	2.500,00	1.613,16	2.500,00	1.613,16
1/640000/720699	Vergütungen Fuhrpark	2225	3225		1.500,00	1.500,00	1.075,93	1.500,00	1.075,93
Summe Mittelverw.	640	Einrichtungen und Maßnahmen nach der Straßenverke		78.400,00	83.600,00	73.034,58	78.400,00	83.600,00	72.448,21
Saldo	640	Einrichtungen und Maßnahmen nach der Straßenverke		-78.400,00	-83.600,00	-73.034,58	-78.400,00	-83.600,00	-72.448,21
649	Sonstige Einrichtungen und Maßnahmen								
649000	Straßenverkehr - So.Einri u. Maßn.								
Mittelaufbringung (Erträge, Einzahlungen)									
2/649000/301000	Kapitaltransfers von Ländern, Landesfonds und Landeskammern		3331	0,00	0,00	0,00	3.000,00	0,00	0,00
2/649000/813000	Erträge aus der Auflösung von Investitionszuschüssen (Kapitaltransfers)	2127		3.000,00	3.000,00	2.964,97	0,00	0,00	0,00
2/649000/861000	Transfers von Ländern, Landesfonds und Landeskammern	2121	3121	0,00	3.000,00	0,00	0,00	3.000,00	0,00
Summe Mittelaufbr.	649	Sonstige Einrichtungen und Maßnahmen		3.000,00	6.000,00	2.964,97	3.000,00	3.000,00	0,00
	64	Straßenverkehr		3.000,00	6.000,00	2.964,97	3.000,00	3.000,00	0,00

	MVAG	VC	DK	Ergebnisvoranschlag			Finanzierungsvoranschlag		
				EH	FH	VA 2025	VA 2024	RA 2023	VA 2025
649000	Straßenverkehr - So.Einri u. Maßn.								
Mittelverwendung (Aufwendungen, Auszahlungen)									
1/649000/010000									
1/649000/614000									
1/649000/680000									
1/649000/700000									
1/649000/720199									
1/649000/720299									
1/649000/720699									
Summe Mittelverw.	649								
	64								
Saldo	649								
	64								
69	Verkehr, Sonstiges								
690	Verkehr, Sonstiges								
690000	Verkehr, Sonst. - Verkehrsverbände								
Mittelaufbringung (Erträge, Einzahlungen)									
Summe Mittelaufbr.	690								
	69								
	6								
690000	Verkehr, Sonst. - Verkehrsverbände								
Mittelverwendung (Aufwendungen, Auszahlungen)									
1/690000/751000									
1/690000/751700									
Summe Mittelverw.	690								
	69								
	6								
Saldo	690								
	69								
	6								

	MVAG	VC	DK	Ergebnisvoranschlag			Finanzierungsvoranschlag		
				EH	FH	VA 2025	VA 2024	RA 2023	VA 2025
7 Wirtschaftsförderung									
74	Sonstige Förderung der Land- und Forstwirtschaft								
742	Produktionsförderung								
742000	So. Fö d.Land- u. Forstwirtsch. Produktionsfö								
Mittelaufbringung (Erträge, Einzahlungen)									
2/742000/861000	Transfers von Ländern, Landesfonds und Landeskammern	2121	3121	700,00	600,00	773,55	700,00	600,00	773,55
Summe Mittelaufbr.	742	Produktionsförderung		700,00	600,00	773,55	700,00	600,00	773,55
	74	Sonstige Förderung der Land- und Forstwirtschaft		700,00	600,00	773,55	700,00	600,00	773,55
742000	So. Fö d.Land- u. Forstwirtsch. Produktionsfö								
Mittelverwendung (Aufwendungen, Auszahlungen)									
1/742000/755000	Lfde TZ an sonst. Unternehm. Fö Erosionsschutz	2233	3233	11.900,00	11.900,00	11.840,00	11.900,00	11.900,00	11.840,00
Summe Mittelverw.	742	Produktionsförderung		11.900,00	11.900,00	11.840,00	11.900,00	11.900,00	11.840,00
	74	Sonstige Förderung der Land- und Forstwirtschaft		11.900,00	11.900,00	11.840,00	11.900,00	11.900,00	11.840,00
Saldo	742	Produktionsförderung		-11.200,00	-11.300,00	-11.066,45	-11.200,00	-11.300,00	-11.066,45
	74	Sonstige Förderung der Land- und Forstwirtschaft		-11.200,00	-11.300,00	-11.066,45	-11.200,00	-11.300,00	-11.066,45
77	Förderung des Tourismus								
771	Maßnahmen zur Förderung des Tourismus								
771000	Maßn.z.Fö d. Fremdenverkehrs								
Mittelaufbringung (Erträge, Einzahlungen)									
Summe Mittelaufbr.	771	Maßnahmen zur Förderung des Tourismus		0,00	0,00	0,00	0,00	0,00	0,00
	77	Förderung des Tourismus		0,00	0,00	0,00	0,00	0,00	0,00

		MVAG VC DK		Ergebnisvoranschlag			Finanzierungsvoranschlag		
		EH	FH	VA 2025	VA 2024	RA 2023	VA 2025	VA 2024	RA 2023
771000	Maßn.z.Fö d. Fremdenverkehrs								
Mittelverwendung (Aufwendungen, Auszahlungen)									
1/771000/720199	Vergütungen Bauhofleistungen	2225	3225	19.200,00	8.400,00	15.391,62	19.200,00	8.400,00	15.391,62
1/771000/720299	Vergütungen Bauhof ohne Personalkosten	2225	3225	1.700,00	700,00	1.110,82	1.700,00	700,00	1.110,82
1/771000/720699	Vergütungen Fuhrpark	2225	3225	1.000,00	400,00	740,89	1.000,00	400,00	740,89
1/771000/726000	Mitgliedsbeiträge an Institutionen	2225	3225	0,00	0,00	2.191,92	0,00	2.200,00	0,00
1/771000/757003	Lfde TZ an priv.Org. o. Erwerbszw. (Fö Tourism.Ant.Eintr.Vitalwelt Hotellerie)	2234	3234	0,00	100,00	4,00	0,00	100,00	4,00
Summe Mittelverw.	771	Maßnahmen zur Förderung des Tourismus		21.900,00	9.600,00	19.439,25	21.900,00	11.800,00	17.247,33
	77	Förderung des Tourismus		21.900,00	9.600,00	19.439,25	21.900,00	11.800,00	17.247,33
Saldo	771	Maßnahmen zur Förderung des Tourismus		-21.900,00	-9.600,00	-19.439,25	-21.900,00	-11.800,00	-17.247,33
	77	Förderung des Tourismus		-21.900,00	-9.600,00	-19.439,25	-21.900,00	-11.800,00	-17.247,33
78	Förderung von Handel, Gewerbe und Industrie								
782	Wirtschaftspolitische Maßnahmen								
782000	Wirtschaftspolit. Maßn.								
Mittelaufbringung (Erträge, Einzahlungen)									
Summe Mittelaufbr.	782	Wirtschaftspolitische Maßnahmen		0,00	0,00	0,00	0,00	0,00	0,00
782000	Wirtschaftspolit. Maßn.								
Mittelverwendung (Aufwendungen, Auszahlungen)									
1/782000/726000	Mitgliedsbeitr. an Institut. Euregio,Leader LAG Perg-Strudengau	2225	3225	16.000,00	16.000,00	15.891,20	16.000,00	16.000,00	14.092,80
1/782000/752100	Lfd. TZ an Gemeindeverbände WP Perg-Machland, Inkoba	2231	3231	93.900,00	97.400,00	99.102,17	93.900,00	97.400,00	99.102,17
1/782000/755000	Lfde TZ an sonst. Unternehm. Wirtschaftsförderung	2233	3233	55.200,00	390.000,00	345.964,61	55.200,00	390.000,00	345.964,61
Summe Mittelverw.	782	Wirtschaftspolitische Maßnahmen		165.100,00	503.400,00	460.957,98	165.100,00	503.400,00	459.159,58
Saldo	782	Wirtschaftspolitische Maßnahmen		-165.100,00	-503.400,00	-460.957,98	-165.100,00	-503.400,00	-459.159,58
789	Sonstige Einrichtungen und Maßnahmen								
789000	Fö v. Handel, Gewerbe, Industrie Sonst. Einri u. Maßn.								
Mittelaufbringung (Erträge, Einzahlungen)									
2/789000/895000	Entnahmen von allgemeinen Haushaltsrücklagen	2301		0,00	0,00	23.752,32	0,00	0,00	0,00
Summe Mittelaufbr.	789	Sonstige Einrichtungen und Maßnahmen		0,00	0,00	23.752,32	0,00	0,00	0,00
	78	Förderung von Handel, Gewerbe und Industrie		0,00	0,00	23.752,32	0,00	0,00	0,00
	7	Wirtschaftsförderung		700,00	600,00	24.525,87	700,00	600,00	773,55

		MVAG		VC	DK	Ergebnisvoranschlag			Finanzierungsvoranschlag			
		EH	FH			VA 2025	VA 2024	RA 2023	VA 2025	VA 2024	RA 2023	
789000	Fö v. Handel, Gewerbe, Industrie Sonst. Einri u. Maßn.											
	Mittelverwendung (Aufwendungen, Auszahlungen)											
1/789000/459000	Sonstige Verbrauchsgüter	2221	3221			0,00	0,00	9,80	0,00	0,00	9,80	
1/789000/720199	Vergütungen Bauhofleistungen	2225	3225			5.700,00	4.900,00	4.524,21	5.700,00	4.900,00	4.524,21	
1/789000/720299	Vergütungen Bauhof ohne Personalkosten	2225	3225			500,00	400,00	326,52	500,00	400,00	326,52	
1/789000/720699	Vergütungen Fuhrpark	2225	3225			300,00	200,00	217,78	300,00	200,00	217,78	
1/789000/728000	Entg.f.sonst.Leist.	2225	3225			2.500,00	2.500,00	1.362,46	2.500,00	2.500,00	1.025,59	
1/789000/757000	Lfde TZ an priv.Org. o. Erwerbszw. (Stadtmarketing)	2234	3234			115.700,00	115.700,00	119.803,07	115.700,00	115.700,00	131.274,70	
1/789000/795000	Zuweisung an allgemeine Haushaltsrücklagen	2401				0,00	0,00	22.000,00	0,00	0,00	0,00	
Summe Mittelverw.	789 Sonstige Einrichtungen und Maßnahmen					124.700,00	123.700,00	148.243,84	124.700,00	123.700,00	137.378,60	
	78 Förderung von Handel, Gewerbe und Industrie					289.800,00	627.100,00	609.201,82	289.800,00	627.100,00	596.538,18	
	7 Wirtschaftsförderung					323.600,00	648.600,00	640.481,07	323.600,00	650.800,00	625.625,51	
Saldo	789 Sonstige Einrichtungen und Maßnahmen					-124.700,00	-123.700,00	-124.491,52	-124.700,00	-123.700,00	-137.378,60	
	78 Förderung von Handel, Gewerbe und Industrie					-289.800,00	-627.100,00	-585.449,50	-289.800,00	-627.100,00	-596.538,18	
	7 Wirtschaftsförderung					-322.900,00	-648.000,00	-615.955,20	-322.900,00	-650.200,00	-624.851,96	

	MVAG	VC	DK	Ergebnisvoranschlag			Finanzierungsvoranschlag		
				EH	FH	VA 2025	VA 2024	RA 2023	VA 2025
8 Dienstleistungen									
81	Öffentliche Einrichtungen (soweit nicht dem Abschnitt 85 zuzuordnen)								
812	WC-Anlagen								
812010	Öffentliches WC Lebinger Straße								
Mittelaufbringung (Erträge, Einzahlungen)									
Summe Mittelaufbr.	812010	Öffentliches WC Lebinger Straße		0,00	0,00	0,00	0,00	0,00	0,00
812010	Öffentliches WC Lebinger Straße								
Mittelverwendung (Aufwendungen, Auszahlungen)									
1/812010/454000		Reinigungsmittel	2221 3221	100,00	100,00	0,00	100,00	100,00	0,00
1/812010/600000		Energiebezüge Strom	2222 3222	700,00	700,00	979,88	700,00	500,00	1.165,21
1/812010/614000		Instandh. v. Gebäuden (PG 010)	2224 3224 20	100,00	100,00	0,00	100,00	100,00	0,00
1/812010/720199		Vergütungen Bauhofleistungen	2225 3225	0,00	1.800,00	0,00	0,00	1.800,00	0,00
1/812010/720299		Vergütungen Bauhof ohne Personalkosten	2225 3225	0,00	200,00	0,00	0,00	200,00	0,00
1/812010/720699		Vergütungen Fuhrpark	2225 3225	0,00	100,00	0,00	0,00	100,00	0,00
1/812010/728000		Entg.f.sonst.Leist.	2225 3225	500,00	500,00	423,71	500,00	500,00	423,71
Summe Mittelverw.	812010	Öffentliches WC Lebinger Straße		1.400,00	3.500,00	1.403,59	1.400,00	3.300,00	1.588,92
Saldo	812010	Öffentliches WC Lebinger Straße		-1.400,00	-3.500,00	-1.403,59	-1.400,00	-3.300,00	-1.588,92
812020	Öffentliches WC Schrobenhausner Platz								
Mittelaufbringung (Erträge, Einzahlungen)									
2/812020/810000		Erträge aus Leistungen	2114 3114	900,00	900,00	1.108,08	900,00	900,00	1.108,08
2/812020/813000		Erträge aus der Auflösung von Investitionszuschüssen (Kapitaltransfers)	2127	1.600,00	1.600,00	1.575,76	0,00	0,00	0,00
Summe Mittelaufbr.	812	WC-Anlagen		2.500,00	2.500,00	2.683,84	900,00	900,00	1.108,08

	MVAG	VC	DK	Ergebnisvoranschlag			Finanzierungsvoranschlag				
				EH	FH	VA 2025	VA 2024	RA 2023	VA 2025	VA 2024	RA 2023
812020											
Mittelverwendung (Aufwendungen, Auszahlungen)											
1/812020/400000	GWG -Geringw.Wirtsch.güter Anlagev.	2221	3221			100,00	100,00	121,36	100,00	100,00	121,36
1/812020/454000	Reinigungsmittel	2221	3221			200,00	200,00	0,00	200,00	200,00	0,00
1/812020/459000	Sonstige Verbrauchsgüter	2221	3221			0,00	0,00	4,21	0,00	0,00	4,21
1/812020/600000	Energiebezüge	2222	3222			1.700,00	1.500,00	2.567,59	1.700,00	1.500,00	2.820,64
1/812020/614000	Instandh. v. Gebäuden (PG 010)	2224	3224	20		700,00	800,00	994,81	700,00	800,00	988,20
1/812020/631000	Telekommunikationsdienste	2222	3222			100,00	100,00	86,40	100,00	100,00	86,40
1/812020/680000	Planmäßige Abschreibung	2226				5.800,00	5.800,00	5.775,18	0,00	0,00	0,00
1/812020/711000	Gebühren für die Benützung von Gemeindeeinrichtungen und Anlagen gemäß FAG	2225	3225			500,00	400,00	392,39	500,00	400,00	392,39
1/812020/720199	Vergütungen Bauhofleistungen	2225	3225			3.900,00	0,00	3.166,70	3.900,00	0,00	3.166,70
1/812020/720299	Vergütungen Bauhof ohne Personalkosten	2225	3225			300,00	0,00	228,54	300,00	0,00	228,54
1/812020/720699	Vergütungen Fuhrpark	2225	3225			200,00	0,00	152,43	200,00	0,00	152,43
1/812020/728000	Entgelte für sonstige Leistungen	2225	3225			0,00	300,00	0,00	0,00	300,00	0,00
Summe Mittelverw.	812 WC-Anlagen					14.900,00	12.700,00	14.893,20	9.100,00	6.700,00	9.549,79
Saldo	812 WC-Anlagen					-12.400,00	-10.200,00	-12.209,36	-8.200,00	-5.800,00	-8.441,71
813	Müllbeseitigung										
813000	Abfallbeseitigung										
Mittelaufbringung (Erträge, Einzahlungen)											
2/813000/808080	Veräußerung von Waren - Müllbehälter	2116	3116			18.000,00	17.500,00	17.632,38	18.000,00	17.500,00	17.856,56
2/813000/808081	Veräußerung von Waren - Müllsäcke	2116	3116			1.900,00	1.800,00	1.791,04	1.900,00	1.800,00	1.791,04
2/813000/810080	Leistungserlöse Müllbehälter Transport	2114	3114			1.500,00	1.500,00	1.095,82	1.500,00	1.500,00	1.149,36
2/813000/828000	Rückersätze von Aufwendungen - Gelbe Säcke u. dgl.	2116	3116			2.100,00	2.100,00	2.084,03	2.100,00	2.100,00	2.084,03
2/813000/852080	Geb.f.d.Ben.v.Gdeeinricht. - HBA Abfallgeb.	2113	3113			818.100,00	786.200,00	759.806,26	818.100,00	786.200,00	756.986,48
2/813000/852183	Geb.f.d.Ben.v.Gdeeinricht. - HBA Komposteimer-Abfuhr	2113	3113			187.000,00	177.700,00	169.320,92	187.000,00	177.700,00	168.180,00
Summe Mittelaufbr.	813 Müllbeseitigung					1.028.600,00	986.800,00	951.730,45	1.028.600,00	986.800,00	948.047,47

	MVAG	VC DK	Ergebnisvoranschlag			Finanzierungsvoranschlag			
			EH	FH	VA 2025	VA 2024	RA 2023	VA 2025	VA 2024
813000									
	Abfallbeseitigung								
	Mittelverwendung (Aufwendungen, Auszahlungen)								
1/813000/400000	GWG -Geringw.Wirtsch.güter Anlagev.	2221	3221	100,00	100,00	42,98	100,00	100,00	42,98
1/813000/413080	Handelswaren Müllbehälter	2221	3221	8.500,00	9.000,00	7.458,03	8.500,00	9.000,00	7.458,03
1/813000/457000	Druckwerke	2221	3221	500,00	500,00	351,50	500,00	500,00	351,50
1/813000/459000	Sonst. Verbrauchsgüter	2221	3221	0,00	0,00	2,98	0,00	0,00	2,98
1/813000/618000	Instandh. v. sonst. Anlagen (PG 030, 042)	2224	3224	0,00	0,00	1,79	0,00	0,00	1,79
1/813000/670000	Versicherungen	2222	3222	100,00	100,00	4,56	100,00	100,00	4,56
1/813000/710000	Öffentl. Abgaben (Ausg.), ohne Geb. gem.FAG	2225	3225	100,00	100,00	17,45	100,00	100,00	17,45
1/813000/720199	Vergütungen Bauhofleistungen	2225	3225	87.400,00	42.000,00	72.716,66	87.400,00	42.000,00	72.716,66
1/813000/720299	Vergütungen Bauhof ohne Personalkosten	2225	3225	7.800,00	3.500,00	5.248,01	7.800,00	3.500,00	5.248,01
1/813000/720399	Verwaltungskostentangente - Wasser, Kanal, Abfall	2225	3225	43.300,00	37.400,00	24.087,75	43.300,00	37.400,00	24.087,75
1/813000/720699	Vergütungen Fuhrpark	2225	3225	4.600,00	2.100,00	3.500,27	4.600,00	2.100,00	3.500,27
1/813000/728007	Ent.f.so.Leist. - Lebenshilfe	2225	3225	3.800,00	3.700,00	3.653,40	3.800,00	3.700,00	3.653,40
1/813000/728080	Entg.f.sonst.Leist. Hausmüll	2225	3225	115.500,00	108.000,00	97.794,92	115.500,00	108.000,00	97.145,82
1/813000/728081	Entg.f.sonst.Leist. Altstoffe u. Sperrmüll	2225	3225	100,00	100,00	15,60	100,00	100,00	15,60
1/813000/728083	Entg.f.sonst.Leist. Komposteimer-Abfuhr	2225	3225	165.000,00	163.000,00	154.576,88	165.000,00	163.000,00	156.548,85
1/813000/728084	Entg.f.so.Leist.-Kompostieranl. Bäuerl.KompG.-Grünschn,Strukturm.	2225	3225	80.000,00	75.000,00	74.852,06	80.000,00	75.000,00	63.738,07
1/813000/752000	Lfde TZ an Gden/-verbände Abfallwirtschaftsbeitr. (nach EW)	2231	3231	267.800,00	256.100,00	231.219,00	267.800,00	256.100,00	231.219,00
1/813000/752001	Lfde TZ an Gdeverbände BAV Perg - Hausabfall	2231	3231	187.000,00	168.000,00	181.548,44	187.000,00	185.000,00	179.946,39
Summe Mittelverw.	813 Müllbeseitigung			971.600,00	868.700,00	857.092,28	971.600,00	885.700,00	845.699,11
Saldo	813 Müllbeseitigung			57.000,00	118.100,00	94.638,17	57.000,00	101.100,00	102.348,36
814	Straßenreinigung								
814000	Winterdienst								
	Mittelaufbringung (Erträge, Einzahlungen)								
2/814000/816000	Kostenbeitr.(-ersätze) f. sonst .Leist. - Dollberg	2114	3114	100,00	100,00	140,00	100,00	100,00	140,00
Summe Mittelaufbr.	814 Straßenreinigung			100,00	100,00	140,00	100,00	100,00	140,00

	MVAG	VC	DK	Ergebnisvoranschlag			Finanzierungsvoranschlag				
				EH	FH	VA 2025	VA 2024	RA 2023	VA 2025	VA 2024	RA 2023
814000											
	Winterdienst										
	Mittelverwendung (Aufwendungen, Auszahlungen)										
1/814000/020000	Maschinen u. maschinelle Anlagen		3414 2			0,00	0,00	0,00	0,00	4.000,00	0,00
1/814000/400000	GWG -Geringw.Wirtsch.güter Anlagev.	2221	3221			2.000,00	3.000,00	2.156,89	2.000,00	3.000,00	2.667,89
1/814000/455000	Chemische u. sonst.artverw. Mittel Streusalz	2221	3221			1.000,00	3.700,00	639,60	1.000,00	3.700,00	639,60
1/814000/459000	Sonst. Verbrauchsgüter Streusplitt	2221	3221			10.000,00	13.000,00	3.157,93	10.000,00	13.000,00	16.475,91
1/814000/617000	Instandh. v. Fahrzeugen (PG 040)	2224	3224			1.000,00	2.200,00	452,15	1.000,00	2.600,00	19,15
1/814000/680000	Planmäßige Abschreibung	2226				1.700,00	1.500,00	1.332,15	0,00	0,00	0,00
1/814000/720000	Kostenbeiträge (Kostenersätze) f. Leistungen Winterdienst f. Landesstraßen	2225	3225			8.200,00	8.200,00	8.176,20	8.200,00	8.200,00	8.176,20
1/814000/720199	Vergütungen Bauhofleistungen	2225	3225			19.200,00	42.000,00	15.385,26	19.200,00	42.000,00	15.385,26
1/814000/720299	Vergütungen Bauhof ohne Personalkosten	2225	3225			1.700,00	3.500,00	1.110,36	1.700,00	3.500,00	1.110,36
1/814000/720699	Vergütungen Fuhrpark	2225	3225			1.000,00	2.100,00	740,58	1.000,00	2.100,00	740,58
1/814000/726000	Mitgliedsbeitr. an Institut. Maschinenring	2225	3225			300,00	300,00	245,00	300,00	300,00	245,00
1/814000/728000	Entg.f.sonst.Leist.	2225	3225			120.000,00	209.900,00	158.444,41	120.000,00	209.900,00	112.281,97
1/814000/728100	Entg. f. sonstg. Leistg. Frühjahrskehrung	2225	3225			9.000,00	8.500,00	13.315,50	9.000,00	8.500,00	13.315,50
Summe Mittelverw.	814	Straßenreinigung				175.100,00	297.900,00	205.156,03	173.400,00	300.800,00	171.057,42
814100	Straßenreinigung										
	Mittelaufbringung (Erträge, Einzahlungen)										
Summe Mittelaufbr.	814100	Straßenreinigung				0,00	0,00	0,00	0,00	0,00	0,00
	814	Straßenreinigung				0,00	0,00	0,00	0,00	0,00	0,00
814100	Straßenreinigung										
	Mittelverwendung (Aufwendungen, Auszahlungen)										
1/814100/720199	Vergütungen Bauhofleistungen	2225	3225			67.200,00	110.900,00	53.973,41	67.200,00	110.900,00	53.973,41
1/814100/720299	Vergütungen Bauhof ohne Personalkosten	2225	3225			6.000,00	9.400,00	3.895,30	6.000,00	9.400,00	3.895,30
1/814100/720699	Vergütungen Fuhrpark	2225	3225			3.500,00	5.600,00	2.598,05	3.500,00	5.600,00	2.598,05
Summe Mittelverw.	814100	Straßenreinigung				76.700,00	125.900,00	60.466,76	76.700,00	125.900,00	60.466,76
Saldo	814100	Straßenreinigung				-251.700,00	-423.700,00	-265.482,79	-250.000,00	-426.600,00	-231.384,18
	814	Straßenreinigung				76.700,00	125.900,00	60.466,76	76.700,00	125.900,00	60.466,76
Saldo	814	Straßenreinigung				-251.700,00	-423.700,00	-265.482,79	-250.000,00	-426.600,00	-231.384,18

		MVAG VC DK		Ergebnisvoranschlag			Finanzierungsvoranschlag		
		EH	FH	VA 2025	VA 2024	RA 2023	VA 2025	VA 2024	RA 2023
815	Park- und Gartenanlagen, Kinderspielplätze								
815010	Park- und Gartenanlagen								
Mittelaufbringung (Erträge, Einzahlungen)									
2/815010/803030	Veräußerungen von technischen Anlagen, Fahrzeugen und Maschinen	2116	3314	0,00	400,00	0,00	0,00	400,00	0,00
6/815010/829908	Zuw. aus lfd GT - Ansatz 8	2116	3116 1	0,00	39.500,00	0,00	0,00	39.500,00	0,00
Summe Mittelaufbr.	815010 Park- und Gartenanlagen			0,00	39.900,00	0,00	0,00	39.900,00	0,00
815010	Park- und Gartenanlagen								
Mittelverwendung (Aufwendungen, Auszahlungen)									
1/815010/030000	Werkzeuge und sonstige Erzeugungsmittel		3414 2	0,00	0,00	0,00	0,00	0,00	870,00
5/815010/040000	Fahrzeuge		3414 1	0,00	0,00	0,00	0,00	39.500,00	0,00
1/815010/400000	GWG -Geringw.Wirtsch.güter Anlagev.	2221	3221	6.000,00	6.500,00	5.542,95	6.000,00	6.500,00	5.542,95
1/815010/420000	Roh-, Hilfs- und Baustoffe	2221	3221	4.000,00	5.000,00	3.996,60	4.000,00	5.000,00	4.084,58
1/815010/452000	Treibstoffe	2221	3221	3.000,00	3.000,00	3.248,96	3.000,00	3.000,00	3.248,96
1/815010/455000	Chemische u. sonst.artverw. Mittel	2221	3221	100,00	100,00	162,49	100,00	100,00	162,49
1/815010/459000	Sonst. Verbrauchsgüter	2221	3221	2.000,00	2.200,00	2.018,04	2.000,00	2.200,00	2.018,04
1/815010/617000	Instandh. v. Fahrzeugen (PG 040)	2224	3224	3.000,00	5.000,00	5.446,23	3.000,00	5.000,00	5.389,38
1/815010/618000	Instandh. v. sonst. Anlagen (PG 030, 042)	2224	3224	3.500,00	4.000,00	6.666,79	3.500,00	9.000,00	1.110,99
1/815010/670000	Versicherungen	2222	3222	2.700,00	2.600,00	2.383,11	2.700,00	2.600,00	2.375,82
1/815010/680000	Planmäßige Abschreibung	2226		6.700,00	10.500,00	10.393,49	0,00	0,00	0,00
1/815010/700601	Miete - Mobilien Spültoilette - Seyr Park	2223	3223	1.700,00	1.500,00	1.343,54	1.700,00	1.500,00	1.343,54
1/815010/700602	Miete - Mobilien Spültoilette - Freizeitanlage	2223	3223	2.400,00	2.400,00	2.673,44	2.400,00	2.400,00	2.673,44
1/815010/720199	Vergütungen Bauhofleistungen	2225	3225	53.600,00	70.100,00	43.060,87	53.600,00	70.100,00	43.060,87
1/815010/720299	Vergütungen Bauhof ohne Personalkosten	2225	3225	4.800,00	5.900,00	3.107,73	4.800,00	5.900,00	3.107,73
1/815010/720699	Vergütungen Fuhrpark	2225	3225	2.800,00	3.500,00	2.072,77	2.800,00	3.500,00	2.072,77
1/815010/728000	Entg.f.sonst.Leist.	2225	3225	200,00	700,00	76,38	200,00	700,00	76,38
1/815010/728007	Ent.f.so.Leist. - Lebenshilfe	2225	3225	11.000,00	11.000,00	10.981,32	11.000,00	11.000,00	10.981,32
Summe Mittelverw.	815010 Park- und Gartenanlagen			107.500,00	134.000,00	103.174,71	100.800,00	168.000,00	88.119,26
Saldo	815010 Park- und Gartenanlagen			-107.500,00	-94.100,00	-103.174,71	-100.800,00	-128.100,00	-88.119,26

		MVAG		VC	DK	Ergebnisvoranschlag			Finanzierungsvoranschlag			
		EH	FH			VA 2025	VA 2024	RA 2023	VA 2025	VA 2024	RA 2023	
815020	Kinderspielplätze											
Mittelaufbringung (Erträge, Einzahlungen)												
Summe Mittelaufbr.	815020	Kinderspielplätze				0,00	0,00	0,00	0,00	0,00	0,00	0,00
	815	Park- und Gartenanlagen, Kinderspielplätze				0,00	39.900,00	0,00	0,00	39.900,00	0,00	
815020	Kinderspielplätze											
Mittelverwendung (Aufwendungen, Auszahlungen)												
1/815020/006000	Sonstige Grundstückseinrichtungen		3412	2		0,00	0,00	0,00	5.000,00	30.000,00	25.989,84	
1/815020/459000	Sonst. Verbrauchsgüter	2221	3221			4.000,00	4.600,00	2.463,54	4.000,00	4.600,00	2.463,54	
1/815020/613000	Instandhaltung von sonstigen Grundstückseinrichtungen	2224	3224	19		3.000,00	4.000,00	7.567,73	3.000,00	4.000,00	7.567,73	
1/815020/619000	Instandh. v. Sonderanlagen (PG 050)	2224	3224	19		0,00	300,00	307,83	0,00	300,00	280,42	
1/815020/680000	Planmäßige Abschreibung	2226				13.000,00	12.300,00	11.126,13	0,00	0,00	0,00	
1/815020/700000	Miet- und Pachtaufwand - Pachtzinse - Immobilien Spielpl. Mühlsteinstr.(Prückl-Eßl)	2223	3223			1.300,00	1.300,00	1.248,00	1.300,00	1.300,00	1.248,00	
1/815020/720199	Vergütungen Bauhofleistungen	2225	3225			7.100,00	9.900,00	5.658,00	7.100,00	9.900,00	5.658,00	
1/815020/720299	Vergütungen Bauhof ohne Personalkosten	2225	3225			600,00	800,00	408,34	600,00	800,00	408,34	
1/815020/720699	Vergütungen Fuhrpark	2225	3225			400,00	500,00	272,35	400,00	500,00	272,35	
1/815020/728000	Entg.f.sonst.Leist.	2225	3225			2.300,00	2.500,00	1.949,34	2.300,00	2.500,00	1.949,34	
Summe Mittelverw.	815020	Kinderspielplätze				31.700,00	36.200,00	31.001,26	23.700,00	53.900,00	45.837,56	
Saldo	815020	Kinderspielplätze				-31.700,00	-36.200,00	-31.001,26	-23.700,00	-53.900,00	-45.837,56	
	815	Park- und Gartenanlagen, Kinderspielplätze				139.200,00	170.200,00	134.175,97	124.500,00	221.900,00	133.956,82	
Saldo	815	Park- und Gartenanlagen, Kinderspielplätze				-139.200,00	-130.300,00	-134.175,97	-124.500,00	-182.000,00	-133.956,82	
816	Öffentliche Beleuchtung und öffentliche Uhren											
816000	Öffentl. Beleuchtung u. Uhren											
Mittelaufbringung (Erträge, Einzahlungen)												
2/816000/813000	Erträge aus der Auflösung von Investitionszuschüssen (Kapitaltransfers)		2127			9.300,00	9.300,00	9.301,60	0,00	0,00	0,00	
2/816000/816000	Kostenbeitr.-(ersätze) f. sonst .Leist. - Gde Windhaag/P.	2114	3114			2.100,00	2.100,00	818,57	2.100,00	2.100,00	818,57	
Summe Mittelaufbr.	816000	Öffentl. Beleuchtung u. Uhren				11.400,00	11.400,00	10.120,17	2.100,00	2.100,00	818,57	

	MVAG	VC	DK	Ergebnisvoranschlag			Finanzierungsvoranschlag				
				EH	FH	VA 2025	VA 2024	RA 2023	VA 2025	VA 2024	RA 2023
816000	Öffentl. Beleuchtung u. Uhren										
Mittelverwendung (Aufwendungen, Auszahlungen)											
1/816000/050000				3412	2	0,00	0,00	0,00	0,00	39.373,32	
1/816000/062000				3414	2	0,00	0,00	0,00	15.000,00	0,00	
1/816000/600000				2222	3222	180.000,00	180.000,00	262.153,07	180.000,00	134.400,00	296.937,70
1/816000/619000				2224	3224	150.000,00	125.400,00	267.735,14	150.000,00	276.700,00	122.070,69
					19						
1/816000/670000				2222	3222	200,00	200,00	95,97	200,00	200,00	95,97
1/816000/680000				2226		70.400,00	73.000,00	75.966,59	0,00	0,00	0,00
Summe Mittelverw.	816000					400.600,00	378.600,00	605.950,77	330.200,00	426.300,00	458.477,68
Saldo	816000					-389.200,00	-367.200,00	-595.830,60	-328.100,00	-424.200,00	-457.659,11
816009	Öffentliche Beleuchtung und öffentliche Uhren										
Mittelaufbringung (Erträge, Einzahlungen)											
6/816009/829908				2116	3116	40.000,00	0,00	0,00	40.000,00	0,00	0,00
					1						
Summe Mittelaufbr.	816009					40.000,00	0,00	0,00	40.000,00	0,00	0,00
	816					51.400,00	11.400,00	10.120,17	42.100,00	2.100,00	818,57
816009	Öffentliche Beleuchtung und öffentliche Uhren										
Mittelverwendung (Aufwendungen, Auszahlungen)											
5/816009/050000				3412	1	0,00	0,00	0,00	40.000,00	0,00	0,00
Summe Mittelverw.	816009					0,00	0,00	0,00	40.000,00	0,00	0,00
Saldo	816009					40.000,00	0,00	0,00	0,00	0,00	0,00
	816					400.600,00	378.600,00	605.950,77	370.200,00	426.300,00	458.477,68
Saldo	816					-349.200,00	-367.200,00	-595.830,60	-328.100,00	-424.200,00	-457.659,11
817	Friedhöfe (einschließlich Einsegnungshallen und Krematorien)										
817000	Sowj.russ.Soldaten-Friedhof										
Mittelaufbringung (Erträge, Einzahlungen)											
2/817000/816000				2114	3114	300,00	300,00	290,00	300,00	300,00	290,00
Summe Mittelaufbr.	817					300,00	300,00	290,00	300,00	300,00	290,00

		MVAG VC DK			Ergebnisvoranschlag			Finanzierungsvoranschlag		
		EH	FH		VA 2025	VA 2024	RA 2023	VA 2025	VA 2024	RA 2023
817000	Sowj.russ.Soldaten-Friedhof									
	Mittelverwendung (Aufwendungen, Auszahlungen)									
1/817000/619000	Instandh. v. Sonderanlagen (PG 050) Grabpflege	2224	3224	19	300,00	300,00	290,00	300,00	300,00	290,00
1/817000/720199	Vergütungen Bauhofleistungen	2225	3225		0,00	0,00	43,00	0,00	0,00	43,00
1/817000/720299	Vergütungen Bauhof ohne Personalkosten	2225	3225		0,00	0,00	3,10	0,00	0,00	3,10
1/817000/720699	Kostenbeiträge (Kostensätze) für Leistungen	2225	3225		0,00	0,00	2,07	0,00	0,00	2,07
Summe Mittelverw.	817 Friedhöfe (einschließlich Einsegnungshallen und Kren				300,00	300,00	338,17	300,00	300,00	338,17
Saldo	817 Friedhöfe (einschließlich Einsegnungshallen und Kren				0,00	0,00	-48,17	0,00	0,00	-48,17
819	Sonstige öffentliche Einrichtungen									
819000	Sonstige öffentliche Einrichtungen									
	Mittelaufbringung (Erträge, Einzahlungen)									
Summe Mittelaufbr.	819 Sonstige öffentliche Einrichtungen				0,00	0,00	0,00	0,00	0,00	0,00
	81 Öffentliche Einrichtungen (soweit nicht dem Abschnitt				1.082.900,00	1.041.000,00	964.964,46	1.072.000,00	1.030.100,00	950.404,12
819000	Sonstige öffentliche Einrichtungen									
	Mittelverwendung (Aufwendungen, Auszahlungen)									
1/819000/728000	Entg.f.sonst.Leist.	2225	3225		200,00	200,00	116,76	200,00	200,00	116,76
Summe Mittelverw.	819 Sonstige öffentliche Einrichtungen				200,00	200,00	116,76	200,00	200,00	116,76
	81 Öffentliche Einrichtungen (soweit nicht dem Abschnitt				1.778.600,00	1.854.500,00	1.878.189,94	1.726.000,00	1.967.800,00	1.679.662,51
Saldo	819 Sonstige öffentliche Einrichtungen				-200,00	-200,00	-116,76	-200,00	-200,00	-116,76
	81 Öffentliche Einrichtungen (soweit nicht dem Abschnitt				-695.700,00	-813.500,00	-913.225,48	-654.000,00	-937.700,00	-729.258,39
82	Betriebsähnliche Einrichtungen und Betriebe									
828	Sonstige Märkte									
828000	Sonstige Märkte									
	Mittelaufbringung (Erträge, Einzahlungen)									
2/828000/811000	Miet- u. Pächtertrag	2115	3115		7.000,00	8.000,00	6.088,54	7.000,00	8.000,00	6.057,04
Summe Mittelaufbr.	828 Sonstige Märkte				7.000,00	8.000,00	6.088,54	7.000,00	8.000,00	6.057,04
	82 Betriebsähnliche Einrichtungen und Betriebe				7.000,00	8.000,00	6.088,54	7.000,00	8.000,00	6.057,04

		MVAG		VC	DK	Ergebnisvoranschlag			Finanzierungsvoranschlag			
		EH	FH			VA 2025	VA 2024	RA 2023	VA 2025	VA 2024	RA 2023	
828000	Sonstige Märkte											
	Mittelverwendung (Aufwendungen, Auszahlungen)											
1/828000/720199	Vergütungen Bauhofleistungen	2225	3225			100,00	200,00	106,79	100,00	200,00	106,79	
1/828000/720299/1	Kostenbeiträge (Kostenersätze) für Leistungen	2225	3225			0,00	0,00	7,71	0,00	0,00	7,71	
1/828000/720699/1	Kostenbeiträge (Kostenersätze) für Leistungen	2225	3225			0,00	0,00	5,14	0,00	0,00	5,14	
1/828000/757000	Lfde TZ an priv.Org. o. Erwerbszw.	2234	3234			4.000,00	4.500,00	3.998,75	4.000,00	4.500,00	3.998,75	
Summe Mittelverw.	828 Sonstige Märkte					4.100,00	4.700,00	4.118,39	4.100,00	4.700,00	4.118,39	
	82 Betriebsähnliche Einrichtungen und Betriebe					4.100,00	4.700,00	4.118,39	4.100,00	4.700,00	4.118,39	
Saldo	828 Sonstige Märkte					2.900,00	3.300,00	1.970,15	2.900,00	3.300,00	1.938,65	
	82 Betriebsähnliche Einrichtungen und Betriebe					2.900,00	3.300,00	1.970,15	2.900,00	3.300,00	1.938,65	
83	Betriebsähnliche Einrichtungen und Betriebe (Fortsetzung)											
831	Freibäder											
831010	Waldbad, Leitnerwehr-Wiese											
	Mittelaufbringung (Erträge, Einzahlungen)											
2/831010/813000	Erträge aus der Auflösung von Investitionszuschüssen (Kapitaltransfers)		2127			1.500,00	1.500,00	1.479,88	0,00	0,00	0,00	
Summe Mittelaufbr.	831 Freibäder					1.500,00	1.500,00	1.479,88	0,00	0,00	0,00	

	MVAG	VC	DK	Ergebnisvoranschlag			Finanzierungsvoranschlag			
				EH	FH	VA 2025	VA 2024	RA 2023	VA 2025	VA 2024
831010	Waldbad, Leitnerwehr-Wiese									
Mittelverwendung (Aufwendungen, Auszahlungen)										
1/831010/042000	Betriebsausstattung		3415	2	0,00	0,00	0,00	0,00	3.500,00	0,00
1/831010/400000	GWG -Geringw.Wirtsch.güter Anlagev.	2221	3221		200,00	200,00	0,00	200,00	200,00	0,00
1/831010/452000	Treibstoffe	2221	3221		100,00	100,00	54,71	100,00	100,00	54,71
1/831010/459000	Sonst. Verbrauchsgüter	2221	3221		200,00	200,00	1.762,22	200,00	200,00	1.762,22
1/831010/5	Personalkonten verdichtet	22	32		7.300,00	7.400,00	0,00	7.300,00	7.400,00	0,00
1/831010/600000	Energiebezüge Strom	2222	3222		1.700,00	2.000,00	2.816,87	1.700,00	1.500,00	3.545,40
1/831010/613000	Instandhaltung von sonstigen Grundstückseinrichtungen	2224	3224	19	5.000,00	0,00	0,00	5.000,00	0,00	0,00
1/831010/614000	Instandh. v. Gebäuden (PG 010)	2224	3224	20	500,00	700,00	525,58	500,00	700,00	2.495,37
1/831010/618000	Instandh. v. sonst. Anlagen (PG 030, 042)	2224	3224		300,00	300,00	5.872,03	300,00	300,00	6.013,99
1/831010/670000	Versicherungen	2222	3222		300,00	300,00	249,75	300,00	300,00	247,89
1/831010/680000	Planmäßige Abschreibung	2226			8.000,00	7.800,00	7.834,79	0,00	0,00	0,00
1/831010/700000	Miet- und Pachtaufwand - Pachtzinse - Immobilien Waldbad,Asphaltb.,LeitnerWehr-Wiese	2223	3223		4.200,00	3.800,00	3.720,06	4.200,00	3.800,00	3.730,96
1/831010/711000	Gebühren für die Benützung von Gemeindeeinrichtungen und Anlagen gemäß FAG (HBA)	2225	3225		300,00	300,00	321,29	300,00	300,00	321,29
1/831010/720199	Vergütungen Bauhofleistungen	2225	3225		7.700,00	2.300,00	6.240,86	7.700,00	2.300,00	6.240,86
1/831010/720299	Vergütungen Bauhof ohne Personalkosten	2225	3225		700,00	200,00	450,41	700,00	200,00	450,41
1/831010/720699	Vergütungen Fuhrpark	2225	3225		400,00	100,00	300,41	400,00	100,00	300,41
1/831010/728000	Entg.f.sonst.Leist.	2225	3225		1.100,00	1.100,00	1.345,90	1.100,00	1.100,00	1.345,90
Summe Mittelverw.	831	Freibäder			38.000,00	26.800,00	31.494,88	30.000,00	22.000,00	26.509,41
Saldo	831	Freibäder			-36.500,00	-25.300,00	-30.015,00	-30.000,00	-22.000,00	-26.509,41
839	Sonstige Betriebe und betriebsähnliche Einrichtungen									
839000	Sonst. Betriebe - Parkplätze									
Mittelaufbringung (Erträge, Einzahlungen)										
2/839000/811100	Einn. aus Untervermiet-/pachtung Stadtmarketing (auch MA), Waldhör	2115	3115		16.300,00	16.300,00	16.143,83	16.300,00	16.300,00	16.178,83
2/839000/813000	Erträge aus der Auflösung von Investitionszuschüssen (Kapitaltransfers)	2127			18.300,00	18.300,00	18.280,17	0,00	0,00	0,00
Summe Mittelaufbr.	839000	Sonst. Betriebe - Parkplätze			34.600,00	34.600,00	34.424,00	16.300,00	16.300,00	16.178,83

		MVAG		VC	DK	Ergebnisvoranschlag			Finanzierungsvoranschlag			
		EH	FH			VA 2025	VA 2024	RA 2023	VA 2025	VA 2024	RA 2023	
839000	Sonst. Betriebe - Parkplätze											
Mittelverwendung (Aufwendungen, Auszahlungen)												
1/839000/600000	Energiebezüge Strom PP Herrenstr.3 (Altzinger)	2222	3222			600,00	600,00	588,24	600,00	600,00	478,08	
1/839000/680000	Planmäßige Abschreibung	2226				1.200,00	1.200,00	1.162,31	0,00	0,00	0,00	
1/839000/700000	Miet- und Pachtaufwand - Miete - Immobilien PPL(STM)-Hinterbachw,Dirnbergerstr	2223	3223			40.000,00	40.000,00	36.149,81	40.000,00	40.000,00	37.990,01	
1/839000/700100	Pachtzinse - Immobilien PPL (Waldhör)	2223	3223			27.600,00	27.600,00	41.727,85	27.600,00	27.600,00	43.407,25	
1/839000/710000	Öffentl. Abgaben (Ausg.), ohne Geb. gem.FAG - GSt. B - PPL Herrenstr.	2225	3225			400,00	400,00	336,52	400,00	400,00	336,52	
1/839000/720199	Vergütungen Bauhofleistungen	2225	3225			2.200,00	1.300,00	0,00	2.200,00	1.300,00	0,00	
1/839000/720299	Vergütungen Bauhof ohne Personalkosten	2225	3225			200,00	100,00	0,00	200,00	100,00	0,00	
1/839000/720699	Vergütungen Fuhrpark	2225	3225			100,00	100,00	0,00	100,00	100,00	0,00	
Summe Mittelverw.	839000 Sonst. Betriebe - Parkplätze					72.300,00	71.300,00	79.964,73	71.100,00	70.100,00	82.211,86	
Saldo	839000 Sonst. Betriebe - Parkplätze					-37.700,00	-36.700,00	-45.540,73	-54.800,00	-53.800,00	-66.033,03	
839010	Sonst.Betr. - Park&Ride-Anlage SZ											
Mittelaufbringung (Erträge, Einzahlungen)												
2/839010/811000	Miet- u. Pachtertrag - Buffet Park&Ride Schulzentrum	2115	3115			3.200,00	3.200,00	2.132,99	3.200,00	3.200,00	1.692,99	
Summe Mittelaufbr.	839010 Sonst.Betr. - Park&Ride-Anlage SZ					3.200,00	3.200,00	2.132,99	3.200,00	3.200,00	1.692,99	
	839 Sonstige Betriebe und betriebsähnliche Einrichtungen					37.800,00	37.800,00	36.556,99	19.500,00	19.500,00	17.871,82	
	83 Betriebsähnliche Einrichtungen und Betriebe (Fortsetz)					39.300,00	39.300,00	38.036,87	19.500,00	19.500,00	17.871,82	

	MVAG	VC	DK	Ergebnisvoranschlag			Finanzierungsvoranschlag				
				EH	FH	VA 2025	VA 2024	RA 2023	VA 2025	VA 2024	RA 2023
839010	Sonst.Betr. - Park&Ride-Anlage SZ										
Mittelverwendung (Aufwendungen, Auszahlungen)											
1/839010/400000				2221	3221	0,00	0,00	0,00	0,00	116,13	
				GWG -Geringw.Wirtsch.güter Anlagev.							
1/839010/600000				2222	3222	700,00	700,00	902,65	700,00	400,00	1.102,33
				Energiebezüge Strom							
1/839010/614000				2224	3224	500,00	500,00	0,00	500,00	500,00	0,00
				Instandh. v. Gebäuden (PG 010)							
1/839010/618000				2224	3224	500,00	500,00	410,54	500,00	500,00	410,54
				Instandh. v. sonst. Anlagen (PG 030, 042)							
1/839010/670000				2222	3222	500,00	500,00	458,04	500,00	500,00	457,69
				Versicherungen							
1/839010/680000				2226		4.100,00	4.100,00	4.100,43	0,00	0,00	0,00
				Planmäßige Abschreibung							
1/839010/711000				2225	3225	600,00	600,00	501,01	600,00	600,00	501,01
				Gebühren für die Benützung von Gemeindeeinrichtungen und Anlagen gemäß FAG (HBA)							
1/839010/720199				2225	3225	2.000,00	700,00	990,14	2.000,00	700,00	990,14
				Vergütungen Bauhofleistungen							
1/839010/720299				2225	3225	200,00	100,00	71,46	200,00	100,00	71,46
				Vergütungen Bauhof ohne Personalkosten							
1/839010/720699				2225	3225	100,00	0,00	47,66	100,00	0,00	47,66
				Vergütungen Fuhrpark							
Summe Mittelverw.	839010			Sonst.Betr. - Park&Ride-Anlage SZ		9.200,00	7.700,00	7.481,93	5.100,00	3.300,00	3.696,96
Saldo	839010			Sonst.Betr. - Park&Ride-Anlage SZ		-6.000,00	-4.500,00	-5.348,94	-1.900,00	-100,00	-2.003,97
	839			Sonstige Betriebe und betriebsähnliche Einrichtungen		81.500,00	79.000,00	87.446,66	76.200,00	73.400,00	85.908,82
	83			Betriebsähnliche Einrichtungen und Betriebe (Fortsetz		119.500,00	105.800,00	118.941,54	106.200,00	95.400,00	112.418,23
Saldo	839			Sonstige Betriebe und betriebsähnliche Einrichtungen		-43.700,00	-41.200,00	-50.889,67	-56.700,00	-53.900,00	-68.037,00
	83			Betriebsähnliche Einrichtungen und Betriebe (Fortsetz		-80.200,00	-66.500,00	-80.904,67	-86.700,00	-75.900,00	-94.546,41
84	Liegenschaften, Wohn- und Geschäftsgebäude										
840	Grundbesitz										
840000	Grundbesitz										
Mittelaufbringung (Erträge, Einzahlungen)											
2/840000/801000				2116	3312	0,00	145.300,00	0,00	0,00	145.300,00	0,00
				Veräußerungen von Grundstücken und Grundstückseinrichtungen							
2/840000/811000				2115	3115	21.000,00	21.000,00	19.693,03	21.000,00	21.000,00	20.586,79
				Miet- u. Pächtertrag - div. Grundstücke, Jagd u. dgl.							
2/840000/829000				2116	3116	400,00	300,00	366,30	400,00	300,00	366,30
				Sonstige Erträge							
Summe Mittelaufbr.	840			Grundbesitz		21.400,00	166.600,00	20.059,33	21.400,00	166.600,00	20.953,09

		MVAG		VC	DK	Ergebnisvoranschlag			Finanzierungsvoranschlag			
		EH	FH			VA 2025	VA 2024	RA 2023	VA 2025	VA 2024	RA 2023	
840000	Grundbesitz											
	Mittelverwendung (Aufwendungen, Auszahlungen)											
1/840000/001000	Unbebaute Grundstücke			3412	2	0,00	0,00	0,00	0,00	10.000,00	0,00	
1/840000/670000	Versicherungen	2222	3222			400,00	800,00	728,16	400,00	800,00	364,08	
1/840000/700000	Miet- und Pachtaufwand - Pachtzinse - Immobilien ASKÖ- Sportplatz (Heindl)	2223	3223			14.200,00	14.200,00	23.917,97	14.200,00	14.200,00	13.806,47	
1/840000/710000	Öffentl. Abgaben (Ausg.), ohne Geb. gem.FAG	2225	3225			2.600,00	2.600,00	2.629,03	2.600,00	2.600,00	2.629,03	
1/840000/720199	Vergütungen Bauhofleistungen	2225	3225			6.300,00	2.900,00	5.013,61	6.300,00	2.900,00	5.013,61	
1/840000/720299	Vergütungen Bauhof ohne Personalkosten	2225	3225			600,00	200,00	361,84	600,00	200,00	361,84	
1/840000/720699	Vergütungen Fuhrpark	2225	3225			300,00	100,00	241,33	300,00	100,00	241,33	
1/840000/728000	Entg.f.sonst.Leist.	2225	3225			0,00	500,00	0,00	0,00	500,00	0,00	
Summe Mittelverw.	840 Grundbesitz					24.400,00	21.300,00	32.891,94	24.400,00	31.300,00	22.416,36	
Saldo	840 Grundbesitz					-3.000,00	145.300,00	-12.832,61	-3.000,00	135.300,00	-1.463,27	
841	Grundstücksgleiche Rechte											
841000	Jagd- u. Fischwasser											
	Mittelaufbringung (Erträge, Einzahlungen)											
2/841000/811000	Miet- u. Pächtertrag - Dienstbarkeiten und Baurechte	2115	3115			1.300,00	1.300,00	1.210,52	1.300,00	1.300,00	1.210,52	
Summe Mittelaufbr.	841 Grundstücksgleiche Rechte					1.300,00	1.300,00	1.210,52	1.300,00	1.300,00	1.210,52	
841000	Jagd- u. Fischwasser											
	Mittelverwendung (Aufwendungen, Auszahlungen)											
Summe Mittelverw.	841 Grundstücksgleiche Rechte					0,00	0,00	0,00	0,00	0,00	0,00	
Saldo	841 Grundstücksgleiche Rechte					1.300,00	1.300,00	1.210,52	1.300,00	1.300,00	1.210,52	
842	Waldbesitz (soweit nicht bei 866)											
842000	Waldbesitz											
	Mittelaufbringung (Erträge, Einzahlungen)											
2/842000/808000	Veräußerung von Waren - Erzeugnisse Holzverkauf	2116	3116			15.000,00	17.000,00	13.553,94	15.000,00	17.000,00	13.403,94	
2/842000/860000	Transfers von Bund, Bundesfonds und Bundeskammern	2121	3121			200,00	1.900,00	0,00	200,00	1.900,00	0,00	
Summe Mittelaufbr.	842 Waldbesitz (soweit nicht bei 866)					15.200,00	18.900,00	13.553,94	15.200,00	18.900,00	13.403,94	

		MVAG		VC	DK	Ergebnisvoranschlag			Finanzierungsvoranschlag			
		EH	FH			VA 2025	VA 2024	RA 2023	VA 2025	VA 2024	RA 2023	
842000	Waldbesitz											
	Mittelverwendung (Aufwendungen, Auszahlungen)											
1/842000/400000	GWG -Geringw.Wirtsch.güter Anlagev.	2221	3221			100,00	700,00	97,21	100,00	700,00	97,21	
1/842000/455000	Chemische u. sonst.artverw. Mittel	2221	3221			100,00	100,00	59,41	100,00	100,00	59,41	
1/842000/5	Personalkonten verdichtet	22	32			4.400,00	4.500,00	4.722,17	4.400,00	4.500,00	4.722,17	
1/842000/670000	Versicherungen	2222	3222			100,00	100,00	42,46	100,00	100,00	43,46	
1/842000/710000	Öffentl. Abgaben (Ausg.), ohne Geb. gem.FAG	2225	3225			600,00	600,00	280,40	600,00	600,00	280,40	
1/842000/726000	Mitgliedsbeitr. an Institut. Land&Forst,bäuerl.Waldbes.verb.Oö	2225	3225			100,00	100,00	105,00	100,00	100,00	105,00	
1/842000/728000	Entg.f.sonst.Leist.	2225	3225			5.000,00	8.000,00	2.194,39	5.000,00	8.000,00	2.194,39	
Summe Mittelverw.	842 Waldbesitz (soweit nicht bei 866)					10.400,00	14.100,00	7.501,04	10.400,00	14.100,00	7.502,04	
Saldo	842 Waldbesitz (soweit nicht bei 866)					4.800,00	4.800,00	6.052,90	4.800,00	4.800,00	5.901,90	
846	Wohn- und Geschäftsgebäude (soweit nicht bei 853)											
846000	Wohn- u. Geschäftsgebäude											
	Mittelaufbringung (Erträge, Einzahlungen)											
2/846000/811004	Miet- u. Pächtertrag - Garagen	2115	3115			500,00	500,00	440,40	500,00	500,00	440,40	
Summe Mittelaufbr.	846 Wohn- und Geschäftsgebäude (soweit nicht bei 853)					500,00	500,00	440,40	500,00	500,00	440,40	
	84 Liegenschaften, Wohn- und Geschäftsgebäude					38.400,00	187.300,00	35.264,19	38.400,00	187.300,00	36.007,95	

	MVAG	VC	DK	Ergebnisvoranschlag			Finanzierungsvoranschlag				
				EH	FH	VA 2025	VA 2024	RA 2023	VA 2025	VA 2024	RA 2023
846000	Wohn- u. Geschäftsgebäude										
Mittelverwendung (Aufwendungen, Auszahlungen)											
1/846000/600000				2222	3222	200,00	200,00	254,62	200,00	200,00	84,31
1/846000/614000				2224	3224	0,00	0,00	184,55	0,00	0,00	184,55
1/846000/700000				2223	3223	13.100,00	13.000,00	9.648,39	13.100,00	13.000,00	10.434,60
1/846000/700001				2223	3223	2.600,00	3.800,00	2.275,98	2.600,00	3.800,00	2.638,56
1/846000/700800				2223	3223	2.500,00	1.500,00	1.449,42	2.500,00	1.500,00	1.449,42
1/846000/700801				2223	3223	1.600,00	900,00	720,00	1.600,00	900,00	720,00
1/846000/700810				2223	3223	400,00	400,00	346,66	400,00	400,00	346,66
1/846000/710000				2225	3225	100,00	100,00	50,10	100,00	100,00	50,10
1/846000/720199				2225	3225	400,00	700,00	404,89	400,00	700,00	404,89
1/846000/720299				2225	3225	0,00	100,00	29,22	0,00	100,00	29,22
1/846000/720699				2225	3225	0,00	0,00	19,49	0,00	0,00	19,49
1/846000/726000				2225	3225	500,00	500,00	168,77	500,00	500,00	168,77
1/846000/728000				2225	3225	0,00	900,00	788,20	0,00	900,00	0,00
Summe Mittelverw.	846	Wohn- und Geschäftsgebäude (soweit nicht bei 853)				21.400,00	22.100,00	16.340,29	21.400,00	22.100,00	16.530,57
	84	Liegenschaften, Wohn- und Geschäftsgebäude				56.200,00	57.500,00	56.733,27	56.200,00	67.500,00	46.448,97
Saldo	846	Wohn- und Geschäftsgebäude (soweit nicht bei 853)				-20.900,00	-21.600,00	-15.899,89	-20.900,00	-21.600,00	-16.090,17
	84	Liegenschaften, Wohn- und Geschäftsgebäude				-17.800,00	129.800,00	-21.469,08	-17.800,00	119.800,00	-10.441,02

	MVAG	VC DK	Ergebnisvoranschlag			Finanzierungsvoranschlag				
			EH	FH	VA 2025	VA 2024	RA 2023	VA 2025	VA 2024	RA 2023
85	Betriebe mit marktbestimmter Tätigkeit									
850	Betriebe der Wasserversorgung									
850000	Wasserversorgung									
Mittelaufbringung (Erträge, Einzahlungen)										
2/850000/300005				3331	0,00	0,00	0,00	500,00	500,00	571,03
2/850000/300015				3331	0,00	0,00	0,00	0,00	0,00	41.314,05
2/850000/307100				3334 2	0,00	0,00	0,00	1.600,00	1.400,00	0,00
2/850000/808000				2116 3116	100,00	200,00	36,00	100,00	200,00	36,00
2/850000/810000				2114 3114	0,00	0,00	10,07	0,00	0,00	10,07
2/850000/813000				2127	75.400,00	64.500,00	60.157,53	0,00	0,00	0,00
2/850000/816000				2114 3114	0,00	0,00	6.796,43	0,00	0,00	6.796,43
2/850000/823000				2131 3131	0,00	0,00	9.240,00	0,00	0,00	9.240,00
2/850000/827000				2116 3116	22.000,00	21.500,00	10.435,05	22.000,00	21.500,00	7.540,89
2/850000/829000				2116 3116	6.700,00	6.800,00	2.339,47	6.700,00	6.800,00	1.954,33
6/850000/829909				2116 3116 1	0,00	15.000,00	241.438,39	0,00	15.000,00	241.438,39
6/850000/829920				2116 3116 5	0,00	0,00	73.215,81	0,00	0,00	73.215,81
2/850000/850080				2111 3111	80.000,00	80.000,00	219.365,08	80.000,00	80.000,00	266.481,87
2/850000/852080				2113 3113	1.170.000,00	1.123.300,00	1.052.624,45	1.170.000,00	1.123.300,00	936.592,79
2/850000/852100				2113 3113	33.000,00	30.500,00	25.780,65	33.000,00	30.500,00	25.576,86
2/850000/860205				2121 3121	1.500,00	1.500,00	1.453,97	1.500,00	1.500,00	1.453,97
2/850000/860217				2121 3121	1.900,00	0,00	0,00	1.900,00	0,00	0,00
2/850000/860219				2121 3121	200,00	0,00	0,00	200,00	0,00	0,00
2/850000/868003				2124 3124	40.000,00	0,00	35.954,09	40.000,00	0,00	35.954,09
6/850000/894200				2301 5	19.800,00	53.400,00	0,00	0,00	0,00	0,00
Summe Mittelaufbr.	850000	Wasserversorgung			1.450.600,00	1.396.700,00	1.738.846,99	1.357.500,00	1.280.700,00	1.648.176,58

		MVAG VC DK		Ergebnisvoranschlag			Finanzierungsvoranschlag			
		EH	FH	VA 2025	VA 2024	RA 2023	VA 2025	VA 2024	RA 2023	
850000	Wasserversorgung									
Mittelverwendung (Aufwendungen, Auszahlungen)										
5/850000/020000	Maschinen und maschinelle Anlagen		3414	1	0,00	0,00	0,00	0,00	15.000,00	0,00
1/850000/042000	Betriebsausstattung		3415	2	0,00	0,00	0,00	1.600,00	1.400,00	0,00
1/850000/346005	Darlehen v. Kreditinstituten BA 05 (bis 2028)		3614		0,00	0,00	0,00	7.100,00	8.500,00	8.651,13
1/850000/346010	Darlehen v. Kreditinstituten BA 10 (bis 2030)		3614		0,00	0,00	0,00	34.100,00	36.800,00	18.601,06
1/850000/346011	Darlehen v. Kreditinstituten BA 11 (bis 2040)		3614		0,00	0,00	0,00	7.300,00	6.100,00	6.379,22
1/850000/346012	Darlehen v. Kreditinstituten BA 12 (bis 2041)		3614		0,00	0,00	0,00	11.900,00	11.800,00	11.792,51
1/850000/346013	Darlehen v. Kreditinstituten BA 13 (bis 2046)		3614		0,00	0,00	0,00	16.500,00	14.400,00	15.199,30
1/850000/346014	Darlehen v. Kreditinstituten BA 14 (bis 2047)		3614		0,00	0,00	0,00	8.800,00	7.600,00	8.007,65
1/850000/346016	Darlehen v. Kreditinstituten BA 16 (bis 2047)		3614		0,00	0,00	0,00	24.100,00	12.400,00	11.031,28
1/850000/346018	Darlehen v. Kreditinstituten BA 18		3614		0,00	0,00	0,00	12.500,00	0,00	0,00
1/850000/400000	GWG -Geringw.Wirtsch.güter Anlagev.	2221	3221		3.000,00	3.800,00	1.895,48	3.000,00	3.800,00	1.895,48
1/850000/400001	GWG-Geringw.Wirtsch.güter Anlagev. Mat.f.Wasser- u.Kanalisationsbauten	2221	3221		34.000,00	34.000,00	37.405,06	34.000,00	34.000,00	37.405,06
1/850000/400002	GWG-Geringw.Wirtsch.güter Anlagev. Wasserzähler	2221	3221		50.000,00	43.700,00	59.866,04	50.000,00	43.700,00	59.866,04
1/850000/413000	Handelswaren Wasserankauf	2221	3221		621.800,00	580.000,00	585.804,19	621.800,00	580.000,00	577.354,43
1/850000/452000	Treibstoffe	2221	3221		4.500,00	4.500,00	4.047,28	4.500,00	4.500,00	4.039,55
1/850000/454000	Reinigungsmittel	2221	3221		800,00	700,00	0,00	800,00	700,00	0,00
1/850000/455000	Chemische u. sonst.artverw. Mittel	2221	3221		400,00	700,00	179,29	400,00	700,00	179,29
1/850000/456000	Schreib-,Zeichen- u.so. Büromittel	2221	3221		100,00	100,00	61,23	100,00	100,00	61,23
1/850000/457000	Druckwerke	2221	3221		100,00	100,00	0,00	100,00	100,00	0,00
1/850000/458000	Mittel zur ärztlichen Betreuung und Gesundheitsvorsorge	2221	3221		100,00	100,00	0,00	100,00	100,00	0,00
1/850000/459000	Sonst. Verbrauchsgüter	2221	3221		500,00	600,00	527,15	500,00	600,00	514,08
1/850000/600000	Energiebezüge Strom f. Hochbehälter u.dgl.	2222	3222		18.000,00	20.000,00	27.990,26	18.000,00	18.800,00	29.536,54
1/850000/612000	Instandh. v. Wa- u. Ka-Anlagen (PG 004)	2224	3224	19	100.000,00	0,00	0,00	100.000,00	0,00	0,00
1/850000/614000	Instandh. v. Gebäuden (PG 010)	2224	3224	20	5.000,00	8.000,00	148,23	5.000,00	8.000,00	0,00
5/850000/614001	Instandhaltung von Gebäuden und Bauten (f Geb.Kalk)	2224	3224	1	0,00	0,00	241.438,39	0,00	0,00	241.438,39

		MVAG		VC	DK	Ergebnisvoranschlag			Finanzierungsvoranschlag		
		EH	FH			VA 2025	VA 2024	RA 2023	VA 2025	VA 2024	RA 2023
1/850000/617000	Instandh. v. Fahrzeugen (PG 040)	2224	3224			2.500,00	2.000,00	1.660,67	2.500,00	2.000,00	1.660,67
1/850000/618000	Instandh. v. sonst. Anlagen (PG 030, 042)	2224	3224			500,00	400,00	104,00	500,00	400,00	104,00
1/850000/619000	Instandh. v. Sonderanlagen (PG 050) - Netz	2224	3224	19		0,00	115.000,00	144.371,94	0,00	152.000,00	92.034,68
1/850000/631000	Telekommunikationsdienste	2222	3222			3.000,00	3.000,00	3.605,24	3.000,00	3.000,00	3.558,72
1/850000/640000	Beratungskosten	2222	3222			0,00	2.000,00	2.445,83	0,00	2.000,00	2.445,83
1/850000/650005	Zinsen f. Finanzschulden - Inland BA 05 (bis 2028)	2241	3241			1.000,00	1.100,00	956,37	1.000,00	1.100,00	956,37
1/850000/650010	Zinsen f. Finanzschulden - Inland BA 10 (bis 2038)	2241	3241			13.000,00	18.600,00	16.280,94	13.000,00	18.600,00	16.280,94
1/850000/650011	Zinsen f. Finanzschulden - Inland BA 11 (bis 2040)	2241	3241			6.100,00	8.800,00	7.598,92	6.100,00	8.800,00	7.598,92
1/850000/650012	Zinsen f. Finanzschulden - Inland BA 12 (bis 2041)	2241	3241			900,00	1.000,00	993,09	900,00	1.000,00	993,09
1/850000/650013	Zinsen f. Finanzschulden - Inland BA 13 (bis 2046)	2241	3241			17.500,00	22.400,00	19.167,62	17.500,00	22.400,00	19.167,62
1/850000/650014	Zinsen f. Finanzschulden - Inland BA 14 (bis 2047)	2241	3241			9.900,00	12.700,00	11.096,38	9.900,00	12.700,00	11.096,38
1/850000/650016	Zinsen f. Finanzschulden - Inland BA 16 (bis 2047)	2241	3241			29.200,00	30.500,00	14.828,23	29.200,00	30.500,00	14.828,23
1/850000/650018	Zinsen für Finanzschulden Inland BA 18	2241	3241			18.000,00	0,00	0,00	18.000,00	0,00	0,00
1/850000/670000	Versicherungen	2222	3222			2.600,00	2.600,00	2.190,33	2.600,00	2.600,00	2.554,41
1/850000/680000	Planmäßige Abschreibung	2226				189.100,00	154.400,00	139.343,78	0,00	0,00	0,00
1/850000/700600	Miete - Mobilien Gasflaschen	2223	3223			0,00	0,00	764,00	0,00	0,00	764,00
1/850000/710000	Öffentl. Abgaben (Ausg.), ohne Geb. gem.FAG - GSt.B -Brunnen-Linzerstr.	2225	3225			100,00	100,00	9,80	100,00	100,00	9,80
1/850000/720000	Kostenbeiträge (Kostenersätze) f. Leistungen Arbeitsl. von GWVA f. Gde	2225	3225			4.000,00	4.000,00	1.894,69	4.000,00	4.000,00	3.389,28
1/850000/720199	Vergütungen Bauhofleistungen	2225	3225			5.500,00	87.600,00	4.359,60	5.500,00	87.600,00	4.359,60
1/850000/720299	Vergütungen Bauhof ohne Personalkosten	2225	3225			500,00	7.400,00	314,64	500,00	7.400,00	314,64
1/850000/720399	Verwaltungskostentangente - Wasser, Kanal, Abfall	2225	3225			70.400,00	61.600,00	44.285,26	70.400,00	61.600,00	44.285,26
1/850000/720499	Vergütungen Organe	2225	3225			16.800,00	17.500,00	16.096,76	16.800,00	17.500,00	16.096,76
1/850000/720699	Vergütungen Fuhrpark	2225	3225			300,00	4.400,00	209,85	300,00	4.400,00	209,85
1/850000/728000	Entg.f.sonst.Leist.	2225	3225			12.000,00	22.000,00	13.381,57	12.000,00	22.000,00	13.215,25
1/850000/729909	Zuw. aus lfd. GT	2225	3225			95.000,00	65.000,00	254.008,53	95.000,00	65.000,00	254.008,53
1/850000/729920	Sonstige Aufwendungen - IB für inv. EVH (VHC 1) u RL	2225	3225			1.600,00	80.000,00	266.481,87	1.600,00	80.000,00	266.481,87

		MVAG		VC DK	Ergebnisvoranschlag			Finanzierungsvoranschlag		
		EH	FH		VA 2025	VA 2024	RA 2023	VA 2025	VA 2024	RA 2023
5/850000/729920	Zuw. aus RL - IB	2225	3225	5	19.800,00	53.400,00	0,00	19.800,00	53.400,00	0,00
1/850000/729980	Sonst.Aufw. - Infrastrukturkostenbeiträge	2225	3225		40.000,00	0,00	35.954,09	40.000,00	0,00	35.954,09
1/850000/752000	Transfers an Gemeinden, Gemeindeverbände (ohne marktbestimmte Tätigkeit) und Gemeindefonds	2231	3231		0,00	0,00	8.013,47	0,00	0,00	8.013,47
5/850000/794200	Zuw. an zweckgeb. Haushalts-RL aus Wasseranschlussgebühren (IB)	2401		5	0,00	0,00	73.215,81	0,00	0,00	0,00
Summe Mittelverw.	850000 Wasserversorgung				1.397.600,00	1.473.800,00	2.042.995,88	1.332.400,00	1.469.200,00	1.852.334,50
Saldo	850000 Wasserversorgung				53.000,00	-77.100,00	-304.148,89	25.100,00	-188.500,00	-204.157,92
850020	Blackout-Dieseltankstelle									
	Mittelaufbringung (Erträge, Einzahlungen)									
6/850020/302000	Kapitaltransfers von Gemeinden, Gemeindeverbänden (ohne marktbestimmte Tätigkeit) und Gemeindefonds		3331	1	0,00	0,00	0,00	0,00	0,00	41.666,67
6/850020/829909	Sonstige Erträge	2116	3116	1	0,00	0,00	12.570,14	0,00	0,00	12.570,14
Summe Mittelaufbr.	850020 Blackout-Dieseltankstelle				0,00	0,00	12.570,14	0,00	0,00	54.236,81
850020	Blackout-Dieseltankstelle									
	Mittelverwendung (Aufwendungen, Auszahlungen)									
5/850020/050000	Sonderanlagen		3412	1	0,00	0,00	0,00	0,00	0,00	54.236,81
Summe Mittelverw.	850020 Blackout-Dieseltankstelle				0,00	0,00	0,00	0,00	0,00	54.236,81
Saldo	850020 Blackout-Dieseltankstelle				0,00	0,00	12.570,14	0,00	0,00	0,00
850150	WVA BA 15 (LIS)									
	Mittelaufbringung (Erträge, Einzahlungen)									
6/850150/307100	Zuw. aus IB		3334	1	0,00	0,00	0,00	0,00	0,00	44.020,77
Summe Mittelaufbr.	850150 WVA BA 15 (LIS)				0,00	0,00	0,00	0,00	0,00	44.020,77
850150	WVA BA 15 (LIS)									
	Mittelverwendung (Aufwendungen, Auszahlungen)									
5/850150/060000	Im Bau befindliche Grundstückseinrichtungen		3412	1	0,00	0,00	0,00	0,00	0,00	44.020,77
Summe Mittelverw.	850150 WVA BA 15 (LIS)				0,00	0,00	0,00	0,00	0,00	44.020,77
Saldo	850150 WVA BA 15 (LIS)				0,00	0,00	0,00	0,00	0,00	0,00

	MVAG	VC	DK	Ergebnisvoranschlag			Finanzierungsvoranschlag				
				EH	FH	VA 2025	VA 2024	RA 2023	VA 2025	VA 2024	RA 2023
850160											
	WVA BA 16										
Mittelaufbringung (Erträge, Einzahlungen)											
6/850160/307100											
	IB aus privat. HH			3334	1	0,00	0,00	0,00	138.200,00	82.000,00	164.779,39
6/850160/307200											
	AB aus privat. HH			3334	1	0,00	0,00	0,00	0,00	0,00	6.363,20
6/850160/346000											
	Investitionsdarlehen von Finanzunternehmen			3514	1	0,00	0,00	0,00	61.800,00	318.000,00	148.500,00
Summe Mittelaufbr.	850160	WVA BA 16				0,00	0,00	0,00	200.000,00	400.000,00	319.642,59
850160											
	WVA BA 16										
Mittelverwendung (Aufwendungen, Auszahlungen)											
5/850160/060000											
	Im Bau befindliche Grundstückseinrichtungen			3412	1	0,00	0,00	0,00	200.000,00	400.000,00	319.642,59
Summe Mittelverw.	850160	WVA BA 16				0,00	0,00	0,00	200.000,00	400.000,00	319.642,59
Saldo	850160	WVA BA 16				0,00	0,00	0,00	0,00	0,00	0,00
850170											
	WVA BA 17										
Mittelaufbringung (Erträge, Einzahlungen)											
6/850170/307100											
	IB - privat. HH			3334	1	0,00	0,00	0,00	0,00	50.000,00	20.419,99
6/850170/307200											
	AB von privat. HH			3334	1	0,00	0,00	0,00	5.000,00	0,00	0,00
6/850170/829909											
	Zuw. aus lfd. GT			2116	3116	1	45.000,00	0,00	45.000,00	0,00	0,00
Summe Mittelaufbr.	850170	WVA BA 17				45.000,00	0,00	0,00	50.000,00	50.000,00	20.419,99
850170											
	WVA BA 17										
Mittelverwendung (Aufwendungen, Auszahlungen)											
5/850170/060000											
	Im Bau befindliche Grundstückseinrichtungen			3412	1	0,00	0,00	0,00	50.000,00	50.000,00	20.419,99
Summe Mittelverw.	850170	WVA BA 17				0,00	0,00	0,00	50.000,00	50.000,00	20.419,99
Saldo	850170	WVA BA 17				45.000,00	0,00	0,00	0,00	0,00	0,00
850180											
	WVA BA 18										
Mittelaufbringung (Erträge, Einzahlungen)											
6/850180/307200											
	AB aus priv. HH			3334	1	0,00	0,00	0,00	0,00	7.000,00	0,00
6/850180/346000											
	Investitionsdarlehen von Finanzunternehmen			3514	1	0,00	0,00	0,00	600.000,00	93.000,00	0,00
Summe Mittelaufbr.	850180	WVA BA 18				0,00	0,00	0,00	600.000,00	100.000,00	0,00

	MVAG	VC	DK	Ergebnisvoranschlag			Finanzierungsvoranschlag			
				EH	FH	VA 2025	VA 2024	RA 2023	VA 2025	VA 2024
850180										
	WVA BA 18									
Mittelverwendung (Aufwendungen, Auszahlungen)										
5/850180/060000	Im Bau befindliche Grundstückseinrichtungen		3412	1	0,00	0,00	0,00	600.000,00	100.000,00	0,00
Summe Mittelverw.	850180	WVA BA 18			0,00	0,00	0,00	600.000,00	100.000,00	0,00
Saldo	850180	WVA BA 18			0,00	0,00	0,00	0,00	0,00	0,00
850190										
	WVA BA 19 (LIS)									
Mittelaufbringung (Erträge, Einzahlungen)										
6/850190/829909	Zuw. aus lfd. GT		2116	3116	1	50.000,00	50.000,00	0,00	50.000,00	50.000,00
Summe Mittelaufbr.	850190	WVA BA 19 (LIS)				50.000,00	50.000,00	0,00	50.000,00	50.000,00
	850	Betriebe der Wasserversorgung				1.545.600,00	1.446.700,00	1.751.417,13	2.257.500,00	1.880.700,00
850190										
	WVA BA 19 (LIS)									
Mittelverwendung (Aufwendungen, Auszahlungen)										
5/850190/060000	Im Bau befindliche Grundstückseinrichtungen		3412	1	0,00	0,00	0,00	50.000,00	50.000,00	0,00
Summe Mittelverw.	850190	WVA BA 19 (LIS)			0,00	0,00	0,00	50.000,00	50.000,00	0,00
Saldo	850190	WVA BA 19 (LIS)			50.000,00	50.000,00	0,00	0,00	0,00	0,00
	850	Betriebe der Wasserversorgung			1.397.600,00	1.473.800,00	2.042.995,88	2.232.400,00	2.069.200,00	2.290.654,66
Saldo	850	Betriebe der Wasserversorgung			148.000,00	-27.100,00	-291.578,75	25.100,00	-188.500,00	-204.157,92

		MVAG VC DK		Ergebnisvoranschlag			Finanzierungsvoranschlag		
		EH	FH	VA 2025	VA 2024	RA 2023	VA 2025	VA 2024	RA 2023
851	Betriebe der Abwasserbeseitigung								
851000	Abwasserbeseitigung								
	Mittelaufbringung (Erträge, Einzahlungen)								
2/851000/300012	KTZ v. Bund - Tilgungszuschüsse BA 12 (bis 2025)		3331	0,00	0,00	0,00	5.000,00	5.400,00	5.751,14
2/851000/300013	KTZ v. Bund - Tilgungszuschüsse BA 13 (bis 2025)		3331	0,00	0,00	0,00	1.200,00	2.600,00	2.715,99
2/851000/300014	KTZ v. Bund - Tilgungszuschüsse BA 14 (bis 2027)		3331	0,00	0,00	0,00	6.700,00	7.200,00	7.630,80
2/851000/300015	KTZ v. Bund - Tilgungszuschüsse BA 15 (bis 2028)		3331	0,00	0,00	0,00	5.600,00	6.000,00	6.441,43
2/851000/300019	KTZ v. Bund - Tilgungszuschüsse Ba 19 (bis 2031)		3331	0,00	0,00	0,00	2.000,00	2.100,00	2.190,60
2/851000/300020	KTZ v. Bund - Tilgungszuschüsse BA 20 (bis 2032)		3331	0,00	0,00	0,00	4.100,00	4.300,00	4.488,01
2/851000/300021	KTZ v. Bund - Tilgungszuschüsse BA 21 (bis 2032)		3331	0,00	0,00	0,00	3.800,00	3.900,00	4.118,65
2/851000/300023	KTZ v. Bund - Tilgungszuschüsse BA 23 (bis 2037)		3331	0,00	0,00	0,00	3.500,00	3.600,00	3.807,83
2/851000/300024	KTZ v. Bund - Tilgungszuschüsse BA 24 (bis 2037)		3331	0,00	0,00	0,00	800,00	5.700,00	5.980,61
2/851000/300025	KTZ v. Bund - Tilgungszuschüsse BA 25 (bis 2037)		3331	0,00	0,00	0,00	1.800,00	1.900,00	2.005,39
2/851000/300026	KTZ v. Bund - Tilgungszuschüsse BA 26 (bis 2042)		3331	0,00	0,00	0,00	1.100,00	0,00	0,00
2/851000/300027	KTZ v. Bund - Tilgungszuschüsse BA 27 (bis 2043)		3331	0,00	0,00	0,00	2.600,00	4.000,00	4.093,50
2/851000/300028	KTZ v. Bund - Tilgungszuschüsse BA 28 (bis 2043)		3331	0,00	0,00	0,00	2.400,00	2.000,00	2.034,66
2/851000/300029	KTZ v. Bund - Tilgungszuschüsse BA 29 (bis 2044)		3331	0,00	0,00	0,00	4.000,00	4.100,00	4.134,62
2/851000/300030	KTZ v. Bund - Tilgungszuschüsse BA 30 (bis 2045)		3331	0,00	0,00	0,00	2.200,00	2.600,00	2.629,00
2/851000/307100	IB - priv.HH		3334 2	0,00	0,00	0,00	9.000,00	0,00	0,00
2/851000/813000	Erträge aus der Auflösung von Investitionszuschüssen (Kapitaltransfers)	2127		216.000,00	201.500,00	195.524,33	0,00	0,00	0,00
2/851000/823000	sonstige Zinserträge	2131	3131	0,00	0,00	5.586,50	0,00	0,00	5.586,50
2/851000/828000	Rückersätze von Aufwendungen	2116	3116	49.900,00	0,00	0,00	49.900,00	0,00	0,00
6/851000/829909	Zuw aus lfd GT	2116	3116 5	0,00	267.000,00	0,00	0,00	267.000,00	0,00
6/851000/829930	Zuf aus IB an RL	2116	3116 5	0,00	0,00	416.058,70	0,00	0,00	416.058,70
6/851000/829970	Sonstige Erträge	2116	3116 5	0,00	0,00	8.944,88	0,00	0,00	8.944,88
2/851000/850080	IB Anschlussgebühren - Ka	2111	3111	90.000,00	140.000,00	371.228,84	90.000,00	140.000,00	416.058,70

		MVAG VC DK		Ergebnisvoranschlag			Finanzierungsvoranschlag		
		EH	FH	VA 2025	VA 2024	RA 2023	VA 2025	VA 2024	RA 2023
2/851000/852080	Geb.f.d.Ben.v.Gdeeinricht. - HBA Kanal nach Verbrauch	2113	3113	2.379.000,00	2.331.800,00	2.197.505,13	2.379.000,00	2.331.800,00	1.955.801,01
2/851000/852081	Geb.f.d.Ben.v.Gdeeinricht. - HBA Kanal nach Fläche	2113	3113	5.900,00	5.800,00	5.517,96	5.900,00	5.800,00	5.517,96
2/851000/860212	Lfde TZ v. Bund - Zinsenzuschüsse BA 12 (bis 2025)	2121	3121	15.000,00	15.000,00	15.062,92	15.000,00	15.000,00	15.062,92
2/851000/860213	Lfde TZ v. Bund - Zinsenzuschüsse BA 13 (bis 2025)	2121	3121	3.500,00	7.000,00	6.922,14	3.500,00	7.000,00	6.922,14
2/851000/860214	Lfde TZ v. Bund - Zinsenzuschüsse BA 14 (bis 2027)	2121	3121	18.500,00	18.300,00	18.115,21	18.500,00	18.300,00	18.115,21
2/851000/860215	Lfde TZ v. Bund - Zinsenzuschüsse BA 15 (bis 2028)	2121	3121	15.100,00	14.900,00	14.691,47	15.100,00	14.900,00	14.691,47
2/851000/860219	Lfde TZ v. Bund - Zinsenzuschüsse BA 19 (bis 2031)	2121	3121	2.300,00	2.200,00	2.166,40	2.300,00	2.200,00	2.166,40
2/851000/860220	Lfde TZ v. Bund - Zinsenzuschüsse BA 20 (bis 2032)	2121	3121	3.600,00	3.500,00	1.201,93	3.600,00	3.500,00	1.201,93
2/851000/860221	Lfde TZ v. Bund - Zinsenzuschüsse BA 21 (bis 2032)	2121	3121	3.300,00	3.200,00	5.337,41	3.300,00	3.200,00	5.337,41
2/851000/860223	Lfde TZ v. Bund - Zinsenzuschüsse BA 23 (bis 2037)	2121	3121	2.500,00	2.400,00	2.293,17	2.500,00	2.400,00	2.293,17
2/851000/860224	Lfde TZ v. Bund - Zinsenzuschüsse BA 24 (bis 2037)	2121	3121	800,00	5.000,00	4.782,39	800,00	5.000,00	4.782,39
2/851000/860225	Lfde TZ v. Bund - Zinsenzuschüsse BA 25 (bis 2037)	2121	3121	1.700,00	1.700,00	1.603,61	1.700,00	1.700,00	1.603,61
2/851000/860226	Lfde TZ v. Bund - Zinsenzuschüsse BA 26 (bis 2042)	2121	3121	100,00	0,00	0,00	100,00	0,00	0,00
2/851000/860227	Lfde TZ v. Bund - Zinsenzuschüsse BA 27 (bis 2043)	2121	3121	400,00	500,00	443,50	400,00	500,00	443,50
2/851000/860228	Lfde TZ v. Bund - Zinsenzuschüsse BA 28 (bis 2043)	2121	3121	100,00	100,00	24,34	100,00	100,00	24,34
2/851000/860229	Lfde TZ v. Bund - Zinsenzuschüsse BA 29 (bis 2044)	2121	3121	200,00	100,00	136,38	200,00	100,00	136,38
2/851000/861010	Transfers von Ländern, Landesfonds und Landeskammern Gebührenbremse 2024	2121	3121	0,00	150.400,00	0,00	0,00	150.400,00	0,00
2/851000/868003	Transfers von privaten Haushalten - Infstrukturkostenbeitrag	2124	3124	60.000,00	0,00	35.954,09	60.000,00	0,00	35.954,09
6/851000/894300	Entnahmen von zweckgebundenen Haushaltsrücklagen	2301	5	0,00	269.500,00	160.000,00	0,00	0,00	0,00
Summe Mittelaufbr.	851000 Abwasserbeseitigung			2.867.900,00	3.439.900,00	3.469.101,30	2.707.700,00	3.024.300,00	2.974.724,94

		MVAG VC DK		Ergebnisvoranschlag			Finanzierungsvoranschlag		
		EH	FH	VA 2025	VA 2024	RA 2023	VA 2025	VA 2024	RA 2023
851000	Abwasserbeseitigung								
	Mittelverwendung (Aufwendungen, Auszahlungen)								
1/851000/020000	Maschinen und maschinelle Anlagen		3414 2	0,00	0,00	0,00	9.000,00	0,00	0,00
1/851000/346008	Darlehen v. Kreditinstituten BA 08 (bis 2023)		3614	0,00	0,00	0,00	0,00	0,00	85.481,13
1/851000/346009	Darlehen v. Kreditinstituten BA 09 (bis 2023)		3614	0,00	0,00	0,00	0,00	0,00	20.040,86
1/851000/346011	Darlehen v. Kreditinstituten BA 11 (bis 2024)		3614	0,00	0,00	0,00	0,00	11.800,00	23.227,82
1/851000/346012	Darlehen v. Kreditinstituten BA 12 (bis 2025)		3614	0,00	0,00	0,00	67.200,00	64.500,00	62.457,86
1/851000/346013	Darlehen v. Kreditinstituten BA 13 (bis 2029)		3614	0,00	0,00	0,00	11.500,00	10.800,00	10.607,18
1/851000/346014	Darlehen v. Kreditinstituten BA 14 (bis 2028)		3614	0,00	0,00	0,00	35.500,00	33.900,00	33.053,50
1/851000/346015	Darlehen v. Kreditinstituten BA 15 (bis 2028)		3614	0,00	0,00	0,00	30.700,00	30.600,00	30.503,38
1/851000/346020	Darlehen v. Kreditinstituten BA 20 (bis 2032)		3614	0,00	0,00	0,00	6.300,00	7.000,00	6.999,12
1/851000/346021	Darlehen v. Kreditinstituten BA 21 (bis 2032)		3614	0,00	0,00	0,00	27.900,00	31.100,00	31.080,88
1/851000/346022	Darlehen v. Kreditinstituten BA 22 (bis 2037)		3614	0,00	0,00	0,00	56.000,00	56.000,00	56.000,00
1/851000/346023	Darlehen v. Kreditinstituten BA 23 (bis 2035)		3614	0,00	0,00	0,00	65.200,00	56.600,00	57.035,86
1/851000/346024	Darlehen v. Kreditinstituten BA 24 (bis 2041)		3614	0,00	0,00	0,00	9.800,00	8.400,00	9.520,59
1/851000/346025	Darlehen v. Kreditinstituten BA 25 (bis 2037)		3614	0,00	0,00	0,00	21.600,00	24.200,00	13.450,63
1/851000/346027	Darlehen v. Kreditinstituten BA 27 (bis 2045)		3614	0,00	0,00	0,00	24.600,00	24.500,00	24.342,98
1/851000/346028	Darlehen v. Kreditinstituten BA 28 (bis 2045)		3614	0,00	0,00	0,00	17.600,00	19.900,00	7.654,59
1/851000/346029	Darlehen v. Kreditinstituten BA 29 (bis 2045)		3614	0,00	0,00	0,00	30.400,00	30.200,00	30.065,15
1/851000/346030	Darlehen v. Kreditinstituten BA 30 (bis 2046)		3614	0,00	0,00	0,00	8.800,00	7.400,00	7.674,17
1/851000/346031	Darlehen v. Kreditinstituten BA 31 (bis 2046)		3614	0,00	0,00	0,00	11.700,00	9.800,00	10.232,25
1/851000/346033	Darlehen v. Kreditinstituten BA 33 (bis 2047)		3614	0,00	0,00	0,00	14.500,00	12.500,00	15.236,93
1/851000/400000	GWG -Geringw.Wirtsch.güter Anlagev.	2221	3221	1.700,00	1.700,00	625,19	1.700,00	1.700,00	625,19
1/851000/452000	Treibstoffe	2221	3221	2.400,00	2.300,00	2.557,70	2.400,00	2.300,00	2.557,70

		MVAG		VC DK	Ergebnisvoranschlag			Finanzierungsvoranschlag		
		EH	FH		VA 2025	VA 2024	RA 2023	VA 2025	VA 2024	RA 2023
1/851000/455000	Chemische u. sonst.artverw. Mittel	2221	3221		100,00	100,00	25,73	100,00	100,00	25,73
1/851000/456000	Schreib-,Zeichen- u.so. Büromittel	2221	3221		100,00	100,00	0,00	100,00	100,00	0,00
1/851000/458000	Mittel zur ärztlichen Betreuung und Gesundheitsvorsorge	2221	3221		100,00	100,00	0,00	100,00	100,00	0,00
1/851000/459000	Sonst. Verbrauchsgüter	2221	3221		100,00	100,00	0,00	100,00	100,00	0,00
1/851000/600000	Energiebezüge Strom Pumpwerke u.dgl.	2222	3222		9.000,00	9.000,00	11.494,43	9.000,00	9.000,00	10.332,12
1/851000/612000	Instandhaltung von Wasser- und Abwasserbauten und -anlagen	2224	3224	19	125.000,00	0,00	0,00	125.000,00	0,00	0,00
1/851000/617000	Instandh. v. Fahrzeugen (PG 040)	2224	3224		1.500,00	1.500,00	2.742,07	1.500,00	1.500,00	2.793,56
1/851000/619000	Instandh. v. Sonderanlagen (PG 050) - Netz	2224	3224	19	0,00	180.000,00	108.345,91	0,00	180.000,00	89.508,32
1/851000/631000	Telekommunikationsdienste	2222	3222		1.500,00	1.000,00	128,85	1.500,00	1.000,00	146,04
1/851000/640000	Beratungskosten	2222	3222		3.000,00	0,00	0,00	3.000,00	0,00	0,00
1/851000/650000	Zinsen für Finanzschulden in Euro (z.B. Verzugszinsen)	2241	3241		0,00	0,00	5,03	0,00	0,00	5,03
1/851000/650008	Zinsen f. Finanzschulden - Inland BA 08 (bis 2023)	2241	3241		0,00	0,00	1.284,34	0,00	0,00	1.284,34
1/851000/650009	Zinsen f. Finanzschulden - Inland BA 09 (bis 2023)	2241	3241		0,00	0,00	301,11	0,00	0,00	301,11
1/851000/650011	Zinsen f. Finanzschulden - Inland BA 11 (bis 2024)	2241	3241		0,00	200,00	854,50	0,00	200,00	854,50
1/851000/650012	Zinsen f. Finanzschulden - Inland BA 12 (bis 2025)	2241	3241		2.000,00	4.800,00	6.247,05	2.000,00	4.800,00	6.247,05
1/851000/650013	Zinsen f. Finanzschulden - Inland BA 13 (bis 2029)	2241	3241		1.700,00	2.600,00	2.618,30	1.700,00	2.600,00	2.618,30
1/851000/650014	Zinsen f. Finanzschulden - Inland BA 14 (bis 2028)	2241	3241		5.200,00	7.600,00	7.816,93	5.200,00	7.600,00	7.816,93
1/851000/650015	Zinsen f. Finanzschulden - Inland BA 15 (bis 2028)	2241	3241		500,00	600,00	682,36	500,00	600,00	682,36
1/851000/650020	Zinsen f. Finanzschulden - Inland BA 20 (bis 2032)	2241	3241		1.600,00	2.900,00	2.680,11	1.600,00	2.900,00	2.680,11
1/851000/650021	Zinsen f. Finanzschulden - Inland BA 21 (bis 2032)	2241	3241		7.200,00	12.800,00	11.901,57	7.200,00	12.800,00	11.901,57
1/851000/650022	Zinsen f. Finanzschulden - Inland BA 22 (bis 2037)	2241	3241		25.300,00	34.500,00	30.233,72	25.300,00	34.500,00	30.233,72
1/851000/650023	Zinsen f. Finanzschulden - Inland BA 23 (bis 2035)	2241	3241		24.700,00	41.800,00	37.121,87	24.700,00	41.800,00	37.121,87
1/851000/650024	Zinsen f. Finanzschulden - Inland BA 24 (bis 2041)	2241	3241		6.700,00	9.700,00	6.478,45	6.700,00	9.700,00	6.478,45
1/851000/650025	Zinsen f. Finanzschulden - Inland BA 25 (bis 2037)	2241	3241		7.800,00	10.900,00	9.591,37	7.800,00	10.900,00	9.591,37
1/851000/650027	Zinsen f. Finanzschulden - Inland BA 27 (bis 2045)	2241	3241		2.300,00	2.400,00	2.535,50	2.300,00	2.400,00	2.535,50

		MVAG		VC	DK	Ergebnisvoranschlag			Finanzierungsvoranschlag		
		EH	FH			VA 2025	VA 2024	RA 2023	VA 2025	VA 2024	RA 2023
1/851000/650028	Zinsen f. Finanzschulden - Inland BA 28 (bis 2045)	2241	3241			8.700,00	12.600,00	10.967,41	8.700,00	12.600,00	10.967,41
1/851000/650029	Zinsen f. Finanzschulden - Inland BA 29 (bis 2045)	2241	3241			2.900,00	3.100,00	3.190,35	2.900,00	3.100,00	3.190,35
1/851000/650030	Zinsen f. Finanzschulden - Inland BA 30 (bis 2046)	2241	3241			8.700,00	12.000,00	10.667,52	8.700,00	12.000,00	10.667,52
1/851000/650031	Zinsen f. Finanzschulden - Inland BA 31 (bis 2046)	2241	3241			11.600,00	16.100,00	14.223,35	11.600,00	16.100,00	14.223,35
1/851000/650033	Zinsen f. Finanzschulden - Inland BA 33 (bis 2047)	2241	3241			16.400,00	20.900,00	17.016,70	16.400,00	20.900,00	17.016,70
1/851000/670000	Versicherungen	2222	3222			1.500,00	1.500,00	1.253,26	1.500,00	1.500,00	1.253,26
1/851000/680000	Planmäßige Abschreibung	2226				593.000,00	566.000,00	559.358,23	0,00	0,00	0,00
1/851000/720000	Kostenbeiträge (Kostensätze) f. Leistungen Arbeitsl. RHV f. Gde	2225	3225			5.600,00	5.600,00	5.552,50	5.600,00	5.600,00	5.452,79
1/851000/720199	Vergütungen Bauhofleistungen	2225	3225			79.000,00	87.600,00	63.572,98	79.000,00	87.600,00	63.572,98
1/851000/720299	Vergütungen Bauhof ohne Personalkosten	2225	3225			7.000,00	7.400,00	4.588,11	7.000,00	7.400,00	4.588,11
1/851000/720399	Verwaltungskostentangente - Wasser, Kanal, Abfall	2225	3225			65.900,00	57.500,00	40.871,37	65.900,00	57.500,00	40.871,37
1/851000/720499	Vergütungen Organe	2225	3225			7.200,00	7.500,00	6.898,61	7.200,00	7.500,00	6.898,61
1/851000/720699	Vergütungen Fuhrpark	2225	3225			4.100,00	4.400,00	3.060,13	4.100,00	4.400,00	3.060,13
1/851000/726000	Mitgliedsbeitr. an Institut. (u.a. RHV Machl.-Ost)	2225	3225			2.000,00	1.900,00	1.230,37	2.000,00	1.900,00	1.230,37
1/851000/728000	Entg.f.sonst.Leist.	2225	3225			1.500,00	1.500,00	808,18	1.500,00	1.500,00	385,00
1/851000/729909	Sonstige Aufwendungen	2225	3225			534.100,00	267.000,00	122.501,30	534.100,00	267.000,00	122.501,30
1/851000/729930	Sonstige Aufwendungen - IB f. invest. Einzelvorh (VHC 1)	2225	3225			90.000,00	120.000,00	416.058,70	90.000,00	120.000,00	416.058,70
5/851000/729930	Zuw. aus Entn. RL aus IB	2225	3225	5		0,00	269.500,00	160.000,00	0,00	269.500,00	160.000,00
1/851000/729980	Sonst.Aufw. - Infrastrukturkostenbeitrag	2225	3225			60.000,00	0,00	35.954,09	60.000,00	0,00	35.954,09
1/851000/754001	Lfde TZ an RHV Perg-M-W-R Betriebskosten	2231	3231			791.700,00	766.200,00	868.777,96	791.700,00	766.200,00	868.777,96
1/851000/754002	Lfde TZ an RHV Perg-M-W-R Tilgungen	2231	3231			175.200,00	186.200,00	218.541,91	175.200,00	186.200,00	218.541,91
1/851000/754003	Lfde TZ an RHV Perg-M-W-R Zinsen	2231	3231			9.300,00	14.100,00	16.049,13	9.300,00	14.100,00	16.049,13
1/851000/754011	Lfde TZ an RHV Machland-Ost Betriebskosten	2231	3231			20.800,00	20.500,00	17.706,05	20.800,00	20.500,00	17.706,05
1/851000/754012	Lfde TZ an RHV Machland-Ost Tilgungen	2231	3231			5.600,00	6.800,00	6.686,18	5.600,00	6.800,00	6.686,18
1/851000/754013	Lfde TZ an RHV Machland-Ost Zinsen	2231	3231			1.100,00	600,00	645,82	1.100,00	600,00	645,82
5/851000/794000	Zuweisungen an zweckgebundene Haushaltsrücklagen	2401		5		0,00	267.000,00	0,00	0,00	0,00	0,00

		MVAG		VC	DK	Ergebnisvoranschlag			Finanzierungsvoranschlag		
		EH	FH			VA 2025	VA 2024	RA 2023	VA 2025	VA 2024	RA 2023
5/851000/794300	Zuw. an zweckgeb. Haushalts-RL - Kanalanschlussgeb. (IB)	2401		5		0,00	0,00	416.058,70	0,00	0,00	0,00
5/851000/794700	Zuweisung an zweckgebundene Haushaltsrücklagen	2401		5		0,00	0,00	8.944,88	0,00	0,00	0,00
Summe Mittelverw.	851000 Abwasserbeseitigung					2.732.400,00	3.050.200,00	3.277.455,88	2.587.700,00	2.656.400,00	2.807.304,84
Saldo	851000 Abwasserbeseitigung					135.500,00	389.700,00	191.645,42	120.000,00	367.900,00	167.420,10
851010 Abwasserbeseitigung Multifunktionsfahrzeug											
Mittelaufbringung (Erträge, Einzahlungen)											
6/851010/829909	Sonstige Erträge	2116	3116	1		0,00	0,00	122.501,30	0,00	0,00	122.501,30
Summe Mittelaufbr.	851010 Abwasserbeseitigung Multifunktionsfahrzeug					0,00	0,00	122.501,30	0,00	0,00	122.501,30
851010 Abwasserbeseitigung Multifunktionsfahrzeug											
Mittelverwendung (Aufwendungen, Auszahlungen)											
5/851010/040000	Fahrzeuge		3414	1		0,00	0,00	0,00	0,00	0,00	122.501,30
Summe Mittelverw.	851010 Abwasserbeseitigung Multifunktionsfahrzeug					0,00	0,00	0,00	0,00	0,00	122.501,30
Saldo	851010 Abwasserbeseitigung Multifunktionsfahrzeug					0,00	0,00	122.501,30	0,00	0,00	0,00
851310 ABA BA 31											
Mittelaufbringung (Erträge, Einzahlungen)											
6/851310/307100	IB - priv. HH		3334	1		0,00	0,00	0,00	91.000,00	0,00	0,00
6/851310/307200	AB v. priv. HH		3334	1		0,00	0,00	0,00	9.000,00	0,00	0,00
Summe Mittelaufbr.	851310 ABA BA 31					0,00	0,00	0,00	100.000,00	0,00	0,00
851310 ABA BA 31											
Mittelverwendung (Aufwendungen, Auszahlungen)											
5/851310/004000	Wasser- u. Kanalisationsbauten		3412	1		0,00	0,00	0,00	100.000,00	0,00	0,00
Summe Mittelverw.	851310 ABA BA 31					0,00	0,00	0,00	100.000,00	0,00	0,00
Saldo	851310 ABA BA 31					0,00	0,00	0,00	0,00	0,00	0,00
851330 ABA BA 33											
Mittelaufbringung (Erträge, Einzahlungen)											
6/851330/307100	IB - priv. HH		3334	1		0,00	0,00	0,00	100.000,00	389.500,00	195.954,09
6/851330/307200	Kapitaltransfers von privaten Haushalten und privaten Organisationen ohne Erwerbszweck und andere		3334	1		0,00	0,00	0,00	0,00	10.500,00	0,00
6/851330/346000	Investitionsdarlehen von Finanzunternehmen		3514	1		0,00	0,00	0,00	0,00	0,00	520.000,00
Summe Mittelaufbr.	851330 ABA BA 33					0,00	0,00	0,00	100.000,00	400.000,00	715.954,09

		MVAG		VC	DK	Ergebnisvoranschlag			Finanzierungsvoranschlag		
		EH	FH			VA 2025	VA 2024	RA 2023	VA 2025	VA 2024	RA 2023
851330	ABA BA 33										
Mittelverwendung (Aufwendungen, Auszahlungen)											
5/851330/060000	Im Bau befindliche Grundstückseinrichtungen			3412	1	0,00	0,00	0,00	100.000,00	415.700,00	180.246,35
5/851330/794851	Zuweisung an zweckgebundene Haushaltsrücklagen	2401			1	0,00	0,00	520.000,00	0,00	0,00	0,00
Summe Mittelverw.	851330 ABA BA 33					0,00	0,00	520.000,00	100.000,00	415.700,00	180.246,35
Saldo	851330 ABA BA 33					0,00	0,00	-520.000,00	0,00	-15.700,00	535.707,74
851340	ABA BA 34										
Mittelaufbringung (Erträge, Einzahlungen)											
6/851340/307100	IB - priv. HH			3334	1	0,00	0,00	0,00	96.600,00	20.000,00	0,00
6/851340/307200	AB - priv. HH			3334	1	0,00	0,00	0,00	3.400,00	0,00	0,00
Summe Mittelaufbr.	851340 ABA BA 34					0,00	0,00	0,00	100.000,00	20.000,00	0,00
851340	ABA BA 34										
Mittelverwendung (Aufwendungen, Auszahlungen)											
5/851340/060000	Im Bau befindliche Grundstückseinrichtungen			3412	1	0,00	0,00	0,00	100.000,00	20.000,00	0,00
Summe Mittelverw.	851340 ABA BA 34					0,00	0,00	0,00	100.000,00	20.000,00	0,00
Saldo	851340 ABA BA 34					0,00	0,00	0,00	0,00	0,00	0,00
851350	ABA BA 35										
Mittelaufbringung (Erträge, Einzahlungen)											
6/851350/307200	AB v. priv. HH			3334	1	0,00	0,00	0,00	5.500,00	0,00	0,00
6/851350/829909	Sonstige Erträge	2116	3116		1	44.500,00	0,00	0,00	44.500,00	0,00	0,00
Summe Mittelaufbr.	851350 ABA BA 35					44.500,00	0,00	0,00	50.000,00	0,00	0,00
851350	ABA BA 35										
Mittelverwendung (Aufwendungen, Auszahlungen)											
5/851350/060000	Im Bau befindliche Grundstückseinrichtungen			3412	1	0,00	0,00	0,00	50.000,00	0,00	0,00
Summe Mittelverw.	851350 ABA BA 35					0,00	0,00	0,00	50.000,00	0,00	0,00
Saldo	851350 ABA BA 35					44.500,00	0,00	0,00	0,00	0,00	0,00

		MVAG		VC	Ergebnisvoranschlag			Finanzierungsvoranschlag		
		EH	FH	DK	VA 2025	VA 2024	RA 2023	VA 2025	VA 2024	RA 2023
851991	Betriebe der Abwasserbeseitigung									
	Mittelaufbringung (Erträge, Einzahlungen)									
6/851991/894300	IB - Entnahmen von zweckgebundenen Haushaltsrücklagen	2301		5	146.600,00	0,00	0,00	0,00	0,00	0,00
6/851991/894700	AB - Entnahmen von zweckgebundenen Haushaltsrücklagen	2301		5	8.900,00	0,00	0,00	0,00	0,00	0,00
Summe Mittelaufbr.	851991 Betriebe der Abwasserbeseitigung				155.500,00	0,00	0,00	0,00	0,00	0,00
851991	Betriebe der Abwasserbeseitigung									
	Mittelverwendung (Aufwendungen, Auszahlungen)									
5/851991/729930	IB - Zuw. aus Entn. RL	2225	3225	5	146.600,00	0,00	0,00	146.600,00	0,00	0,00
5/851991/729970	AB- Zuw. aus Entn. RL	2225	3225	5	8.900,00	0,00	0,00	8.900,00	0,00	0,00
Summe Mittelverw.	851991 Betriebe der Abwasserbeseitigung				155.500,00	0,00	0,00	155.500,00	0,00	0,00
Saldo	851991 Betriebe der Abwasserbeseitigung				0,00	0,00	0,00	-155.500,00	0,00	0,00
851992	Betriebe der Abwasserbeseitigung									
	Mittelaufbringung (Erträge, Einzahlungen)									
6/851992/829909	RL-Bildung aus Überschuss	2116	3116	5	489.600,00	0,00	0,00	489.600,00	0,00	0,00
Summe Mittelaufbr.	851992 Betriebe der Abwasserbeseitigung				489.600,00	0,00	0,00	489.600,00	0,00	0,00
	851 Betriebe der Abwasserbeseitigung				3.557.500,00	3.439.900,00	3.591.602,60	3.547.300,00	3.444.300,00	3.813.180,33
851992	Betriebe der Abwasserbeseitigung									
	Mittelverwendung (Aufwendungen, Auszahlungen)									
5/851992/794000	Zuweisungen an zweckgebundene Haushaltsrücklagen	2401		5	489.600,00	0,00	0,00	0,00	0,00	0,00
Summe Mittelverw.	851992 Betriebe der Abwasserbeseitigung				489.600,00	0,00	0,00	0,00	0,00	0,00
Saldo	851992 Betriebe der Abwasserbeseitigung				0,00	0,00	0,00	489.600,00	0,00	0,00
	851 Betriebe der Abwasserbeseitigung				3.377.500,00	3.050.200,00	3.797.455,88	3.093.200,00	3.092.100,00	3.110.052,49
Saldo	851 Betriebe der Abwasserbeseitigung				180.000,00	389.700,00	-205.853,28	454.100,00	352.200,00	703.127,84
859	Sonstige Betriebe mit marktbestimmter Tätigkeit									
859020	Vitalwelt - Buffet									
	Mittelaufbringung (Erträge, Einzahlungen)									
2/859020/811000	Miet- u. Pächtertrag - Dienstbarkeiten und Baurechte	2115	3115		4.800,00	4.800,00	4.800,00	4.800,00	4.800,00	4.800,00
2/859020/811100	Einn. aus Betriebskosten	2115	3115		1.800,00	1.800,00	1.800,00	1.800,00	1.800,00	1.800,00
Summe Mittelaufbr.	859020 Vitalwelt - Buffet				6.600,00	6.600,00	6.600,00	6.600,00	6.600,00	6.600,00

	MVAG	VC	DK	Ergebnisvoranschlag			Finanzierungsvoranschlag					
				EH	FH	VA 2025	VA 2024	RA 2023	VA 2025	VA 2024	RA 2023	
859020	Vitalwelt - Buffet											
Mittelverwendung (Aufwendungen, Auszahlungen)												
1/859020/042000					3415	2	0,00	0,00	0,00	2.500,00	0,00	0,00
1/859020/614000				2224	3224	20	0,00	5.000,00	0,00	0,00	5.000,00	0,00
1/859020/680000				2226			100,00	100,00	78,41	0,00	0,00	0,00
1/859020/728000				2225	3225		500,00	500,00	411,63	500,00	500,00	262,16
Summe Mittelverw.	859020	Vitalwelt - Buffet					600,00	5.600,00	490,04	3.000,00	5.500,00	262,16
Saldo	859020	Vitalwelt - Buffet					6.000,00	1.000,00	6.109,96	3.600,00	1.100,00	6.337,84
859310	Vitalwelt - Freibad											
Mittelaufbringung (Erträge, Einzahlungen)												
2/859310/810001				2114	3114		94.000,00	81.000,00	83.554,91	94.000,00	81.000,00	83.554,91
2/859310/810002				2114	3114		200,00	300,00	122,52	200,00	300,00	122,52
				Volleyball, Tischtennis, Sonnenschirm								
2/859310/810020				2114	3114		12.000,00	11.800,00	5.113,25	12.000,00	11.800,00	5.113,25
2/859310/811000				2115	3115		25.000,00	18.000,00	17.828,60	25.000,00	18.000,00	17.828,60
				Miet- u. Pächtertrag - Dienstbarkeiten und Baurechte								
2/859310/813000				2127			6.400,00	6.400,00	6.432,55	0,00	0,00	0,00
				Erträge aus der Auflösung von Investitionszuschüssen (Kapitaltransfers)								
2/859310/817000				2117			0,00	2.000,00	25.016,77	0,00	0,00	0,00
				Erträge aus der Auflösung von sonstigen Rückstellungen								
2/859310/829000				2116	3116		0,00	0,00	8.368,97	0,00	0,00	8.368,97
6/859310/829908				2116	3116	1	33.300,00	25.600,00	0,00	33.300,00	25.600,00	0,00
				Zuw. aus lfd GT - Ansatz 8								
2/859310/860000				2121	3121		1.700,00	0,00	0,00	1.700,00	0,00	0,00
				Transfers von Bund, Bundesfonds und Bundeskammern								
Summe Mittelaufbr.	859310	Vitalwelt - Freibad					172.600,00	145.100,00	146.437,57	166.200,00	136.700,00	114.988,25

	MVAG	VC	DK	Ergebnisvoranschlag			Finanzierungsvoranschlag			
				EH	FH	VA 2025	VA 2024	RA 2023	VA 2025	VA 2024
859310	Vitalwelt - Freibad									
Mittelverwendung (Aufwendungen, Auszahlungen)										
1/859310/042000										
	Betriebsausstattung		3415	2	0,00	0,00	0,00	0,00	1.400,00	1.242,15
5/859310/042000	Betriebsausstattung		3415	1	0,00	0,00	0,00	0,00	25.600,00	0,00
1/859310/085000	Zur Veräußerung verfügbare Finanzinstrumente – langfristig		3650		0,00	0,00	0,00	500,00	600,00	1.667,81
1/859310/400000	GWG -Geringw.Wirtsch.güter Anlagev.	2221	3221		1.000,00	1.200,00	3.171,97	1.000,00	1.200,00	3.171,97
1/859310/420000	Roh-, Hilfs- und Baustoffe	2221	3221		0,00	600,00	1.912,34	0,00	600,00	1.912,34
1/859310/452000	Treibstoffe	2221	3221		500,00	700,00	507,74	500,00	700,00	507,74
1/859310/454000	Reinigungsmittel	2221	3221		600,00	600,00	421,64	600,00	600,00	421,64
1/859310/455000	Chemische u. sonst.artverw. Mittel	2221	3221		12.400,00	12.200,00	12.810,45	12.400,00	12.200,00	12.810,45
1/859310/456000	Schreib-,Zeichen- u.so. Büromittel	2221	3221		200,00	200,00	139,19	200,00	200,00	139,19
1/859310/457000	Druckwerke	2221	3221		0,00	2.400,00	0,00	0,00	2.400,00	0,00
1/859310/458000	Mittel zur ärztlichen Betreuung und Gesundheitsvorsorge	2221	3221		200,00	200,00	145,71	200,00	200,00	145,71
1/859310/459000	Sonst. Verbrauchsgüter	2221	3221		1.100,00	1.100,00	1.350,52	1.100,00	1.100,00	1.350,52
1/859310/5	Personalkonten verdichtet	22	32		114.500,00	155.100,00	142.613,36	113.200,00	154.100,00	139.671,11
1/859310/600000	Energiebezüge Strom	2222	3222		41.000,00	40.800,00	64.658,68	41.000,00	40.800,00	65.167,77
1/859310/600001	Energiebezüge - EEG	2222	3222		0,00	200,00	0,00	0,00	200,00	0,00
1/859310/600100	Wärme	2222	3222		23.000,00	22.900,00	25.021,13	23.000,00	22.900,00	25.021,13
1/859310/613000	Instandhaltung von sonstigen Grundstückseinrichtungen	2224	3224	19	0,00	0,00	12.995,74	0,00	0,00	12.995,74
1/859310/614000	Instandh. v. Gebäuden (PG 010)	2224	3224	20	8.000,00	8.800,00	1.416,12	8.000,00	8.800,00	1.416,12
5/859310/614000	Instandhaltung von Gebäuden und Bauten	2224	3224	1	33.300,00	0,00	0,00	33.300,00	0,00	0,00
1/859310/617000	Instandh. v. Fahrzeugen (PG 040)	2224	3224		100,00	100,00	58,00	100,00	100,00	58,00
1/859310/618000	Instandh. v. sonst. Anlagen (PG 030, 042)	2224	3224		5.800,00	61.600,00	2.209,89	5.800,00	61.600,00	2.209,89
1/859310/619000	Instandh. v. Sonderanlagen (PG 050)	2224	3224	19	200,00	200,00	0,00	200,00	200,00	0,00
1/859310/631000	Telekommunikationsdienste	2222	3222		800,00	700,00	752,47	800,00	700,00	752,47
1/859310/670000	Versicherungen	2222	3222		2.500,00	2.500,00	2.371,95	2.500,00	2.500,00	2.371,95
1/859310/680000	Planmäßige Abschreibung	2226			117.500,00	117.300,00	115.792,04	0,00	0,00	0,00
1/859310/699000	Verluste aus dem Abgang von Beteiligungen und aktiven Finanzinstrumenten	2245			0,00	0,00	10.689,41	0,00	0,00	0,00
1/859310/700500	Miet- und Pachtaufwand	2223	3223		300,00	300,00	280,00	300,00	300,00	280,00
1/859310/700501	Miet- und Pachtaufwand	2223	3223		800,00	800,00	714,27	800,00	800,00	714,27
1/859310/710000	Öffentl. Abgaben (Ausg.), ohne Geb. gem.FAG	2225	3225		0,00	100,00	178,65	0,00	100,00	178,65

		MVAG VC DK		Ergebnisvoranschlag			Finanzierungsvoranschlag		
		EH	FH	VA 2025	VA 2024	RA 2023	VA 2025	VA 2024	RA 2023
1/859310/711000	Gebühren für die Benützung von Gemeindeeinrichtungen und Anlagen gemäß FAG (HBA)	2225	3225	41.900,00	41.000,00	41.692,08	41.900,00	41.000,00	41.692,08
1/859310/720199	Vergütungen Bauhofleistungen	2225	3225	35.400,00	21.100,00	28.423,87	35.400,00	21.100,00	28.423,87
1/859310/720299	Vergütungen Bauhof ohne Personalkosten	2225	3225	3.100,00	1.800,00	2.051,37	3.100,00	1.800,00	2.051,37
1/859310/720699	Vergütungen Fuhrpark	2225	3225	1.900,00	1.100,00	1.368,20	1.900,00	1.100,00	1.368,20
1/859310/720799	Verwaltungskostentangente Vitalwelt	2225	3225	8.200,00	7.100,00	7.012,92	8.200,00	7.100,00	7.012,92
1/859310/724000	Reisegebühren	2225	3225	200,00	200,00	118,49	200,00	200,00	118,49
1/859310/728000	Entg.f.sonst.Leist.	2225	3225	3.600,00	3.600,00	3.388,35	3.600,00	3.600,00	3.388,35
1/859310/728001	Entg.f.sonst.Leist. Werbung, Veröffentl.	2225	3225	1.800,00	1.600,00	1.229,34	1.800,00	1.600,00	1.229,34
1/859310/728002	Entg.f.sonst.Leist. PergCard	2225	3225	100,00	100,00	94,29	100,00	100,00	94,29
1/859310/728008	Entg.f.sonst.Leist. - EDV Progr. u. dgl.	2225	3225	2.300,00	2.000,00	2.109,87	2.300,00	2.000,00	2.109,87
Summe Mittelverw.	859310 Vitalwelt - Freibad			462.300,00	510.200,00	487.700,05	344.000,00	419.500,00	361.695,40
Saldo	859310 Vitalwelt - Freibad			-289.700,00	-365.100,00	-341.262,48	-177.800,00	-282.800,00	-246.707,15

		MVAG VC DK		Ergebnisvoranschlag			Finanzierungsvoranschlag		
		EH	FH	VA 2025	VA 2024	RA 2023	VA 2025	VA 2024	RA 2023
859330	Vitalwelt - Hallenbad, Sauna, Salzwelt								
Mittelaufbringung (Erträge, Einzahlungen)									
2/859330/808031	Salzwelt 10 % - Veräußerung von Waren - Bücher	2116	3116	100,00	100,00	51,50	100,00	100,00	51,50
2/859330/808032	Salzwelt 20 % - Veräußerung von Waren - Lampen, Bekleidung u. dgl.	2116	3116	3.000,00	2.200,00	2.787,94	3.000,00	2.200,00	2.696,06
2/859330/810001	Leistungserlöse Eintritte Hallenbad	2114	3114	138.000,00	125.000,00	123.712,06	138.000,00	125.000,00	123.694,80
2/859330/810002	Leistungserlöse Eintritte Sauna	2114	3114	40.000,00	35.000,00	37.466,74	40.000,00	35.000,00	37.466,74
2/859330/810003	Leistungserlöse Eintritte Hallenbad - Tourismus	2114	3114	100,00	100,00	7,08	100,00	100,00	10,62
2/859330/810020	Leistungserlöse Schulen	2114	3114	32.000,00	32.000,00	34.186,60	32.000,00	32.000,00	34.720,22
2/859330/810030	Salzwelt - Leistungserlöse Gutscheine 0%	2114	3114	3.800,00	3.800,00	4.717,50	3.800,00	3.800,00	4.717,50
2/859330/810032	Salzwelt - Leistungserlöse Eintritte 20%	2114	3114	55.500,00	54.500,00	47.064,95	55.500,00	54.500,00	47.064,95
2/859330/810131	Salzwelt - Leistungserlöse essbare Waren 10%	2114	3114	3.000,00	3.300,00	2.549,40	3.000,00	3.300,00	2.388,27
2/859330/810132	Salzwelt - Leistungserlöse Kaffee 20%	2114	3114	100,00	100,00	99,41	100,00	100,00	99,41
2/859330/811000	Miet- u. Pächtertrag - Heimatwerb., Injoy, Visiomedica	2115	3115	52.000,00	52.000,00	35.657,21	52.000,00	52.000,00	39.572,75
2/859330/811100	Einn. aus Betriebskosten - Masseur	2115	3115	1.700,00	1.700,00	916,31	1.700,00	1.700,00	916,31
2/859330/813000	Erträge aus der Auflösung von Investitionszuschüssen (Kapitaltransfers)	2127		71.200,00	68.200,00	65.231,77	0,00	0,00	0,00
2/859330/817000	Erträge aus der Auflösung von sonstigen Rückstellungen	2117		0,00	6.800,00	60.968,25	0,00	0,00	0,00
2/859330/829000	Sonstige Erträge	2116	3116	0,00	26.400,00	19.750,77	0,00	26.400,00	19.750,77
6/859330/829908	Zuw. aus lfd GT - Ansatz 8	2116	3116 1	89.100,00	26.700,00	45.761,03	89.100,00	26.700,00	45.761,03
2/859330/860000	Transfers von Bund, Bundesfonds und Bundeskammern	2121	3121	4.000,00	0,00	0,00	4.000,00	0,00	0,00
Summe Mittelaufbr.	859330 Vitalwelt - Hallenbad, Sauna, Salzwelt			493.600,00	437.900,00	480.928,52	422.400,00	362.900,00	358.910,93

		MVAG VC DK		Ergebnisvoranschlag			Finanzierungsvoranschlag			
		EH	FH	VA 2025	VA 2024	RA 2023	VA 2025	VA 2024	RA 2023	
859330	Vitalwelt - Hallenbad, Sauna, Salzwelt									
Mittelverwendung (Aufwendungen, Auszahlungen)										
5/859330/042000	Betriebsausstattung		3415	1	0,00	0,00	0,00	3.500,00	6.700,00	0,00
1/859330/042000	Betriebsausstattung		3415	2	0,00	0,00	0,00	8.300,00	2.600,00	3.139,42
1/859330/085000	Zur Veräußerung verfügbare Finanzinstrumente – langfristig		3650		0,00	0,00	0,00	1.000,00	2.800,00	3.936,02
1/859330/346001	Salzwelt - Darlehen von Kreditinstituten (bis 2034)		3614		0,00	0,00	0,00	13.700,00	12.700,00	11.856,79
1/859330/400000	GWG -Geringw.Wirtsch.güter Anlagev.	2221	3221		5.000,00	5.000,00	8.608,22	5.000,00	5.000,00	8.570,72
1/859330/400030	Salzwelt - GWG- Geringw.Wirtsch.güter Anlagev.	2221	3221		300,00	400,00	72,03	300,00	400,00	72,03
1/859330/413030	Salzwelt - Handelswaren	2221	3221		5.500,00	7.500,00	5.154,64	5.500,00	7.500,00	5.154,64
1/859330/413031	Handelswaren-Salzwelt Eigenverbrauch Proben f. Kunden	2221	3221		100,00	100,00	0,00	100,00	100,00	0,00
1/859330/430030	Salzwelt - Lebensmittel - 10/20% allg.Einkauf	2221	3221		100,00	100,00	18,24	100,00	100,00	18,24
1/859330/454000	Reinigungsmittel	2221	3221		1.700,00	2.400,00	843,28	1.700,00	2.400,00	843,28
1/859330/454030	Reinigungsmittel Salzwelt	2221	3221		600,00	600,00	478,88	600,00	600,00	478,88
1/859330/455000	Chemische u. sonst.artverw. Mittel	2221	3221		10.000,00	13.500,00	6.818,59	10.000,00	13.500,00	6.818,59
1/859330/456000	Schreib-,Zeichen- u.so. Büromittel	2221	3221		500,00	600,00	230,09	500,00	600,00	230,09
1/859330/456030	Schreib-,Zeichen-u.so.Büromittel Salzwelt	2221	3221		100,00	300,00	6,94	100,00	300,00	18,58
1/859330/457000	Druckwerke v.a. Tickets, Lesezirkel	2221	3221		400,00	5.000,00	312,85	400,00	5.000,00	309,35
1/859330/457030	Druckwerke, v.a. Halbjahres- /Terminkarten, 10erBlock u.dgl. Salzwelt	2221	3221		800,00	2.000,00	551,14	800,00	2.000,00	469,09
1/859330/458000	Mittel zur ärztlichen Betreuung und Gesundheitsvorsorge	2221	3221		300,00	300,00	291,43	300,00	300,00	291,43
1/859330/458030	Salzwelt - Mittel zur ärztlichen Betreuung und Gesundheitsvorsorge	2221	3221		100,00	200,00	0,00	100,00	200,00	0,00
1/859330/459000	Sonst. Verbrauchsgüter	2221	3221		3.400,00	3.300,00	3.302,53	3.400,00	3.300,00	3.196,34
1/859330/459030	Salzwelt - Sonst.Verbrauchsgüter	2221	3221		700,00	600,00	429,97	700,00	600,00	429,97
1/859330/5	Personalkonten verdichtet	22	32		295.800,00	240.400,00	341.991,69	292.600,00	231.100,00	329.912,21
1/859330/600000	Energiebezüge Strom	2222	3222		98.700,00	98.600,00	167.228,48	98.700,00	98.600,00	139.492,24
1/859330/600001	Energiebezüge - EEG	2222	3222		0,00	2.200,00	0,00	0,00	2.200,00	0,00
1/859330/600100	Wärme	2222	3222		105.000,00	100.800,00	99.221,57	105.000,00	100.800,00	89.799,77
5/859330/614000	Instandhaltung von Gebäuden und Bauten	2224	3224	1	85.600,00	20.000,00	45.761,03	85.600,00	20.000,00	45.761,03
1/859330/614000	Instandh. v. Gebäuden (PG 010)	2224	3224	20	30.000,00	38.000,00	28.204,12	30.000,00	38.000,00	27.953,65
1/859330/614030	Instandhaltung von Gebäuden Salzwelt	2224	3224	20	800,00	2.500,00	2.357,60	800,00	2.500,00	2.357,60

		MVAG VC DK		Ergebnisvoranschlag			Finanzierungsvoranschlag		
		EH	FH	VA 2025	VA 2024	RA 2023	VA 2025	VA 2024	RA 2023
1/859330/616000	Instandhaltung von Maschinen und maschinellen Anlagen	2224	3224	0,00	100,00	0,00	0,00	100,00	0,00
1/859330/618000	Instandh. v. sonst. Anlagen (PG 030, 042)	2224	3224	38.000,00	35.000,00	47.200,01	38.000,00	38.000,00	44.027,56
1/859330/631000	Telekommunikationsdienste	2222	3222	1.700,00	1.500,00	1.414,38	1.700,00	1.500,00	1.388,19
1/859330/631030	Telekommunikationsdienste Salzwelt	2222	3222	100,00	100,00	0,00	100,00	100,00	0,00
1/859330/640000	Rechts- und Beratungsaufwand	2222	3222	0,00	100,00	1.454,78	0,00	100,00	1.454,78
1/859330/640001	Rechts- und Beratungsaufwand - Salzwelt	2222	3222	500,00	0,00	0,00	500,00	0,00	0,00
1/859330/650001	Zinsen f. Finanzschulden Salzwelt - Inland (bis 2034)	2241	3241	4.600,00	6.500,00	6.660,56	4.600,00	6.500,00	6.660,56
1/859330/670000	Versicherungen	2222	3222	7.000,00	7.000,00	4.743,90	7.000,00	7.000,00	4.619,00
1/859330/680000	Planmäßige Abschreibung	2226		145.300,00	137.800,00	133.181,10	0,00	0,00	0,00
1/859330/680030	Planmäßige Abschreibung Salzwelt	2226		1.900,00	1.900,00	0,00	0,00	0,00	0,00
1/859330/699000	Verluste aus dem Abgang von Beteiligungen und aktiven Finanzinstrumenten	2245		0,00	0,00	16.274,81	0,00	0,00	0,00
1/859330/700500	Miet- und Pachtaufwand	2223	3223	700,00	600,00	560,00	700,00	600,00	560,00
1/859330/700501	Miet- und Pachtaufwand	2223	3223	1.500,00	1.600,00	1.428,53	1.500,00	1.600,00	1.428,53
1/859330/710000	Öffentl. Abgaben (Ausg.), ohne Geb. gem.FAG	2225	3225	200,00	200,00	157,31	200,00	200,00	157,31
1/859330/711000	Gebühren für die Benützung von Gemeindeeinrichtungen und Anlagen gemäß FAG (HBA)	2225	3225	94.000,00	88.500,00	83.384,16	94.000,00	88.500,00	83.384,16
1/859330/720199	Vergütungen Bauhofleistungen	2225	3225	19.300,00	23.400,00	15.484,32	19.300,00	23.400,00	15.484,32
1/859330/720299	Vergütungen Bauhof ohne Personalkosten	2225	3225	1.700,00	2.000,00	1.117,51	1.700,00	2.000,00	1.117,51
1/859330/720699	Vergütungen Fuhrpark	2225	3225	1.000,00	1.200,00	745,35	1.000,00	1.200,00	745,35
1/859330/720799	Verwaltungskostentangente Vitalwelt	2225	3225	23.800,00	20.600,00	19.909,47	23.800,00	20.600,00	19.909,47
1/859330/724000	Reisegebühren	2225	3225	300,00	300,00	279,65	300,00	300,00	279,65
1/859330/728000	Entg.f.sonst.Leist.	2225	3225	5.000,00	4.500,00	3.727,12	5.000,00	4.500,00	3.458,16
1/859330/728001	Entg.f.sonst.Leist. Werbung, Veröffentl.	2225	3225	3.000,00	3.000,00	2.458,67	3.000,00	3.000,00	2.458,67
1/859330/728002	Entg.f.sonst.Leist. PergCard	2225	3225	300,00	300,00	188,59	300,00	300,00	140,58
1/859330/728008	Entgelte für sonstige Leistungen - EDV Progr. u. dgl.	2225	3225	7.500,00	7.500,00	4.219,75	7.500,00	7.500,00	4.219,75
1/859330/728030	Salzwelt - Entg.f.sonst.Leist.EDV- Progr.	2225	3225	700,00	700,00	517,60	700,00	700,00	517,60
1/859330/728032	Salzwelt - Entg.f.sonst.Leist.Werbung,Veröffentlg.	2225	3225	200,00	200,00	0,00	200,00	200,00	0,00
1/859330/728033	Entg.f.sonst.Leist.PergCard Salzwelt	2225	3225	500,00	600,00	601,16	500,00	600,00	484,97

	MVAG	VC	DK	Ergebnisvoranschlag			Finanzierungsvoranschlag					
				EH	FH	VA 2025	VA 2024	RA 2023	VA 2025	VA 2024	RA 2023	
1/859330/729030				2225	3225	0,00	0,00	296,00	0,00	0,00	296,00	
Summe Mittelverw.	859330			Vitalwelt - Hallenbad, Sauna, Salzwelt			1.004.300,00	889.600,00	1.057.888,05	880.400,00	768.400,00	873.902,08
Saldo	859330			Vitalwelt - Hallenbad, Sauna, Salzwelt			-510.700,00	-451.700,00	-576.959,53	-458.000,00	-405.500,00	-514.991,15
859334				Vitalwelt - Photovoltaik-Anlage								
Mittelaufbringung (Erträge, Einzahlungen)												
6/859334/301100					3331	1	0,00	0,00	0,00	0,00	90.100,00	0,00
6/859334/860000				2121	3121	1	0,00	0,00	124.500,00	0,00	0,00	124.500,00
6/859334/895000				2301		1	0,00	102.200,00	0,00	0,00	0,00	0,00
Summe Mittelaufbr.	859334			Vitalwelt - Photovoltaik-Anlage			0,00	102.200,00	124.500,00	0,00	90.100,00	124.500,00
	859			Sonstige Betriebe mit marktbestimmter Tätigkeit			672.800,00	691.800,00	758.466,09	595.200,00	596.300,00	604.999,18
	85			Betriebe mit marktbestimmter Tätigkeit			5.775.900,00	5.578.400,00	6.101.485,82	6.400.000,00	5.921.300,00	6.504.676,25
859334				Vitalwelt - Photovoltaik-Anlage								
Mittelverwendung (Aufwendungen, Auszahlungen)												
5/859334/062000					3414	1	0,00	0,00	0,00	0,00	192.300,00	0,00
5/859334/795000				2401		1	0,00	0,00	124.500,00	0,00	0,00	0,00
Summe Mittelverw.	859334			Vitalwelt - Photovoltaik-Anlage			0,00	0,00	124.500,00	0,00	192.300,00	0,00
Saldo	859334			Vitalwelt - Photovoltaik-Anlage			0,00	102.200,00	0,00	0,00	-102.200,00	124.500,00
	859			Sonstige Betriebe mit marktbestimmter Tätigkeit			1.467.200,00	1.405.400,00	1.670.578,14	1.227.400,00	1.385.700,00	1.235.859,64
	85			Betriebe mit marktbestimmter Tätigkeit			6.242.300,00	5.929.400,00	7.511.029,90	6.553.000,00	6.547.000,00	6.636.566,79
Saldo	859			Sonstige Betriebe mit marktbestimmter Tätigkeit			-794.400,00	-713.600,00	-912.112,05	-632.200,00	-789.400,00	-630.860,46
	85			Betriebe mit marktbestimmter Tätigkeit			-466.400,00	-351.000,00	-1.409.544,08	-153.000,00	-625.700,00	-131.890,54
87				Wirtschaftliche Unternehmungen								
870				Elektrizitätsversorgung								
870010				Elektrizitätswerk Perg								
Mittelaufbringung (Erträge, Einzahlungen)												
2/870010/869000				2133	3133		1.000.000,00	0,00	600.000,00	1.000.000,00	0,00	600.000,00
Summe Mittelaufbr.	870			Elektrizitätsversorgung			1.000.000,00	0,00	600.000,00	1.000.000,00	0,00	600.000,00
870010				Elektrizitätswerk Perg								
Mittelverwendung (Aufwendungen, Auszahlungen)												
Summe Mittelverw.	870			Elektrizitätsversorgung			0,00	0,00	0,00	0,00	0,00	0,00

		MVAG VC DK		Ergebnisvoranschlag			Finanzierungsvoranschlag		
		EH	FH	VA 2025	VA 2024	RA 2023	VA 2025	VA 2024	RA 2023
870020	Photovoltaik								
Mittelaufbringung (Erträge, Einzahlungen)									
Summe Mittelaufbr.	870020 Photovoltaik			0,00	0,00	0,00	0,00	0,00	0,00
	870 Elektrizitätsversorgung			0,00	0,00	0,00	0,00	0,00	0,00
870020	Photovoltaik								
Mittelverwendung (Aufwendungen, Auszahlungen)									
1/870020/728000	Entgelte für sonstige Leistungen	2225	3225	2.000,00	2.900,00	15.661,80	2.000,00	2.900,00	12.800,10
Summe Mittelverw.	870020 Photovoltaik			2.000,00	2.900,00	15.661,80	2.000,00	2.900,00	12.800,10
Saldo	870020 Photovoltaik			998.000,00	-2.900,00	584.338,20	998.000,00	-2.900,00	587.199,90
	870 Elektrizitätsversorgung			2.000,00	2.900,00	15.661,80	2.000,00	2.900,00	12.800,10
Saldo	870 Elektrizitätsversorgung			998.000,00	-2.900,00	584.338,20	998.000,00	-2.900,00	587.199,90
875	Straßenverkehrsbetriebe								
875010	Perg-Shuttle								
Mittelaufbringung (Erträge, Einzahlungen)									
2/875010/810003	Leistungserlöse Monats- u. Jahreskarten	2114	3114	1.500,00	1.400,00	1.576,00	1.500,00	1.400,00	1.576,00
2/875010/810004	Leistungserlöse Einzelfahrten	2114	3114	5.200,00	6.100,00	5.551,01	5.200,00	6.100,00	5.590,01
2/875010/860000	Transfers von Bund, Bundesfonds und Bundeskammern - FÖ bmvit	2121	3121	0,00	0,00	21.723,35	0,00	0,00	21.723,35
2/875010/861000	Transfers von Ländern, Landesfonds und Landeskammern	2121	3121	0,00	6.000,00	4.026,30	0,00	6.000,00	4.026,30
Summe Mittelaufbr.	875 Straßenverkehrsbetriebe			6.700,00	13.500,00	32.876,66	6.700,00	13.500,00	32.915,66
	87 Wirtschaftliche Unternehmungen			1.006.700,00	13.500,00	632.876,66	1.006.700,00	13.500,00	632.915,66
	8 Dienstleistungen			7.950.200,00	6.867.500,00	7.778.716,54	8.543.600,00	7.179.700,00	8.147.932,84
875010	Perg-Shuttle								
Mittelverwendung (Aufwendungen, Auszahlungen)									
1/875010/457000	Druckwerke	2221	3221	300,00	700,00	374,52	300,00	700,00	374,52
1/875010/728000	Entg.f.sonst.Leist.	2225	3225	81.000,00	80.000,00	82.184,05	81.000,00	80.000,00	82.715,35
1/875010/728001	Entg.f.sonst.Leist.	2225	3225	1.500,00	1.500,00	1.440,00	1.500,00	1.500,00	1.080,00
Summe Mittelverw.	875 Straßenverkehrsbetriebe			82.800,00	82.200,00	83.998,57	82.800,00	82.200,00	84.169,87
	87 Wirtschaftliche Unternehmungen			84.800,00	85.100,00	99.660,37	84.800,00	85.100,00	96.969,97
	8 Dienstleistungen			8.285.500,00	8.037.000,00	9.668.673,41	8.530.300,00	8.767.500,00	8.576.184,86
Saldo	875 Straßenverkehrsbetriebe			-76.100,00	-68.700,00	-51.121,91	-76.100,00	-68.700,00	-51.254,21
	87 Wirtschaftliche Unternehmungen			921.900,00	-71.600,00	533.216,29	921.900,00	-71.600,00	535.945,69
	8 Dienstleistungen			-335.300,00	-1.169.500,00	-1.889.956,87	13.300,00	-1.587.800,00	-428.252,02

		MVAG		VC	DK	Ergebnisvoranschlag			Finanzierungsvoranschlag		
		EH	FH			VA 2025	VA 2024	RA 2023	VA 2025	VA 2024	RA 2023
9 Finanzwirtschaft											
90	Gesonderte Verwaltung										
900	Gesonderte Verwaltung										
900000	Finanzwirtschaft - Verwaltung										
Mittelaufbringung (Erträge, Einzahlungen)											
Summe Mittelaufbr.	900	Gesonderte Verwaltung			0,00	0,00	0,00	0,00	0,00	0,00	0,00
	90	Gesonderte Verwaltung			0,00	0,00	0,00	0,00	0,00	0,00	0,00
900000	Finanzwirtschaft - Verwaltung										
Mittelverwendung (Aufwendungen, Auszahlungen)											
1/900000/5	Personalkonten verdichtet	22	32		2.300,00	2.300,00	1.974,66	2.300,00	2.300,00	1.974,66	
1/900000/729300	Sonst. Ausg. Kostenersatz f. Getränkesteuerprüfer	2225	3225		0,00	1.100,00	4.166,89	0,00	1.100,00	4.166,89	
Summe Mittelverw.	900	Gesonderte Verwaltung			2.300,00	3.400,00	6.141,55	2.300,00	3.400,00	6.141,55	
	90	Gesonderte Verwaltung			2.300,00	3.400,00	6.141,55	2.300,00	3.400,00	6.141,55	
Saldo	900	Gesonderte Verwaltung			-2.300,00	-3.400,00	-6.141,55	-2.300,00	-3.400,00	-6.141,55	
	90	Gesonderte Verwaltung			-2.300,00	-3.400,00	-6.141,55	-2.300,00	-3.400,00	-6.141,55	
91	Kapitalvermögen und Stiftungen ohne eigene Rechtspersönlichkeit										
910	Geldverkehr										
910000	Finanzwirtschaft - Geldverkehr										
Mittelaufbringung (Erträge, Einzahlungen)											
2/910000/823000	Zinsen Habenzi b. Banken u.dgl.	2131	3131		1.500,00	600,00	803,05	1.500,00	600,00	803,05	
Summe Mittelaufbr.	910	Geldverkehr			1.500,00	600,00	803,05	1.500,00	600,00	803,05	
910000	Finanzwirtschaft - Geldverkehr										
Mittelverwendung (Aufwendungen, Auszahlungen)											
1/910000/650000	Sonst. Zinsen - Inland Kassenkredit	2241	3241		10.000,00	12.000,00	34.043,89	10.000,00	12.000,00	34.043,89	
1/910000/657000	Disagien	2244	3244		700,00	500,00	276,69	700,00	500,00	282,77	
1/910000/659000	Geldverkehrsspesen	2244	3244		23.000,00	26.000,00	23.323,11	23.000,00	26.000,00	23.353,66	
1/910000/710000	Öffentl. Abgaben (Ausg.), ohne Geb. gem.FAG - KEST.	2225	3225		100,00	100,00	79,60	100,00	100,00	79,60	
Summe Mittelverw.	910	Geldverkehr			33.800,00	38.600,00	57.723,29	33.800,00	38.600,00	57.759,92	
Saldo	910	Geldverkehr			-32.300,00	-38.000,00	-56.920,24	-32.300,00	-38.000,00	-56.956,87	

		MVAG		VC	DK	Ergebnisvoranschlag			Finanzierungsvoranschlag			
		EH	FH			VA 2025	VA 2024	RA 2023	VA 2025	VA 2024	RA 2023	
912	Rücklagen (soweit nicht aufteilbar)											
912000	Rücklagen											
	Mittelaufbringung (Erträge, Einzahlungen)											
2/912000/895000	Entnahmen von allgemeinen Haushaltsrücklagen	2301				0,00	0,00	1.481.026,52	0,00	0,00	0,00	0,00
Summe Mittelaufbr.	912000 Rücklagen					0,00	0,00	1.481.026,52	0,00	0,00	0,00	0,00
	912 Rücklagen (soweit nicht aufteilbar)					0,00	0,00	1.481.026,52	0,00	0,00	0,00	0,00
912000	Rücklagen											
	Mittelverwendung (Aufwendungen, Auszahlungen)											
1/912000/795000	Zuweisung an allgemeine Haushaltsrücklagen	2401				0,00	282.800,00	215.088,06	0,00	0,00	0,00	0,00
Summe Mittelverw.	912000 Rücklagen					0,00	282.800,00	215.088,06	0,00	0,00	0,00	0,00
Saldo	912000 Rücklagen					0,00	-282.800,00	1.265.938,46	0,00	0,00	0,00	0,00
	912 Rücklagen (soweit nicht aufteilbar)					0,00	282.800,00	215.088,06	0,00	0,00	0,00	0,00
Saldo	912 Rücklagen (soweit nicht aufteilbar)					0,00	-282.800,00	1.265.938,46	0,00	0,00	0,00	0,00
913	Wertpapiere											
913000	Finanzwirtschaft - Wertpapiere											
	Mittelaufbringung (Erträge, Einzahlungen)											
2/913000/822000	Dividenden u. Gewinnanteile v. Unternehmungen - VKB	2135	3135			0,00	0,00	32,00	0,00	0,00	0,00	32,00
Summe Mittelaufbr.	913 Wertpapiere					0,00	0,00	32,00	0,00	0,00	0,00	32,00
913000	Finanzwirtschaft - Wertpapiere											
	Mittelverwendung (Aufwendungen, Auszahlungen)											
Summe Mittelverw.	913 Wertpapiere					0,00	0,00	0,00	0,00	0,00	0,00	0,00
Saldo	913 Wertpapiere					0,00	0,00	32,00	0,00	0,00	0,00	32,00
914	Beteiligungen											
914000	Finanzwirtschaft - Beteiligungen											
	Mittelaufbringung (Erträge, Einzahlungen)											
2/914000/818000	Erträge aus der Bewertung von Beteiligungen und aktiven Finanzinstrumenten	2136				0,00	0,00	16.957,48	0,00	0,00	0,00	0,00
Summe Mittelaufbr.	914 Beteiligungen					0,00	0,00	16.957,48	0,00	0,00	0,00	0,00
	91 Kapitalvermögen und Stiftungen ohne eigene Rechtsp					1.500,00	600,00	1.498.819,05	1.500,00	600,00	835,05	835,05

		MVAG		VC	DK	Ergebnisvoranschlag			Finanzierungsvoranschlag		
		EH	FH			VA 2025	VA 2024	RA 2023	VA 2025	VA 2024	RA 2023
914000	Finanzwirtschaft - Beteiligungen										
	Mittelverwendung (Aufwendungen, Auszahlungen)										
1/914000/081000	Beteiligungen an assoziierten Unternehmen		3417			0,00	0,00	0,00	0,00	0,00	10.000,00
Summe Mittelverw.	914 Beteiligungen					0,00	0,00	0,00	0,00	0,00	10.000,00
	91 Kapitalvermögen und Stiftungen ohne eigene Rechtsp					33.800,00	321.400,00	272.811,35	33.800,00	38.600,00	67.759,92
Saldo	914 Beteiligungen					0,00	0,00	16.957,48	0,00	0,00	-10.000,00
	91 Kapitalvermögen und Stiftungen ohne eigene Rechtsp					-32.300,00	-320.800,00	1.226.007,70	-32.300,00	-38.000,00	-66.924,87

	MVAG	VC DK	Ergebnisvoranschlag			Finanzierungsvoranschlag			
			EH	FH	VA 2025	VA 2024	RA 2023	VA 2025	VA 2024
92	Öffentliche Abgaben								
920	Ausschließliche Gemeindeabgaben								
920000	Ausschl. Gemeindeabgaben								
Mittelaufbringung (Erträge, Einzahlungen)									
2/920000/819000	Übrige nicht finanzierungswirksame Erträge	2117		5.000,00	5.000,00	4.249,03	0,00	0,00	0,00
2/920000/829000	Sonstige Erträge	2116 3116		0,00	0,00	15,69	0,00	0,00	15,69
2/920000/830000	Grundsteuer A v. d. land- u .forstwirtsch. Betrieben	2111 3111		42.000,00	52.000,00	36.507,63	42.000,00	52.000,00	34.444,86
2/920000/831000	Grundsteuer B v. d. Grundstücken	2111 3111		868.700,00	1.038.100,00	1.032.288,74	868.700,00	1.038.100,00	1.030.120,85
2/920000/833000	Kommunalsteuer	2111 3111		7.503.500,00	7.447.000,00	7.266.758,21	7.503.500,00	7.447.000,00	7.229.832,13
2/920000/833100	Kommunalsteuer - Gemeinschaftsproj. WP Perg-Machland, Inkoba	2111 3111		157.200,00	164.600,00	143.197,30	157.200,00	164.600,00	143.197,30
2/920000/837000	Lustbarkeitsabgabe - Vergnügungssteuer	2111 3111		32.000,00	32.000,00	34.000,00	32.000,00	32.000,00	34.014,73
2/920000/838000	Abgaben f. d. Halten v. Tieren (Hundeabgabe)	2111 3111		24.200,00	24.300,00	19.396,00	24.200,00	24.300,00	19.237,10
2/920000/841000	Abgaben f. Gebrauch v. öffentl. Gde-Grund u. d. Luftraumes darüber	2111 3111		140.000,00	140.000,00	296.597,04	140.000,00	140.000,00	236.866,16
2/920000/842000	Gde-Zuschlag z. Freizeitwohnungspauschale	2111 3111		5.200,00	4.500,00	8.169,67	5.200,00	4.500,00	8.169,67
2/920000/844060	Aufschließungsbeiträge ROG Straßen	2111 3111		6.000,00	7.400,00	6.540,23	6.000,00	7.400,00	4.799,10
2/920000/844180	Aufschließungsbeiträge ROG Wasser	2111 3111		5.000,00	7.000,00	5.612,78	5.000,00	7.000,00	6.363,20
2/920000/844280	Aufschließungsbeiträge ROG Abwasser	2111 3111		9.000,00	10.500,00	8.425,13	9.000,00	10.500,00	8.944,88
2/920000/845280	Erhaltungsbeiträge ROG Wasser	2111 3111		36.800,00	37.500,00	27.778,37	36.800,00	37.500,00	27.484,62
2/920000/845380	Erhaltungsbeiträge ROG Abwasser	2111 3111		99.800,00	97.000,00	71.161,86	99.800,00	97.000,00	70.773,70
2/920000/849000	Nebenansprüche	2111 3111		3.000,00	3.000,00	2.681,93	3.000,00	3.000,00	2.974,36
2/920000/856000	Verwaltungsabgaben	2111 3111		40.000,00	40.000,00	35.192,08	40.000,00	40.000,00	34.382,76
2/920000/857000	Kommissionsgebühren v.a. Baukommission u.dgl.	2111 3111		1.200,00	1.200,00	836,40	1.200,00	1.200,00	734,40
Summe Mittelaufbr.	920	Ausschließliche Gemeindeabgaben		8.978.600,00	9.111.100,00	8.999.408,09	8.973.600,00	9.106.100,00	8.892.355,51

		MVAG VC DK		Ergebnisvoranschlag			Finanzierungsvoranschlag		
		EH	FH	VA 2025	VA 2024	RA 2023	VA 2025	VA 2024	RA 2023
920000	Ausschl. Gemeindeabgaben								
	Mittelverwendung (Aufwendungen, Auszahlungen)								
1/920000/691000	Schadensvergütungen	2225	3225	900,00	4.400,00	218,39	900,00	4.400,00	218,39
1/920000/695000	Wertberichtigungen zu Forderungen	2226		38.900,00	41.500,00	3.027,58	0,00	0,00	0,00
1/920000/754000	Lfde TZ an so.Träger öffentl.Rechts IB Tourismus/-förderungsbeitr.	2231	3231	400,00	400,00	378,35	400,00	400,00	378,35
Summe Mittelverw.	920 Ausschließliche Gemeindeabgaben			40.200,00	46.300,00	3.624,32	1.300,00	4.800,00	596,74
Saldo	920 Ausschließliche Gemeindeabgaben			8.938.400,00	9.064.800,00	8.995.783,77	8.972.300,00	9.101.300,00	8.891.758,77
921	Zwischen Ländern und Gemeinden geteilte Abgaben								
921000	Zwischen Ländern und Gemeinden geteilte Abgaben								
	Mittelaufbringung (Erträge, Einzahlungen)								
2/921000/855000	Ausschließliche Landes(Gemeinde) abgaben - Landschaftsabgabe	2111	3111	1.700,00	800,00	1.344,71	1.700,00	800,00	1.344,71
Summe Mittelaufbr.	921 Zwischen Ländern und Gemeinden geteilte Abgaben			1.700,00	800,00	1.344,71	1.700,00	800,00	1.344,71
921000	Zwischen Ländern und Gemeinden geteilte Abgaben								
	Mittelverwendung (Aufwendungen, Auszahlungen)								
Summe Mittelverw.	921 Zwischen Ländern und Gemeinden geteilte Abgaben			0,00	0,00	0,00	0,00	0,00	0,00
Saldo	921 Zwischen Ländern und Gemeinden geteilte Abgaben			1.700,00	800,00	1.344,71	1.700,00	800,00	1.344,71
924	Zuschlagsabgaben zu Bundesabgaben								
924000	Zuschlagsabgaben zu Bundesabgaben								
	Mittelaufbringung (Erträge, Einzahlungen)								
2/924000/842000	Sonst. Abgaben d. Länder Glücksspielautomatenabgabe	2111	3111	17.000,00	17.000,00	17.411,90	17.000,00	17.000,00	17.411,90
Summe Mittelaufbr.	924 Zuschlagsabgaben zu Bundesabgaben			17.000,00	17.000,00	17.411,90	17.000,00	17.000,00	17.411,90
924000	Zuschlagsabgaben zu Bundesabgaben								
	Mittelverwendung (Aufwendungen, Auszahlungen)								
Summe Mittelverw.	924 Zuschlagsabgaben zu Bundesabgaben			0,00	0,00	0,00	0,00	0,00	0,00
Saldo	924 Zuschlagsabgaben zu Bundesabgaben			17.000,00	17.000,00	17.411,90	17.000,00	17.000,00	17.411,90
925	Ertragsanteile an gemeinschaftlichen Bundesabgaben								
925000	Ertragsanteile an gem.Bundesabg.								
	Mittelaufbringung (Erträge, Einzahlungen)								
2/925000/859000	Ertragsanteile n. abgestuft. Bevölkerungsschlüssel	2112	3112	10.310.300,00	9.881.500,00	9.361.068,60	10.310.300,00	9.881.500,00	9.361.068,60
Summe Mittelaufbr.	925 Ertragsanteile an gemeinschaftlichen Bundesabgaben			10.310.300,00	9.881.500,00	9.361.068,60	10.310.300,00	9.881.500,00	9.361.068,60
	92 Öffentliche Abgaben			19.307.600,00	19.010.400,00	18.379.233,30	19.302.600,00	19.005.400,00	18.272.180,72

	MVAG		VC	DK	Ergebnisvoranschlag			Finanzierungsvoranschlag		
	EH	FH			VA 2025	VA 2024	RA 2023	VA 2025	VA 2024	RA 2023
925000	Ertragsanteile an gem.Bundesabg.									
Mittelverwendung (Aufwendungen, Auszahlungen)										
Summe Mittelverw.	925	Ertragsanteile an gemeinschaftlichen Bundesabgaben			0,00	0,00	0,00	0,00	0,00	0,00
	92	Öffentliche Abgaben			40.200,00	46.300,00	3.624,32	1.300,00	4.800,00	596,74
Saldo	925	Ertragsanteile an gemeinschaftlichen Bundesabgaben			10.310.300,00	9.881.500,00	9.361.068,60	10.310.300,00	9.881.500,00	9.361.068,60
	92	Öffentliche Abgaben			19.267.400,00	18.964.100,00	18.375.608,98	19.301.300,00	19.000.600,00	18.271.583,98
93	Umlagen									
930	Landesumlage									
930000	Landesumlage									
Mittelaufbringung (Erträge, Einzahlungen)										
Summe Mittelaufbr.	930	Landesumlage			0,00	0,00	0,00	0,00	0,00	0,00
	93	Umlagen			0,00	0,00	0,00	0,00	0,00	0,00
930000	Landesumlage									
Mittelverwendung (Aufwendungen, Auszahlungen)										
1/930000/751000	Lfde TZ an Land OÖ Landesumlage	2231	3231		1.300.600,00	1.221.500,00	1.201.007,78	1.300.600,00	1.221.500,00	1.201.007,78
Summe Mittelverw.	930	Landesumlage			1.300.600,00	1.221.500,00	1.201.007,78	1.300.600,00	1.221.500,00	1.201.007,78
	93	Umlagen			1.300.600,00	1.221.500,00	1.201.007,78	1.300.600,00	1.221.500,00	1.201.007,78
Saldo	930	Landesumlage			-1.300.600,00	-1.221.500,00	-1.201.007,78	-1.300.600,00	-1.221.500,00	-1.201.007,78
	93	Umlagen			-1.300.600,00	-1.221.500,00	-1.201.007,78	-1.300.600,00	-1.221.500,00	-1.201.007,78
94	Finanzzuweisungen und Zuschüsse									
940	Bedarfszuweisungen									
940000	Bedarfszuweisungen									
Mittelaufbringung (Erträge, Einzahlungen)										
2/940000/861000	Transfers von Ländern, Landesfonds und Landeskammern - Strukturfonds	2121	3121		0,00	285.200,00	214.501,00	0,00	285.200,00	214.501,00
2/940000/861400	Bedarfszuweisungen aufgrund Covid-19	2121	3121		0,00	0,00	68.647,00	0,00	0,00	68.647,00
6/940000/861400	Transfers von Ländern, Landesfonds und Landeskammern	2121	3121	5	0,00	152.900,00	90.119,00	0,00	152.900,00	90.119,00
6/940000/895400	Entn. v. allg. Haushaltsrücklagen - Oö. Gdepaket 2023	2301		5	0,00	90.100,00	0,00	0,00	0,00	0,00
Summe Mittelaufbr.	940000	Bedarfszuweisungen			0,00	528.200,00	373.267,00	0,00	438.100,00	373.267,00

		MVAG		VC	DK	Ergebnisvoranschlag			Finanzierungsvoranschlag		
		EH	FH			VA 2025	VA 2024	RA 2023	VA 2025	VA 2024	RA 2023
940000	Bedarfszuweisungen										
	Mittelverwendung (Aufwendungen, Auszahlungen)										
5/940000/729906	Sonstige Aufwendungen	2225	3225	5		0,00	152.900,00	0,00	0,00	152.900,00	0,00
5/940000/729984	Zuf. an V1859334 Vitalwelt Photovoltaik als IVZ	2225	3225	5		0,00	90.100,00	0,00	0,00	90.100,00	0,00
5/940000/795000	Zuweisung an allgemeine Haushaltsrücklagen	2401		5		0,00	0,00	90.119,00	0,00	0,00	0,00
Summe Mittelverw.	940000 Bedarfszuweisungen					0,00	243.000,00	90.119,00	0,00	243.000,00	0,00
Saldo	940000 Bedarfszuweisungen					0,00	285.200,00	283.148,00	0,00	195.100,00	373.267,00
940001	Bedarfszuweisungen										
	Mittelaufbringung (Erträge, Einzahlungen)										
6/940001/861400	Transfers von Ländern, Landesfonds und Landeskammern	2121	3121	5		0,00	0,00	75.000,00	0,00	0,00	75.000,00
Summe Mittelaufbr.	940001 Bedarfszuweisungen					0,00	0,00	75.000,00	0,00	0,00	75.000,00
	940 Bedarfszuweisungen					0,00	528.200,00	448.267,00	0,00	438.100,00	448.267,00
940001	Bedarfszuweisungen										
	Mittelverwendung (Aufwendungen, Auszahlungen)										
5/940001/795000	Zuweisung an allgemeine Haushaltsrücklagen	2401		5		0,00	0,00	75.000,00	0,00	0,00	0,00
Summe Mittelverw.	940001 Bedarfszuweisungen					0,00	0,00	75.000,00	0,00	0,00	0,00
Saldo	940001 Bedarfszuweisungen					0,00	0,00	0,00	0,00	0,00	75.000,00
	940 Bedarfszuweisungen					0,00	243.000,00	165.119,00	0,00	243.000,00	0,00
Saldo	940 Bedarfszuweisungen					0,00	285.200,00	283.148,00	0,00	195.100,00	448.267,00
941	Sonstige Finanzaufweisungen nach dem FAG										
941000	Sonstige Finanzaufweisungen nach dem FAG										
	Mittelaufbringung (Erträge, Einzahlungen)										
2/941000/860009	Zweckzuschuss digitaler Wandel	2121	3121			29.200,00	0,00	0,00	29.200,00	0,00	0,00
2/941000/860100	Transfers von Bund gem. § 26 - Strukturfonds	2121	3121			238.200,00	0,00	0,00	238.200,00	0,00	0,00
2/941000/860200	§25 FAG 2024 f Gesundheit, Pflege und Klima	2121	3121			90.900,00	89.200,00	46.391,00	90.900,00	89.200,00	46.391,00
2/941000/860300	Transfers von Bund, gem. § 28a - nachhaltige Haushaltsführung	2121	3121			268.000,00	0,00	0,00	268.000,00	0,00	0,00
Summe Mittelaufbr.	941 Sonstige Finanzaufweisungen nach dem FAG					626.300,00	89.200,00	46.391,00	626.300,00	89.200,00	46.391,00

	MVAG		VC	DK	Ergebnisvoranschlag			Finanzierungsvoranschlag			
	EH	FH			VA 2025	VA 2024	RA 2023	VA 2025	VA 2024	RA 2023	
941000	Sonstige Finanzaufweisungen nach dem FAG										
Mittelverwendung (Aufwendungen, Auszahlungen)											
Summe Mittelverw.	941	Sonstige Finanzaufweisungen nach dem FAG			0,00	0,00	0,00	0,00	0,00	0,00	0,00
Saldo	941	Sonstige Finanzaufweisungen nach dem FAG			626.300,00	89.200,00	46.391,00	626.300,00	89.200,00	46.391,00	
944	Zuschüsse nach dem Katastrophenfondsgesetz										
944000	Zusch. n.d.Katastrophenfondsgesetz										
Mittelaufbringung (Erträge, Einzahlungen)											
2/944000/861000		Transfers von Ländern, Landesfonds und Landeskammern	2121	3121	182.500,00	36.500,00	0,00	182.500,00	36.500,00		0,00
Summe Mittelaufbr.	944	Zuschüsse nach dem Katastrophenfondsgesetz			182.500,00	36.500,00	0,00	182.500,00	36.500,00	0,00	0,00
	94	Finanzaufweisungen und Zuschüsse			808.800,00	653.900,00	494.658,00	808.800,00	563.800,00	494.658,00	
944000	Zusch. n.d.Katastrophenfondsgesetz										
Mittelverwendung (Aufwendungen, Auszahlungen)											
Summe Mittelverw.	944	Zuschüsse nach dem Katastrophenfondsgesetz			0,00	0,00	0,00	0,00	0,00	0,00	0,00
	94	Finanzaufweisungen und Zuschüsse			0,00	243.000,00	165.119,00	0,00	243.000,00	0,00	0,00
Saldo	944	Zuschüsse nach dem Katastrophenfondsgesetz			182.500,00	36.500,00	0,00	182.500,00	36.500,00	0,00	0,00
	94	Finanzaufweisungen und Zuschüsse			808.800,00	410.900,00	329.539,00	808.800,00	320.800,00	494.658,00	
98	Haushaltsausgleich										
980	Verrechnung zwischen operativer Gebarung und Projekten										
980000	Verrechnung zwischen operativer Gebarung und Projekten										
Mittelaufbringung (Erträge, Einzahlungen)											
2/980000/829902		Rückführung aus V1240510 Kindergarten Neu	2116	3116	0,00	700.900,00	0,00	0,00	700.900,00		0,00
2/980000/829906		Sonstige Erträge	2116	3116	0,00	287.500,00	0,00	0,00	287.500,00		0,00
Summe Mittelaufbr.	980	Verrechnung zwischen operativer Gebarung und Projekte			0,00	988.400,00	0,00	0,00	988.400,00	0,00	0,00
	98	Haushaltsausgleich			0,00	988.400,00	0,00	0,00	988.400,00	0,00	0,00

	MVAG	VC	DK	Ergebnisvoranschlag			Finanzierungsvoranschlag		
				EH	FH	VA 2025	VA 2024	RA 2023	VA 2025
980000	Verrechnung zwischen operativer Gebarung und Projekten								
Mittelverwendung (Aufwendungen, Auszahlungen)									
1/980000/729900	Zuw. aus lfd. GT - Ansatz 0	2225	3225	237.600,00	60.800,00	0,00	237.600,00	60.800,00	0,00
1/980000/729901	Zuw. aus lfd. GT - Ansatz 1	2225	3225	147.000,00	387.600,00	0,00	147.000,00	387.600,00	0,00
1/980000/729902	Zuw. aus lfd. GT - Ansatz 2	2225	3225	436.600,00	287.800,00	0,00	436.600,00	287.800,00	0,00
1/980000/729903	Zuw. aus lfd. GT - Ansatz 3	2225	3225	427.200,00	0,00	0,00	427.200,00	0,00	0,00
1/980000/729906	Zuw. aus lfd. GT - Ansatz 6	2225	3225	96.400,00	638.900,00	0,00	96.400,00	638.900,00	0,00
1/980000/729908	Zuw. aus lfd. GT - Ansatz 8	2225	3225	162.400,00	91.800,00	0,00	162.400,00	91.800,00	0,00
1/980000/729950	AB für Straßen	2225	3225	6.000,00	7.400,00	0,00	6.000,00	7.400,00	0,00
1/980000/729960	AB für WVA	2225	3225	5.000,00	7.000,00	0,00	5.000,00	7.000,00	0,00
1/980000/729970	AB für ABA	2225	3225	9.000,00	10.500,00	0,00	9.000,00	10.500,00	0,00
Summe Mittelverw.	980	Verrechnung zwischen operativer Gebarung und Proje		1.527.200,00	1.491.800,00	0,00	1.527.200,00	1.491.800,00	0,00
	98	Haushaltsausgleich		1.527.200,00	1.491.800,00	0,00	1.527.200,00	1.491.800,00	0,00
Saldo	980	Verrechnung zwischen operativer Gebarung und Proje		-1.527.200,00	-503.400,00	0,00	-1.527.200,00	-503.400,00	0,00
	98	Haushaltsausgleich		-1.527.200,00	-503.400,00	0,00	-1.527.200,00	-503.400,00	0,00
99	Jahresergebnis, Übergabe und Übernahme des Jahresergebnisses, Abwicklung der Vorjahre								
990	Überschüsse und Abgänge (soweit nicht zugeordnet)								
990000	Überschüsse u. Abgänge								
Mittelaufbringung (Erträge, Einzahlungen)									
2/990000/829902	Rückführung aus V263010 BSH	2116	3116	0,00	0,00	149.202,05	0,00	0,00	149.202,05
Summe Mittelaufbr.	990	Überschüsse und Abgänge (soweit nicht zugeordnet)		0,00	0,00	149.202,05	0,00	0,00	149.202,05
	99	Jahresergebnis, Übergabe und Übernahme des Jahres		0,00	0,00	149.202,05	0,00	0,00	149.202,05
	9	Finanzwirtschaft		20.117.900,00	20.653.300,00	20.521.912,40	20.112.900,00	20.558.200,00	18.916.875,82
990000	Überschüsse u. Abgänge								
Mittelverwendung (Aufwendungen, Auszahlungen)									
1/990000/729900	Zuw. aus lfd. GT - Ansatz 0	2225	3225	0,00	0,00	64.034,55	0,00	0,00	64.034,55
1/990000/729901	Zuw. aus lfd. GT - Ansatz 1	2225	3225	0,00	0,00	192.084,40	0,00	0,00	192.084,40
1/990000/729902	Zuw. aus lfd. GT - Ansatz 2	2225	3225	0,00	0,00	877.883,24	0,00	0,00	877.883,24
1/990000/729903	Zuw. aus lfd. GT - Ansatz 3	2225	3225	0,00	0,00	17.462,51	0,00	0,00	17.462,51
1/990000/729906	Zuw. aus lfd. GT - Ansatz 6	2225	3225	0,00	0,00	1.132.237,63	0,00	0,00	1.132.237,63
1/990000/729908	Zuw. aus lfd. GT - Ansatz 8	2225	3225	0,00	0,00	45.761,03	0,00	0,00	45.761,03
1/990000/729950	AB für Straßen	2225	3225	0,00	0,00	4.799,10	0,00	0,00	4.799,10
1/990000/729960	AB für WVA	2225	3225	0,00	0,00	6.363,20	0,00	0,00	6.363,20
1/990000/729970	AB für ABA	2225	3225	0,00	0,00	8.944,88	0,00	0,00	8.944,88
Summe Mittelverw.	990	Überschüsse und Abgänge (soweit nicht zugeordnet)		0,00	0,00	2.349.570,54	0,00	0,00	2.349.570,54
	99	Jahresergebnis, Übergabe und Übernahme des Jahres		0,00	0,00	2.349.570,54	0,00	0,00	2.349.570,54

	MVAG	VC DK	Ergebnisvoranschlag			Finanzierungsvoranschlag				
			EH	FH	VA 2025	VA 2024	RA 2023	VA 2025	VA 2024	RA 2023
	9	Finanzwirtschaft			2.904.100,00	3.327.400,00	3.998.274,54	2.865.200,00	3.003.100,00	3.625.076,53
Saldo	990	Überschüsse und Abgänge (soweit nicht zugeordnet)			0,00	0,00	-2.200.368,49	0,00	0,00	-2.200.368,49
	99	Jahresergebnis, Übergabe und Übernahme des Jahres			0,00	0,00	-2.200.368,49	0,00	0,00	-2.200.368,49
	9	Finanzwirtschaft			17.213.800,00	17.325.900,00	16.523.637,86	17.247.700,00	17.555.100,00	15.291.799,29
Gesamtsumme Mittelaufbringung					36.433.900,00	35.114.200,00	38.220.145,25	41.947.300,00	37.155.000,00	36.556.391,11
Gesamtsumme Mittelverwendung					35.323.000,00	35.694.500,00	38.740.655,05	42.659.500,00	37.149.200,00	36.778.709,73
Gesamtsaldo					1.110.900,00	-580.300,00	-520.509,80	-712.200,00	5.800,00	-222.318,62

Nachweis der Investitionstätigkeit

Vorhaben	Vorhabensbezeichnung	RA Vorjahre	VA 2024	VA 2025	Plan 2026	Plan 2027	Plan 2028	Plan 2029	Plan Gesamt (gerundet)
Konto	Bezeichnung								
1211011	Volksschule Perg Zu-/Umbau Erweiterung (2022 bis 2099)								
	Geplante Gesamtkosten:		5.519.920,00						
	Auszahlungen - Investitionen - Mittelverwendung	0,00	238.800,00	5.281.300,00	0,00	0,00	0,00	0,00	5.520.100,00
	Anschaffungs- oder Herstellungskosten	0,00	238.800,00	5.281.300,00	0,00	0,00	0,00	0,00	5.520.100,00
	5/211011/061000 Im Bau befindliche Gebäude und Bauten	0,00	238.800,00	5.281.300,00	0,00	0,00	0,00	0,00	5.520.100,00
	Einzahlungen - Finanzierung - Mittelaufbringung	0,00	238.800,00	5.281.300,00	0,00	0,00	0,00	0,00	5.520.100,00
	Mittel aus Geldfluss aus der operativen Gebarung	0,00	238.800,00	167.600,00	-806.200,00	-522.100,00	-522.100,00	0,00	-1.444.000,00
	5/211011/729902 Rückführung an lfd GT	0,00	0,00	0,00	-806.200,00	-522.100,00	-522.100,00	0,00	-1.850.400,00
	6/211011/829902 Zuf. a. lfd. GT - Ansatz 2	0,00	238.800,00	167.600,00	0,00	0,00	0,00	0,00	406.400,00
	Bedarfszuweisungen/KTZ	0,00	0,00	522.200,00	522.200,00	522.100,00	522.100,00	0,00	2.088.600,00
	6/211011/301000 Kapitaltransfers von Ländern, Landesfonds und Landeskammern	0,00	0,00	288.600,00	288.600,00	288.500,00	288.500,00	0,00	1.154.200,00
	6/211011/301100 BZ-Mittel	0,00	0,00	233.600,00	233.600,00	233.600,00	233.600,00	0,00	934.400,00
	Haushaltsrücklagen/Zahlungsmittelreserven	0,00	0,00	737.400,00	0,00	0,00	0,00	0,00	737.400,00
	6/211011/895000 Entnahmen von allgemeinen Haushaltsrücklagen	0,00	0,00	737.400,00	0,00	0,00	0,00	0,00	737.400,00
	Sonstige Kapitaltransfers und Subventionen	0,00	0,00	0,00	284.000,00	0,00	0,00	0,00	284.000,00
	6/211011/300000 Kapitaltransfers von Bund, Bundesfonds und Bundeskammern	0,00	0,00	0,00	284.000,00	0,00	0,00	0,00	284.000,00
	Darlehen/Innere Darlehen	0,00	0,00	3.854.100,00	0,00	0,00	0,00	0,00	3.854.100,00
	3192/36 VS Perg Zu-/Umbau	0,00	0,00	2.287.600,00	0,00	0,00	0,00	0,00	2.287.600,00
	3192/38 VS Perg Zu-/Umbau-Erw. Zwischenfinanzierung	0,00	0,00	1.566.500,00	0,00	0,00	0,00	0,00	1.566.500,00
	Finanzierungsleasing	0,00	0,00	0,00	0,00	0,00	0,00	0,00	0,00
	Veräußerung langfristiges Vermögen und sonstiges	0,00	0,00	0,00	0,00	0,00	0,00	0,00	0,00
Finanzierungsergebnis 1211011		0,00	0,00	0,00	0,00	0,00	0,00	0,00	0,00
	<i>inklusive Vorjahre (gerundet)</i>		0,00	0,00	0,00	0,00	0,00	0,00	

Vorhaben	Vorhabensbezeichnung	RA Vorjahre	VA 2024	VA 2025	Plan 2026	Plan 2027	Plan 2028	Plan 2029	Plan Gesamt (gerundet)
Konto	Bezeichnung								
1322010	Musikprobenraum Pergkirchen Neubau (2020 bis 2099)								
Geplante Gesamtkosten: 1.772.500,00									
Erläuterungen zum Vorhaben:									
geplante Gesamtkosten inkl. Planungskosten aus den Vorjahren									
Auszahlungen - Investitionen - Mittelverwendung		44.151,19	1.087.600,00	892.800,00	0,00	0,00	0,00	0,00	2.024.600,00
Anschaffungs- oder Herstellungskosten		44.151,19	1.087.600,00	892.800,00	0,00	0,00	0,00	0,00	2.024.600,00
5/322010/061000	Im Bau befindliche Gebäude und Bauten	44.151,19	871.500,00	892.800,00	0,00	0,00	0,00	0,00	1.808.500,00
5/322010/795000	Zuweisungen an allgemeine Haushaltsrücklagen	0,00	216.100,00	0,00	0,00	0,00	0,00	0,00	216.100,00
Einzahlungen - Finanzierung - Mittelaufbringung		44.151,19	1.087.600,00	892.800,00	0,00	0,00	0,00	0,00	2.024.600,00
Mittel aus Geldfluss aus der operativen Gebarung		42.721,27	0,00	427.200,00	0,00	0,00	0,00	0,00	469.900,00
6/322010/829903	Zuw. aus lfd GT - Ansatz 3	35.757,58	0,00	427.200,00	0,00	0,00	0,00	0,00	463.000,00
6/322010/829932	Mittelaufbr. aus operativer Gebarung - Musikprobenraum Pergkirchen	6.963,69	0,00	0,00	0,00	0,00	0,00	0,00	7.000,00
Bedarfszuweisungen/KTZ		198,59	249.500,00	249.500,00	0,00	0,00	0,00	0,00	499.200,00
6/322010/301000	Kapitaltransfers von Ländern, Landesfonds und Landeskammern	198,59	0,00	0,00	0,00	0,00	0,00	0,00	200,00
6/322010/301100	BZ-Mittel	0,00	249.500,00	249.500,00	0,00	0,00	0,00	0,00	499.000,00
Haushaltsrücklagen/Zahlungsmittelreserven		0,00	0,00	216.100,00	0,00	0,00	0,00	0,00	216.100,00
6/322010/895000	Entnahmen von allgemeinen Haushaltsrücklagen	0,00	0,00	216.100,00	0,00	0,00	0,00	0,00	216.100,00
Sonstige Kapitaltransfers und Subventionen		1.231,33	0,00	0,00	0,00	0,00	0,00	0,00	1.200,00
6/322010/307000	Kapitaltransfers von privaten Haushalten und privaten Organisationen ohne Erwerbszweck und andere	1.231,33	0,00	0,00	0,00	0,00	0,00	0,00	1.200,00
Darlehen/Innere Darlehen		0,00	838.100,00	0,00	0,00	0,00	0,00	0,00	838.100,00
11480/15	Musikprobenraum Pergkirchen	0,00	838.100,00	0,00	0,00	0,00	0,00	0,00	838.100,00
Finanzierungsleasing		0,00	0,00	0,00	0,00	0,00	0,00	0,00	0,00
Veräußerung langfristiges Vermögen und sonstiges		0,00	0,00	0,00	0,00	0,00	0,00	0,00	0,00
Finanzierungsergebnis 1322010		0,00	0,00	0,00	0,00	0,00	0,00	0,00	0,00
	<i>inklusive Vorjahre (gerundet)</i>		0,00	0,00	0,00	0,00	0,00	0,00	0,00

Vorhaben	Vorhabensbezeichnung	RA Vorjahre	VA 2024	VA 2025	Plan 2026	Plan 2027	Plan 2028	Plan 2029	Plan Gesamt (gerundet)
Konto	Bezeichnung								
1010020	Verwaltungserweiterung Fadingerstr. 1 (2021 bis 2099)								
Geplante Gesamtkosten: 2.002.000,00									
Erläuterungen zum Vorhaben:									
Gesamtkosten inkl. Ankauf aus den Vorjahren									
Auszahlungen - Investitionen - Mittelverwendung		502.394,20	569.900,00	854.900,00	0,00	0,00	0,00	0,00	1.927.200,00
Anschaffungs- oder Herstellungskosten		502.394,20	569.900,00	854.900,00	0,00	0,00	0,00	0,00	1.927.200,00
5/010020/061000	Im Bau befindliche Gebäude und Bauten	502.394,20	569.900,00	854.900,00	0,00	0,00	0,00	0,00	1.927.200,00
Einzahlungen - Finanzierung - Mittelaufbringung		502.394,20	569.900,00	854.900,00	0,00	0,00	0,00	0,00	1.927.200,00
Mittel aus Geldfluss aus der operativen Gebarung		111.894,20	60.800,00	132.600,00	0,00	0,00	0,00	0,00	305.300,00
6/010020/829900	Zuf. an lfd. GT - Ansatz 0	111.894,20	60.800,00	132.600,00	0,00	0,00	0,00	0,00	305.300,00
Bedarfszuweisungen/KTZ		0,00	202.300,00	722.300,00	0,00	0,00	0,00	0,00	924.600,00
6/010020/301000	Kapitaltransfers von Ländern, Landesfonds und Landeskammern (LZ)	0,00	0,00	520.000,00	0,00	0,00	0,00	0,00	520.000,00
6/010020/301100	BZ-Mittel	0,00	202.300,00	202.300,00	0,00	0,00	0,00	0,00	404.600,00
Haushaltsrücklagen/Zahlungsmittelreserven		390.500,00	0,00	0,00	0,00	0,00	0,00	0,00	390.500,00
6/010020/895000	Entnahmen von allgemeinen Haushaltsrücklagen	390.500,00	0,00	0,00	0,00	0,00	0,00	0,00	390.500,00
Sonstige Kapitaltransfers und Subventionen		0,00	0,00	0,00	0,00	0,00	0,00	0,00	0,00
Darlehen/Innere Darlehen		0,00	306.800,00	0,00	0,00	0,00	0,00	0,00	306.800,00
3192/35	Verwaltungserweiterung Fadingerstraße	0,00	306.800,00	0,00	0,00	0,00	0,00	0,00	306.800,00
Finanzierungsleasing		0,00	0,00	0,00	0,00	0,00	0,00	0,00	0,00
Veräußerung langfristiges Vermögen und sonstiges		0,00	0,00	0,00	0,00	0,00	0,00	0,00	0,00
Finanzierungsergebnis 1010020		0,00	0,00	0,00	0,00	0,00	0,00	0,00	0,00
	<i>inklusive Vorjahre (gerundet)</i>		0,00	0,00	0,00	0,00	0,00	0,00	

Vorhaben	Vorhabensbezeichnung	RA Vorjahre	VA 2024	VA 2025	Plan 2026	Plan 2027	Plan 2028	Plan 2029	Plan Gesamt (gerundet)
Konto	Bezeichnung								
1262001	DSG Union Perg Sanierungsmaßnahmen Fußballanlage (2024 bis 2099)								
	Geplante Gesamtkosten:		96.300,00						
	Auszahlungen - Investitionen - Mittelverwendung	0,00	34.300,00	20.700,00	20.600,00	20.700,00	0,00	0,00	96.300,00
	Anschaffungs- oder Herstellungskosten	0,00	34.300,00	20.700,00	20.600,00	20.700,00	0,00	0,00	96.300,00
	5/262001/777000 Kapitaltransfers an private Organisationen ohne Erwerbszweck	0,00	34.300,00	20.700,00	20.600,00	20.700,00	0,00	0,00	96.300,00
	Einzahlungen - Finanzierung - Mittelaufbringung	0,00	34.300,00	20.700,00	20.600,00	20.700,00	0,00	0,00	96.300,00
	Mittel aus Geldfluss aus der operativen Gebarung	0,00	0,00	20.700,00	20.600,00	20.700,00	0,00	0,00	62.000,00
	6/262001/829902 Zuw. a. lfd. GT - Ansatz 2	0,00	0,00	20.700,00	20.600,00	20.700,00	0,00	0,00	62.000,00
	Bedarfszuweisungen/KTZ	0,00	34.300,00	0,00	0,00	0,00	0,00	0,00	34.300,00
	6/262001/301100 BZ-Mittel	0,00	34.300,00	0,00	0,00	0,00	0,00	0,00	34.300,00
	Haushaltsrücklagen/Zahlungsmittelreserven	0,00	0,00	0,00	0,00	0,00	0,00	0,00	0,00
	Sonstige Kapitaltransfers und Subventionen	0,00	0,00	0,00	0,00	0,00	0,00	0,00	0,00
	Darlehen/Innere Darlehen	0,00	0,00	0,00	0,00	0,00	0,00	0,00	0,00
	Finanzierungsleasing	0,00	0,00	0,00	0,00	0,00	0,00	0,00	0,00
	Veräußerung langfristiges Vermögen und sonstiges	0,00	0,00	0,00	0,00	0,00	0,00	0,00	0,00
Finanzierungsergebnis 1262001		0,00	0,00	0,00	0,00	0,00	0,00	0,00	0,00
	<i>inklusive Vorjahre (gerundet)</i>		0,00	0,00	0,00	0,00	0,00	0,00	

Vorhaben	Vorhabensbezeichnung	RA Vorjahre	VA 2024	VA 2025	Plan 2026	Plan 2027	Plan 2028	Plan 2029	Plan Gesamt (gerundet)
Konto	Bezeichnung								
1612025	Straßenbauprogramm 2025 (2024 bis 2099)								
	Auszahlungen - Investitionen - Mittelverwendung	0,00	0,00	450.000,00	0,00	0,00	0,00	0,00	450.000,00
	Anschaffungs- oder Herstellungskosten	0,00	0,00	450.000,00	0,00	0,00	0,00	0,00	450.000,00
5/612025/060001	diverse Kleinbaustellen - Im Bau befindliche Grundstückseinrichtungen	0,00	0,00	150.000,00	0,00	0,00	0,00	0,00	150.000,00
5/612025/060002	Gehsteig Pergkirchen Süd - Im Bau befindliche Grundstückseinrichtungen	0,00	0,00	50.000,00	0,00	0,00	0,00	0,00	50.000,00
5/612025/060003	Gehsteig Roseggerstraße - Im Bau befindliche Grundstückseinrichtungen	0,00	0,00	100.000,00	0,00	0,00	0,00	0,00	100.000,00
5/612025/611001	Bauhof - Instandhaltung von Straßenbauten	0,00	0,00	150.000,00	0,00	0,00	0,00	0,00	150.000,00
	Einzahlungen - Finanzierung - Mittelaufbringung	0,00	0,00	450.000,00	0,00	0,00	0,00	0,00	450.000,00
	Mittel aus Geldfluss aus der operativen Gebarung	0,00	0,00	212.500,00	0,00	0,00	0,00	0,00	212.500,00
6/612025/829906	Zuw. aus lfd GT	0,00	0,00	26.500,00	0,00	0,00	0,00	0,00	26.500,00
6/612025/829910	Zuw. aus IB	0,00	0,00	20.000,00	0,00	0,00	0,00	0,00	20.000,00
6/612025/829950	Zuw. aus AB	0,00	0,00	6.000,00	0,00	0,00	0,00	0,00	6.000,00
6/612025/829980	Infrastrukturbeiträge	0,00	0,00	160.000,00	0,00	0,00	0,00	0,00	160.000,00
	Bedarfszuweisungen/KTZ	0,00	0,00	0,00	0,00	0,00	0,00	0,00	0,00
	Haushaltsrücklagen/Zahlungsmittelreserven	0,00	0,00	0,00	0,00	0,00	0,00	0,00	0,00
	Sonstige Kapitaltransfers und Subventionen	0,00	0,00	237.500,00	0,00	0,00	0,00	0,00	237.500,00
6/612025/860000	KIG 2025 - Transfers von Bund, Bundesfonds und Bundeskammern	0,00	0,00	237.500,00	0,00	0,00	0,00	0,00	237.500,00
	Darlehen/Innere Darlehen	0,00	0,00	0,00	0,00	0,00	0,00	0,00	0,00
	Finanzierungsleasing	0,00	0,00	0,00	0,00	0,00	0,00	0,00	0,00
	Veräußerung langfristiges Vermögen und sonstiges	0,00	0,00	0,00	0,00	0,00	0,00	0,00	0,00
Finanzierungsergebnis 1612025		0,00	0,00	0,00	0,00	0,00	0,00	0,00	0,00
	<i>inklusive Vorjahre (gerundet)</i>		0,00	0,00	0,00	0,00	0,00	0,00	

Vorhaben	Vorhabensbezeichnung	RA Vorjahre	VA 2024	VA 2025	Plan 2026	Plan 2027	Plan 2028	Plan 2029	Plan Gesamt (gerundet)
Konto	Bezeichnung								
1611020	Landesstr.-Querungshilfe Weinzierl (2023 bis 2099)								
Geplante Gesamtkosten:	300.000,00								
Auszahlungen - Investitionen - Mittelverwendung		0,00	150.000,00	300.000,00	0,00	0,00	0,00	0,00	450.000,00
 Anschaffungs- oder Herstellungskosten		0,00	150.000,00	300.000,00	0,00	0,00	0,00	0,00	450.000,00
5/611020/060000	Im Bau befindliche Grundstückseinrichtungen	0,00	150.000,00	300.000,00	0,00	0,00	0,00	0,00	450.000,00
Einzahlungen - Finanzierung - Mittelaufbringung		0,00	150.000,00	300.000,00	0,00	0,00	0,00	0,00	450.000,00
 Mittel aus Geldfluss aus der operativen Gebarung		0,00	150.000,00	0,00	0,00	0,00	0,00	0,00	150.000,00
6/611020/829906	Zuf. a. lfd. GT - Ansatz 6	0,00	150.000,00	0,00	0,00	0,00	0,00	0,00	150.000,00
 Bedarfszuweisungen/KTZ		0,00	0,00	150.000,00	0,00	0,00	0,00	0,00	150.000,00
6/611020/301000	Kapitaltransfers von Ländern, Landesfonds und Landeskammern	0,00	0,00	150.000,00	0,00	0,00	0,00	0,00	150.000,00
 Haushaltsrücklagen/Zahlungsmittelreserven		0,00	0,00	0,00	0,00	0,00	0,00	0,00	0,00
 Sonstige Kapitaltransfers und Subventionen		0,00	0,00	0,00	0,00	0,00	0,00	0,00	0,00
 Darlehen/Innere Darlehen		0,00	0,00	150.000,00	0,00	0,00	0,00	0,00	150.000,00
3192/51	Querungshilfe Weinzierl	0,00	0,00	150.000,00	0,00	0,00	0,00	0,00	150.000,00
 Finanzierungsleasing		0,00	0,00	0,00	0,00	0,00	0,00	0,00	0,00
 Veräußerung langfristiges Vermögen und sonstiges		0,00	0,00	0,00	0,00	0,00	0,00	0,00	0,00
Finanzierungsergebnis 1611020		0,00	0,00	0,00	0,00	0,00	0,00	0,00	0,00
	<i>inklusive Vorjahre (gerundet)</i>		0,00	0,00	0,00	0,00	0,00	0,00	

Vorhaben	Vorhabensbezeichnung	RA Vorjahre	VA 2024	VA 2025	Plan 2026	Plan 2027	Plan 2028	Plan 2029	Plan Gesamt (gerundet)
Konto	Bezeichnung								
1211110	VS-Pergkirchen - San.,Fassade,Dach u. Portale (2020 bis 2099)								
	Auszahlungen - Investitionen - Mittelverwendung	0,00	0,00	300.000,00	700.000,00	0,00	0,00	0,00	1.000.000,00
	Anschaffungs- oder Herstellungskosten	0,00	0,00	300.000,00	700.000,00	0,00	0,00	0,00	1.000.000,00
5/211110/061000	Im Bau befindliche Gebäude und Bauten	0,00	0,00	300.000,00	700.000,00	0,00	0,00	0,00	1.000.000,00
	Einzahlungen - Finanzierung - Mittelaufbringung	0,00	0,00	300.000,00	700.000,00	0,00	0,00	0,00	1.000.000,00
	Mittel aus Geldfluss aus der operativen Gebarung	0,00	0,00	0,00	139.200,00	0,00	0,00	0,00	139.200,00
6/211110/829902	Zuf. aus lfd. GT - Ansatz 2	0,00	0,00	0,00	139.200,00	0,00	0,00	0,00	139.200,00
	Bedarfszuweisungen/KTZ	0,00	0,00	0,00	270.000,00	0,00	0,00	0,00	270.000,00
6/211110/301000	Kapitaltransfers von Ländern, Landesfonds und Landeskammern	0,00	0,00	0,00	150.000,00	0,00	0,00	0,00	150.000,00
6/211110/301100	KTZ vom Land (BZ)	0,00	0,00	0,00	120.000,00	0,00	0,00	0,00	120.000,00
	Haushaltsrücklagen/Zahlungsmittelreserven	0,00	0,00	0,00	104.200,00	0,00	0,00	0,00	104.200,00
6/211110/895000	Entnahmen von allgemeinen Haushaltsrücklagen	0,00	0,00	0,00	104.200,00	0,00	0,00	0,00	104.200,00
	Sonstige Kapitaltransfers und Subventionen	0,00	0,00	0,00	0,00	0,00	0,00	0,00	0,00
	Darlehen/Innere Darlehen	0,00	0,00	300.000,00	186.600,00	0,00	0,00	0,00	486.600,00
3192/14	VS Pergkirchen - Sanierung Fassade, Dach, Fenster	0,00	0,00	300.000,00	186.600,00	0,00	0,00	0,00	486.600,00
	Finanzierungsleasing	0,00	0,00	0,00	0,00	0,00	0,00	0,00	0,00
	Veräußerung langfristiges Vermögen und sonstiges	0,00	0,00	0,00	0,00	0,00	0,00	0,00	0,00
Finanzierungsergebnis 1211110		0,00	0,00	0,00	0,00	0,00	0,00	0,00	0,00
	<i>inklusive Vorjahre (gerundet)</i>		0,00	0,00	0,00	0,00	0,00	0,00	

Vorhaben	Vorhabensbezeichnung	RA Vorjahre	VA 2024	VA 2025	Plan 2026	Plan 2027	Plan 2028	Plan 2029	Plan Gesamt (gerundet)
Konto	Bezeichnung								
1639000	Hochwassermaßnahmen (2024 bis 2099)								
	Auszahlungen - Investitionen - Mittelverwendung	0,00	0,00	280.500,00	0,00	0,00	200.000,00	0,00	480.500,00
	Anschaffungs- oder Herstellungskosten	0,00	0,00	280.500,00	0,00	0,00	200.000,00	0,00	480.500,00
5/639000/613000	Instandhaltung von sonstigen Grundstückseinrichtungen	0,00	0,00	280.500,00	0,00	0,00	200.000,00	0,00	480.500,00
	Einzahlungen - Finanzierung - Mittelaufbringung	0,00	0,00	280.500,00	0,00	0,00	200.000,00	0,00	480.500,00
	Mittel aus Geldfluss aus der operativen Gebarung	0,00	0,00	46.800,00	0,00	0,00	66.700,00	0,00	113.500,00
6/639000/829906	Zuf. a. lfd. GT Ansatz 6	0,00	0,00	46.800,00	0,00	0,00	66.700,00	0,00	113.500,00
	Bedarfszuweisungen/KTZ	0,00	0,00	0,00	0,00	0,00	0,00	0,00	0,00
	Haushaltsrücklagen/Zahlungsmittelreserven	0,00	0,00	0,00	0,00	0,00	0,00	0,00	0,00
	Sonstige Kapitaltransfers und Subventionen	0,00	0,00	140.200,00	0,00	0,00	0,00	0,00	140.200,00
6/639000/888000	Transfers von der Europäischen Union	0,00	0,00	140.200,00	0,00	0,00	0,00	0,00	140.200,00
	Darlehen/Innere Darlehen	0,00	0,00	93.500,00	0,00	0,00	133.300,00	0,00	226.800,00
3192/41	Hochwassermaßnahme - Wildholzrechen Naarn	0,00	0,00	0,00	0,00	0,00	133.300,00	0,00	133.300,00
3192/47	Hochwassermaßnahmen - Räumung Flüsse und Sanierung	0,00	0,00	93.500,00	0,00	0,00	0,00	0,00	93.500,00
	Finanzierungsleasing	0,00	0,00	0,00	0,00	0,00	0,00	0,00	0,00
	Veräußerung langfristiges Vermögen und sonstiges	0,00	0,00	0,00	0,00	0,00	0,00	0,00	0,00
Finanzierungsergebnis 1639000		0,00	0,00	0,00	0,00	0,00	0,00	0,00	0,00
	<i>inklusive Vorjahre (gerundet)</i>		0,00	0,00	0,00	0,00	0,00	0,00	

Vorhaben	Vorhabensbezeichnung	RA Vorjahre	VA 2024	VA 2025	Plan 2026	Plan 2027	Plan 2028	Plan 2029	Plan Gesamt (gerundet)
Konto	Bezeichnung								
1163011	FF Perg - Einsatzzentrale und Haustechnik (2023 bis 2099)								
	Auszahlungen - Investitionen - Mittelverwendung	0,00	0,00	254.500,00	0,00	0,00	0,00	0,00	254.500,00
	Anschaffungs- oder Herstellungskosten	0,00	0,00	254.500,00	0,00	0,00	0,00	0,00	254.500,00
5/163011/061000	Im Bau befindliche Gebäude und Bauten	0,00	0,00	254.500,00	0,00	0,00	0,00	0,00	254.500,00
	Einzahlungen - Finanzierung - Mittelaufbringung	0,00	0,00	254.500,00	0,00	0,00	0,00	0,00	254.500,00
	Mittel aus Geldfluss aus der operativen Gebarung	0,00	0,00	62.000,00	0,00	0,00	0,00	0,00	62.000,00
6/163011/829901	Zuf. a. lfd. GT - Ansatz 1	0,00	0,00	62.000,00	0,00	0,00	0,00	0,00	62.000,00
	Bedarfszuweisungen/KTZ	0,00	0,00	68.700,00	0,00	0,00	0,00	0,00	68.700,00
6/163011/301000	Kapitaltransfers von Ländern, Landesfonds und Landeskammern	0,00	0,00	38.200,00	0,00	0,00	0,00	0,00	38.200,00
6/163011/301100	BZ-Mittel	0,00	0,00	30.500,00	0,00	0,00	0,00	0,00	30.500,00
	Haushaltsrücklagen/Zahlungsmittelreserven	0,00	0,00	0,00	0,00	0,00	0,00	0,00	0,00
	Sonstige Kapitaltransfers und Subventionen	0,00	0,00	0,00	0,00	0,00	0,00	0,00	0,00
	Darlehen/Innere Darlehen	0,00	0,00	123.800,00	0,00	0,00	0,00	0,00	123.800,00
3192/46	FF-Perg-Einsatzzentrale u. Haustechnik	0,00	0,00	123.800,00	0,00	0,00	0,00	0,00	123.800,00
	Finanzierungsleasing	0,00	0,00	0,00	0,00	0,00	0,00	0,00	0,00
	Veräußerung langfristiges Vermögen und sonstiges	0,00	0,00	0,00	0,00	0,00	0,00	0,00	0,00
Finanzierungsergebnis 1163011		0,00	0,00	0,00	0,00	0,00	0,00	0,00	0,00
	<i>inklusive Vorjahre (gerundet)</i>		0,00	0,00	0,00	0,00	0,00	0,00	

Vorhaben	Vorhabensbezeichnung	RA Vorjahre	VA 2024	VA 2025	Plan 2026	Plan 2027	Plan 2028	Plan 2029	Plan Gesamt (gerundet)
Konto	Bezeichnung								
1163019	FF Perg - Investive Einzelvorhaben (2020 bis 2099)								
	Auszahlungen - Investitionen - Mittelverwendung	45.000,00	130.000,00	70.000,00	0,00	300.000,00	0,00	1.000.000,00	1.545.000,00
	Anschaffungs- oder Herstellungskosten	45.000,00	130.000,00	70.000,00	0,00	300.000,00	0,00	1.000.000,00	1.545.000,00
5/163010/040000	Fahrzeuge	45.000,00	0,00	0,00	0,00	0,00	0,00	0,00	45.000,00
5/163010/617000	Instandhaltung von Fahrzeugen	0,00	130.000,00	0,00	0,00	0,00	0,00	0,00	130.000,00
5/163019/040000	Fahrzeuge	0,00	0,00	70.000,00	0,00	300.000,00	0,00	1.000.000,00	1.370.000,00
	Einzahlungen - Finanzierung - Mittelaufbringung	45.000,00	130.000,00	70.000,00	0,00	300.000,00	0,00	1.000.000,00	1.545.000,00
	Mittel aus Geldfluss aus der operativen Gebarung	20.000,00	87.100,00	60.000,00	0,00	204.000,00	0,00	150.000,00	521.100,00
6/163010/829901	Zuf. aus lfd. GT	20.000,00	87.100,00	0,00	0,00	0,00	0,00	0,00	107.100,00
6/163019/829901	Zuf. aus lfd GT	0,00	0,00	60.000,00	0,00	204.000,00	0,00	150.000,00	414.000,00
	Bedarfszuweisungen/KTZ	0,00	0,00	5.000,00	0,00	86.000,00	0,00	850.000,00	941.000,00
6/163019/301000	LZ	0,00	0,00	5.000,00	0,00	50.000,00	0,00	150.000,00	205.000,00
6/163019/301100	BZ	0,00	0,00	0,00	0,00	36.000,00	0,00	700.000,00	736.000,00
	Haushaltsrücklagen/Zahlungsmittelreserven	0,00	0,00	0,00	0,00	0,00	0,00	0,00	0,00
	Sonstige Kapitaltransfers und Subventionen	15.000,00	42.900,00	0,00	0,00	0,00	0,00	0,00	57.900,00
6/163010/302000	Kapitaltransfers von Gemeinden, Gemeindeverbänden (ohne marktbestimmte Tätigkeit) und Gemeindefonds	15.000,00	0,00	0,00	0,00	0,00	0,00	0,00	15.000,00
6/163010/861000	Transfers von Ländern, Landesfonds und Landeskammern	0,00	23.400,00	0,00	0,00	0,00	0,00	0,00	23.400,00
6/163010/861100	Transfers von Ländern, Landesfonds und Landeskammern	0,00	19.500,00	0,00	0,00	0,00	0,00	0,00	19.500,00
	Darlehen/Innere Darlehen	0,00	0,00	0,00	0,00	0,00	0,00	0,00	0,00
	Finanzierungsleasing	0,00	0,00	0,00	0,00	0,00	0,00	0,00	0,00
	Veräußerung langfristiges Vermögen und sonstiges	10.000,00	0,00	5.000,00	0,00	10.000,00	0,00	0,00	25.000,00
6/163010/803000	Veräußerungen von technischen Anlagen, Fahrzeugen und Maschinen	10.000,00	0,00	0,00	0,00	0,00	0,00	0,00	10.000,00
6/163019/803000	Veräußerungen von technischen Anlagen, Fahrzeugen und Maschinen	0,00	0,00	5.000,00	0,00	10.000,00	0,00	0,00	15.000,00
Finanzierungsergebnis 1163019		0,00	0,00	0,00	0,00	0,00	0,00	0,00	0,00
	<i>inklusive Vorjahre (gerundet)</i>		0,00	0,00	0,00	0,00	0,00	0,00	

Vorhaben	Vorhabensbezeichnung	RA Vorjahre	VA 2024	VA 2025	Plan 2026	Plan 2027	Plan 2028	Plan 2029	Plan Gesamt (gerundet)
Konto	Bezeichnung								
1164009	Förderung der Brandbekämpfung - Invest.Einzelvorh. (2020 bis 2099)								
	Auszahlungen - Investitionen - Mittelverwendung	0,00	0,00	50.000,00	25.000,00	0,00	0,00	0,00	75.000,00
	Anschaffungs- oder Herstellungskosten	0,00	0,00	50.000,00	25.000,00	0,00	0,00	0,00	75.000,00
5/164009/006000	Sonstige Grundstückseinrichtungen	0,00	0,00	50.000,00	25.000,00	0,00	0,00	0,00	75.000,00
	Einzahlungen - Finanzierung - Mittelaufbringung	0,00	0,00	50.000,00	25.000,00	0,00	0,00	0,00	75.000,00
	Mittel aus Geldfluss aus der operativen Gebarung	0,00	0,00	25.000,00	25.000,00	0,00	0,00	0,00	50.000,00
6/164009/829901	Zuw aus lfd GT	0,00	0,00	25.000,00	25.000,00	0,00	0,00	0,00	50.000,00
	Bedarfszuweisungen/KTZ	0,00	0,00	25.000,00	0,00	0,00	0,00	0,00	25.000,00
6/164009/301000	Kapitaltransfers von Ländern, Landesfonds und Landeskammern	0,00	0,00	2.500,00	0,00	0,00	0,00	0,00	2.500,00
6/164009/301100	BZ-Mittel - Kapitaltransfers von Ländern, Landesfonds und Landeskammern	0,00	0,00	22.500,00	0,00	0,00	0,00	0,00	22.500,00
	Haushaltsrücklagen/Zahlungsmittelreserven	0,00	0,00	0,00	0,00	0,00	0,00	0,00	0,00
	Sonstige Kapitaltransfers und Subventionen	0,00	0,00	0,00	0,00	0,00	0,00	0,00	0,00
	Darlehen/Innere Darlehen	0,00	0,00	0,00	0,00	0,00	0,00	0,00	0,00
	Finanzierungsleasing	0,00	0,00	0,00	0,00	0,00	0,00	0,00	0,00
	Veräußerung langfristiges Vermögen und sonstiges	0,00	0,00	0,00	0,00	0,00	0,00	0,00	0,00
Finanzierungsergebnis 1164009		0,00	0,00	0,00	0,00	0,00	0,00	0,00	0,00
	<i>inklusive Vorjahre (gerundet)</i>		0,00	0,00	0,00	0,00	0,00	0,00	

Vorhaben	Vorhabensbezeichnung	RA Vorjahre	VA 2024	VA 2025	Plan 2026	Plan 2027	Plan 2028	Plan 2029	Plan Gesamt (gerundet)
Konto	Bezeichnung								
1211021	VS Pergkirchen Photovoltaik (2024 bis 2099)								
Geplante Gesamtkosten:	45.000,00								
Auszahlungen - Investitionen - Mittelverwendung		0,00	0,00	45.000,00	0,00	0,00	0,00	0,00	45.000,00
Anschaffungs- oder Herstellungskosten		0,00	0,00	45.000,00	0,00	0,00	0,00	0,00	45.000,00
5/211021/062000	Photovoltaik - Im Bau befindliche technische Anlagen	0,00	0,00	45.000,00	0,00	0,00	0,00	0,00	45.000,00
Einzahlungen - Finanzierung - Mittelaufbringung		0,00	0,00	45.000,00	0,00	0,00	0,00	0,00	45.000,00
Mittel aus Geldfluss aus der operativen Gebarung		0,00	0,00	0,00	0,00	0,00	0,00	0,00	0,00
Bedarfszuweisungen/KTZ		0,00	0,00	0,00	0,00	0,00	0,00	0,00	0,00
Haushaltsrücklagen/Zahlungsmittelreserven		0,00	0,00	45.000,00	0,00	0,00	0,00	0,00	45.000,00
6/211021/895000	Entnahmen von allgemeinen Haushaltsrücklagen	0,00	0,00	45.000,00	0,00	0,00	0,00	0,00	45.000,00
Sonstige Kapitaltransfers und Subventionen		0,00	0,00	0,00	0,00	0,00	0,00	0,00	0,00
Darlehen/Innere Darlehen		0,00	0,00	0,00	0,00	0,00	0,00	0,00	0,00
Finanzierungsleasing		0,00	0,00	0,00	0,00	0,00	0,00	0,00	0,00
Veräußerung langfristiges Vermögen und sonstiges		0,00	0,00	0,00	0,00	0,00	0,00	0,00	0,00
Finanzierungsergebnis 1211021		0,00	0,00	0,00	0,00	0,00	0,00	0,00	0,00
	<i>inklusive Vorjahre (gerundet)</i>		0,00	0,00	0,00	0,00	0,00	0,00	

Vorhaben	Vorhabensbezeichnung	RA Vorjahre	VA 2024	VA 2025	Plan 2026	Plan 2027	Plan 2028	Plan 2029	Plan Gesamt (gerundet)
Konto	Bezeichnung								
1616110	Güterwege (2020 bis 2099)								
	Auszahlungen - Investitionen - Mittelverwendung	236.953,70	0,00	30.000,00	110.000,00	30.000,00	30.000,00	30.000,00	467.000,00
	Anschaffungs- oder Herstellungskosten	236.953,70	0,00	30.000,00	110.000,00	30.000,00	30.000,00	30.000,00	467.000,00
	5/616110/002000 Straßenbauten	216.032,89	0,00	30.000,00	110.000,00	30.000,00	30.000,00	30.000,00	446.000,00
	5/616110/060000 Im Bau befindliche Grundstückseinrichtungen	20.920,81	0,00	0,00	0,00	0,00	0,00	0,00	20.900,00
	Einzahlungen - Finanzierung - Mittelaufbringung	236.953,70	0,00	30.000,00	110.000,00	30.000,00	30.000,00	30.000,00	467.000,00
	Mittel aus Geldfluss aus der operativen Gebarung	97.612,26	0,00	10.900,00	39.600,00	10.900,00	10.900,00	10.900,00	180.800,00
	6/616110/829906 Zuw. aus lfd GT - Ansatz 6	78.087,26	0,00	10.900,00	39.600,00	10.900,00	10.900,00	10.900,00	161.300,00
	6/616110/829963 Mittelaufbringung aus Operativer Gebarung	19.525,00	0,00	0,00	0,00	0,00	0,00	0,00	19.500,00
	Bedarfszuweisungen/KTZ	31.325,00	0,00	4.100,00	15.400,00	4.100,00	4.100,00	4.100,00	63.100,00
	6/616110/301100 BZ-Mittel	31.325,00	0,00	4.100,00	15.400,00	4.100,00	4.100,00	4.100,00	63.100,00
	Haushaltsrücklagen/Zahlungsmittelreserven	0,00	0,00	0,00	0,00	0,00	0,00	0,00	0,00
	Sonstige Kapitaltransfers und Subventionen	108.016,44	0,00	15.000,00	55.000,00	15.000,00	15.000,00	15.000,00	223.000,00
	6/616110/302000 KT v. Gden, Gdeverbänden - WEV (LZ)	108.016,44	0,00	15.000,00	55.000,00	15.000,00	15.000,00	15.000,00	223.000,00
	Darlehen/Innere Darlehen	0,00	0,00	0,00	0,00	0,00	0,00	0,00	0,00
	Finanzierungsleasing	0,00	0,00	0,00	0,00	0,00	0,00	0,00	0,00
	Veräußerung langfristiges Vermögen und sonstiges	0,00	0,00	0,00	0,00	0,00	0,00	0,00	0,00
Finanzierungsergebnis 1616110		0,00	0,00	0,00	0,00	0,00	0,00	0,00	0,00
	<i>inklusive Vorjahre (gerundet)</i>		0,00	0,00	0,00	0,00	0,00	0,00	

Vorhaben	Vorhabensbezeichnung	RA Vorjahre	VA 2024	VA 2025	Plan 2026	Plan 2027	Plan 2028	Plan 2029	Plan Gesamt (gerundet)
Konto	Bezeichnung								
1163012	FF Perg - Photovoltaik (2024 bis 2099)								
	Geplante Gesamtkosten:		19.000,00						
	Auszahlungen - Investitionen - Mittelverwendung	0,00	0,00	19.000,00	0,00	0,00	0,00	0,00	19.000,00
	Anschaffungs- oder Herstellungskosten	0,00	0,00	19.000,00	0,00	0,00	0,00	0,00	19.000,00
5/163012/062000	Photovoltaik - Im Bau befindliche technische Anlagen/Fahrzeuge/Maschinen	0,00	0,00	19.000,00	0,00	0,00	0,00	0,00	19.000,00
	Einzahlungen - Finanzierung - Mittelaufbringung	0,00	0,00	19.000,00	0,00	0,00	0,00	0,00	19.000,00
	Mittel aus Geldfluss aus der operativen Gebarung	0,00	0,00	0,00	0,00	0,00	0,00	0,00	0,00
	Bedarfszuweisungen/KTZ	0,00	0,00	6.000,00	0,00	0,00	0,00	0,00	6.000,00
6/163012/301000	LFK - Kapitaltransfers von Ländern, Landesfonds und Landeskammern	0,00	0,00	6.000,00	0,00	0,00	0,00	0,00	6.000,00
	Haushaltsrücklagen/Zahlungsmittelreserven	0,00	0,00	0,00	0,00	0,00	0,00	0,00	0,00
	Sonstige Kapitaltransfers und Subventionen	0,00	0,00	13.000,00	0,00	0,00	0,00	0,00	13.000,00
6/163012/860000	Transfers von Bund - KIG 2025	0,00	0,00	13.000,00	0,00	0,00	0,00	0,00	13.000,00
	Darlehen/Innere Darlehen	0,00	0,00	0,00	0,00	0,00	0,00	0,00	0,00
	Finanzierungsleasing	0,00	0,00	0,00	0,00	0,00	0,00	0,00	0,00
	Veräußerung langfristiges Vermögen und sonstiges	0,00	0,00	0,00	0,00	0,00	0,00	0,00	0,00
Finanzierungsergebnis 1163012		0,00	0,00	0,00	0,00	0,00	0,00	0,00	0,00
	<i>inklusive Vorjahre (gerundet)</i>		0,00	0,00	0,00	0,00	0,00	0,00	

Vorhaben	Vorhabensbezeichnung	RA Vorjahre	VA 2024	VA 2025	Plan 2026	Plan 2027	Plan 2028	Plan 2029	Plan Gesamt (gerundet)
Konto	Bezeichnung								
1322011	Musikheim Pergkirchen Photovoltaik - Anlage (2024 bis 2099)								
	Auszahlungen - Investitionen - Mittelverwendung	0,00	50.000,00	8.000,00	0,00	0,00	0,00	0,00	58.000,00
	Anschaffungs- oder Herstellungskosten	0,00	50.000,00	8.000,00	0,00	0,00	0,00	0,00	58.000,00
5/322011/062000	Im Bau befindliche technische Anlagen/Fahrzeuge/Maschinen	0,00	0,00	8.000,00	0,00	0,00	0,00	0,00	8.000,00
5/322011/795000	Zuweisung an allgemeine Haushaltsrücklagen	0,00	50.000,00	0,00	0,00	0,00	0,00	0,00	50.000,00
	Einzahlungen - Finanzierung - Mittelaufbringung	0,00	50.000,00	8.000,00	0,00	0,00	0,00	0,00	58.000,00
	Mittel aus Geldfluss aus der operativen Gebarung	0,00	0,00	0,00	0,00	0,00	0,00	0,00	0,00
	Bedarfszuweisungen/KTZ	0,00	0,00	0,00	0,00	0,00	0,00	0,00	0,00
	Haushaltsrücklagen/Zahlungsmittelreserven	0,00	0,00	8.000,00	0,00	0,00	0,00	0,00	8.000,00
6/322011/895000	Entnahmen von allgemeinen Haushaltsrücklagen	0,00	0,00	8.000,00	0,00	0,00	0,00	0,00	8.000,00
	Sonstige Kapitaltransfers und Subventionen	0,00	50.000,00	0,00	0,00	0,00	0,00	0,00	50.000,00
6/322011/860000	KIG-Mittel	0,00	50.000,00	0,00	0,00	0,00	0,00	0,00	50.000,00
	Darlehen/Innere Darlehen	0,00	0,00	0,00	0,00	0,00	0,00	0,00	0,00
	Finanzierungsleasing	0,00	0,00	0,00	0,00	0,00	0,00	0,00	0,00
	Veräußerung langfristiges Vermögen und sonstiges	0,00	0,00	0,00	0,00	0,00	0,00	0,00	0,00
Finanzierungsergebnis 1322011		0,00	0,00	0,00	0,00	0,00	0,00	0,00	0,00
	<i>inklusive Vorjahre (gerundet)</i>		0,00	0,00	0,00	0,00	0,00	0,00	

Vorhaben	Vorhabensbezeichnung	RA Vorjahre	VA 2024	VA 2025	Plan 2026	Plan 2027	Plan 2028	Plan 2029	Plan Gesamt (gerundet)
Konto	Bezeichnung								
1240023	Kindergarten Haydnstraße Gruppenerweiterung (2024 bis 2099)								
	Geplante Gesamtkosten:	850.000,00							
	Erläuterungen zum Vorhaben:								
	LZ+BZ:	€ 378.400							
	Zuw. aus lfd. GT:	€ 157.200							
	Darlehen:	€ 314.400							
	Wenn nach der Bedarfsprüfung im Jänner der tatsächliche Bedarf bekannt ist, wird man das Vorhaben je nach Bedarf im 1. NVA 2025 aufnehmen. Derzeit sind 2 Gruppen angedacht.								
Auszahlungen - Investitionen - Mittelverwendung		0,00	13.000,00	0,00	0,00	0,00	0,00	0,00	13.000,00
Anschaffungs- oder Herstellungskosten		0,00	13.000,00	0,00	0,00	0,00	0,00	0,00	13.000,00
5/240023/061000	Im Bau befindliche Gebäude und Bauten	0,00	13.000,00	0,00	0,00	0,00	0,00	0,00	13.000,00
Einzahlungen - Finanzierung - Mittelaufbringung		0,00	13.000,00	0,00	0,00	0,00	0,00	0,00	13.000,00
Mittel aus Geldfluss aus der operativen Gebarung		0,00	13.000,00	0,00	0,00	0,00	0,00	0,00	13.000,00
6/240023/829902	Zuf. aus lfd GT	0,00	13.000,00	0,00	0,00	0,00	0,00	0,00	13.000,00
Bedarfszuweisungen/KTZ		0,00	0,00	0,00	0,00	0,00	0,00	0,00	0,00
Haushaltsrücklagen/Zahlungsmittelreserven		0,00	0,00	0,00	0,00	0,00	0,00	0,00	0,00
Sonstige Kapitaltransfers und Subventionen		0,00	0,00	0,00	0,00	0,00	0,00	0,00	0,00
Darlehen/Innere Darlehen		0,00	0,00	0,00	0,00	0,00	0,00	0,00	0,00
Finanzierungsleasing		0,00	0,00	0,00	0,00	0,00	0,00	0,00	0,00
Veräußerung langfristiges Vermögen und sonstiges		0,00	0,00	0,00	0,00	0,00	0,00	0,00	0,00
Finanzierungsergebnis 1240023		0,00	0,00	0,00	0,00	0,00	0,00	0,00	0,00
	<i>inklusive Vorjahre (gerundet)</i>		0,00	0,00	0,00	0,00	0,00	0,00	

Vorhaben	Vorhabensbezeichnung	RA Vorjahre	VA 2024	VA 2025	Plan 2026	Plan 2027	Plan 2028	Plan 2029	Plan Gesamt (gerundet)
Konto	Bezeichnung								
1240031	Kindergarten Pergkirchen Gruppenerweiterung (2024 bis 2099)								
	Geplante Gesamtkosten:	254.000,00							
	Erläuterungen zum Vorhaben:								
	LZ+BZ:	€ 108.400							
	Zuw. aus lfd. GT:	€ 48.600							
	Darlehen:	€ 97.000							
	Wenn nach der Bedarfsprüfung im Jänner der tatsächliche Bedarf bekannt ist, wird man das Vorhaben je nach Bedarf im 1. NVA 2025 aufnehmen. Derzeit ist 1 Gruppe angedacht.								
	Auszahlungen - Investitionen - Mittelverwendung	0,00	4.000,00	0,00	0,00	0,00	0,00	0,00	4.000,00
	Anschaffungs- oder Herstellungskosten	0,00	4.000,00	0,00	0,00	0,00	0,00	0,00	4.000,00
	5/240031/061000 Im Bau befindliche Gebäude und Bauten	0,00	4.000,00	0,00	0,00	0,00	0,00	0,00	4.000,00
	Einzahlungen - Finanzierung - Mittelaufbringung	0,00	4.000,00	0,00	0,00	0,00	0,00	0,00	4.000,00
	Mittel aus Geldfluss aus der operativen Gebarung	0,00	4.000,00	0,00	0,00	0,00	0,00	0,00	4.000,00
	6/240031/829902 Zuf. aus lfd GT	0,00	4.000,00	0,00	0,00	0,00	0,00	0,00	4.000,00
	Bedarfszuweisungen/KTZ	0,00	0,00	0,00	0,00	0,00	0,00	0,00	0,00
	Haushaltsrücklagen/Zahlungsmittelreserven	0,00	0,00	0,00	0,00	0,00	0,00	0,00	0,00
	Sonstige Kapitaltransfers und Subventionen	0,00	0,00	0,00	0,00	0,00	0,00	0,00	0,00
	Darlehen/Innere Darlehen	0,00	0,00	0,00	0,00	0,00	0,00	0,00	0,00
	Finanzierungsleasing	0,00	0,00	0,00	0,00	0,00	0,00	0,00	0,00
	Veräußerung langfristiges Vermögen und sonstiges	0,00	0,00	0,00	0,00	0,00	0,00	0,00	0,00
	Finanzierungsergebnis 1240031	0,00	0,00	0,00	0,00	0,00	0,00	0,00	0,00
	<i>inklusive Vorjahre (gerundet)</i>		0,00	0,00	0,00	0,00	0,00	0,00	

Vorhaben	Vorhabensbezeichnung	RA Vorjahre	VA 2024	VA 2025	Plan 2026	Plan 2027	Plan 2028	Plan 2029	Plan Gesamt (gerundet)
Konto	Bezeichnung								
1212022	Mittelschule Perg Schulzentrum Generalsanierung neu (2024 bis 2099)								
	Auszahlungen - Investitionen - Mittelverwendung	0,00	0,00	0,00	1.700.000,00	1.700.000,00	1.700.000,00	0,00	5.100.000,00
	Anschaffungs- oder Herstellungskosten	0,00	0,00	0,00	1.700.000,00	1.700.000,00	1.700.000,00	0,00	5.100.000,00
5/212022/061000	Im Bau befindliche Gebäude und Bauten	0,00	0,00	0,00	1.700.000,00	1.700.000,00	1.700.000,00	0,00	5.100.000,00
	Einzahlungen - Finanzierung - Mittelaufbringung	0,00	0,00	0,00	1.700.000,00	1.700.000,00	1.700.000,00	0,00	5.100.000,00
	Mittel aus Geldfluss aus der operativen Gebarung	0,00	0,00	0,00	0,00	300.000,00	856.000,00	0,00	1.156.000,00
6/212022/829902	Zuf. aus lfd. GT - Ansatz 2	0,00	0,00	0,00	0,00	300.000,00	856.000,00	0,00	1.156.000,00
	Bedarfszuweisungen/KTZ	0,00	0,00	0,00	544.000,00	544.000,00	544.000,00	0,00	1.632.000,00
6/212022/301000	Kapitaltransfers von Ländern, Landesfonds und Landeskammern	0,00	0,00	0,00	306.000,00	306.000,00	306.000,00	0,00	918.000,00
6/212022/301100	Kapitaltransfers von Ländern, Landesfonds und Landeskammern	0,00	0,00	0,00	238.000,00	238.000,00	238.000,00	0,00	714.000,00
	Haushaltsrücklagen/Zahlungsmittelreserven	0,00	0,00	0,00	0,00	0,00	0,00	0,00	0,00
	Sonstige Kapitaltransfers und Subventionen	0,00	0,00	0,00	0,00	0,00	0,00	0,00	0,00
	Darlehen/Innere Darlehen	0,00	0,00	0,00	1.156.000,00	856.000,00	300.000,00	0,00	2.312.000,00
3192/28	MS Perg Schulzentrum	0,00	0,00	0,00	1.156.000,00	856.000,00	300.000,00	0,00	2.312.000,00
	Finanzierungsleasing	0,00	0,00	0,00	0,00	0,00	0,00	0,00	0,00
	Veräußerung langfristiges Vermögen und sonstiges	0,00	0,00	0,00	0,00	0,00	0,00	0,00	0,00
Finanzierungsergebnis 1212022		0,00	0,00	0,00	0,00	0,00	0,00	0,00	0,00
	<i>inklusive Vorjahre (gerundet)</i>		0,00	0,00	0,00	0,00	0,00	0,00	

Vorhaben	Vorhabensbezeichnung	RA Vorjahre	VA 2024	VA 2025	Plan 2026	Plan 2027	Plan 2028	Plan 2029	Plan Gesamt (gerundet)
Konto	Bezeichnung								
1617020	Bauhof - Erweiterung Sozialraum, Sanierung Keller (2022 bis 2099)								
Geplante Gesamtkosten:	600.000,00								
Auszahlungen - Investitionen - Mittelverwendung		0,00	0,00	0,00	200.000,00	400.000,00	0,00	0,00	600.000,00
Anschaffungs- oder Herstellungskosten		0,00	0,00	0,00	200.000,00	400.000,00	0,00	0,00	600.000,00
5/617020/061000	Im Bau befindliche Gebäude und Bauten	0,00	0,00	0,00	200.000,00	400.000,00	0,00	0,00	600.000,00
Einzahlungen - Finanzierung - Mittelaufbringung		0,00	0,00	0,00	200.000,00	400.000,00	0,00	0,00	600.000,00
Mittel aus Geldfluss aus der operativen Gebarung		0,00	0,00	0,00	51.000,00	15.200,00	0,00	0,00	66.200,00
6/617020/829906	Zuf. a. lfd. GT - Ansatz 6	0,00	0,00	0,00	51.000,00	15.200,00	0,00	0,00	66.200,00
Bedarfszuweisungen/KTZ		0,00	0,00	0,00	54.000,00	108.000,00	0,00	0,00	162.000,00
6/617020/301100	BZ-Mittel	0,00	0,00	0,00	54.000,00	108.000,00	0,00	0,00	162.000,00
Haushaltsrücklagen/Zahlungsmittelreserven		0,00	0,00	0,00	0,00	79.800,00	0,00	0,00	79.800,00
6/617020/895000	Entnahmen von allgemeinen Haushaltsrücklagen	0,00	0,00	0,00	0,00	79.800,00	0,00	0,00	79.800,00
Sonstige Kapitaltransfers und Subventionen		0,00	0,00	0,00	0,00	0,00	0,00	0,00	0,00
Darlehen/Innere Darlehen		0,00	0,00	0,00	95.000,00	197.000,00	0,00	0,00	292.000,00
3192/34	Bauhof - Erweiterung	0,00	0,00	0,00	95.000,00	197.000,00	0,00	0,00	292.000,00
Finanzierungsleasing		0,00	0,00	0,00	0,00	0,00	0,00	0,00	0,00
Veräußerung langfristiges Vermögen und sonstiges		0,00	0,00	0,00	0,00	0,00	0,00	0,00	0,00
Finanzierungsergebnis 1617020		0,00	0,00	0,00	0,00	0,00	0,00	0,00	0,00
	<i>inklusive Vorjahre (gerundet)</i>		0,00	0,00	0,00	0,00	0,00	0,00	0,00

Vorhaben	Vorhabensbezeichnung	RA Vorjahre	VA 2024	VA 2025	Plan 2026	Plan 2027	Plan 2028	Plan 2029	Plan Gesamt (gerundet)
Konto	Bezeichnung								
1214011	PTS Perg Photovoltaik-Anlage (2023 bis 2099)								
	Auszahlungen - Investitionen - Mittelverwendung	28.450,00	0,00	0,00	79.500,00	0,00	0,00	0,00	108.000,00
	Anschaffungs- oder Herstellungskosten	28.450,00	0,00	0,00	79.500,00	0,00	0,00	0,00	108.000,00
5/214011/062000	Im Bau befindliche technische Anlagen/Fahrzeuge/Maschinen	0,00	0,00	0,00	79.500,00	0,00	0,00	0,00	79.500,00
5/214011/795000	Zuweisung an allgemeine Haushaltsrücklagen	28.450,00	0,00	0,00	0,00	0,00	0,00	0,00	28.500,00
	Einzahlungen - Finanzierung - Mittelaufbringung	28.450,00	0,00	0,00	79.500,00	0,00	0,00	0,00	108.000,00
	Mittel aus Geldfluss aus der operativen Gebarung	0,00	0,00	0,00	0,00	0,00	0,00	0,00	0,00
	Bedarfszuweisungen/KTZ	0,00	0,00	0,00	0,00	0,00	0,00	0,00	0,00
	Haushaltsrücklagen/Zahlungsmittelreserven	0,00	0,00	0,00	79.500,00	0,00	0,00	0,00	79.500,00
6/214011/895000	Entnahmen von allgemeinen Haushaltsrücklagen	0,00	0,00	0,00	79.500,00	0,00	0,00	0,00	79.500,00
	Sonstige Kapitaltransfers und Subventionen	28.450,00	0,00	0,00	0,00	0,00	0,00	0,00	28.500,00
6/214011/860000	KIG-Mittel	28.450,00	0,00	0,00	0,00	0,00	0,00	0,00	28.500,00
	Darlehen/Innere Darlehen	0,00	0,00	0,00	0,00	0,00	0,00	0,00	0,00
	Finanzierungsleasing	0,00	0,00	0,00	0,00	0,00	0,00	0,00	0,00
	Veräußerung langfristiges Vermögen und sonstiges	0,00	0,00	0,00	0,00	0,00	0,00	0,00	0,00
Finanzierungsergebnis 1214011		0,00	0,00	0,00	0,00	0,00	0,00	0,00	0,00
	<i>inklusive Vorjahre (gerundet)</i>		0,00	0,00	0,00	0,00	0,00	0,00	

Vorhaben	Vorhabensbezeichnung	RA Vorjahre	VA 2024	VA 2025	Plan 2026	Plan 2027	Plan 2028	Plan 2029	Plan Gesamt (gerundet)
Konto	Bezeichnung								
1212021	Mittelschule Perg Schulzentrum Photovoltaik-Anlage (2023 bis 2099)								
	Auszahlungen - Investitionen - Mittelverwendung	20.350,00	0,00	0,00	72.000,00	0,00	0,00	0,00	92.400,00
	Anschaffungs- oder Herstellungskosten	20.350,00	0,00	0,00	72.000,00	0,00	0,00	0,00	92.400,00
	5/212021/062000 Im Bau befindliche technische Anlagen/Fahrzeuge/Maschinen	0,00	0,00	0,00	72.000,00	0,00	0,00	0,00	72.000,00
	5/212021/795000 Zuweisung an allgemeine Haushaltsrücklagen	20.350,00	0,00	0,00	0,00	0,00	0,00	0,00	20.400,00
	Einzahlungen - Finanzierung - Mittelaufbringung	20.350,00	0,00	0,00	72.000,00	0,00	0,00	0,00	92.400,00
	Mittel aus Geldfluss aus der operativen Gebarung	0,00	0,00	0,00	30.700,00	0,00	0,00	0,00	30.700,00
	6/212021/829902 Sonstige Erträge	0,00	0,00	0,00	30.700,00	0,00	0,00	0,00	30.700,00
	Bedarfszuweisungen/KTZ	0,00	0,00	0,00	0,00	0,00	0,00	0,00	0,00
	Haushaltsrücklagen/Zahlungsmittelreserven	0,00	0,00	0,00	41.300,00	0,00	0,00	0,00	41.300,00
	6/212021/895000 Entnahmen von allgemeinen Haushaltsrücklagen	0,00	0,00	0,00	41.300,00	0,00	0,00	0,00	41.300,00
	Sonstige Kapitaltransfers und Subventionen	20.350,00	0,00	0,00	0,00	0,00	0,00	0,00	20.400,00
	6/212021/860000 KIG-Mittel	20.350,00	0,00	0,00	0,00	0,00	0,00	0,00	20.400,00
	Darlehen/Innere Darlehen	0,00	0,00	0,00	0,00	0,00	0,00	0,00	0,00
	Finanzierungsleasing	0,00	0,00	0,00	0,00	0,00	0,00	0,00	0,00
	Veräußerung langfristiges Vermögen und sonstiges	0,00	0,00	0,00	0,00	0,00	0,00	0,00	0,00
Finanzierungsergebnis 1212021		0,00	0,00	0,00	0,00	0,00	0,00	0,00	0,00
	<i>inklusive Vorjahre (gerundet)</i>		0,00	0,00	0,00	0,00	0,00	0,00	

Vorhaben	Vorhabensbezeichnung	RA Vorjahre	VA 2024	VA 2025	Plan 2026	Plan 2027	Plan 2028	Plan 2029	Plan Gesamt (gerundet)
Konto	Bezeichnung								
1211012	Volksschule Perg Photovoltaik- Anlage (2023 bis 2099)								
	Auszahlungen - Investitionen - Mittelverwendung	29.900,00	0,00	0,00	72.000,00	0,00	0,00	0,00	101.900,00
	Anschaffungs- oder Herstellungskosten	29.900,00	0,00	0,00	72.000,00	0,00	0,00	0,00	101.900,00
5/211012/062000	Im Bau befindliche technische Anlagen/Fahrzeuge/Maschinen	0,00	0,00	0,00	72.000,00	0,00	0,00	0,00	72.000,00
5/211012/795000	Zuweisung an allgemeine Haushaltsrücklagen	29.900,00	0,00	0,00	0,00	0,00	0,00	0,00	29.900,00
	Einzahlungen - Finanzierung - Mittelaufbringung	29.900,00	0,00	0,00	72.000,00	0,00	0,00	0,00	101.900,00
	Mittel aus Geldfluss aus der operativen Gebarung	0,00	0,00	0,00	42.100,00	0,00	0,00	0,00	42.100,00
6/211012/829902	Zuf. a. lfd. GT - Ansatz 2	0,00	0,00	0,00	42.100,00	0,00	0,00	0,00	42.100,00
	Bedarfszuweisungen/KTZ	0,00	0,00	0,00	0,00	0,00	0,00	0,00	0,00
	Haushaltsrücklagen/Zahlungsmittelreserven	0,00	0,00	0,00	29.900,00	0,00	0,00	0,00	29.900,00
6/211012/895000	Entnahmen von allgemeinen Haushaltsrücklagen	0,00	0,00	0,00	29.900,00	0,00	0,00	0,00	29.900,00
	Sonstige Kapitaltransfers und Subventionen	29.900,00	0,00	0,00	0,00	0,00	0,00	0,00	29.900,00
6/211012/860000	KIG-Mittel	29.900,00	0,00	0,00	0,00	0,00	0,00	0,00	29.900,00
	Darlehen/Innere Darlehen	0,00	0,00	0,00	0,00	0,00	0,00	0,00	0,00
	Finanzierungsleasing	0,00	0,00	0,00	0,00	0,00	0,00	0,00	0,00
	Veräußerung langfristiges Vermögen und sonstiges	0,00	0,00	0,00	0,00	0,00	0,00	0,00	0,00
Finanzierungsergebnis 1211012		0,00	0,00	0,00	0,00	0,00	0,00	0,00	0,00
	<i>inklusive Vorjahre (gerundet)</i>		0,00	0,00	0,00	0,00	0,00	0,00	

Vorhaben	Vorhabensbezeichnung	RA Vorjahre	VA 2024	VA 2025	Plan 2026	Plan 2027	Plan 2028	Plan 2029	Plan Gesamt (gerundet)
Konto	Bezeichnung								
1320011	LMS Photovoltaik-Anlage (2023 bis 2099)								
	Auszahlungen - Investitionen - Mittelverwendung	19.150,00	0,00	0,00	50.400,00	0,00	0,00	0,00	69.600,00
	Anschaffungs- oder Herstellungskosten	19.150,00	0,00	0,00	50.400,00	0,00	0,00	0,00	69.600,00
5/320011/062000	Im Bau befindliche technische Anlagen/Fahrzeuge/Maschinen	0,00	0,00	0,00	50.400,00	0,00	0,00	0,00	50.400,00
5/320011/795000	Zuweisung an allgemeine Haushaltsrücklagen	19.150,00	0,00	0,00	0,00	0,00	0,00	0,00	19.200,00
	Einzahlungen - Finanzierung - Mittelaufbringung	19.150,00	0,00	0,00	50.400,00	0,00	0,00	0,00	69.600,00
	Mittel aus Geldfluss aus der operativen Gebarung	0,00	0,00	0,00	31.200,00	0,00	0,00	0,00	31.200,00
6/320011/829903	Zuf. a. lfd. GT - Ansatz 3	0,00	0,00	0,00	31.200,00	0,00	0,00	0,00	31.200,00
	Bedarfszuweisungen/KTZ	0,00	0,00	0,00	0,00	0,00	0,00	0,00	0,00
	Haushaltsrücklagen/Zahlungsmittelreserven	0,00	0,00	0,00	19.200,00	0,00	0,00	0,00	19.200,00
6/320011/895000	Entnahmen von allgemeinen Haushaltsrücklagen	0,00	0,00	0,00	19.200,00	0,00	0,00	0,00	19.200,00
	Sonstige Kapitaltransfers und Subventionen	19.150,00	0,00	0,00	0,00	0,00	0,00	0,00	19.200,00
6/320011/860000	KIG-Mittel	19.150,00	0,00	0,00	0,00	0,00	0,00	0,00	19.200,00
	Darlehen/Innere Darlehen	0,00	0,00	0,00	0,00	0,00	0,00	0,00	0,00
	Finanzierungsleasing	0,00	0,00	0,00	0,00	0,00	0,00	0,00	0,00
	Veräußerung langfristiges Vermögen und sonstiges	0,00	0,00	0,00	0,00	0,00	0,00	0,00	0,00
Finanzierungsergebnis 1320011		0,00	0,00	0,00	0,00	0,00	0,00	0,00	0,00
	<i>inklusive Vorjahre (gerundet)</i>		0,00	0,00	0,00	0,00	0,00	0,00	

Vorhaben	Vorhabensbezeichnung	RA Vorjahre	VA 2024	VA 2025	Plan 2026	Plan 2027	Plan 2028	Plan 2029	Plan Gesamt (gerundet)
Konto	Bezeichnung								
1617011	Bauhof Photovoltaik-Anlage (2023 bis 2099)								
	Auszahlungen - Investitionen - Mittelverwendung	10.332,00	0,00	0,00	41.400,00	0,00	0,00	0,00	51.700,00
	Anschaffungs- oder Herstellungskosten	10.332,00	0,00	0,00	41.400,00	0,00	0,00	0,00	51.700,00
5/617011/062000	Im Bau befindliche technische Anlagen/Fahrzeuge/Maschinen	0,00	0,00	0,00	41.400,00	0,00	0,00	0,00	41.400,00
5/617011/795000	Zuweisung an allgemeine Haushaltsrücklagen	10.332,00	0,00	0,00	0,00	0,00	0,00	0,00	10.300,00
	Einzahlungen - Finanzierung - Mittelaufbringung	10.332,00	0,00	0,00	41.400,00	0,00	0,00	0,00	51.700,00
	Mittel aus Geldfluss aus der operativen Gebarung	0,00	0,00	0,00	31.100,00	0,00	0,00	0,00	31.100,00
6/617011/829906	Zuf. a. lfd. GT - Ansatz 6	0,00	0,00	0,00	31.100,00	0,00	0,00	0,00	31.100,00
	Bedarfszuweisungen/KTZ	0,00	0,00	0,00	0,00	0,00	0,00	0,00	0,00
	Haushaltsrücklagen/Zahlungsmittelreserven	0,00	0,00	0,00	10.300,00	0,00	0,00	0,00	10.300,00
6/617011/895000	Entnahmen von allgemeinen Haushaltsrücklagen	0,00	0,00	0,00	10.300,00	0,00	0,00	0,00	10.300,00
	Sonstige Kapitaltransfers und Subventionen	10.332,00	0,00	0,00	0,00	0,00	0,00	0,00	10.300,00
6/617011/860000	KIG-Mittel	10.332,00	0,00	0,00	0,00	0,00	0,00	0,00	10.300,00
	Darlehen/Innere Darlehen	0,00	0,00	0,00	0,00	0,00	0,00	0,00	0,00
	Finanzierungsleasing	0,00	0,00	0,00	0,00	0,00	0,00	0,00	0,00
	Veräußerung langfristiges Vermögen und sonstiges	0,00	0,00	0,00	0,00	0,00	0,00	0,00	0,00
Finanzierungsergebnis 1617011		0,00	0,00	0,00	0,00	0,00	0,00	0,00	0,00
	<i>inklusive Vorjahre (gerundet)</i>		0,00	0,00	0,00	0,00	0,00	0,00	

Vorhaben	Vorhabensbezeichnung	RA Vorjahre	VA 2024	VA 2025	Plan 2026	Plan 2027	Plan 2028	Plan 2029	Plan Gesamt (gerundet)
Konto	Bezeichnung								
1320020	LMS Erneuerung Vortragssaal (2020 bis 2099)								
	Auszahlungen - Investitionen - Mittelverwendung	0,00	0,00	0,00	0,00	220.000,00	0,00	0,00	220.000,00
	Anschaffungs- oder Herstellungskosten	0,00	0,00	0,00	0,00	220.000,00	0,00	0,00	220.000,00
5/320020/614000	Instandhaltung von Gebäuden und Bauten	0,00	0,00	0,00	0,00	220.000,00	0,00	0,00	220.000,00
	Einzahlungen - Finanzierung - Mittelaufbringung	0,00	0,00	0,00	0,00	220.000,00	0,00	0,00	220.000,00
	Mittel aus Geldfluss aus der operativen Gebarung	0,00	0,00	0,00	0,00	35.700,00	0,00	0,00	35.700,00
6/320020/829903	Zuw. aus lfd GT - Ansatz 3	0,00	0,00	0,00	0,00	35.700,00	0,00	0,00	35.700,00
	Bedarfszuweisungen/KTZ	0,00	0,00	0,00	0,00	0,00	0,00	0,00	0,00
	Haushaltsrücklagen/Zahlungsmittelreserven	0,00	0,00	0,00	0,00	0,00	0,00	0,00	0,00
	Sonstige Kapitaltransfers und Subventionen	0,00	0,00	0,00	0,00	112.900,00	0,00	0,00	112.900,00
6/320020/860000	Transfers von Bund, Bundesfonds und Bundeskammern	0,00	0,00	0,00	0,00	73.300,00	0,00	0,00	73.300,00
6/320020/861000	Transfers von Ländern, Landesfonds und Landesammern	0,00	0,00	0,00	0,00	22.000,00	0,00	0,00	22.000,00
6/320020/861100	Transfers von Ländern, Landesfonds und Landesammern	0,00	0,00	0,00	0,00	17.600,00	0,00	0,00	17.600,00
	Darlehen/Innere Darlehen	0,00	0,00	0,00	0,00	71.400,00	0,00	0,00	71.400,00
3192/48	LMS Erneuerung Vortragssaal	0,00	0,00	0,00	0,00	71.400,00	0,00	0,00	71.400,00
	Finanzierungsleasing	0,00	0,00	0,00	0,00	0,00	0,00	0,00	0,00
	Veräußerung langfristiges Vermögen und sonstiges	0,00	0,00	0,00	0,00	0,00	0,00	0,00	0,00
Finanzierungsergebnis 1320020		0,00	0,00	0,00	0,00	0,00	0,00	0,00	0,00
	<i>inklusive Vorjahre (gerundet)</i>		0,00	0,00	0,00	0,00	0,00	0,00	0,00

Vorhaben	Vorhabensbezeichnung	RA Vorjahre	VA 2024	VA 2025	Plan 2026	Plan 2027	Plan 2028	Plan 2029	Plan Gesamt (gerundet)
Konto	Bezeichnung								
1212000	NMS 1 Perg - Zubau (VFI) (2015 bis 2099)								
Geplante Gesamtkosten: 10.397.092,00									
Erläuterungen zum Vorhaben:									
In den Jahren nach der Fertigstellung bzw. mit der Abrechnung der Gesamtkosten erfolgt seit 2020 nur mehr die Abwicklung des Eigenmittelbeitrags der Gemeinde an die VFI sowie die Abwicklung der restlichen Fördermittel an LZ+BZ									
Auszahlungen - Investitionen - Mittelverwendung		14.300.989,60	400.000,00	0,00	245.500,00	0,00	0,00	0,00	14.946.500,00
Anschaffungs- oder Herstellungskosten		3.903.897,60	400.000,00	0,00	245.500,00	0,00	0,00	0,00	4.549.400,00
5/212000/010000	Gebäude und Bauten	164.199,13	0,00	0,00	0,00	0,00	0,00	0,00	164.200,00
5/212000/042000	Amts-, Betriebs- und Geschäftsausstattung	80.968,04	0,00	0,00	0,00	0,00	0,00	0,00	81.000,00
5/212000/775000	Kapitaltransferzahlungen an Unternehmungen - VFI-KG	3.658.730,43	400.000,00	0,00	245.500,00	0,00	0,00	0,00	4.304.200,00
Gesamtauszahlungen aus VRV 1997-Jahren		10.397.092,00	0,00	0,00	0,00	0,00	0,00	0,00	10.397.100,00
Einzahlungen - Finanzierung - Mittelaufbringung		14.700.989,60	0,00	0,00	245.500,00	0,00	0,00	0,00	14.946.500,00
Mittel aus Geldfluss aus der operativen Gebarung		-104.184,08	0,00	0,00	245.500,00	0,00	0,00	0,00	141.300,00
5/212000/729902	Sonstige Aufwendungen	-252.314,51	0,00	0,00	0,00	0,00	0,00	0,00	-252.300,00
6/212000/829902	Zuw. aus lfd GT - Ansatz 02	98.130,43	0,00	0,00	245.500,00	0,00	0,00	0,00	343.600,00
6/212000/829921	Mittelaufbr. aus operativer Gebarung - V1212000 NMS 1 Perg Zubau	50.000,00	0,00	0,00	0,00	0,00	0,00	0,00	50.000,00
Bedarfszuweisungen/KTZ		497.481,68	0,00	0,00	0,00	0,00	0,00	0,00	497.500,00
6/212000/301000	Kapitaltransferzahlung Vom Land, Abt. Schule	236.162,42	0,00	0,00	0,00	0,00	0,00	0,00	236.200,00
6/212000/301100	Kapitaltransferzahlung Vom Land Ö., BZ	261.319,26	0,00	0,00	0,00	0,00	0,00	0,00	261.300,00
Haushaltsrücklagen/Zahlungsmittelreserven		0,00	0,00	0,00	0,00	0,00	0,00	0,00	0,00
Sonstige Kapitaltransfers und Subventionen		3.910.600,00	0,00	0,00	0,00	0,00	0,00	0,00	3.910.600,00
6/212000/861000	Transfers von Ländern, Landesfonds und Landeskammern	1.951.000,00	0,00	0,00	0,00	0,00	0,00	0,00	1.951.000,00
6/212000/861100	Transfers von Ländern - BZ Mittel	1.959.600,00	0,00	0,00	0,00	0,00	0,00	0,00	1.959.600,00
Darlehen/Innere Darlehen		0,00	0,00	0,00	0,00	0,00	0,00	0,00	0,00
Finanzierungsleasing		0,00	0,00	0,00	0,00	0,00	0,00	0,00	0,00
Veräußerung langfristiges Vermögen und sonstiges		0,00	0,00	0,00	0,00	0,00	0,00	0,00	0,00
Gesamteinzahlungen aus VRV 1997-Jahren		10.397.092,00	0,00	0,00	0,00	0,00	0,00	0,00	10.397.100,00
Finanzierungsergebnis 1212000		400.000,00	-400.000,00	0,00	0,00	0,00	0,00	0,00	0,00
	<i>inklusive Vorjahre (gerundet)</i>		0,00	0,00	0,00	0,00	0,00	0,00	

Vorhaben	Vorhabensbezeichnung	RA Vorjahre	VA 2024	VA 2025	Plan 2026	Plan 2027	Plan 2028	Plan 2029	Plan Gesamt (gerundet)
Konto	Bezeichnung								
1612072	Sanierung Wieshüter Brücke (2024 bis 2099)								
	Auszahlungen - Investitionen - Mittelverwendung	0,00	23.000,00	162.000,00	0,00	0,00	0,00	0,00	185.000,00
	Anschaffungs- oder Herstellungskosten	0,00	23.000,00	162.000,00	0,00	0,00	0,00	0,00	185.000,00
5/612072/061000	Im Bau befindliche Gebäude und Bauten	0,00	23.000,00	162.000,00	0,00	0,00	0,00	0,00	185.000,00
	Einzahlungen - Finanzierung - Mittelaufbringung	0,00	23.000,00	162.000,00	0,00	0,00	0,00	0,00	185.000,00
	Mittel aus Geldfluss aus der operativen Gebarung	0,00	23.000,00	38.700,00	0,00	0,00	0,00	0,00	61.700,00
6/612072/829906	Zuf. a. lfd. GT - Ansatz 6	0,00	23.000,00	38.700,00	0,00	0,00	0,00	0,00	61.700,00
	Bedarfszuweisungen/KTZ	0,00	0,00	0,00	0,00	0,00	0,00	0,00	0,00
	Haushaltsrücklagen/Zahlungsmittelreserven	0,00	0,00	0,00	0,00	0,00	0,00	0,00	0,00
	Sonstige Kapitaltransfers und Subventionen	0,00	0,00	0,00	0,00	0,00	0,00	0,00	0,00
	Darlehen/Innere Darlehen	0,00	0,00	123.300,00	0,00	0,00	0,00	0,00	123.300,00
3192/45	Sanierung Wieshüter Brücke	0,00	0,00	123.300,00	0,00	0,00	0,00	0,00	123.300,00
	Finanzierungsleasing	0,00	0,00	0,00	0,00	0,00	0,00	0,00	0,00
	Veräußerung langfristiges Vermögen und sonstiges	0,00	0,00	0,00	0,00	0,00	0,00	0,00	0,00
Finanzierungsergebnis 1612072		0,00	0,00	0,00	0,00	0,00	0,00	0,00	0,00
	<i>inklusive Vorjahre (gerundet)</i>		0,00	0,00	0,00	0,00	0,00	0,00	

Vorhaben	Vorhabensbezeichnung	RA Vorjahre	VA 2024	VA 2025	Plan 2026	Plan 2027	Plan 2028	Plan 2029	Plan Gesamt (gerundet)
Konto	Bezeichnung								
1616025	Sonst. Straßen und Wege 2025 (nicht öffentl. Gut) (2024 bis 2099)								
	Auszahlungen - Investitionen - Mittelverwendung	0,00	0,00	150.000,00	0,00	0,00	0,00	0,00	150.000,00
	Anschaffungs- oder Herstellungskosten	0,00	0,00	150.000,00	0,00	0,00	0,00	0,00	150.000,00
5/616025/611001	Sanierung Gehsteig Lanzenberg - Instandhaltung von Straßenbauten	0,00	0,00	150.000,00	0,00	0,00	0,00	0,00	150.000,00
	Einzahlungen - Finanzierung - Mittelaufbringung	0,00	0,00	150.000,00	0,00	0,00	0,00	0,00	150.000,00
	Mittel aus Geldfluss aus der operativen Gebarung	0,00	0,00	0,00	0,00	0,00	0,00	0,00	0,00
	Bedarfszuweisungen/KTZ	0,00	0,00	0,00	0,00	0,00	0,00	0,00	0,00
	Haushaltsrücklagen/Zahlungsmittelreserven	0,00	0,00	0,00	0,00	0,00	0,00	0,00	0,00
	Sonstige Kapitaltransfers und Subventionen	0,00	0,00	0,00	0,00	0,00	0,00	0,00	0,00
	Darlehen/Innere Darlehen	0,00	0,00	150.000,00	0,00	0,00	0,00	0,00	150.000,00
3192/49	Sonstige Straßen und Wege 2025	0,00	0,00	150.000,00	0,00	0,00	0,00	0,00	150.000,00
	Finanzierungsleasing	0,00	0,00	0,00	0,00	0,00	0,00	0,00	0,00
	Veräußerung langfristiges Vermögen und sonstiges	0,00	0,00	0,00	0,00	0,00	0,00	0,00	0,00
Finanzierungsergebnis 1616025		0,00	0,00	0,00	0,00	0,00	0,00	0,00	0,00
	<i>inklusive Vorjahre (gerundet)</i>		0,00	0,00	0,00	0,00	0,00	0,00	

Vorhaben	Vorhabensbezeichnung	RA Vorjahre	VA 2024	VA 2025	Plan 2026	Plan 2027	Plan 2028	Plan 2029	Plan Gesamt (gerundet)
Konto	Bezeichnung								
1263019	Bezirkssporthalle Investive Einzelvorhaben (laufend) (2024 bis 2099)								
	Auszahlungen - Investitionen - Mittelverwendung	0,00	0,00	100.000,00	0,00	0,00	0,00	0,00	100.000,00
	Anschaffungs- oder Herstellungskosten	0,00	0,00	100.000,00	0,00	0,00	0,00	0,00	100.000,00
	5/263019/614000 Instandhaltung von Gebäuden und Bauten	0,00	0,00	100.000,00	0,00	0,00	0,00	0,00	100.000,00
	Einzahlungen - Finanzierung - Mittelaufbringung	0,00	0,00	100.000,00	0,00	0,00	0,00	0,00	100.000,00
	Mittel aus Geldfluss aus der operativen Gebarung	0,00	0,00	100.000,00	0,00	0,00	0,00	0,00	100.000,00
	6/263019/829902 Zuw. aus lfd. GT	0,00	0,00	100.000,00	0,00	0,00	0,00	0,00	100.000,00
	Bedarfszuweisungen/KTZ	0,00	0,00	0,00	0,00	0,00	0,00	0,00	0,00
	Haushaltsrücklagen/Zahlungsmittelreserven	0,00	0,00	0,00	0,00	0,00	0,00	0,00	0,00
	Sonstige Kapitaltransfers und Subventionen	0,00	0,00	0,00	0,00	0,00	0,00	0,00	0,00
	Darlehen/Innere Darlehen	0,00	0,00	0,00	0,00	0,00	0,00	0,00	0,00
	Finanzierungsleasing	0,00	0,00	0,00	0,00	0,00	0,00	0,00	0,00
	Veräußerung langfristiges Vermögen und sonstiges	0,00	0,00	0,00	0,00	0,00	0,00	0,00	0,00
Finanzierungsergebnis 1263019		0,00	0,00	0,00	0,00	0,00	0,00	0,00	0,00
	<i>inklusive Vorjahre (gerundet)</i>		0,00	0,00	0,00	0,00	0,00	0,00	

Vorhaben	Vorhabensbezeichnung	RA Vorjahre	VA 2024	VA 2025	Plan 2026	Plan 2027	Plan 2028	Plan 2029	Plan Gesamt (gerundet)
Konto	Bezeichnung								
1859339	Vitalwelt -Hallenbad,Sauna,Salzwelt - Invest.Einzelvorh. (2020 bis 2099)								
	Auszahlungen - Investitionen - Mittelverwendung	100.694,43	26.700,00	89.100,00	0,00	0,00	0,00	0,00	216.500,00
	Anschaffungs- oder Herstellungskosten	100.694,43	26.700,00	89.100,00	0,00	0,00	0,00	0,00	216.500,00
	5/859330/042000 Betriebsausstattung	29.387,83	6.700,00	3.500,00	0,00	0,00	0,00	0,00	39.600,00
	5/859330/614000 Instandhaltung von Gebäuden und Bauten	71.306,60	20.000,00	85.600,00	0,00	0,00	0,00	0,00	176.900,00
	Einzahlungen - Finanzierung - Mittelaufbringung	100.694,43	26.700,00	89.100,00	0,00	0,00	0,00	0,00	216.500,00
	Mittel aus Geldfluss aus der operativen Gebarung	100.694,43	26.700,00	89.100,00	0,00	0,00	0,00	0,00	216.500,00
	5/859330/729908 Sonstige Aufwendungen	-35.838,22	0,00	0,00	0,00	0,00	0,00	0,00	-35.800,00
	6/859330/829908 Zuw. aus lfd GT - Ansatz 8	136.532,65	26.700,00	89.100,00	0,00	0,00	0,00	0,00	252.300,00
	Bedarfszuweisungen/KTZ	0,00	0,00	0,00	0,00	0,00	0,00	0,00	0,00
	Haushaltsrücklagen/Zahlungsmittelreserven	0,00	0,00	0,00	0,00	0,00	0,00	0,00	0,00
	Sonstige Kapitaltransfers und Subventionen	0,00	0,00	0,00	0,00	0,00	0,00	0,00	0,00
	Darlehen/Innere Darlehen	0,00	0,00	0,00	0,00	0,00	0,00	0,00	0,00
	Finanzierungsleasing	0,00	0,00	0,00	0,00	0,00	0,00	0,00	0,00
	Veräußerung langfristiges Vermögen und sonstiges	0,00	0,00	0,00	0,00	0,00	0,00	0,00	0,00
Finanzierungsergebnis 1859339		0,00	0,00	0,00	0,00	0,00	0,00	0,00	0,00
	<i>inklusive Vorjahre (gerundet)</i>		0,00	0,00	0,00	0,00	0,00	0,00	

Vorhaben	Vorhabensbezeichnung	RA Vorjahre	VA 2024	VA 2025	Plan 2026	Plan 2027	Plan 2028	Plan 2029	Plan Gesamt (gerundet)
Konto	Bezeichnung								
1212023	MS Perg Schulzentrum - EDV (2024 bis 2099)								
	Geplante Gesamtkosten:			89.000,00					
	Auszahlungen - Investitionen - Mittelverwendung	0,00	0,00	89.000,00	0,00	0,00	0,00	0,00	89.000,00
	Anschaffungs- oder Herstellungskosten	0,00	0,00	89.000,00	0,00	0,00	0,00	0,00	89.000,00
5/212023/042000	Amts-, Betriebs- und Geschäftsausstattung	0,00	0,00	89.000,00	0,00	0,00	0,00	0,00	89.000,00
	Einzahlungen - Finanzierung - Mittelaufbringung	0,00	0,00	89.000,00	0,00	0,00	0,00	0,00	89.000,00
	Mittel aus Geldfluss aus der operativen Gebarung	0,00	0,00	89.000,00	0,00	0,00	0,00	0,00	89.000,00
6/212023/829902	Sonstige Erträge	0,00	0,00	89.000,00	0,00	0,00	0,00	0,00	89.000,00
	Bedarfszuweisungen/KTZ	0,00	0,00	0,00	0,00	0,00	0,00	0,00	0,00
	Haushaltsrücklagen/Zahlungsmittelreserven	0,00	0,00	0,00	0,00	0,00	0,00	0,00	0,00
	Sonstige Kapitaltransfers und Subventionen	0,00	0,00	0,00	0,00	0,00	0,00	0,00	0,00
	Darlehen/Innere Darlehen	0,00	0,00	0,00	0,00	0,00	0,00	0,00	0,00
	Finanzierungsleasing	0,00	0,00	0,00	0,00	0,00	0,00	0,00	0,00
	Veräußerung langfristiges Vermögen und sonstiges	0,00	0,00	0,00	0,00	0,00	0,00	0,00	0,00
Finanzierungsergebnis 1212023		0,00	0,00	0,00	0,00	0,00	0,00	0,00	0,00
	<i>inklusive Vorjahre (gerundet)</i>		0,00	0,00	0,00	0,00	0,00	0,00	

Vorhaben	Vorhabensbezeichnung	RA Vorjahre	VA 2024	VA 2025	Plan 2026	Plan 2027	Plan 2028	Plan 2029	Plan Gesamt (gerundet)
Konto	Bezeichnung								
1016009	EDV (laufend) (2024 bis 2099)								
	Auszahlungen - Investitionen - Mittelverwendung	0,00	0,00	80.000,00	23.500,00	0,00	0,00	0,00	103.500,00
	Anschaffungs- oder Herstellungskosten	0,00	0,00	80.000,00	23.500,00	0,00	0,00	0,00	103.500,00
	5/016009/042000 Amts-, Betriebs- und Geschäftsausstattung	0,00	0,00	80.000,00	0,00	0,00	0,00	0,00	80.000,00
	5/016009/070000 Aktivierungsfähige Rechte (immaterielle Vermögenswerte)	0,00	0,00	0,00	23.500,00	0,00	0,00	0,00	23.500,00
	Einzahlungen - Finanzierung - Mittelaufbringung	0,00	0,00	80.000,00	23.500,00	0,00	0,00	0,00	103.500,00
	Mittel aus Geldfluss aus der operativen Gebarung	0,00	0,00	80.000,00	23.500,00	0,00	0,00	0,00	103.500,00
	6/016009/829900 Zuw. aus lfd. GT	0,00	0,00	80.000,00	23.500,00	0,00	0,00	0,00	103.500,00
	Bedarfszuweisungen/KTZ	0,00	0,00	0,00	0,00	0,00	0,00	0,00	0,00
	Haushaltsrücklagen/Zahlungsmittelreserven	0,00	0,00	0,00	0,00	0,00	0,00	0,00	0,00
	Sonstige Kapitaltransfers und Subventionen	0,00	0,00	0,00	0,00	0,00	0,00	0,00	0,00
	Darlehen/Innere Darlehen	0,00	0,00	0,00	0,00	0,00	0,00	0,00	0,00
	Finanzierungsleasing	0,00	0,00	0,00	0,00	0,00	0,00	0,00	0,00
	Veräußerung langfristiges Vermögen und sonstiges	0,00	0,00	0,00	0,00	0,00	0,00	0,00	0,00
Finanzierungsergebnis 1016009		0,00	0,00	0,00	0,00	0,00	0,00	0,00	0,00
	<i>inklusive Vorjahre (gerundet)</i>		0,00	0,00	0,00	0,00	0,00	0,00	

Vorhaben	Vorhabensbezeichnung	RA Vorjahre	VA 2024	VA 2025	Plan 2026	Plan 2027	Plan 2028	Plan 2029	Plan Gesamt (gerundet)
Konto	Bezeichnung								
1617019	Bauhof - Investive Einzelvorhaben (2020 bis 2099)								
	Auszahlungen - Investitionen - Mittelverwendung	0,00	0,00	45.000,00	0,00	0,00	0,00	0,00	45.000,00
	Anschaffungs- oder Herstellungskosten	0,00	0,00	45.000,00	0,00	0,00	0,00	0,00	45.000,00
5/617019/061000	Im Bau befindliche Gebäude und Bauten	0,00	0,00	45.000,00	0,00	0,00	0,00	0,00	45.000,00
	Einzahlungen - Finanzierung - Mittelaufbringung	0,00	0,00	45.000,00	0,00	0,00	0,00	0,00	45.000,00
	Mittel aus Geldfluss aus der operativen Gebarung	0,00	0,00	45.000,00	0,00	0,00	0,00	0,00	45.000,00
6/617019/829906	Zuw. aus lfd. GT - Ansatz 6	0,00	0,00	45.000,00	0,00	0,00	0,00	0,00	45.000,00
	Bedarfszuweisungen/KTZ	0,00	0,00	0,00	0,00	0,00	0,00	0,00	0,00
	Haushaltsrücklagen/Zahlungsmittelreserven	0,00	0,00	0,00	0,00	0,00	0,00	0,00	0,00
	Sonstige Kapitaltransfers und Subventionen	0,00	0,00	0,00	0,00	0,00	0,00	0,00	0,00
	Darlehen/Innere Darlehen	0,00	0,00	0,00	0,00	0,00	0,00	0,00	0,00
	Finanzierungsleasing	0,00	0,00	0,00	0,00	0,00	0,00	0,00	0,00
	Veräußerung langfristiges Vermögen und sonstiges	0,00	0,00	0,00	0,00	0,00	0,00	0,00	0,00
Finanzierungsergebnis 1617019		0,00	0,00	0,00	0,00	0,00	0,00	0,00	0,00
	<i>inklusive Vorjahre (gerundet)</i>		0,00	0,00	0,00	0,00	0,00	0,00	

Vorhaben	Vorhabensbezeichnung	RA Vorjahre	VA 2024	VA 2025	Plan 2026	Plan 2027	Plan 2028	Plan 2029	Plan Gesamt (gerundet)
Konto	Bezeichnung								
1816009	Öffentl. Beleuchtung u. Uhren (laufend) (2024 bis 2099)								
	Auszahlungen - Investitionen - Mittelverwendung	0,00	0,00	40.000,00	0,00	0,00	0,00	0,00	40.000,00
	Anschaffungs- oder Herstellungskosten	0,00	0,00	40.000,00	0,00	0,00	0,00	0,00	40.000,00
5/816009/050000	Sonderanlagen	0,00	0,00	40.000,00	0,00	0,00	0,00	0,00	40.000,00
	Einzahlungen - Finanzierung - Mittelaufbringung	0,00	0,00	40.000,00	0,00	0,00	0,00	0,00	40.000,00
	Mittel aus Geldfluss aus der operativen Gebarung	0,00	0,00	40.000,00	0,00	0,00	0,00	0,00	40.000,00
6/816009/829908	Zuw. aus lfd. GT - Ansatz 8	0,00	0,00	40.000,00	0,00	0,00	0,00	0,00	40.000,00
	Bedarfszuweisungen/KTZ	0,00	0,00	0,00	0,00	0,00	0,00	0,00	0,00
	Haushaltsrücklagen/Zahlungsmittelreserven	0,00	0,00	0,00	0,00	0,00	0,00	0,00	0,00
	Sonstige Kapitaltransfers und Subventionen	0,00	0,00	0,00	0,00	0,00	0,00	0,00	0,00
	Darlehen/Innere Darlehen	0,00	0,00	0,00	0,00	0,00	0,00	0,00	0,00
	Finanzierungsleasing	0,00	0,00	0,00	0,00	0,00	0,00	0,00	0,00
	Veräußerung langfristiges Vermögen und sonstiges	0,00	0,00	0,00	0,00	0,00	0,00	0,00	0,00
Finanzierungsergebnis 1816009		0,00	0,00	0,00	0,00	0,00	0,00	0,00	0,00
	<i>inklusive Vorjahre (gerundet)</i>		0,00	0,00	0,00	0,00	0,00	0,00	

Vorhaben	Vorhabensbezeichnung	RA Vorjahre	VA 2024	VA 2025	Plan 2026	Plan 2027	Plan 2028	Plan 2029	Plan Gesamt (gerundet)
Konto	Bezeichnung								
1211029	VS Pergkirchen - Investive Einzelvorhaben (laufend) (2024 bis 2099)								
	Auszahlungen - Investitionen - Mittelverwendung	0,00	0,00	30.000,00	0,00	0,00	0,00	0,00	30.000,00
	Anschaffungs- oder Herstellungskosten	0,00	0,00	30.000,00	0,00	0,00	0,00	0,00	30.000,00
5/211029/042000	Amts-, Betriebs- und Geschäftsausstattung	0,00	0,00	20.000,00	0,00	0,00	0,00	0,00	20.000,00
5/211029/614000	Instandhaltung von Gebäuden und Bauten	0,00	0,00	10.000,00	0,00	0,00	0,00	0,00	10.000,00
	Einzahlungen - Finanzierung - Mittelaufbringung	0,00	0,00	30.000,00	0,00	0,00	0,00	0,00	30.000,00
	Mittel aus Geldfluss aus der operativen Gebarung	0,00	0,00	30.000,00	0,00	0,00	0,00	0,00	30.000,00
6/211029/829902	Zuw. aus lfd. GT - Ansatz 2	0,00	0,00	30.000,00	0,00	0,00	0,00	0,00	30.000,00
	Bedarfszuweisungen/KTZ	0,00	0,00	0,00	0,00	0,00	0,00	0,00	0,00
	Haushaltsrücklagen/Zahlungsmittelreserven	0,00	0,00	0,00	0,00	0,00	0,00	0,00	0,00
	Sonstige Kapitaltransfers und Subventionen	0,00	0,00	0,00	0,00	0,00	0,00	0,00	0,00
	Darlehen/Innere Darlehen	0,00	0,00	0,00	0,00	0,00	0,00	0,00	0,00
	Finanzierungsleasing	0,00	0,00	0,00	0,00	0,00	0,00	0,00	0,00
	Veräußerung langfristiges Vermögen und sonstiges	0,00	0,00	0,00	0,00	0,00	0,00	0,00	0,00
Finanzierungsergebnis 1211029		0,00	0,00	0,00	0,00	0,00	0,00	0,00	0,00
	<i>inklusive Vorjahre (gerundet)</i>		0,00	0,00	0,00	0,00	0,00	0,00	

Vorhaben	Vorhabensbezeichnung	RA Vorjahre	VA 2024	VA 2025	Plan 2026	Plan 2027	Plan 2028	Plan 2029	Plan Gesamt (gerundet)
Konto	Bezeichnung								
1212013	MS Perg Stadtzentrum - EDV (2024 bis 2099)								
	Geplante Gesamtkosten:		27.300,00						
	Auszahlungen - Investitionen - Mittelverwendung	0,00	0,00	27.300,00	0,00	0,00	0,00	0,00	27.300,00
	Anschaffungs- oder Herstellungskosten	0,00	0,00	27.300,00	0,00	0,00	0,00	0,00	27.300,00
	5/212013/042000 Amts-, Betriebs- und Geschäftsausstattung	0,00	0,00	27.300,00	0,00	0,00	0,00	0,00	27.300,00
	Einzahlungen - Finanzierung - Mittelaufbringung	0,00	0,00	27.300,00	0,00	0,00	0,00	0,00	27.300,00
	Mittel aus Geldfluss aus der operativen Gebarung	0,00	0,00	7.300,00	0,00	0,00	0,00	0,00	7.300,00
	6/212013/829902 Zuw. aus lfd GT	0,00	0,00	7.300,00	0,00	0,00	0,00	0,00	7.300,00
	Bedarfszuweisungen/KTZ	0,00	0,00	0,00	0,00	0,00	0,00	0,00	0,00
	Haushaltsrücklagen/Zahlungsmittelreserven	0,00	0,00	20.000,00	0,00	0,00	0,00	0,00	20.000,00
	6/212013/895000 Entnahmen von allgemeinen Haushaltsrücklagen	0,00	0,00	20.000,00	0,00	0,00	0,00	0,00	20.000,00
	Sonstige Kapitaltransfers und Subventionen	0,00	0,00	0,00	0,00	0,00	0,00	0,00	0,00
	Darlehen/Innere Darlehen	0,00	0,00	0,00	0,00	0,00	0,00	0,00	0,00
	Finanzierungsleasing	0,00	0,00	0,00	0,00	0,00	0,00	0,00	0,00
	Veräußerung langfristiges Vermögen und sonstiges	0,00	0,00	0,00	0,00	0,00	0,00	0,00	0,00
Finanzierungsergebnis 1212013		0,00	0,00	0,00	0,00	0,00	0,00	0,00	0,00
	<i>inklusive Vorjahre (gerundet)</i>		0,00	0,00	0,00	0,00	0,00	0,00	

Vorhaben	Vorhabensbezeichnung	RA Vorjahre	VA 2024	VA 2025	Plan 2026	Plan 2027	Plan 2028	Plan 2029	Plan Gesamt (gerundet)
Konto	Bezeichnung								
1010019	Rathaus - Investive Einzelvorhaben (laufend) (2024 bis 2099)								
	Auszahlungen - Investitionen - Mittelverwendung	0,00	0,00	25.000,00	0,00	0,00	0,00	0,00	25.000,00
	Anschaffungs- oder Herstellungskosten	0,00	0,00	25.000,00	0,00	0,00	0,00	0,00	25.000,00
5/010019/614000	Instandhaltung von Gebäuden und Bauten	0,00	0,00	15.000,00	0,00	0,00	0,00	0,00	15.000,00
5/010019/618000	Instandhaltung von sonstigen Anlagen	0,00	0,00	10.000,00	0,00	0,00	0,00	0,00	10.000,00
	Einzahlungen - Finanzierung - Mittelaufbringung	0,00	0,00	25.000,00	0,00	0,00	0,00	0,00	25.000,00
	Mittel aus Geldfluss aus der operativen Gebarung	0,00	0,00	25.000,00	0,00	0,00	0,00	0,00	25.000,00
6/010019/829900	Zuw. aus lfd. GT	0,00	0,00	25.000,00	0,00	0,00	0,00	0,00	25.000,00
	Bedarfszuweisungen/KTZ	0,00	0,00	0,00	0,00	0,00	0,00	0,00	0,00
	Haushaltsrücklagen/Zahlungsmittelreserven	0,00	0,00	0,00	0,00	0,00	0,00	0,00	0,00
	Sonstige Kapitaltransfers und Subventionen	0,00	0,00	0,00	0,00	0,00	0,00	0,00	0,00
	Darlehen/Innere Darlehen	0,00	0,00	0,00	0,00	0,00	0,00	0,00	0,00
	Finanzierungsleasing	0,00	0,00	0,00	0,00	0,00	0,00	0,00	0,00
	Veräußerung langfristiges Vermögen und sonstiges	0,00	0,00	0,00	0,00	0,00	0,00	0,00	0,00
Finanzierungsergebnis 1010019		0,00	0,00	0,00	0,00	0,00	0,00	0,00	0,00
	<i>inklusive Vorjahre (gerundet)</i>		0,00	0,00	0,00	0,00	0,00	0,00	

Vorhaben	Vorhabensbezeichnung	RA Vorjahre	VA 2024	VA 2025	Plan 2026	Plan 2027	Plan 2028	Plan 2029	Plan Gesamt (gerundet)
Konto	Bezeichnung								
1859319	Vitalwelt - Freibad - Investive Einzelvorhaben (2020 bis 2099)								
	Auszahlungen - Investitionen - Mittelverwendung	18.040,00	25.600,00	33.300,00	0,00	0,00	0,00	0,00	76.900,00
	Anschaffungs- oder Herstellungskosten	18.040,00	25.600,00	33.300,00	0,00	0,00	0,00	0,00	76.900,00
	5/859310/040000 Fahrzeuge	18.040,00	0,00	0,00	0,00	0,00	0,00	0,00	18.000,00
	5/859310/042000 Betriebsausstattung	0,00	25.600,00	0,00	0,00	0,00	0,00	0,00	25.600,00
	5/859310/614000 Instandhaltung von Gebäuden und Bauten	0,00	0,00	33.300,00	0,00	0,00	0,00	0,00	33.300,00
	Einzahlungen - Finanzierung - Mittelaufbringung	18.040,00	25.600,00	33.300,00	0,00	0,00	0,00	0,00	76.900,00
	Mittel aus Geldfluss aus der operativen Gebarung	18.040,00	25.600,00	33.300,00	0,00	0,00	0,00	0,00	76.900,00
	6/859310/829908 Zuw. aus lfd GT - Ansatz 8	18.040,00	25.600,00	33.300,00	0,00	0,00	0,00	0,00	76.900,00
	Bedarfszuweisungen/KTZ	0,00	0,00	0,00	0,00	0,00	0,00	0,00	0,00
	Haushaltsrücklagen/Zahlungsmittelreserven	0,00	0,00	0,00	0,00	0,00	0,00	0,00	0,00
	Sonstige Kapitaltransfers und Subventionen	0,00	0,00	0,00	0,00	0,00	0,00	0,00	0,00
	Darlehen/Innere Darlehen	0,00	0,00	0,00	0,00	0,00	0,00	0,00	0,00
	Finanzierungsleasing	0,00	0,00	0,00	0,00	0,00	0,00	0,00	0,00
	Veräußerung langfristiges Vermögen und sonstiges	0,00	0,00	0,00	0,00	0,00	0,00	0,00	0,00
Finanzierungsergebnis 1859319		0,00	0,00	0,00	0,00	0,00	0,00	0,00	0,00
	<i>inklusive Vorjahre (gerundet)</i>		0,00	0,00	0,00	0,00	0,00	0,00	

Vorhaben	Vorhabensbezeichnung	RA Vorjahre	VA 2024	VA 2025	Plan 2026	Plan 2027	Plan 2028	Plan 2029	Plan Gesamt (gerundet)
Konto	Bezeichnung								
1214019	Polytechnische Schule Perg Investive Einzelvorhaben (laufend) (2024 bis 2099)								
	Auszahlungen - Investitionen - Mittelverwendung	0,00	0,00	22.000,00	0,00	0,00	0,00	0,00	22.000,00
	Anschaffungs- oder Herstellungskosten	0,00	0,00	22.000,00	0,00	0,00	0,00	0,00	22.000,00
5/214019/619000	Instandhaltung von Sonderanlagen	0,00	0,00	22.000,00	0,00	0,00	0,00	0,00	22.000,00
	Einzahlungen - Finanzierung - Mittelaufbringung	0,00	0,00	22.000,00	0,00	0,00	0,00	0,00	22.000,00
	Mittel aus Geldfluss aus der operativen Gebarung	0,00	0,00	22.000,00	0,00	0,00	0,00	0,00	22.000,00
6/214019/829902	Zuw. aus lfd. GT - Ansatz 2	0,00	0,00	22.000,00	0,00	0,00	0,00	0,00	22.000,00
	Bedarfszuweisungen/KTZ	0,00	0,00	0,00	0,00	0,00	0,00	0,00	0,00
	Haushaltsrücklagen/Zahlungsmittelreserven	0,00	0,00	0,00	0,00	0,00	0,00	0,00	0,00
	Sonstige Kapitaltransfers und Subventionen	0,00	0,00	0,00	0,00	0,00	0,00	0,00	0,00
	Darlehen/Innere Darlehen	0,00	0,00	0,00	0,00	0,00	0,00	0,00	0,00
	Finanzierungsleasing	0,00	0,00	0,00	0,00	0,00	0,00	0,00	0,00
	Veräußerung langfristiges Vermögen und sonstiges	0,00	0,00	0,00	0,00	0,00	0,00	0,00	0,00
Finanzierungsergebnis 1214019		0,00	0,00	0,00	0,00	0,00	0,00	0,00	0,00
	<i>inklusive Vorjahre (gerundet)</i>		0,00	0,00	0,00	0,00	0,00	0,00	

Vorhaben	Vorhabensbezeichnung	RA Vorjahre	VA 2024	VA 2025	Plan 2026	Plan 2027	Plan 2028	Plan 2029	Plan Gesamt (gerundet)
Konto	Bezeichnung								
1612026	Straßenbauprogramm 2026 (2024 bis 2099)								
	Auszahlungen - Investitionen - Mittelverwendung	0,00	0,00	0,00	600.000,00	0,00	0,00	0,00	600.000,00
	Anschaffungs- oder Herstellungskosten	0,00	0,00	0,00	600.000,00	0,00	0,00	0,00	600.000,00
5/612026/060002	Begleitweg Friedhofstr. - Im Bau befindliche Grundstückseinrichtungen	0,00	0,00	0,00	100.000,00	0,00	0,00	0,00	100.000,00
5/612026/611001	Bauhof - Instandhaltung von Straßenbauten	0,00	0,00	0,00	500.000,00	0,00	0,00	0,00	500.000,00
	Einzahlungen - Finanzierung - Mittelaufbringung	0,00	0,00	0,00	600.000,00	0,00	0,00	0,00	600.000,00
	Mittel aus Geldfluss aus der operativen Gebarung	0,00	0,00	0,00	0,00	0,00	0,00	0,00	0,00
	Bedarfszuweisungen/KTZ	0,00	0,00	0,00	0,00	0,00	0,00	0,00	0,00
	Haushaltsrücklagen/Zahlungsmittelreserven	0,00	0,00	0,00	0,00	0,00	0,00	0,00	0,00
	Sonstige Kapitaltransfers und Subventionen	0,00	0,00	0,00	0,00	0,00	0,00	0,00	0,00
	Darlehen/Innere Darlehen	0,00	0,00	0,00	600.000,00	0,00	0,00	0,00	600.000,00
3192/15	Straßenbauprogramm 2026	0,00	0,00	0,00	600.000,00	0,00	0,00	0,00	600.000,00
	Finanzierungsleasing	0,00	0,00	0,00	0,00	0,00	0,00	0,00	0,00
	Veräußerung langfristiges Vermögen und sonstiges	0,00	0,00	0,00	0,00	0,00	0,00	0,00	0,00
Finanzierungsergebnis 1612026		0,00	0,00	0,00	0,00	0,00	0,00	0,00	0,00
	<i>inklusive Vorjahre (gerundet)</i>		0,00	0,00	0,00	0,00	0,00	0,00	

Vorhaben	Vorhabensbezeichnung	RA Vorjahre	VA 2024	VA 2025	Plan 2026	Plan 2027	Plan 2028	Plan 2029	Plan Gesamt (gerundet)
Konto	Bezeichnung								
1612027	Straßenbauprogramm 2027 (2024 bis 2099)								
	Auszahlungen - Investitionen - Mittelverwendung	0,00	0,00	0,00	0,00	500.000,00	0,00	0,00	500.000,00
	Anschaffungs- oder Herstellungskosten	0,00	0,00	0,00	0,00	500.000,00	0,00	0,00	500.000,00
5/612027/611001	Bauhof - Instandhaltung von Straßenbauten	0,00	0,00	0,00	0,00	500.000,00	0,00	0,00	500.000,00
	Einzahlungen - Finanzierung - Mittelaufbringung	0,00	0,00	0,00	0,00	500.000,00	0,00	0,00	500.000,00
	Mittel aus Geldfluss aus der operativen Gebarung	0,00	0,00	0,00	0,00	0,00	0,00	0,00	0,00
	Bedarfszuweisungen/KTZ	0,00	0,00	0,00	0,00	0,00	0,00	0,00	0,00
	Haushaltsrücklagen/Zahlungsmittelreserven	0,00	0,00	0,00	0,00	0,00	0,00	0,00	0,00
	Sonstige Kapitaltransfers und Subventionen	0,00	0,00	0,00	0,00	0,00	0,00	0,00	0,00
	Darlehen/Innere Darlehen	0,00	0,00	0,00	0,00	500.000,00	0,00	0,00	500.000,00
3192/54	Straßenbauprogramm 2027	0,00	0,00	0,00	0,00	500.000,00	0,00	0,00	500.000,00
	Finanzierungsleasing	0,00	0,00	0,00	0,00	0,00	0,00	0,00	0,00
	Veräußerung langfristiges Vermögen und sonstiges	0,00	0,00	0,00	0,00	0,00	0,00	0,00	0,00
Finanzierungsergebnis 1612027		0,00	0,00	0,00	0,00	0,00	0,00	0,00	0,00
	<i>inklusive Vorjahre (gerundet)</i>		0,00	0,00	0,00	0,00	0,00	0,00	

Vorhaben	Vorhabensbezeichnung	RA Vorjahre	VA 2024	VA 2025	Plan 2026	Plan 2027	Plan 2028	Plan 2029	Plan Gesamt (gerundet)
Konto	Bezeichnung								
1616027	Sonstige Straßen und Wege 2027 (nicht öffentliches Gut) (2024 bis 2099)								
	Auszahlungen - Investitionen - Mittelverwendung	0,00	0,00	0,00	0,00	430.000,00	0,00	0,00	430.000,00
	Anschaffungs- oder Herstellungskosten	0,00	0,00	0,00	0,00	430.000,00	0,00	0,00	430.000,00
5/616027/060001	Geh- und Radweg Weinzierl - Im Bau befindliche Grundstückseinrichtungen	0,00	0,00	0,00	0,00	230.000,00	0,00	0,00	230.000,00
5/616027/060002	Geh- und Radweg Billa Neu - Im Bau befindliche Grundstückseinrichtungen	0,00	0,00	0,00	0,00	200.000,00	0,00	0,00	200.000,00
	Einzahlungen - Finanzierung - Mittelaufbringung	0,00	0,00	0,00	0,00	430.000,00	0,00	0,00	430.000,00
	Mittel aus Geldfluss aus der operativen Gebarung	0,00	0,00	0,00	0,00	0,00	0,00	0,00	0,00
	Bedarfszuweisungen/KTZ	0,00	0,00	0,00	0,00	0,00	0,00	0,00	0,00
	Haushaltsrücklagen/Zahlungsmittelreserven	0,00	0,00	0,00	0,00	115.000,00	0,00	0,00	115.000,00
6/616027/895000	Entnahmen von allgemeinen Haushaltsrücklagen aus KIG Mitteln	0,00	0,00	0,00	0,00	115.000,00	0,00	0,00	115.000,00
	Sonstige Kapitaltransfers und Subventionen	0,00	0,00	0,00	0,00	0,00	0,00	0,00	0,00
	Darlehen/Innere Darlehen	0,00	0,00	0,00	0,00	315.000,00	0,00	0,00	315.000,00
3192/50	Sonstige Straßen und Wege 2027 (nicht öffentliches	0,00	0,00	0,00	0,00	315.000,00	0,00	0,00	315.000,00
	Finanzierungsleasing	0,00	0,00	0,00	0,00	0,00	0,00	0,00	0,00
	Veräußerung langfristiges Vermögen und sonstiges	0,00	0,00	0,00	0,00	0,00	0,00	0,00	0,00
Finanzierungsergebnis 1616027		0,00	0,00	0,00	0,00	0,00	0,00	0,00	0,00
	<i>inklusive Vorjahre (gerundet)</i>		0,00	0,00	0,00	0,00	0,00	0,00	

Vorhaben	Vorhabensbezeichnung	RA Vorjahre	VA 2024	VA 2025	Plan 2026	Plan 2027	Plan 2028	Plan 2029	Plan Gesamt (gerundet)
Konto	Bezeichnung								
1269010	Beachvolleyball/Pumptrack/Funcourt (2020 bis 2099)								
	Auszahlungen - Investitionen - Mittelverwendung	271.267,43	0,00	0,00	0,00	80.000,00	0,00	0,00	351.300,00
	Anschaffungs- oder Herstellungskosten	271.267,43	0,00	0,00	0,00	80.000,00	0,00	0,00	351.300,00
5/269010/060000	Im Bau befindliche Grundstückseinrichtungen	271.267,43	0,00	0,00	0,00	80.000,00	0,00	0,00	351.300,00
	Einzahlungen - Finanzierung - Mittelaufbringung	271.267,43	0,00	0,00	0,00	80.000,00	0,00	0,00	351.300,00
	Mittel aus Geldfluss aus der operativen Gebarung	271.267,43	0,00	0,00	0,00	80.000,00	0,00	0,00	351.300,00
6/269010/829902	Zuw. aus lfd GT - Ansatz 2	271.267,43	0,00	0,00	0,00	80.000,00	0,00	0,00	351.300,00
	Bedarfszuweisungen/KTZ	0,00	0,00	0,00	0,00	0,00	0,00	0,00	0,00
	Haushaltsrücklagen/Zahlungsmittelreserven	0,00	0,00	0,00	0,00	0,00	0,00	0,00	0,00
	Sonstige Kapitaltransfers und Subventionen	0,00	0,00	0,00	0,00	0,00	0,00	0,00	0,00
	Darlehen/Innere Darlehen	0,00	0,00	0,00	0,00	0,00	0,00	0,00	0,00
	Finanzierungsleasing	0,00	0,00	0,00	0,00	0,00	0,00	0,00	0,00
	Veräußerung langfristiges Vermögen und sonstiges	0,00	0,00	0,00	0,00	0,00	0,00	0,00	0,00
Finanzierungsergebnis 1269010		0,00	0,00	0,00	0,00	0,00	0,00	0,00	0,00
	<i>inklusive Vorjahre (gerundet)</i>		0,00	0,00	0,00	0,00	0,00	0,00	

Vorhaben	Vorhabensbezeichnung	RA Vorjahre	VA 2024	VA 2025	Plan 2026	Plan 2027	Plan 2028	Plan 2029	Plan Gesamt (gerundet)
Konto	Bezeichnung								
1612028	Straßenbauprogramm 2028 (2024 bis 2099)								
	Auszahlungen - Investitionen - Mittelverwendung	0,00	0,00	0,00	0,00	0,00	450.000,00	0,00	450.000,00
	Anschaffungs- oder Herstellungskosten	0,00	0,00	0,00	0,00	0,00	450.000,00	0,00	450.000,00
5/612028/611001	Bauhof - Instandhaltung von Straßenbauten	0,00	0,00	0,00	0,00	0,00	450.000,00	0,00	450.000,00
	Einzahlungen - Finanzierung - Mittelaufbringung	0,00	0,00	0,00	0,00	0,00	450.000,00	0,00	450.000,00
	Mittel aus Geldfluss aus der operativen Gebarung	0,00	0,00	0,00	0,00	0,00	0,00	0,00	0,00
	Bedarfszuweisungen/KTZ	0,00	0,00	0,00	0,00	0,00	0,00	0,00	0,00
	Haushaltsrücklagen/Zahlungsmittelreserven	0,00	0,00	0,00	0,00	0,00	0,00	0,00	0,00
	Sonstige Kapitaltransfers und Subventionen	0,00	0,00	0,00	0,00	0,00	0,00	0,00	0,00
	Darlehen/Innere Darlehen	0,00	0,00	0,00	0,00	0,00	450.000,00	0,00	450.000,00
3192/55	Straßenbauprogramm 2028	0,00	0,00	0,00	0,00	0,00	450.000,00	0,00	450.000,00
	Finanzierungsleasing	0,00	0,00	0,00	0,00	0,00	0,00	0,00	0,00
	Veräußerung langfristiges Vermögen und sonstiges	0,00	0,00	0,00	0,00	0,00	0,00	0,00	0,00
Finanzierungsergebnis 1612028		0,00	0,00	0,00	0,00	0,00	0,00	0,00	0,00
	<i>inklusive Vorjahre (gerundet)</i>		0,00	0,00	0,00	0,00	0,00	0,00	

Vorhaben	Vorhabensbezeichnung	RA Vorjahre	VA 2024	VA 2025	Plan 2026	Plan 2027	Plan 2028	Plan 2029	Plan Gesamt (gerundet)
Konto	Bezeichnung								
1612029	Straßenbauprogramm 2029 (2024 bis 2099)								
	Auszahlungen - Investitionen - Mittelverwendung	0,00	0,00	0,00	0,00	0,00	0,00	450.000,00	450.000,00
	Anschaffungs- oder Herstellungskosten	0,00	0,00	0,00	0,00	0,00	0,00	450.000,00	450.000,00
5/612029/611001	Bauhof - Instandhaltung von Straßenbauten	0,00	0,00	0,00	0,00	0,00	0,00	450.000,00	450.000,00
	Einzahlungen - Finanzierung - Mittelaufbringung	0,00	0,00	0,00	0,00	0,00	0,00	450.000,00	450.000,00
	Mittel aus Geldfluss aus der operativen Gebarung	0,00	0,00	0,00	0,00	0,00	0,00	0,00	0,00
	Bedarfszuweisungen/KTZ	0,00	0,00	0,00	0,00	0,00	0,00	0,00	0,00
	Haushaltsrücklagen/Zahlungsmittelreserven	0,00	0,00	0,00	0,00	0,00	0,00	0,00	0,00
	Sonstige Kapitaltransfers und Subventionen	0,00	0,00	0,00	0,00	0,00	0,00	0,00	0,00
	Darlehen/Innere Darlehen	0,00	0,00	0,00	0,00	0,00	0,00	450.000,00	450.000,00
3192/56	Straßenbauprogramm 2029	0,00	0,00	0,00	0,00	0,00	0,00	450.000,00	450.000,00
	Finanzierungsleasing	0,00	0,00	0,00	0,00	0,00	0,00	0,00	0,00
	Veräußerung langfristiges Vermögen und sonstiges	0,00	0,00	0,00	0,00	0,00	0,00	0,00	0,00
Finanzierungsergebnis 1612029		0,00	0,00	0,00	0,00	0,00	0,00	0,00	0,00
	<i>inklusive Vorjahre (gerundet)</i>		0,00	0,00	0,00	0,00	0,00	0,00	

Vorhaben	Vorhabensbezeichnung	RA Vorjahre	VA 2024	VA 2025	Plan 2026	Plan 2027	Plan 2028	Plan 2029	Plan Gesamt (gerundet)
Konto	Bezeichnung								
1850180	WVA BA 18 (2022 bis 2099)								
	Auszahlungen - Investitionen - Mittelverwendung	0,00	100.000,00	600.000,00	160.000,00	0,00	0,00	0,00	860.000,00
	Anschaffungs- oder Herstellungskosten	0,00	100.000,00	600.000,00	160.000,00	0,00	0,00	0,00	860.000,00
	5/850180/060000 Im Bau befindliche Grundstückseinrichtungen	0,00	100.000,00	600.000,00	160.000,00	0,00	0,00	0,00	860.000,00
	Einzahlungen - Finanzierung - Mittelaufbringung	0,00	100.000,00	600.000,00	160.000,00	0,00	0,00	0,00	860.000,00
	Mittel aus Geldfluss aus der operativen Gebarung	0,00	0,00	0,00	0,00	0,00	0,00	0,00	0,00
	Bedarfszuweisungen/KTZ	0,00	0,00	0,00	0,00	0,00	0,00	0,00	0,00
	Haushaltsrücklagen/Zahlungsmittelreserven	0,00	0,00	0,00	0,00	0,00	0,00	0,00	0,00
	Sonstige Kapitaltransfers und Subventionen	0,00	7.000,00	0,00	37.000,00	0,00	0,00	0,00	44.000,00
	6/850180/307100 IB aus priv. HH	0,00	0,00	0,00	37.000,00	0,00	0,00	0,00	37.000,00
	6/850180/307200 AB aus priv. HH	0,00	7.000,00	0,00	0,00	0,00	0,00	0,00	7.000,00
	Darlehen/Innere Darlehen	0,00	93.000,00	600.000,00	123.000,00	0,00	0,00	0,00	816.000,00
	12272/15 WVA BA 18	0,00	93.000,00	423.000,00	123.000,00	0,00	0,00	0,00	639.000,00
	3192/52 WVA BA 18	0,00	0,00	177.000,00	0,00	0,00	0,00	0,00	177.000,00
	Finanzierungsleasing	0,00	0,00	0,00	0,00	0,00	0,00	0,00	0,00
	Veräußerung langfristiges Vermögen und sonstiges	0,00	0,00	0,00	0,00	0,00	0,00	0,00	0,00
Finanzierungsergebnis 1850180		0,00	0,00	0,00	0,00	0,00	0,00	0,00	0,00
	<i>inklusive Vorjahre (gerundet)</i>		0,00	0,00	0,00	0,00	0,00	0,00	

Vorhaben	Vorhabensbezeichnung	RA Vorjahre	VA 2024	VA 2025	Plan 2026	Plan 2027	Plan 2028	Plan 2029	Plan Gesamt (gerundet)
Konto	Bezeichnung								
1850160	WVA BA 16 (2020 bis 2099)								
	Auszahlungen - Investitionen - Mittelverwendung	1.205.022,69	400.000,00	200.000,00	0,00	0,00	0,00	0,00	1.805.000,00
	Anschaffungs- oder Herstellungskosten	1.205.022,69	400.000,00	200.000,00	0,00	0,00	0,00	0,00	1.805.000,00
5/850160/060000	Im Bau befindliche Grundstückseinrichtungen	1.205.022,69	400.000,00	200.000,00	0,00	0,00	0,00	0,00	1.805.000,00
	Einzahlungen - Finanzierung - Mittelaufbringung	1.205.022,69	400.000,00	200.000,00	0,00	0,00	0,00	0,00	1.805.000,00
	Mittel aus Geldfluss aus der operativen Gebarung	109.446,46	0,00	0,00	0,00	0,00	0,00	0,00	109.400,00
6/850160/829908	Sonstige Erträge	109.446,46	0,00	0,00	0,00	0,00	0,00	0,00	109.400,00
	Bedarfszuweisungen/KTZ	0,00	0,00	0,00	0,00	0,00	0,00	0,00	0,00
	Haushaltsrücklagen/Zahlungsmittelreserven	272.000,00	0,00	0,00	0,00	0,00	0,00	0,00	272.000,00
6/850160/894200	Entnahmen von zweckgebundenen Haushaltsrücklagen	272.000,00	0,00	0,00	0,00	0,00	0,00	0,00	272.000,00
	Sonstige Kapitaltransfers und Subventionen	245.876,23	82.000,00	138.200,00	0,00	0,00	0,00	0,00	466.100,00
6/850160/307100	IB aus privat. HH	237.726,11	82.000,00	138.200,00	0,00	0,00	0,00	0,00	457.900,00
6/850160/307200	AB aus privat. HH	8.150,12	0,00	0,00	0,00	0,00	0,00	0,00	8.200,00
	Darlehen/Innere Darlehen	577.700,00	318.000,00	61.800,00	0,00	0,00	0,00	0,00	957.500,00
11480/11	WVA BA 16	429.200,00	0,00	0,00	0,00	0,00	0,00	0,00	429.200,00
11480/16	WVA BA 16	148.500,00	318.000,00	0,00	0,00	0,00	0,00	0,00	466.500,00
3192/53	WVA BA 16	0,00	0,00	61.800,00	0,00	0,00	0,00	0,00	61.800,00
	Finanzierungsleasing	0,00	0,00	0,00	0,00	0,00	0,00	0,00	0,00
	Veräußerung langfristiges Vermögen und sonstiges	0,00	0,00	0,00	0,00	0,00	0,00	0,00	0,00
Finanzierungsergebnis 1850160		0,00	0,00	0,00	0,00	0,00	0,00	0,00	0,00
	<i>inklusive Vorjahre (gerundet)</i>		0,00	0,00	0,00	0,00	0,00	0,00	

Vorhaben	Vorhabensbezeichnung	RA Vorjahre	VA 2024	VA 2025	Plan 2026	Plan 2027	Plan 2028	Plan 2029	Plan Gesamt (gerundet)
Konto	Bezeichnung								
1850190	WVA BA 19 (LIS) (2023 bis 2027)								
	Auszahlungen - Investitionen - Mittelverwendung	0,00	50.000,00	50.000,00	50.000,00	0,00	0,00	0,00	150.000,00
	Anschaffungs- oder Herstellungskosten	0,00	50.000,00	50.000,00	50.000,00	0,00	0,00	0,00	150.000,00
5/850190/060000	Im Bau befindliche Grundstückseinrichtungen	0,00	50.000,00	50.000,00	50.000,00	0,00			150.000,00
	Einzahlungen - Finanzierung - Mittelaufbringung	0,00	50.000,00	50.000,00	50.000,00	0,00	0,00	0,00	150.000,00
	Mittel aus Geldfluss aus der operativen Gebarung	0,00	50.000,00	50.000,00	50.000,00	0,00	0,00	0,00	150.000,00
6/850190/829909	Zuw. aus lfd. GT	0,00	50.000,00	50.000,00	50.000,00	0,00			150.000,00
	Bedarfszuweisungen/KTZ	0,00	0,00	0,00	0,00	0,00	0,00	0,00	0,00
	Haushaltsrücklagen/Zahlungsmittelreserven	0,00	0,00	0,00	0,00	0,00	0,00	0,00	0,00
	Sonstige Kapitaltransfers und Subventionen	0,00	0,00	0,00	0,00	0,00	0,00	0,00	0,00
	Darlehen/Innere Darlehen	0,00	0,00	0,00	0,00	0,00	0,00	0,00	0,00
	Finanzierungsleasing	0,00	0,00	0,00	0,00	0,00	0,00	0,00	0,00
	Veräußerung langfristiges Vermögen und sonstiges	0,00	0,00	0,00	0,00	0,00	0,00	0,00	0,00
Finanzierungsergebnis 1850190		0,00	0,00	0,00	0,00	0,00	0,00	0,00	0,00
	<i>inklusive Vorjahre (gerundet)</i>		0,00	0,00	0,00	0,00	0,00	0,00	

Vorhaben	Vorhabensbezeichnung	RA Vorjahre	VA 2024	VA 2025	Plan 2026	Plan 2027	Plan 2028	Plan 2029	Plan Gesamt (gerundet)
Konto	Bezeichnung								
1850170	WVA BA 17 (2020 bis 2099)								
	Auszahlungen - Investitionen - Mittelverwendung	46.870,05	50.000,00	50.000,00	0,00	0,00	0,00	0,00	146.900,00
	Anschaffungs- oder Herstellungskosten	46.870,05	50.000,00	50.000,00	0,00	0,00	0,00	0,00	146.900,00
5/850170/060000	Im Bau befindliche Grundstückseinrichtungen	46.870,05	50.000,00	50.000,00	0,00	0,00	0,00	0,00	146.900,00
	Einzahlungen - Finanzierung - Mittelaufbringung	46.870,05	50.000,00	50.000,00	0,00	0,00	0,00	0,00	146.900,00
	Mittel aus Geldfluss aus der operativen Gebarung	0,00	0,00	45.000,00	0,00	0,00	0,00	0,00	45.000,00
6/850170/829909	Zuw. aus lfd. GT	0,00	0,00	45.000,00	0,00	0,00	0,00	0,00	45.000,00
	Bedarfszuweisungen/KTZ	0,00	0,00	0,00	0,00	0,00	0,00	0,00	0,00
	Haushaltsrücklagen/Zahlungsmittelreserven	0,00	0,00	0,00	0,00	0,00	0,00	0,00	0,00
	Sonstige Kapitaltransfers und Subventionen	46.870,05	50.000,00	5.000,00	0,00	0,00	0,00	0,00	101.900,00
6/850170/307100	IB - privat. HH	38.864,14	50.000,00	0,00	0,00	0,00	0,00	0,00	88.900,00
6/850170/307200	AB von privat. HH	8.005,91	0,00	5.000,00	0,00	0,00	0,00	0,00	13.000,00
	Darlehen/Innere Darlehen	0,00	0,00	0,00	0,00	0,00	0,00	0,00	0,00
	Finanzierungsleasing	0,00	0,00	0,00	0,00	0,00	0,00	0,00	0,00
	Veräußerung langfristiges Vermögen und sonstiges	0,00	0,00	0,00	0,00	0,00	0,00	0,00	0,00
Finanzierungsergebnis 1850170		0,00	0,00	0,00	0,00	0,00	0,00	0,00	0,00
	<i>inklusive Vorjahre (gerundet)</i>		0,00	0,00	0,00	0,00	0,00	0,00	

Vorhaben	Vorhabensbezeichnung	RA Vorjahre	VA 2024	VA 2025	Plan 2026	Plan 2027	Plan 2028	Plan 2029	Plan Gesamt (gerundet)
Konto	Bezeichnung								
1850999	Wasserversorgung MEFP (2024 bis 2099)								
	Auszahlungen - Investitionen - Mittelverwendung	0,00	0,00	0,00	0,00	300.000,00	300.000,00	300.000,00	900.000,00
	Anschaffungs- oder Herstellungskosten	0,00	0,00	0,00	0,00	300.000,00	300.000,00	300.000,00	900.000,00
5/850999/060000	Im Bau befindliche Grundstückseinrichtungen	0,00	0,00	0,00	0,00	300.000,00	300.000,00	300.000,00	900.000,00
	Einzahlungen - Finanzierung - Mittelaufbringung	0,00	0,00	0,00	0,00	300.000,00	300.000,00	300.000,00	900.000,00
	Mittel aus Geldfluss aus der operativen Gebarung	0,00	0,00	0,00	0,00	0,00	0,00	0,00	0,00
	Bedarfszuweisungen/KTZ	0,00	0,00	0,00	0,00	0,00	0,00	0,00	0,00
	Haushaltsrücklagen/Zahlungsmittelreserven	0,00	0,00	0,00	0,00	0,00	0,00	0,00	0,00
	Sonstige Kapitaltransfers und Subventionen	0,00	0,00	0,00	0,00	116.000,00	86.000,00	105.000,00	307.000,00
6/850999/307100	IB aus priv. HH	0,00	0,00	0,00	0,00	110.000,00	80.000,00	100.000,00	290.000,00
6/850999/307200	AB von priv. HH	0,00	0,00	0,00	0,00	6.000,00	6.000,00	5.000,00	17.000,00
	Darlehen/Innere Darlehen	0,00	0,00	0,00	0,00	184.000,00	214.000,00	195.000,00	593.000,00
3192/39	Wasserversorgung MEFP	0,00	0,00	0,00	0,00	184.000,00	214.000,00	195.000,00	593.000,00
	Finanzierungsleasing	0,00	0,00	0,00	0,00	0,00	0,00	0,00	0,00
	Veräußerung langfristiges Vermögen und sonstiges	0,00	0,00	0,00	0,00	0,00	0,00	0,00	0,00
Finanzierungsergebnis 1850999		0,00	0,00	0,00	0,00	0,00	0,00	0,00	0,00
	<i>inklusive Vorjahre (gerundet)</i>		0,00	0,00	0,00	0,00	0,00	0,00	

Vorhaben	Vorhabensbezeichnung	RA Vorjahre	VA 2024	VA 2025	Plan 2026	Plan 2027	Plan 2028	Plan 2029	Plan Gesamt (gerundet)
Konto	Bezeichnung								
1851350	ABA BA 35 (2020 bis 2099)								
	Auszahlungen - Investitionen - Mittelverwendung	0,00	0,00	50.000,00	450.000,00	450.000,00	450.000,00	350.000,00	1.750.000,00
	Anschaffungs- oder Herstellungskosten	0,00	0,00	50.000,00	450.000,00	450.000,00	450.000,00	350.000,00	1.750.000,00
5/851350/060000	Im Bau befindliche Grundstückseinrichtungen	0,00	0,00	50.000,00	450.000,00	450.000,00	450.000,00	350.000,00	1.750.000,00
	Einzahlungen - Finanzierung - Mittelaufbringung	0,00	0,00	50.000,00	450.000,00	450.000,00	450.000,00	350.000,00	1.750.000,00
	Mittel aus Geldfluss aus der operativen Gebarung	0,00	0,00	44.500,00	400.000,00	393.000,00	443.000,00	304.000,00	1.584.500,00
6/851350/829909	Sonstige Erträge	0,00	0,00	44.500,00	400.000,00	393.000,00	443.000,00	304.000,00	1.584.500,00
	Bedarfszuweisungen/KTZ	0,00	0,00	0,00	0,00	0,00	0,00	0,00	0,00
	Haushaltsrücklagen/Zahlungsmittelreserven	0,00	0,00	0,00	0,00	0,00	0,00	0,00	0,00
	Sonstige Kapitaltransfers und Subventionen	0,00	0,00	5.500,00	50.000,00	57.000,00	7.000,00	46.000,00	165.500,00
6/851350/307100	IB von priv. HH	0,00	0,00	0,00	50.000,00	50.000,00	0,00	40.000,00	140.000,00
6/851350/307200	AB v. priv. HH	0,00	0,00	5.500,00	0,00	7.000,00	7.000,00	6.000,00	25.500,00
	Darlehen/Innere Darlehen	0,00	0,00	0,00	0,00	0,00	0,00	0,00	0,00
	Finanzierungsleasing	0,00	0,00	0,00	0,00	0,00	0,00	0,00	0,00
	Veräußerung langfristiges Vermögen und sonstiges	0,00	0,00	0,00	0,00	0,00	0,00	0,00	0,00
Finanzierungsergebnis 1851350		0,00	0,00	0,00	0,00	0,00	0,00	0,00	0,00
	<i>inklusive Vorjahre (gerundet)</i>		0,00	0,00	0,00	0,00	0,00	0,00	

Vorhaben	Vorhabensbezeichnung	RA Vorjahre	VA 2024	VA 2025	Plan 2026	Plan 2027	Plan 2028	Plan 2029	Plan Gesamt (gerundet)
Konto	Bezeichnung								
1851340	ABA BA 34 (2020 bis 2099)								
	Auszahlungen - Investitionen - Mittelverwendung	0,00	20.000,00	100.000,00	100.000,00	100.000,00	900.000,00	0,00	1.220.000,00
	Anschaffungs- oder Herstellungskosten	0,00	20.000,00	100.000,00	100.000,00	100.000,00	900.000,00	0,00	1.220.000,00
5/851340/060000	Im Bau befindliche Grundstückseinrichtungen	0,00	20.000,00	100.000,00	100.000,00	100.000,00	900.000,00	0,00	1.220.000,00
	Einzahlungen - Finanzierung - Mittelaufbringung	0,00	20.000,00	100.000,00	100.000,00	100.000,00	900.000,00	0,00	1.220.000,00
	Mittel aus Geldfluss aus der operativen Gebarung	0,00	0,00	0,00	91.000,00	20.000,00	810.000,00	0,00	921.000,00
6/851340/829909	Zuf. a. lfd. GT	0,00	0,00	0,00	91.000,00	20.000,00	810.000,00	0,00	921.000,00
	Bedarfszuweisungen/KTZ	0,00	0,00	0,00	0,00	0,00	0,00	0,00	0,00
	Haushaltsrücklagen/Zahlungsmittelreserven	0,00	0,00	0,00	0,00	0,00	0,00	0,00	0,00
	Sonstige Kapitaltransfers und Subventionen	0,00	20.000,00	100.000,00	9.000,00	80.000,00	90.000,00	0,00	299.000,00
6/851340/307100	IB - priv. HH	0,00	20.000,00	96.600,00	0,00	80.000,00	90.000,00	0,00	286.600,00
6/851340/307200	AB - priv. HH	0,00	0,00	3.400,00	9.000,00	0,00	0,00	0,00	12.400,00
	Darlehen/Innere Darlehen	0,00	0,00	0,00	0,00	0,00	0,00	0,00	0,00
	Finanzierungsleasing	0,00	0,00	0,00	0,00	0,00	0,00	0,00	0,00
	Veräußerung langfristiges Vermögen und sonstiges	0,00	0,00	0,00	0,00	0,00	0,00	0,00	0,00
Finanzierungsergebnis 1851340		0,00	0,00	0,00	0,00	0,00	0,00	0,00	0,00
	<i>inklusive Vorjahre (gerundet)</i>		0,00	0,00	0,00	0,00	0,00	0,00	

Vorhaben	Vorhabensbezeichnung	RA Vorjahre	VA 2024	VA 2025	Plan 2026	Plan 2027	Plan 2028	Plan 2029	Plan Gesamt (gerundet)
Konto	Bezeichnung								
1851310	ABA BA 31 (2017 bis 2099)								
	Auszahlungen - Investitionen - Mittelverwendung	13.549,06	0,00	100.000,00	0,00	0,00	0,00	0,00	113.500,00
	Anschaffungs- oder Herstellungskosten	13.549,06	0,00	100.000,00	0,00	0,00	0,00	0,00	113.500,00
	5/851310/004000 Wasser- u. Kanalisationsbauten	0,00	0,00	100.000,00	0,00	0,00	0,00	0,00	100.000,00
	5/851310/060000 Im Bau befindliche Grundstückseinrichtungen	13.549,06	0,00	0,00	0,00	0,00	0,00	0,00	13.500,00
	Einzahlungen - Finanzierung - Mittelaufbringung	13.549,06	0,00	100.000,00	0,00	0,00	0,00	0,00	113.500,00
	Mittel aus Geldfluss aus der operativen Gebarung	0,00	0,00	0,00	0,00	0,00	0,00	0,00	0,00
	Bedarfszuweisungen/KTZ	0,00	0,00	0,00	0,00	0,00	0,00	0,00	0,00
	Haushaltsrücklagen/Zahlungsmittelreserven	0,00	0,00	0,00	0,00	0,00	0,00	0,00	0,00
	Sonstige Kapitaltransfers und Subventionen	13.549,06	0,00	100.000,00	0,00	0,00	0,00	0,00	113.500,00
	6/851310/307100 IB - priv. HH	11.685,58	0,00	91.000,00	0,00	0,00	0,00	0,00	102.700,00
	6/851310/307200 AB v. priv. HH	1.863,48	0,00	9.000,00	0,00	0,00	0,00	0,00	10.900,00
	Darlehen/Innere Darlehen	0,00	0,00	0,00	0,00	0,00	0,00	0,00	0,00
	Finanzierungsleasing	0,00	0,00	0,00	0,00	0,00	0,00	0,00	0,00
	Veräußerung langfristiges Vermögen und sonstiges	0,00	0,00	0,00	0,00	0,00	0,00	0,00	0,00
Finanzierungsergebnis 1851310		0,00	0,00	0,00	0,00	0,00	0,00	0,00	0,00
	<i>inklusive Vorjahre (gerundet)</i>		0,00	0,00	0,00	0,00	0,00	0,00	

Vorhaben	Vorhabensbezeichnung	RA Vorjahre	VA 2024	VA 2025	Plan 2026	Plan 2027	Plan 2028	Plan 2029	Plan Gesamt (gerundet)
Konto	Bezeichnung								
1851330	ABA BA 33 (2021 bis 2099)								
	Auszahlungen - Investitionen - Mittelverwendung	1.492.251,79	415.700,00	100.000,00	0,00	0,00	0,00	0,00	2.008.000,00
	Anschaffungs- oder Herstellungskosten	1.492.251,79	415.700,00	100.000,00	0,00	0,00	0,00	0,00	2.008.000,00
5/851330/060000	Im Bau befindliche Grundstückseinrichtungen	972.251,79	415.700,00	100.000,00	0,00	0,00	0,00	0,00	1.488.000,00
5/851330/794851	Zuweisung an zweckgebundene Haushaltsrücklagen	520.000,00	0,00	0,00	0,00	0,00	0,00	0,00	520.000,00
	Einzahlungen - Finanzierung - Mittelaufbringung	1.507.959,53	400.000,00	100.000,00	0,00	0,00	0,00	0,00	2.008.000,00
	Mittel aus Geldfluss aus der operativen Gebarung	0,00	0,00	0,00	0,00	0,00	0,00	0,00	0,00
	Bedarfszuweisungen/KTZ	0,00	0,00	0,00	0,00	0,00	0,00	0,00	0,00
	Haushaltsrücklagen/Zahlungsmittelreserven	731.232,65	0,00	0,00	0,00	0,00	0,00	0,00	731.200,00
6/851330/894300	Entnahmen von zweckgebundenen Haushaltsrücklagen	731.232,65	0,00	0,00	0,00	0,00	0,00	0,00	731.200,00
	Sonstige Kapitaltransfers und Subventionen	256.726,88	400.000,00	100.000,00	0,00	0,00	0,00	0,00	756.700,00
6/851330/307100	IB - priv. HH	256.726,88	389.500,00	100.000,00	0,00	0,00	0,00	0,00	746.200,00
6/851330/307200	Kapitaltransfers von privaten Haushalten und privaten Organisationen ohne Erwerbszweck und andere	0,00	10.500,00	0,00	0,00	0,00	0,00	0,00	10.500,00
	Darlehen/Innere Darlehen	520.000,00	0,00	0,00	0,00	0,00	0,00	0,00	520.000,00
11480/12	ABA BA 33	520.000,00	0,00	0,00	0,00	0,00	0,00	0,00	520.000,00
	Finanzierungsleasing	0,00	0,00	0,00	0,00	0,00	0,00	0,00	0,00
	Veräußerung langfristiges Vermögen und sonstiges	0,00	0,00	0,00	0,00	0,00	0,00	0,00	0,00
Finanzierungsergebnis 1851330		15.707,74	-15.700,00	0,00	0,00	0,00	0,00	0,00	0,00
	<i>inklusive Vorjahre (gerundet)</i>		0,00	0,00	0,00	0,00	0,00	0,00	

Vorhaben	Vorhabensbezeichnung	RA Vorjahre	VA 2024	VA 2025	Plan 2026	Plan 2027	Plan 2028	Plan 2029	Plan Gesamt (gerundet)
Konto	Bezeichnung								
1851360	ABA BA 36 (2020 bis 2099)								
	Auszahlungen - Investitionen - Mittelverwendung	0,00	0,00	0,00	700.000,00	0,00	0,00	0,00	700.000,00
	Anschaffungs- oder Herstellungskosten	0,00	0,00	0,00	700.000,00	0,00	0,00	0,00	700.000,00
5/851360/060000	Im Bau befindliche Grundstückseinrichtungen	0,00	0,00	0,00	700.000,00	0,00	0,00	0,00	700.000,00
	Einzahlungen - Finanzierung - Mittelaufbringung	0,00	0,00	0,00	700.000,00	0,00	0,00	0,00	700.000,00
	Mittel aus Geldfluss aus der operativen Gebarung	0,00	0,00	0,00	650.000,00	0,00	0,00	0,00	650.000,00
6/851360/829909	Zuw. aus lfd GT	0,00	0,00	0,00	650.000,00	0,00	0,00	0,00	650.000,00
	Bedarfszuweisungen/KTZ	0,00	0,00	0,00	0,00	0,00	0,00	0,00	0,00
	Haushaltsrücklagen/Zahlungsmittelreserven	0,00	0,00	0,00	0,00	0,00	0,00	0,00	0,00
	Sonstige Kapitaltransfers und Subventionen	0,00	0,00	0,00	50.000,00	0,00	0,00	0,00	50.000,00
6/851360/307100	IB aus priv. HH	0,00	0,00	0,00	50.000,00	0,00	0,00	0,00	50.000,00
	Darlehen/Innere Darlehen	0,00	0,00	0,00	0,00	0,00	0,00	0,00	0,00
	Finanzierungsleasing	0,00	0,00	0,00	0,00	0,00	0,00	0,00	0,00
	Veräußerung langfristiges Vermögen und sonstiges	0,00	0,00	0,00	0,00	0,00	0,00	0,00	0,00
Finanzierungsergebnis 1851360		0,00	0,00	0,00	0,00	0,00	0,00	0,00	0,00
	<i>inklusive Vorjahre (gerundet)</i>		0,00	0,00	0,00	0,00	0,00	0,00	

Vorhaben	Vorhabensbezeichnung	RA Vorjahre	VA 2024	VA 2025	Plan 2026	Plan 2027	Plan 2028	Plan 2029	Plan Gesamt (gerundet)
Konto	Bezeichnung								
1851999	Abwasserbeseitigung MEFP (2024 bis 2099)								
	Auszahlungen - Investitionen - Mittelverwendung	0,00	0,00	0,00	0,00	0,00	0,00	350.000,00	350.000,00
	Anschaffungs- oder Herstellungskosten	0,00	0,00	0,00	0,00	0,00	0,00	350.000,00	350.000,00
5/851999/060000	Im Bau befindliche Grundstückseinrichtungen	0,00	0,00	0,00	0,00	0,00	0,00	350.000,00	350.000,00
	Einzahlungen - Finanzierung - Mittelaufbringung	0,00	0,00	0,00	0,00	0,00	0,00	350.000,00	350.000,00
	Mittel aus Geldfluss aus der operativen Gebarung	0,00	0,00	0,00	0,00	0,00	0,00	300.000,00	300.000,00
6/851999/829909	Zuw. aus lfd. GT	0,00	0,00	0,00	0,00	0,00	0,00	300.000,00	300.000,00
	Bedarfszuweisungen/KTZ	0,00	0,00	0,00	0,00	0,00	0,00	0,00	0,00
	Haushaltsrücklagen/Zahlungsmittelreserven	0,00	0,00	0,00	0,00	0,00	0,00	0,00	0,00
	Sonstige Kapitaltransfers und Subventionen	0,00	0,00	0,00	0,00	0,00	0,00	50.000,00	50.000,00
6/851999/307100	IB aus priv. HH	0,00	0,00	0,00	0,00	0,00	0,00	50.000,00	50.000,00
	Darlehen/Innere Darlehen	0,00	0,00	0,00	0,00	0,00	0,00	0,00	0,00
	Finanzierungsleasing	0,00	0,00	0,00	0,00	0,00	0,00	0,00	0,00
	Veräußerung langfristiges Vermögen und sonstiges	0,00	0,00	0,00	0,00	0,00	0,00	0,00	0,00
Finanzierungsergebnis 1851999		0,00	0,00	0,00	0,00	0,00	0,00	0,00	0,00
	<i>inklusive Vorjahre (gerundet)</i>		0,00	0,00	0,00	0,00	0,00	0,00	0,00

Vorhaben	Vorhabensbezeichnung	RA Vorjahre	VA 2024	VA 2025	Plan 2026	Plan 2027	Plan 2028	Plan 2029	Plan Gesamt (gerundet)
Konto	Bezeichnung								
2998500	Wasserbeseitigung - Sonstige Investitionen (2020 bis 2099)								
	Auszahlungen - Investitionen - Mittelverwendung	33.855,32	1.400,00	1.600,00	0,00	0,00	0,00	0,00	36.900,00
	Anschaffungs- oder Herstellungskosten	33.855,32	1.400,00	1.600,00	0,00	0,00	0,00	0,00	36.900,00
1/850000/020000	Maschinen u. maschinelle Anlagen	2.043,28	0,00	0,00	0,00	0,00	0,00	0,00	2.000,00
1/850000/040000	Fahrzeuge	31.812,04	0,00	0,00	0,00	0,00	0,00	0,00	31.800,00
1/850000/042000	Betriebsausstattung	0,00	1.400,00	1.600,00	0,00	0,00	0,00	0,00	3.000,00
	Einzahlungen - Finanzierung - Mittelaufbringung	33.855,32	1.400,00	1.600,00	0,00	0,00	0,00	0,00	36.900,00
	Mittel aus Geldfluss aus der operativen Gebarung	0,00	0,00	0,00	0,00	0,00	0,00	0,00	0,00
	Bedarfszuweisungen/KTZ	0,00	0,00	0,00	0,00	0,00	0,00	0,00	0,00
	Haushaltsrücklagen/Zahlungsmittelreserven	0,00	0,00	0,00	0,00	0,00	0,00	0,00	0,00
	Sonstige Kapitaltransfers und Subventionen	33.855,32	1.400,00	1.600,00	0,00	0,00	0,00	0,00	36.900,00
2/850000/307100	IB - priv.HH	33.528,71	1.400,00	1.600,00	0,00	0,00	0,00	0,00	36.500,00
2/850000/307200	AB f. lfd. Gebarung	326,61	0,00	0,00	0,00	0,00	0,00	0,00	300,00
	Darlehen/Innere Darlehen	0,00	0,00	0,00	0,00	0,00	0,00	0,00	0,00
	Finanzierungsleasing	0,00	0,00	0,00	0,00	0,00	0,00	0,00	0,00
	Veräußerung langfristiges Vermögen und sonstiges	0,00	0,00	0,00	0,00	0,00	0,00	0,00	0,00
Finanzierungsergebnis 2998500		0,00	0,00	0,00	0,00	0,00	0,00	0,00	0,00
	<i>inklusive Vorjahre (gerundet)</i>		0,00	0,00	0,00	0,00	0,00	0,00	

Vorhaben	Vorhabensbezeichnung	RA Vorjahre	VA 2024	VA 2025	Plan 2026	Plan 2027	Plan 2028	Plan 2029	Plan Gesamt (gerundet)
Konto	Bezeichnung								
2998510	Abwasserbeseitigung - Sonstige Investitionen (2020 bis 2099)								
	Auszahlungen - Investitionen - Mittelverwendung	12.490,00	0,00	9.000,00	0,00	0,00	0,00	0,00	21.500,00
	Anschaffungs- oder Herstellungskosten	12.490,00	0,00	9.000,00	0,00	0,00	0,00	0,00	21.500,00
1/851000/020000	Maschinen und maschinelle Anlagen	12.490,00	0,00	9.000,00	0,00	0,00	0,00	0,00	21.500,00
	Einzahlungen - Finanzierung - Mittelaufbringung	12.490,00	0,00	9.000,00	0,00	0,00	0,00	0,00	21.500,00
	Mittel aus Geldfluss aus der operativen Gebarung	0,00	0,00	0,00	0,00	0,00	0,00	0,00	0,00
	Bedarfszuweisungen/KTZ	0,00	0,00	0,00	0,00	0,00	0,00	0,00	0,00
	Haushaltsrücklagen/Zahlungsmittelreserven	0,00	0,00	0,00	0,00	0,00	0,00	0,00	0,00
	Sonstige Kapitaltransfers und Subventionen	12.490,00	0,00	9.000,00	0,00	0,00	0,00	0,00	21.500,00
2/851000/307100	IB - priv.HH	12.490,00	0,00	9.000,00	0,00	0,00	0,00	0,00	21.500,00
	Darlehen/Innere Darlehen	0,00	0,00	0,00	0,00	0,00	0,00	0,00	0,00
	Finanzierungsleasing	0,00	0,00	0,00	0,00	0,00	0,00	0,00	0,00
	Veräußerung langfristiges Vermögen und sonstiges	0,00	0,00	0,00	0,00	0,00	0,00	0,00	0,00
Finanzierungsergebnis 2998510		0,00	0,00	0,00	0,00	0,00	0,00	0,00	0,00
	<i>inklusive Vorjahre (gerundet)</i>		0,00	0,00	0,00	0,00	0,00	0,00	

Vorhaben	Vorhabensbezeichnung	RA Vorjahre	VA 2024	VA 2025	Plan 2026	Plan 2027	Plan 2028	Plan 2029	Plan Gesamt (gerundet)
Konto	Bezeichnung								
5850001	Wasserversorgung Abwicklung Rücklagen (2020 bis 2099)								
	Auszahlungen - Investitionen - Mittelverwendung	150.990,93	0,00	0,00	0,00	0,00	0,00	0,00	151.000,00
	Anschaffungs- oder Herstellungskosten	150.990,93	0,00	0,00	0,00	0,00	0,00	0,00	151.000,00
5/850000/794200	Zuw. an zweckgeb. Haushalts-RL aus Wasseranschlussgebühren (IB)	150.990,93	0,00	0,00	0,00	0,00	0,00	0,00	151.000,00
	Einzahlungen - Finanzierung - Mittelaufbringung	150.990,93	0,00	0,00	0,00	0,00	0,00	0,00	151.000,00
	Mittel aus Geldfluss aus der operativen Gebarung	73.215,81	-53.400,00	-19.800,00	0,00	0,00	0,00	0,00	0,00
5/850000/729920	Zuw. aus RL - IB	-77.775,12	-53.400,00	-19.800,00	0,00	0,00	0,00	0,00	-151.000,00
6/850000/829920	RL-Bildung aus IB	150.990,93	0,00	0,00	0,00	0,00	0,00	0,00	151.000,00
	Bedarfszuweisungen/KTZ	0,00	0,00	0,00	0,00	0,00	0,00	0,00	0,00
	Haushaltsrücklagen/Zahlungsmittelreserven	77.775,12	53.400,00	19.800,00	0,00	0,00	0,00	0,00	151.000,00
6/850000/894200	Entnahmen von zweckgebundenen Haushaltsrücklagen	77.775,12	53.400,00	19.800,00	0,00	0,00	0,00	0,00	151.000,00
	Sonstige Kapitaltransfers und Subventionen	0,00	0,00	0,00	0,00	0,00	0,00	0,00	0,00
	Darlehen/Innere Darlehen	0,00	0,00	0,00	0,00	0,00	0,00	0,00	0,00
	Finanzierungsleasing	0,00	0,00	0,00	0,00	0,00	0,00	0,00	0,00
	Veräußerung langfristiges Vermögen und sonstiges	0,00	0,00	0,00	0,00	0,00	0,00	0,00	0,00
Finanzierungsergebnis 5850001		0,00	0,00	0,00	0,00	0,00	0,00	0,00	0,00
	<i>inklusive Vorjahre (gerundet)</i>		0,00	0,00	0,00	0,00	0,00	0,00	

Vorhaben	Vorhabensbezeichnung	RA Vorjahre	VA 2024	VA 2025	Plan 2026	Plan 2027	Plan 2028	Plan 2029	Plan Gesamt (gerundet)
Konto	Bezeichnung								
5851991	Abwasserbeseitigung - Rücklagen aus IB, AB (2024 bis 2099)								
	Auszahlungen - Investitionen - Mittelverwendung	0,00	0,00	0,00	0,00	0,00	0,00	0,00	0,00
	Anschaffungs- oder Herstellungskosten	0,00	0,00	0,00	0,00	0,00	0,00	0,00	0,00
	Einzahlungen - Finanzierung - Mittelaufbringung	0,00	0,00	0,00	0,00	0,00	0,00	0,00	0,00
	Mittel aus Geldfluss aus der operativen Gebarung	0,00	0,00	-155.500,00	0,00	0,00	0,00	0,00	-155.500,00
	5/851991/729930 IB - Zuw. aus Entn. RL	0,00	0,00	-146.600,00	0,00	0,00	0,00	0,00	-146.600,00
	5/851991/729970 AB- Zuw. aus Entn. RL	0,00	0,00	-8.900,00	0,00	0,00	0,00	0,00	-8.900,00
	Bedarfszuweisungen/KTZ	0,00	0,00	0,00	0,00	0,00	0,00	0,00	0,00
	Haushaltsrücklagen/Zahlungsmittelreserven	0,00	0,00	155.500,00	0,00	0,00	0,00	0,00	155.500,00
	6/851991/894300 IB - Entnahmen von zweckgebundenen Haushaltsrücklagen	0,00	0,00	146.600,00	0,00	0,00	0,00	0,00	146.600,00
	6/851991/894700 AB - Entnahmen von zweckgebundenen Haushaltsrücklagen	0,00	0,00	8.900,00	0,00	0,00	0,00	0,00	8.900,00
	Sonstige Kapitaltransfers und Subventionen	0,00	0,00	0,00	0,00	0,00	0,00	0,00	0,00
	Darlehen/Innere Darlehen	0,00	0,00	0,00	0,00	0,00	0,00	0,00	0,00
	Finanzierungsleasing	0,00	0,00	0,00	0,00	0,00	0,00	0,00	0,00
	Veräußerung langfristiges Vermögen und sonstiges	0,00	0,00	0,00	0,00	0,00	0,00	0,00	0,00
Finanzierungsergebnis 5851991		0,00	0,00	0,00	0,00	0,00	0,00	0,00	0,00
	<i>inklusive Vorjahre (gerundet)</i>		0,00	0,00	0,00	0,00	0,00	0,00	

Vorhaben	Vorhabensbezeichnung	RA Vorjahre	VA 2024	VA 2025	Plan 2026	Plan 2027	Plan 2028	Plan 2029	Plan Gesamt (gerundet)
Konto	Bezeichnung								
5851992	Abwasserbeseitigung - Rücklagen aus Überschüsse (2024 bis 2099)								
	Auszahlungen - Investitionen - Mittelverwendung	0,00	0,00	489.600,00	0,00	166.100,00	0,00	58.300,00	714.000,00
	Anschaffungs- oder Herstellungskosten	0,00	0,00	489.600,00	0,00	166.100,00	0,00	58.300,00	714.000,00
5/851992/794000	Zuweisungen an zweckgebundene Haushaltsrücklagen	0,00	0,00	489.600,00	0,00	166.100,00	0,00	58.300,00	714.000,00
	Einzahlungen - Finanzierung - Mittelaufbringung	0,00	0,00	489.600,00	0,00	166.100,00	0,00	58.300,00	714.000,00
	Mittel aus Geldfluss aus der operativen Gebarung	0,00	0,00	489.600,00	-546.600,00	166.100,00	-620.100,00	58.300,00	-452.700,00
5/851992/729909	Überschuss ABA - Entn. aus zweckgebundenen Rücklagen	0,00	0,00	0,00	-546.600,00	0,00	-620.100,00	0,00	-1.166.700,00
6/851992/829909	RL-Bildung aus Überschuss	0,00	0,00	489.600,00	0,00	166.100,00	0,00	58.300,00	714.000,00
	Bedarfszuweisungen/KTZ	0,00	0,00	0,00	0,00	0,00	0,00	0,00	0,00
	Haushaltsrücklagen/Zahlungsmittelreserven	0,00	0,00	0,00	546.600,00	0,00	620.100,00	0,00	1.166.700,00
6/851992/894000	Überschüsse ABA - Entnahmen von zweckgebundenen Haushaltsrücklagen	0,00	0,00	0,00	546.600,00	0,00	620.100,00	0,00	1.166.700,00
	Sonstige Kapitaltransfers und Subventionen	0,00	0,00	0,00	0,00	0,00	0,00	0,00	0,00
	Darlehen/Innere Darlehen	0,00	0,00	0,00	0,00	0,00	0,00	0,00	0,00
	Finanzierungsleasing	0,00	0,00	0,00	0,00	0,00	0,00	0,00	0,00
	Veräußerung langfristiges Vermögen und sonstiges	0,00	0,00	0,00	0,00	0,00	0,00	0,00	0,00
Finanzierungsergebnis 5851992		0,00	0,00	0,00	0,00	0,00	0,00	0,00	0,00
	<i>inklusive Vorjahre (gerundet)</i>		0,00	0,00	0,00	0,00	0,00	0,00	

Vorhaben	Vorhabensbezeichnung	RA Vorjahre	VA 2024	VA 2025	Plan 2026	Plan 2027	Plan 2028	Plan 2029	Plan Gesamt (gerundet)
Konto	Bezeichnung								
2999990	Restliche sonstige Investitionen (2020 bis 2099)								
	Auszahlungen - Investitionen - Mittelverwendung	1.136.529,53	279.600,00	197.000,00	135.800,00	85.300,00	85.600,00	85.600,00	2.005.400,00
	Anschaffungs- oder Herstellungskosten	1.136.529,53	279.600,00	197.000,00	135.800,00	85.300,00	85.600,00	85.600,00	2.005.400,00
1/010000/042000	Amtsausstattung	3.486,05	0,00	0,00	0,00	0,00	0,00	0,00	3.500,00
1/010000/085000	Zur Veräußerung verfügbare Finanzinstrumente – langfristig	12.048,35	0,00	0,00	0,00	0,00	0,00	0,00	12.000,00
1/010010/042000	Amtsausstattung	0,00	2.000,00	5.000,00	0,00	0,00	0,00	0,00	7.000,00
1/016000/042000	Amtsausstattung	62.494,38	18.300,00	0,00	5.000,00	6.000,00	6.000,00	6.000,00	103.800,00
1/016000/070000	Aktivierungsfähige Rechte (immaterielle Vermögenswerte)	56.714,93	0,00	1.600,00	800,00	800,00	1.100,00	1.100,00	62.100,00
1/022010/042000	Amtsausstattung	3.993,12	0,00	10.000,00	0,00	0,00	0,00	0,00	14.000,00
1/133000/006000	Sonstige Grundstückseinrichtungen	0,00	6.000,00	0,00	0,00	0,00	0,00	0,00	6.000,00
1/163010/040000	Fahrzeuge	3.349,80	0,00	0,00	0,00	0,00	0,00	0,00	3.300,00
1/163010/042000	Betriebsausstattung (Globalbudgetanteil)	32.839,90	3.000,00	26.500,00	3.000,00	3.000,00	3.000,00	3.000,00	74.300,00
1/163020/020000	Maschinen u. maschinelle Anl.	10.364,38	0,00	0,00	0,00	0,00	0,00	0,00	10.400,00
1/163020/040000	Fahrzeuge	6.840,00	0,00	0,00	0,00	0,00	0,00	0,00	6.800,00
1/163020/042000	Betriebsausstattung (Globalbudgetanteil)	24.834,21	1.000,00	1.000,00	1.000,00	1.000,00	1.000,00	1.000,00	30.800,00
1/179000/020000	Maschinen und maschinelle Anlagen	25.917,60	0,00	0,00	0,00	0,00	0,00	0,00	25.900,00
1/210000/042000	Amts-, Betriebs- und Geschäftsausstattung	3.812,40	0,00	0,00	0,00	0,00	0,00	0,00	3.800,00
1/211010/006000	Sonstige Grundstückseinrichtungen	0,00	0,00	5.000,00	0,00	0,00	0,00	0,00	5.000,00
1/211010/042000	Betriebsausstattung (Globalbudgetanteil)	112.934,15	15.000,00	15.000,00	15.000,00	15.000,00	15.000,00	15.000,00	202.900,00
1/211010/085000	Zur Veräußerung verfügbare Finanzinstrumente – langfristig	1.732,46	0,00	0,00	0,00	0,00	0,00	0,00	1.700,00
1/211020/006000	Sonstige Grundstückseinrichtungen	7.162,45	0,00	0,00	0,00	0,00	0,00	0,00	7.200,00
1/211020/042000	Betriebsausstattung (Globalbudgetanteil)	62.190,64	6.000,00	6.000,00	6.000,00	6.000,00	6.000,00	6.000,00	98.200,00
1/211020/042001	Betriebsausstattung (Gemeindeanteil)	0,00	6.000,00	0,00	0,00	0,00	0,00	0,00	6.000,00
1/212010/042000	Betriebsausstattung (Globalbudgetanteil)	69.468,96	15.000,00	15.000,00	15.000,00	15.000,00	15.000,00	15.000,00	159.500,00
1/212010/042001	Betriebsausstattung (Gemeindeanteil)	0,00	0,00	4.000,00	0,00	0,00	0,00	0,00	4.000,00
1/212010/070000	Aktivierungsfähige Rechte (immaterielle Vermögenswerte)	5.739,88	0,00	0,00	0,00	0,00	0,00	0,00	5.700,00

Vorhaben	Vorhabensbezeichnung		RA Vorjahre	VA 2024	VA 2025	Plan 2026	Plan 2027	Plan 2028	Plan 2029	Plan Gesamt (gerundet)
Konto	Bezeichnung									
1/212010/085000	Zur Veräußerung verfügbare Finanzinstrumente – langfristig		1.458,00	0,00	0,00	0,00	0,00	0,00	0,00	1.500,00
1/212020/042000	Betriebsausstattung (Globalbudgetanteil)		31.040,63	4.200,00	2.500,00	2.500,00	2.500,00	2.500,00	2.500,00	47.700,00
1/212020/042001	Betriebsausstattung (Gemeindeanteil)		0,00	0,00	1.500,00	0,00	0,00	0,00	0,00	1.500,00
1/214010/042000	Betriebsausstattung (Globalbudgetanteil)		45.138,90	20.000,00	20.000,00	20.000,00	20.000,00	20.000,00	20.000,00	165.100,00
1/214010/042001	Betriebsausstattung - (Gemeindeanteil)		0,00	0,00	4.000,00	0,00	0,00	0,00	0,00	4.000,00
1/222010/085000	Zur Veräußerung verfügbare Finanzinstrumente – langfristig		2.483,62	0,00	0,00	0,00	0,00	0,00	0,00	2.500,00
1/232030/042000	Betriebsausstattung		8.712,78	1.700,00	0,00	0,00	0,00	0,00	0,00	10.400,00
1/232050/042000	Amts-, Betriebs- und Geschäftsausstattung		0,00	0,00	0,00	14.000,00	0,00	0,00	0,00	14.000,00
1/240000/042000	Amts-, Betriebs- und Geschäftsausstattung		3.177,00	0,00	0,00	0,00	0,00	0,00	0,00	3.200,00
1/240010/085000	Zur Veräußerung verfügbare Finanzinstrumente – langfristig		31.468,49	0,00	0,00	0,00	0,00	0,00	0,00	31.500,00
1/240020/010000	Gebäude		549,28	0,00	0,00	0,00	0,00	0,00	0,00	500,00
1/240020/042000	Betriebsausstattung		10.742,87	4.400,00	0,00	0,00	0,00	0,00	0,00	15.100,00
1/240020/085000	Zur Veräußerung verfügbare Finanzinstrumente – langfristig		9.180,88	0,00	0,00	0,00	0,00	0,00	0,00	9.200,00
1/240022/042000	Amts-, Betriebs- und Geschäftsausstattung		7.061,07	4.700,00	2.000,00	0,00	0,00	0,00	0,00	13.800,00
1/240030/042000	Betriebsausstattung		1.828,90	0,00	10.000,00	0,00	0,00	0,00	0,00	11.800,00
1/240030/085000	Zur Veräußerung verfügbare Finanzinstrumente – langfristig		2.600,90	0,00	0,00	0,00	0,00	0,00	0,00	2.600,00
1/240050/006000	Sonstige Grundstückseinrichtungen		0,00	5.500,00	5.000,00	0,00	0,00	0,00	0,00	10.500,00
1/240050/042000	Amts-, Betriebs- und Geschäftsausstattung		5.596,03	0,00	5.000,00	0,00	0,00	0,00	0,00	10.600,00
1/240051/042000	Amts-, Betriebs- und Geschäftsausstattung		0,00	6.900,00	0,00	0,00	0,00	0,00	0,00	6.900,00
1/240090/042000	Betriebsausstattung		991,43	11.000,00	15.000,00	0,00	0,00	0,00	0,00	27.000,00
1/240090/085000	Zur Veräußerung verfügbare Finanzinstrumente – langfristig		419,86	0,00	0,00	0,00	0,00	0,00	0,00	400,00
1/240820/042000	Betriebsausstattung		15.273,60	5.000,00	2.500,00	0,00	0,00	0,00	0,00	22.800,00
1/240820/042030	Betriebsausstattung Krabbelstube Waidhoferstraße		11.800,42	0,00	0,00	0,00	0,00	0,00	0,00	11.800,00
1/263010/042000	Betriebsausstattung		14.353,63	6.000,00	4.000,00	2.500,00	0,00	0,00	0,00	26.900,00
1/263010/085000	Zur Veräußerung verfügbare Finanzinstrumente – langfristig		4.342,52	0,00	0,00	0,00	0,00	0,00	0,00	4.300,00

Vorhaben	Vorhabensbezeichnung	RA Vorjahre	VA 2024	VA 2025	Plan 2026	Plan 2027	Plan 2028	Plan 2029	Plan Gesamt (gerundet)
Konto	Bezeichnung								
1/269050/050000	Sonderanlagen	0,00	0,00	0,00	15.000,00	0,00	0,00	0,00	15.000,00
1/273010/042000	Betriebsausstattung	4.046,35	0,00	0,00	0,00	0,00	0,00	0,00	4.000,00
1/320010/042000	Betriebsausstattung (Globalbudgetanteil)	35.351,89	11.000,00	1.000,00	1.000,00	1.000,00	1.000,00	1.000,00	51.400,00
1/320010/042001	Betriebsausstattungen (Gde.Anteil v.a. Instrumente)	0,00	0,00	10.000,00	10.000,00	10.000,00	10.000,00	10.000,00	50.000,00
1/330010/042000	Amts-, Betriebs- und Geschäftsausstattung	1.080,00	0,00	0,00	0,00	0,00	0,00	0,00	1.100,00
1/360010/042000	Amts-, Betriebs- und Geschäftsausstattung	0,00	6.200,00	0,00	0,00	0,00	0,00	0,00	6.200,00
1/363000/042000	Betriebsausstattung	0,00	0,00	0,00	10.000,00	0,00	0,00	0,00	10.000,00
1/369000/042000	Amts-, Betriebs- und Geschäftsausstattung	0,00	5.000,00	0,00	0,00	0,00	0,00	0,00	5.000,00
1/612000/002000	Straßenbauten	750,00	0,00	0,00	0,00	0,00	0,00	0,00	800,00
1/612000/042000	Amts-, Betriebs- und Geschäftsausstattung	1.990,97	10.400,00	0,00	0,00	0,00	0,00	0,00	12.400,00
1/616000/002000	Straßenbauten	1.628,84	0,00	0,00	0,00	0,00	0,00	0,00	1.600,00
1/617010/010000	Gebäude	8.578,49	0,00	0,00	0,00	0,00	0,00	0,00	8.600,00
1/617010/020000	Maschinen u. maschinelle Anl.	29.613,51	27.300,00	8.100,00	0,00	0,00	0,00	0,00	65.000,00
1/617010/030000	Werkzeuge und sonstige Erzeugungshilfsmittel	7.371,01	0,00	0,00	0,00	0,00	0,00	0,00	7.400,00
1/617010/042000	Betriebsausstattung	86.054,42	1.500,00	1.500,00	0,00	0,00	0,00	0,00	89.100,00
1/617010/050000	Sonderanlagen	2.146,21	0,00	0,00	0,00	0,00	0,00	0,00	2.100,00
1/617010/085000	Zur Veräußerung verfügbare Finanzinstrumente – langfristig	21.767,88	0,00	0,00	0,00	0,00	0,00	0,00	21.800,00
1/640000/050000	Sonderanlagen z. Regelung u. Sicherheit d.Verkehrs	1.279,84	0,00	0,00	0,00	0,00	0,00	0,00	1.300,00
1/649000/010000	Gebäude Buswartehaus	43.451,65	10.000,00	0,00	10.000,00	0,00	0,00	0,00	63.500,00
1/814000/020000	Maschinen u. maschinelle Anlagen	0,00	4.000,00	0,00	0,00	0,00	0,00	0,00	4.000,00
1/815010/030000	Werkzeuge und sonstige Erzeugungsmittel	870,00	0,00	0,00	0,00	0,00	0,00	0,00	900,00
1/815020/006000	Sonstige Grundstückseinrichtungen	73.492,83	30.000,00	5.000,00	5.000,00	5.000,00	5.000,00	5.000,00	128.500,00
1/816000/050000	Sonderanlagen Anlagen d.öffentl.Beleuchtung	72.510,86	0,00	0,00	0,00	0,00	0,00	0,00	72.500,00
1/816000/062000	Im Bau befindliche technische Anlagen/Fahrzeuge/Maschinen	1.464,41	15.000,00	0,00	0,00	0,00	0,00	0,00	16.500,00
1/816000/062001	Im Bau befindliche technische Anlagen/Fahrzeuge/Maschinen Rilkestraße	1.160,72	0,00	0,00	0,00	0,00	0,00	0,00	1.200,00

Vorhaben	Vorhabensbezeichnung	RA Vorjahre	VA 2024	VA 2025	Plan 2026	Plan 2027	Plan 2028	Plan 2029	Plan Gesamt (gerundet)
	Konto								
	Bezeichnung								
	1/816000/062002	1.881,90	0,00	0,00	0,00	0,00	0,00	0,00	1.900,00
	Im Bau befindliche technische Anlagen/Fahrzeuge/Maschinen Unterfeld								
	1/831010/042000	0,00	3.500,00	0,00	0,00	0,00	0,00	0,00	3.500,00
	Betriebsausstattung								
	1/840000/001000	3.360,00	10.000,00	0,00	0,00	0,00	0,00	0,00	13.400,00
	Unbebaute Grundstücke								
	1/859020/042000	0,00	0,00	2.500,00	0,00	0,00	0,00	0,00	2.500,00
	Betriebsausstattung								
	1/859310/042000	1.242,15	1.400,00	0,00	0,00	0,00	0,00	0,00	2.600,00
	Betriebsausstattung								
	1/859310/085000	4.101,21	0,00	0,00	0,00	0,00	0,00	0,00	4.100,00
	Zur Veräußerung verfügbare Finanzinstrumente – langfristig								
	1/859330/042000	10.083,47	2.600,00	8.300,00	0,00	0,00	0,00	0,00	21.000,00
	Betriebsausstattung								
	1/859330/085000	7.106,45	0,00	0,00	0,00	0,00	0,00	0,00	7.100,00
	Zur Veräußerung verfügbare Finanzinstrumente – langfristig								
	Einzahlungen - Finanzierung - Mittelaufbringung	0,00	0,00	0,00	0,00	0,00	0,00	0,00	0,00
	Mittel aus Geldfluss aus der operativen Gebarung	0,00	0,00	0,00	0,00	0,00	0,00	0,00	0,00
	Bedarfszuweisungen/KTZ	0,00	0,00	0,00	0,00	0,00	0,00	0,00	0,00
	Haushaltsrücklagen/Zahlungsmittelreserven	0,00	0,00	0,00	0,00	0,00	0,00	0,00	0,00
	Sonstige Kapitaltransfers und Subventionen	0,00	0,00	0,00	0,00	0,00	0,00	0,00	0,00
	Darlehen/Innere Darlehen	0,00	0,00	0,00	0,00	0,00	0,00	0,00	0,00
	Finanzierungsleasing	0,00	0,00	0,00	0,00	0,00	0,00	0,00	0,00
	Veräußerung langfristiges Vermögen und sonstiges	0,00	0,00	0,00	0,00	0,00	0,00	0,00	0,00
	Finanzierungsergebnis 2999990	-1.136.529,53	-279.600,00	-197.000,00	-135.800,00	-85.300,00	-85.600,00	-85.600,00	-2.005.400,00
	<i>inklusive Vorjahre (gerundet)</i>	-1.416.100,00	-1.613.100,00	-1.748.900,00	-1.834.200,00	-1.919.800,00	-2.005.400,00		

Salden Finanzierungsergebnisse		RA Vorjahre	VA 2024	VA 2025	Plan 2026	Plan 2027	Plan 2028	Plan 2029	Plan Gesamt (gerundet)
1211011	Volksschule Perg Zu-/Umbau Erweiterung (2022 bis 20								
	Auszahlungen - Investitionen - Mittelverwendung	0,00	238.800,00	5.281.300,00	0,00	0,00	0,00	0,00	5.520.100,00
	Einzahlungen - Finanzierung - Mittelherkunft	0,00	238.800,00	5.281.300,00	0,00	0,00	0,00	0,00	5.520.100,00
		0,00	0,00	0,00	0,00	0,00	0,00	0,00	0,00
	<i>inklusive Vorjahre (gerundet)</i>		0,00	0,00	0,00	0,00	0,00	0,00	
1322010	Musikprobenraum Pergkirchen Neubau (2020 bis 2099)								
	Auszahlungen - Investitionen - Mittelverwendung	44.151,19	1.087.600,00	892.800,00	0,00	0,00	0,00	0,00	2.024.600,00
	Einzahlungen - Finanzierung - Mittelherkunft	44.151,19	1.087.600,00	892.800,00	0,00	0,00	0,00	0,00	2.024.600,00
		0,00	0,00	0,00	0,00	0,00	0,00	0,00	0,00
	<i>inklusive Vorjahre (gerundet)</i>		0,00	0,00	0,00	0,00	0,00	0,00	
1010020	Verwaltungserweiterung Fadingerstr. 1 (2021 bis 2099)								
	Auszahlungen - Investitionen - Mittelverwendung	502.394,20	569.900,00	854.900,00	0,00	0,00	0,00	0,00	1.927.200,00
	Einzahlungen - Finanzierung - Mittelherkunft	502.394,20	569.900,00	854.900,00	0,00	0,00	0,00	0,00	1.927.200,00
		0,00	0,00	0,00	0,00	0,00	0,00	0,00	0,00
	<i>inklusive Vorjahre (gerundet)</i>		0,00	0,00	0,00	0,00	0,00	0,00	
1262001	DSG Union Perg Sanierungsmaßnahmen Fußballanlag								
	Auszahlungen - Investitionen - Mittelverwendung	0,00	34.300,00	20.700,00	20.600,00	20.700,00	0,00	0,00	96.300,00
	Einzahlungen - Finanzierung - Mittelherkunft	0,00	34.300,00	20.700,00	20.600,00	20.700,00	0,00	0,00	96.300,00
		0,00	0,00	0,00	0,00	0,00	0,00	0,00	0,00
	<i>inklusive Vorjahre (gerundet)</i>		0,00	0,00	0,00	0,00	0,00	0,00	
1612025	Straßenbauprogramm 2025 (2024 bis 2099)								
	Auszahlungen - Investitionen - Mittelverwendung	0,00	0,00	450.000,00	0,00	0,00	0,00	0,00	450.000,00
	Einzahlungen - Finanzierung - Mittelherkunft	0,00	0,00	450.000,00	0,00	0,00	0,00	0,00	450.000,00
		0,00	0,00	0,00	0,00	0,00	0,00	0,00	0,00
	<i>inklusive Vorjahre (gerundet)</i>		0,00	0,00	0,00	0,00	0,00	0,00	
1611020	Landesstr.-Querungshilfe Weinzierl (2023 bis 2099)								
	Auszahlungen - Investitionen - Mittelverwendung	0,00	150.000,00	300.000,00	0,00	0,00	0,00	0,00	450.000,00
	Einzahlungen - Finanzierung - Mittelherkunft	0,00	150.000,00	300.000,00	0,00	0,00	0,00	0,00	450.000,00
		0,00	0,00	0,00	0,00	0,00	0,00	0,00	0,00
	<i>inklusive Vorjahre (gerundet)</i>		0,00	0,00	0,00	0,00	0,00	0,00	
1211110	VS-Pergkirchen - San.,Fassade,Dach u. Portale (2020								
	Auszahlungen - Investitionen - Mittelverwendung	0,00	0,00	300.000,00	700.000,00	0,00	0,00	0,00	1.000.000,00
	Einzahlungen - Finanzierung - Mittelherkunft	0,00	0,00	300.000,00	700.000,00	0,00	0,00	0,00	1.000.000,00
		0,00	0,00	0,00	0,00	0,00	0,00	0,00	0,00
	<i>inklusive Vorjahre (gerundet)</i>		0,00	0,00	0,00	0,00	0,00	0,00	

Salden Finanzierungsergebnisse		RA Vorjahre	VA 2024	VA 2025	Plan 2026	Plan 2027	Plan 2028	Plan 2029	Plan Gesamt (gerundet)
1639000	Hochwassermaßnahmen (2024 bis 2099)								
	Auszahlungen - Investitionen - Mittelverwendung	0,00	0,00	280.500,00	0,00	0,00	200.000,00	0,00	480.500,00
	Einzahlungen - Finanzierung - Mittelherkunft	0,00	0,00	280.500,00	0,00	0,00	200.000,00	0,00	480.500,00
		0,00	0,00	0,00	0,00	0,00	0,00	0,00	0,00
	<i>inklusive Vorjahre (gerundet)</i>		0,00	0,00	0,00	0,00	0,00	0,00	
1163011	FF Perg - Einsatzzentrale und Haustechnik (2023 bis 2								
	Auszahlungen - Investitionen - Mittelverwendung	0,00	0,00	254.500,00	0,00	0,00	0,00	0,00	254.500,00
	Einzahlungen - Finanzierung - Mittelherkunft	0,00	0,00	254.500,00	0,00	0,00	0,00	0,00	254.500,00
		0,00	0,00	0,00	0,00	0,00	0,00	0,00	0,00
	<i>inklusive Vorjahre (gerundet)</i>		0,00	0,00	0,00	0,00	0,00	0,00	
1163019	FF Perg - Investive Einzelvorhaben (2020 bis 2099)								
	Auszahlungen - Investitionen - Mittelverwendung	45.000,00	130.000,00	70.000,00	0,00	300.000,00	0,00	1.000.000,00	1.545.000,00
	Einzahlungen - Finanzierung - Mittelherkunft	45.000,00	130.000,00	70.000,00	0,00	300.000,00	0,00	1.000.000,00	1.545.000,00
		0,00	0,00	0,00	0,00	0,00	0,00	0,00	0,00
	<i>inklusive Vorjahre (gerundet)</i>		0,00	0,00	0,00	0,00	0,00	0,00	
1164009	Förderung der Brandbekämpfung - Invest.Einzelvorh. (;								
	Auszahlungen - Investitionen - Mittelverwendung	0,00	0,00	50.000,00	25.000,00	0,00	0,00	0,00	75.000,00
	Einzahlungen - Finanzierung - Mittelherkunft	0,00	0,00	50.000,00	25.000,00	0,00	0,00	0,00	75.000,00
		0,00	0,00	0,00	0,00	0,00	0,00	0,00	0,00
	<i>inklusive Vorjahre (gerundet)</i>		0,00	0,00	0,00	0,00	0,00	0,00	
1211021	VS Pergkirchen Photovoltaik (2024 bis 2099)								
	Auszahlungen - Investitionen - Mittelverwendung	0,00	0,00	45.000,00	0,00	0,00	0,00	0,00	45.000,00
	Einzahlungen - Finanzierung - Mittelherkunft	0,00	0,00	45.000,00	0,00	0,00	0,00	0,00	45.000,00
		0,00	0,00	0,00	0,00	0,00	0,00	0,00	0,00
	<i>inklusive Vorjahre (gerundet)</i>		0,00	0,00	0,00	0,00	0,00	0,00	
1616110	Güterwege (2020 bis 2099)								
	Auszahlungen - Investitionen - Mittelverwendung	236.953,70	0,00	30.000,00	110.000,00	30.000,00	30.000,00	30.000,00	467.000,00
	Einzahlungen - Finanzierung - Mittelherkunft	236.953,70	0,00	30.000,00	110.000,00	30.000,00	30.000,00	30.000,00	467.000,00
		0,00	0,00	0,00	0,00	0,00	0,00	0,00	0,00
	<i>inklusive Vorjahre (gerundet)</i>		0,00	0,00	0,00	0,00	0,00	0,00	
1163012	FF Perg - Photovoltaik (2024 bis 2099)								
	Auszahlungen - Investitionen - Mittelverwendung	0,00	0,00	19.000,00	0,00	0,00	0,00	0,00	19.000,00
	Einzahlungen - Finanzierung - Mittelherkunft	0,00	0,00	19.000,00	0,00	0,00	0,00	0,00	19.000,00
		0,00	0,00	0,00	0,00	0,00	0,00	0,00	0,00
	<i>inklusive Vorjahre (gerundet)</i>		0,00	0,00	0,00	0,00	0,00	0,00	

Salden Finanzierungsergebnisse		RA Vorjahre	VA 2024	VA 2025	Plan 2026	Plan 2027	Plan 2028	Plan 2029	Plan Gesamt (gerundet)
1322011	Musikheim Pergkirchen Photovoltaik - Anlage (2024 bis								
	Auszahlungen - Investitionen - Mittelverwendung	0,00	50.000,00	8.000,00	0,00	0,00	0,00	0,00	58.000,00
	Einzahlungen - Finanzierung - Mittelherkunft	0,00	50.000,00	8.000,00	0,00	0,00	0,00	0,00	58.000,00
		0,00	0,00	0,00	0,00	0,00	0,00	0,00	0,00
	<i>inklusive Vorjahre (gerundet)</i>		0,00	0,00	0,00	0,00	0,00	0,00	
1240023	Kindergarten Haydnstraße Gruppenerweiterung (2024								
	Auszahlungen - Investitionen - Mittelverwendung	0,00	13.000,00	0,00	0,00	0,00	0,00	0,00	13.000,00
	Einzahlungen - Finanzierung - Mittelherkunft	0,00	13.000,00	0,00	0,00	0,00	0,00	0,00	13.000,00
		0,00	0,00	0,00	0,00	0,00	0,00	0,00	0,00
	<i>inklusive Vorjahre (gerundet)</i>		0,00	0,00	0,00	0,00	0,00	0,00	
1240031	Kindergarten Pergkirchen Gruppenerweiterung (2024 b								
	Auszahlungen - Investitionen - Mittelverwendung	0,00	4.000,00	0,00	0,00	0,00	0,00	0,00	4.000,00
	Einzahlungen - Finanzierung - Mittelherkunft	0,00	4.000,00	0,00	0,00	0,00	0,00	0,00	4.000,00
		0,00	0,00	0,00	0,00	0,00	0,00	0,00	0,00
	<i>inklusive Vorjahre (gerundet)</i>		0,00	0,00	0,00	0,00	0,00	0,00	
1212022	Mittelschule Perg Schulzentrum Generalsanierung neu								
	Auszahlungen - Investitionen - Mittelverwendung	0,00	0,00	0,00	1.700.000,00	1.700.000,00	1.700.000,00	0,00	5.100.000,00
	Einzahlungen - Finanzierung - Mittelherkunft	0,00	0,00	0,00	1.700.000,00	1.700.000,00	1.700.000,00	0,00	5.100.000,00
		0,00	0,00	0,00	0,00	0,00	0,00	0,00	0,00
	<i>inklusive Vorjahre (gerundet)</i>		0,00	0,00	0,00	0,00	0,00	0,00	
1617020	Bauhof - Erweiterung Sozialraum, Sanierung Keller (20								
	Auszahlungen - Investitionen - Mittelverwendung	0,00	0,00	0,00	200.000,00	400.000,00	0,00	0,00	600.000,00
	Einzahlungen - Finanzierung - Mittelherkunft	0,00	0,00	0,00	200.000,00	400.000,00	0,00	0,00	600.000,00
		0,00	0,00	0,00	0,00	0,00	0,00	0,00	0,00
	<i>inklusive Vorjahre (gerundet)</i>		0,00	0,00	0,00	0,00	0,00	0,00	
1214011	PTS Perg Photovoltaik-Anlage (2023 bis 2099)								
	Auszahlungen - Investitionen - Mittelverwendung	28.450,00	0,00	0,00	79.500,00	0,00	0,00	0,00	108.000,00
	Einzahlungen - Finanzierung - Mittelherkunft	28.450,00	0,00	0,00	79.500,00	0,00	0,00	0,00	108.000,00
		0,00	0,00	0,00	0,00	0,00	0,00	0,00	0,00
	<i>inklusive Vorjahre (gerundet)</i>		0,00	0,00	0,00	0,00	0,00	0,00	
1212021	Mittelschule Perg Schulzentrum Photovoltaik-Anlage (2								
	Auszahlungen - Investitionen - Mittelverwendung	20.350,00	0,00	0,00	72.000,00	0,00	0,00	0,00	92.400,00
	Einzahlungen - Finanzierung - Mittelherkunft	20.350,00	0,00	0,00	72.000,00	0,00	0,00	0,00	92.400,00
		0,00	0,00	0,00	0,00	0,00	0,00	0,00	0,00
	<i>inklusive Vorjahre (gerundet)</i>		0,00	0,00	0,00	0,00	0,00	0,00	

Salden Finanzierungsergebnisse		RA Vorjahre	VA 2024	VA 2025	Plan 2026	Plan 2027	Plan 2028	Plan 2029	Plan Gesamt (gerundet)
1211012	Volksschule Perg Photovoltaik- Anlage (2023 bis 2099)								
	Auszahlungen - Investitionen - Mittelverwendung	29.900,00	0,00	0,00	72.000,00	0,00	0,00	0,00	101.900,00
	Einzahlungen - Finanzierung - Mittelherkunft	29.900,00	0,00	0,00	72.000,00	0,00	0,00	0,00	101.900,00
		0,00	0,00	0,00	0,00	0,00	0,00	0,00	0,00
	<i>inklusive Vorjahre (gerundet)</i>		0,00	0,00	0,00	0,00	0,00	0,00	
1320011	LMS Photovoltaik-Anlage (2023 bis 2099)								
	Auszahlungen - Investitionen - Mittelverwendung	19.150,00	0,00	0,00	50.400,00	0,00	0,00	0,00	69.600,00
	Einzahlungen - Finanzierung - Mittelherkunft	19.150,00	0,00	0,00	50.400,00	0,00	0,00	0,00	69.600,00
		0,00	0,00	0,00	0,00	0,00	0,00	0,00	0,00
	<i>inklusive Vorjahre (gerundet)</i>		0,00	0,00	0,00	0,00	0,00	0,00	
1617011	Bauhof Photovoltaik-Anlage (2023 bis 2099)								
	Auszahlungen - Investitionen - Mittelverwendung	10.332,00	0,00	0,00	41.400,00	0,00	0,00	0,00	51.700,00
	Einzahlungen - Finanzierung - Mittelherkunft	10.332,00	0,00	0,00	41.400,00	0,00	0,00	0,00	51.700,00
		0,00	0,00	0,00	0,00	0,00	0,00	0,00	0,00
	<i>inklusive Vorjahre (gerundet)</i>		0,00	0,00	0,00	0,00	0,00	0,00	
1320020	LMS Erneuerung Vortragssaal (2020 bis 2099)								
	Auszahlungen - Investitionen - Mittelverwendung	0,00	0,00	0,00	0,00	220.000,00	0,00	0,00	220.000,00
	Einzahlungen - Finanzierung - Mittelherkunft	0,00	0,00	0,00	0,00	220.000,00	0,00	0,00	220.000,00
		0,00	0,00	0,00	0,00	0,00	0,00	0,00	0,00
	<i>inklusive Vorjahre (gerundet)</i>		0,00	0,00	0,00	0,00	0,00	0,00	
1212000	NMS 1 Perg - Zubau (VFI) (2015 bis 2099)								
	Auszahlungen - Investitionen - Mittelverwendung	14.300.989,60	400.000,00	0,00	245.500,00	0,00	0,00	0,00	14.946.500,00
	Einzahlungen - Finanzierung - Mittelherkunft	14.700.989,60	0,00	0,00	245.500,00	0,00	0,00	0,00	14.946.500,00
		400.000,00	-400.000,00	0,00	0,00	0,00	0,00	0,00	0,00
	<i>inklusive Vorjahre (gerundet)</i>		0,00	0,00	0,00	0,00	0,00	0,00	
1612072	Sanierung Wieshüter Brücke (2024 bis 2099)								
	Auszahlungen - Investitionen - Mittelverwendung	0,00	23.000,00	162.000,00	0,00	0,00	0,00	0,00	185.000,00
	Einzahlungen - Finanzierung - Mittelherkunft	0,00	23.000,00	162.000,00	0,00	0,00	0,00	0,00	185.000,00
		0,00	0,00	0,00	0,00	0,00	0,00	0,00	0,00
	<i>inklusive Vorjahre (gerundet)</i>		0,00	0,00	0,00	0,00	0,00	0,00	
1616025	Sonst. Straßen und Wege 2025 (nicht öffentl. Gut) (202								
	Auszahlungen - Investitionen - Mittelverwendung	0,00	0,00	150.000,00	0,00	0,00	0,00	0,00	150.000,00
	Einzahlungen - Finanzierung - Mittelherkunft	0,00	0,00	150.000,00	0,00	0,00	0,00	0,00	150.000,00
		0,00	0,00	0,00	0,00	0,00	0,00	0,00	0,00
	<i>inklusive Vorjahre (gerundet)</i>		0,00	0,00	0,00	0,00	0,00	0,00	

Salden Finanzierungsergebnisse		RA Vorjahre	VA 2024	VA 2025	Plan 2026	Plan 2027	Plan 2028	Plan 2029	Plan Gesamt (gerundet)
1263019	Bezirkssporthalle Investive Einzelvorhaben (laufend) (2)								
	Auszahlungen - Investitionen - Mittelverwendung	0,00	0,00	100.000,00	0,00	0,00	0,00	0,00	100.000,00
	Einzahlungen - Finanzierung - Mittelherkunft	0,00	0,00	100.000,00	0,00	0,00	0,00	0,00	100.000,00
		0,00	0,00	0,00	0,00	0,00	0,00	0,00	0,00
	<i>inklusive Vorjahre (gerundet)</i>		0,00	0,00	0,00	0,00	0,00	0,00	
1859339	Vitalwelt -Hallenbad,Sauna,Salzwelt - Invest.Einzelvort								
	Auszahlungen - Investitionen - Mittelverwendung	100.694,43	26.700,00	89.100,00	0,00	0,00	0,00	0,00	216.500,00
	Einzahlungen - Finanzierung - Mittelherkunft	100.694,43	26.700,00	89.100,00	0,00	0,00	0,00	0,00	216.500,00
		0,00	0,00	0,00	0,00	0,00	0,00	0,00	0,00
	<i>inklusive Vorjahre (gerundet)</i>		0,00	0,00	0,00	0,00	0,00	0,00	
1212023	MS Perg Schulzentrum - EDV (2024 bis 2099)								
	Auszahlungen - Investitionen - Mittelverwendung	0,00	0,00	89.000,00	0,00	0,00	0,00	0,00	89.000,00
	Einzahlungen - Finanzierung - Mittelherkunft	0,00	0,00	89.000,00	0,00	0,00	0,00	0,00	89.000,00
		0,00	0,00	0,00	0,00	0,00	0,00	0,00	0,00
	<i>inklusive Vorjahre (gerundet)</i>		0,00	0,00	0,00	0,00	0,00	0,00	
1016009	EDV (laufend) (2024 bis 2099)								
	Auszahlungen - Investitionen - Mittelverwendung	0,00	0,00	80.000,00	23.500,00	0,00	0,00	0,00	103.500,00
	Einzahlungen - Finanzierung - Mittelherkunft	0,00	0,00	80.000,00	23.500,00	0,00	0,00	0,00	103.500,00
		0,00	0,00	0,00	0,00	0,00	0,00	0,00	0,00
	<i>inklusive Vorjahre (gerundet)</i>		0,00	0,00	0,00	0,00	0,00	0,00	
1617019	Bauhof - Investive Einzelvorhaben (2020 bis 2099)								
	Auszahlungen - Investitionen - Mittelverwendung	0,00	0,00	45.000,00	0,00	0,00	0,00	0,00	45.000,00
	Einzahlungen - Finanzierung - Mittelherkunft	0,00	0,00	45.000,00	0,00	0,00	0,00	0,00	45.000,00
		0,00	0,00	0,00	0,00	0,00	0,00	0,00	0,00
	<i>inklusive Vorjahre (gerundet)</i>		0,00	0,00	0,00	0,00	0,00	0,00	
1816009	Öffentl. Beleuchtung u. Uhren (laufend) (2024 bis 2099)								
	Auszahlungen - Investitionen - Mittelverwendung	0,00	0,00	40.000,00	0,00	0,00	0,00	0,00	40.000,00
	Einzahlungen - Finanzierung - Mittelherkunft	0,00	0,00	40.000,00	0,00	0,00	0,00	0,00	40.000,00
		0,00	0,00	0,00	0,00	0,00	0,00	0,00	0,00
	<i>inklusive Vorjahre (gerundet)</i>		0,00	0,00	0,00	0,00	0,00	0,00	
1211029	VS Pergkirchen - Investive Einzelvorhaben (laufend) (2)								
	Auszahlungen - Investitionen - Mittelverwendung	0,00	0,00	30.000,00	0,00	0,00	0,00	0,00	30.000,00
	Einzahlungen - Finanzierung - Mittelherkunft	0,00	0,00	30.000,00	0,00	0,00	0,00	0,00	30.000,00
		0,00	0,00	0,00	0,00	0,00	0,00	0,00	0,00
	<i>inklusive Vorjahre (gerundet)</i>		0,00	0,00	0,00	0,00	0,00	0,00	

Salden Finanzierungsergebnisse		RA Vorjahre	VA 2024	VA 2025	Plan 2026	Plan 2027	Plan 2028	Plan 2029	Plan Gesamt (gerundet)
1212013	MS Perg Stadtzentrum - EDV (2024 bis 2099)								
	Auszahlungen - Investitionen - Mittelverwendung	0,00	0,00	27.300,00	0,00	0,00	0,00	0,00	27.300,00
	Einzahlungen - Finanzierung - Mittelherkunft	0,00	0,00	27.300,00	0,00	0,00	0,00	0,00	27.300,00
		0,00	0,00	0,00	0,00	0,00	0,00	0,00	0,00
	<i>inklusive Vorjahre (gerundet)</i>		0,00	0,00	0,00	0,00	0,00	0,00	
1010019	Rathaus - Investive Einzelvorhaben (laufend) (2024 bis								
	Auszahlungen - Investitionen - Mittelverwendung	0,00	0,00	25.000,00	0,00	0,00	0,00	0,00	25.000,00
	Einzahlungen - Finanzierung - Mittelherkunft	0,00	0,00	25.000,00	0,00	0,00	0,00	0,00	25.000,00
		0,00	0,00	0,00	0,00	0,00	0,00	0,00	0,00
	<i>inklusive Vorjahre (gerundet)</i>		0,00	0,00	0,00	0,00	0,00	0,00	
1859319	Vitalwelt - Freibad - Investive Einzelvorhaben (2020 bis								
	Auszahlungen - Investitionen - Mittelverwendung	18.040,00	25.600,00	33.300,00	0,00	0,00	0,00	0,00	76.900,00
	Einzahlungen - Finanzierung - Mittelherkunft	18.040,00	25.600,00	33.300,00	0,00	0,00	0,00	0,00	76.900,00
		0,00	0,00	0,00	0,00	0,00	0,00	0,00	0,00
	<i>inklusive Vorjahre (gerundet)</i>		0,00	0,00	0,00	0,00	0,00	0,00	
1214019	Polytechnische Schule Perg Investive Einzelvorhaben (
	Auszahlungen - Investitionen - Mittelverwendung	0,00	0,00	22.000,00	0,00	0,00	0,00	0,00	22.000,00
	Einzahlungen - Finanzierung - Mittelherkunft	0,00	0,00	22.000,00	0,00	0,00	0,00	0,00	22.000,00
		0,00	0,00	0,00	0,00	0,00	0,00	0,00	0,00
	<i>inklusive Vorjahre (gerundet)</i>		0,00	0,00	0,00	0,00	0,00	0,00	
1612026	Straßenbauprogramm 2026 (2024 bis 2099)								
	Auszahlungen - Investitionen - Mittelverwendung	0,00	0,00	0,00	600.000,00	0,00	0,00	0,00	600.000,00
	Einzahlungen - Finanzierung - Mittelherkunft	0,00	0,00	0,00	600.000,00	0,00	0,00	0,00	600.000,00
		0,00	0,00	0,00	0,00	0,00	0,00	0,00	0,00
	<i>inklusive Vorjahre (gerundet)</i>		0,00	0,00	0,00	0,00	0,00	0,00	
1612027	Straßenbauprogramm 2027 (2024 bis 2099)								
	Auszahlungen - Investitionen - Mittelverwendung	0,00	0,00	0,00	0,00	500.000,00	0,00	0,00	500.000,00
	Einzahlungen - Finanzierung - Mittelherkunft	0,00	0,00	0,00	0,00	500.000,00	0,00	0,00	500.000,00
		0,00	0,00	0,00	0,00	0,00	0,00	0,00	0,00
	<i>inklusive Vorjahre (gerundet)</i>		0,00	0,00	0,00	0,00	0,00	0,00	
1616027	Sonstige Straßen und Wege 2027 (nicht öffentliches Gi								
	Auszahlungen - Investitionen - Mittelverwendung	0,00	0,00	0,00	0,00	430.000,00	0,00	0,00	430.000,00
	Einzahlungen - Finanzierung - Mittelherkunft	0,00	0,00	0,00	0,00	430.000,00	0,00	0,00	430.000,00
		0,00	0,00	0,00	0,00	0,00	0,00	0,00	0,00
	<i>inklusive Vorjahre (gerundet)</i>		0,00	0,00	0,00	0,00	0,00	0,00	

Salden Finanzierungsergebnisse		RA Vorjahre	VA 2024	VA 2025	Plan 2026	Plan 2027	Plan 2028	Plan 2029	Plan Gesamt (gerundet)
1269010	Beachvolleyball/Pumptrack/Funcourt (2020 bis 2099)								
	Auszahlungen - Investitionen - Mittelverwendung	271.267,43	0,00	0,00	0,00	80.000,00	0,00	0,00	351.300,00
	Einzahlungen - Finanzierung - Mittelherkunft	271.267,43	0,00	0,00	0,00	80.000,00	0,00	0,00	351.300,00
		0,00	0,00	0,00	0,00	0,00	0,00	0,00	0,00
	<i>inklusive Vorjahre (gerundet)</i>		0,00	0,00	0,00	0,00	0,00	0,00	
1612028	Straßenbauprogramm 2028 (2024 bis 2099)								
	Auszahlungen - Investitionen - Mittelverwendung	0,00	0,00	0,00	0,00	0,00	450.000,00	0,00	450.000,00
	Einzahlungen - Finanzierung - Mittelherkunft	0,00	0,00	0,00	0,00	0,00	450.000,00	0,00	450.000,00
		0,00	0,00	0,00	0,00	0,00	0,00	0,00	0,00
	<i>inklusive Vorjahre (gerundet)</i>		0,00	0,00	0,00	0,00	0,00	0,00	
1612029	Straßenbauprogramm 2029 (2024 bis 2099)								
	Auszahlungen - Investitionen - Mittelverwendung	0,00	0,00	0,00	0,00	0,00	0,00	450.000,00	450.000,00
	Einzahlungen - Finanzierung - Mittelherkunft	0,00	0,00	0,00	0,00	0,00	0,00	450.000,00	450.000,00
		0,00	0,00	0,00	0,00	0,00	0,00	0,00	0,00
	<i>inklusive Vorjahre (gerundet)</i>		0,00	0,00	0,00	0,00	0,00	0,00	
1850180	WVA BA 18 (2022 bis 2099)								
	Auszahlungen - Investitionen - Mittelverwendung	0,00	100.000,00	600.000,00	160.000,00	0,00	0,00	0,00	860.000,00
	Einzahlungen - Finanzierung - Mittelherkunft	0,00	100.000,00	600.000,00	160.000,00	0,00	0,00	0,00	860.000,00
		0,00	0,00	0,00	0,00	0,00	0,00	0,00	0,00
	<i>inklusive Vorjahre (gerundet)</i>		0,00	0,00	0,00	0,00	0,00	0,00	
1850160	WVA BA 16 (2020 bis 2099)								
	Auszahlungen - Investitionen - Mittelverwendung	1.205.022,69	400.000,00	200.000,00	0,00	0,00	0,00	0,00	1.805.000,00
	Einzahlungen - Finanzierung - Mittelherkunft	1.205.022,69	400.000,00	200.000,00	0,00	0,00	0,00	0,00	1.805.000,00
		0,00	0,00	0,00	0,00	0,00	0,00	0,00	0,00
	<i>inklusive Vorjahre (gerundet)</i>		0,00	0,00	0,00	0,00	0,00	0,00	
1850190	WVA BA 19 (LIS) (2023 bis 2027)								
	Auszahlungen - Investitionen - Mittelverwendung	0,00	50.000,00	50.000,00	50.000,00	0,00	0,00	0,00	150.000,00
	Einzahlungen - Finanzierung - Mittelherkunft	0,00	50.000,00	50.000,00	50.000,00	0,00	0,00	0,00	150.000,00
		0,00	0,00	0,00	0,00	0,00	0,00	0,00	0,00
	<i>inklusive Vorjahre (gerundet)</i>		0,00	0,00	0,00	0,00	0,00	0,00	
1850170	WVA BA 17 (2020 bis 2099)								
	Auszahlungen - Investitionen - Mittelverwendung	46.870,05	50.000,00	50.000,00	0,00	0,00	0,00	0,00	146.900,00
	Einzahlungen - Finanzierung - Mittelherkunft	46.870,05	50.000,00	50.000,00	0,00	0,00	0,00	0,00	146.900,00
		0,00	0,00	0,00	0,00	0,00	0,00	0,00	0,00
	<i>inklusive Vorjahre (gerundet)</i>		0,00	0,00	0,00	0,00	0,00	0,00	

Salden Finanzierungsergebnisse		RA Vorjahre	VA 2024	VA 2025	Plan 2026	Plan 2027	Plan 2028	Plan 2029	Plan Gesamt (gerundet)
1850999	Wasserversorgung MEFP (2024 bis 2099)								
	Auszahlungen - Investitionen - Mittelverwendung	0,00	0,00	0,00	0,00	300.000,00	300.000,00	300.000,00	900.000,00
	Einzahlungen - Finanzierung - Mittelherkunft	0,00	0,00	0,00	0,00	300.000,00	300.000,00	300.000,00	900.000,00
		0,00	0,00	0,00	0,00	0,00	0,00	0,00	0,00
	<i>inklusive Vorjahre (gerundet)</i>		0,00	0,00	0,00	0,00	0,00	0,00	
1851350	ABA BA 35 (2020 bis 2099)								
	Auszahlungen - Investitionen - Mittelverwendung	0,00	0,00	50.000,00	450.000,00	450.000,00	450.000,00	350.000,00	1.750.000,00
	Einzahlungen - Finanzierung - Mittelherkunft	0,00	0,00	50.000,00	450.000,00	450.000,00	450.000,00	350.000,00	1.750.000,00
		0,00	0,00	0,00	0,00	0,00	0,00	0,00	0,00
	<i>inklusive Vorjahre (gerundet)</i>		0,00	0,00	0,00	0,00	0,00	0,00	
1851340	ABA BA 34 (2020 bis 2099)								
	Auszahlungen - Investitionen - Mittelverwendung	0,00	20.000,00	100.000,00	100.000,00	100.000,00	900.000,00	0,00	1.220.000,00
	Einzahlungen - Finanzierung - Mittelherkunft	0,00	20.000,00	100.000,00	100.000,00	100.000,00	900.000,00	0,00	1.220.000,00
		0,00	0,00	0,00	0,00	0,00	0,00	0,00	0,00
	<i>inklusive Vorjahre (gerundet)</i>		0,00	0,00	0,00	0,00	0,00	0,00	
1851310	ABA BA 31 (2017 bis 2099)								
	Auszahlungen - Investitionen - Mittelverwendung	13.549,06	0,00	100.000,00	0,00	0,00	0,00	0,00	113.500,00
	Einzahlungen - Finanzierung - Mittelherkunft	13.549,06	0,00	100.000,00	0,00	0,00	0,00	0,00	113.500,00
		0,00	0,00	0,00	0,00	0,00	0,00	0,00	0,00
	<i>inklusive Vorjahre (gerundet)</i>		0,00	0,00	0,00	0,00	0,00	0,00	
1851330	ABA BA 33 (2021 bis 2099)								
	Auszahlungen - Investitionen - Mittelverwendung	1.492.251,79	415.700,00	100.000,00	0,00	0,00	0,00	0,00	2.008.000,00
	Einzahlungen - Finanzierung - Mittelherkunft	1.507.959,53	400.000,00	100.000,00	0,00	0,00	0,00	0,00	2.008.000,00
		15.707,74	-15.700,00	0,00	0,00	0,00	0,00	0,00	0,00
	<i>inklusive Vorjahre (gerundet)</i>		0,00	0,00	0,00	0,00	0,00	0,00	
1851360	ABA BA 36 (2020 bis 2099)								
	Auszahlungen - Investitionen - Mittelverwendung	0,00	0,00	0,00	700.000,00	0,00	0,00	0,00	700.000,00
	Einzahlungen - Finanzierung - Mittelherkunft	0,00	0,00	0,00	700.000,00	0,00	0,00	0,00	700.000,00
		0,00	0,00	0,00	0,00	0,00	0,00	0,00	0,00
	<i>inklusive Vorjahre (gerundet)</i>		0,00	0,00	0,00	0,00	0,00	0,00	

Salden Finanzierungsergebnisse		RA Vorjahre	VA 2024	VA 2025	Plan 2026	Plan 2027	Plan 2028	Plan 2029	Plan Gesamt (gerundet)
1851999	Abwasserbeseitigung MEFP (2024 bis 2099)								
	Auszahlungen - Investitionen - Mittelverwendung	0,00	0,00	0,00	0,00	0,00	0,00	350.000,00	350.000,00
	Einzahlungen - Finanzierung - Mittelherkunft	0,00	0,00	0,00	0,00	0,00	0,00	350.000,00	350.000,00
		0,00	0,00	0,00	0,00	0,00	0,00	0,00	0,00
	<i>inklusive Vorjahre (gerundet)</i>		0,00	0,00	0,00	0,00	0,00	0,00	
Saldo Investive Einzelvorhaben		415.707,74	-415.700,00	0,00	0,00	0,00	0,00	0,00	0,00
	<i>inklusive Vorjahre (gerundet)</i>		0,00	0,00	0,00	0,00	0,00	0,00	
2998500	Wasserbeseitigung - Sonstige Investitionen (2020 bis 2								
	Auszahlungen - Investitionen - Mittelverwendung	33.855,32	1.400,00	1.600,00	0,00	0,00	0,00	0,00	36.900,00
	Einzahlungen - Finanzierung - Mittelherkunft	33.855,32	1.400,00	1.600,00	0,00	0,00	0,00	0,00	36.900,00
		0,00	0,00	0,00	0,00	0,00	0,00	0,00	0,00
	<i>inklusive Vorjahre (gerundet)</i>		0,00	0,00	0,00	0,00	0,00	0,00	
2998510	Abwasserbeseitigung - Sonstige Investitionen (2020 bis								
	Auszahlungen - Investitionen - Mittelverwendung	12.490,00	0,00	9.000,00	0,00	0,00	0,00	0,00	21.500,00
	Einzahlungen - Finanzierung - Mittelherkunft	12.490,00	0,00	9.000,00	0,00	0,00	0,00	0,00	21.500,00
		0,00	0,00	0,00	0,00	0,00	0,00	0,00	0,00
	<i>inklusive Vorjahre (gerundet)</i>		0,00	0,00	0,00	0,00	0,00	0,00	
Saldo Sonstige Investitionen		0,00	0,00	0,00	0,00	0,00	0,00	0,00	0,00
	<i>inklusive Vorjahre (gerundet)</i>		0,00	0,00	0,00	0,00	0,00	0,00	

Salden Finanzierungsergebnisse		RA Vorjahre	VA 2024	VA 2025	Plan 2026	Plan 2027	Plan 2028	Plan 2029	Plan Gesamt (gerundet)
5850001	Wasserversorgung Abwicklung Rücklagen (2020 bis 2023)								
	Auszahlungen - Investitionen - Mittelverwendung	150.990,93	0,00	0,00	0,00	0,00	0,00	0,00	151.000,00
	Einzahlungen - Finanzierung - Mittelherkunft	150.990,93	0,00	0,00	0,00	0,00	0,00	0,00	151.000,00
		0,00	0,00	0,00	0,00	0,00	0,00	0,00	0,00
	<i>inklusive Vorjahre (gerundet)</i>		0,00	0,00	0,00	0,00	0,00	0,00	
5851991	Abwasserbeseitigung - Rücklagen aus IB, AB (2024 bis 2029)								
	Auszahlungen - Investitionen - Mittelverwendung	0,00	0,00	0,00	0,00	0,00	0,00	0,00	0,00
	Einzahlungen - Finanzierung - Mittelherkunft	0,00	0,00	0,00	0,00	0,00	0,00	0,00	0,00
		0,00	0,00	0,00	0,00	0,00	0,00	0,00	0,00
	<i>inklusive Vorjahre (gerundet)</i>		0,00	0,00	0,00	0,00	0,00	0,00	
5851992	Abwasserbeseitigung - Rücklagen aus Überschüsse (2020 bis 2029)								
	Auszahlungen - Investitionen - Mittelverwendung	0,00	0,00	489.600,00	0,00	166.100,00	0,00	58.300,00	714.000,00
	Einzahlungen - Finanzierung - Mittelherkunft	0,00	0,00	489.600,00	0,00	166.100,00	0,00	58.300,00	714.000,00
		0,00	0,00	0,00	0,00	0,00	0,00	0,00	0,00
	<i>inklusive Vorjahre (gerundet)</i>		0,00	0,00	0,00	0,00	0,00	0,00	
Saldo optional nach landesspezifischen Vorgaben		0,00	0,00	0,00	0,00	0,00	0,00	0,00	0,00
	<i>inklusive Vorjahre (gerundet)</i>		0,00	0,00	0,00	0,00	0,00	0,00	
2999990	Restliche sonstige Investitionen (2020 bis 2099)								
	Auszahlungen - Investitionen - Mittelverwendung	1.136.529,53	279.600,00	197.000,00	135.800,00	85.300,00	85.600,00	85.600,00	2.005.400,00
	Einzahlungen - Finanzierung - Mittelherkunft	0,00	0,00	0,00	0,00	0,00	0,00	0,00	0,00
		-1.136.529,53	-279.600,00	-197.000,00	-135.800,00	-85.300,00	-85.600,00	-85.600,00	-2.005.400,00
	<i>inklusive Vorjahre (gerundet)</i>		-1.416.100,00	-1.613.100,00	-1.748.900,00	-1.834.200,00	-1.919.800,00	-2.005.400,00	
Saldo Sonstige Investitionen		-1.136.529,53	-279.600,00	-197.000,00	-135.800,00	-85.300,00	-85.600,00	-85.600,00	-2.005.400,00
	<i>inklusive Vorjahre (gerundet)</i>		-1.416.100,00	-1.613.100,00	-1.748.900,00	-1.834.200,00	-1.919.800,00	-2.005.400,00	
Saldo der gesamten Investitionstätigkeit		-720.821,79	-695.300,00	-197.000,00	-135.800,00	-85.300,00	-85.600,00	-85.600,00	-2.005.400,00
	<i>inklusive Vorjahre (gerundet)</i>		-1.416.100,00	-1.613.100,00	-1.748.900,00	-1.834.200,00	-1.919.800,00	-2.005.400,00	

Dienstpostenplan (Stellenplan)

Dienstpostenplan - Stadtgemeinde Perg

Bis Dienstposten-Nr: 999999

ÖSTAT Nr.: 41116

Stadtgemeinde Perg
Hauptplatz 4
4320 Perg

Bedienstete der Allgemeinen Verwaltung

FTE	Bewertung neu	Bewertung alt	Bemerkung	Art
1,00	GD 08	entfallen	Amtsleitung	VB
3,00	GD 12.2	entfallen	Abteilungsleitung	VB
3,50	GD 14.1	entfallen	2x unbesetzt	VB
1,00	GD 14.4	C I-IV	Bauleiter	B
7,50	GD 16.3	entfallen		VB
1,00	GD 17.5	I/c		VB
0,40	GD 17.5	entfallen		VB
1,00	GD 18.EB	entfallen	Einzelbewertung (Gebäudemanagement)	VB
5,54	GD 18.5	entfallen		VB
1,00	GD 18.6	entfallen		VB
1,25	GD 20.EB	entfallen	Einzelbewertung (Bücherei)	VB
0,50	GD 20.2	entfallen		VB
0,63	GD 20.3	entfallen		VB
1,13	GD 21.EB	entfallen	Einzelbewertung (Salzwelt)	VB
28,45				

Bedienstete des Handwerklichen Dienstes

FTE	Bewertung neu	Bewertung alt	Bemerkung	Art
1,00	GD 15.2	entfallen		VB
1,00	GD 19.EB	entfallen	Einzelbewertung (Bauhof)	VB
1,00	GD 19.1	II/p 2 ad pers		VB
17,86	GD 19.1	entfallen		VB
1,00	GD 21.2	entfallen		VB
1,00	GD 21.3	entfallen		VB
0,39	GD 21.8	entfallen		VB
0,88	GD 22.1	entfallen		VB
3,15	GD 23.1	entfallen		VB
15,63	GD 25.1	entfallen		VB
1,50	GD 25.1	II/p 5		VB
44,41				

Anzahl FTE: 72,86
Anzahl Sonstige: 1,00

Querschnitt (Anlage 5b)

VQS-Pos.	Zuordnung der MVAG	Bezeichnung	Anmerkungen	Gesamt-Haushalt	Haushalt ohne Quasi-KG	Quasi-KG ²
Mittelaufbringung (Erträge bzw. Einzahlungen und erhaltene Kapitaltransfers)						
10	3111	Einzahlungen aus eigenen Abgaben		9.182.300,00	9.012.300,00	170.000,00
11	2112	Erträge aus Ertragsanteilen		10.310.300,00	10.310.300,00	0,00
12	2113, 2114, 2115	Erträge aus Gebühren, Leistungen, Besitz und wirtschaftlicher Tätigkeit		8.307.800,00	4.255.900,00	4.051.900,00
13	2116	Erträge aus Veräußerungen, sonstige Erträge	ohne Gruppe (Konto) 806, 807, 899	2.979.100,00	2.145.800,00	833.300,00
14	2117	Nicht finanzierungswirksame operative Erträge	ohne Gruppe (Konto) 817, 819, 891	0,00	0,00	0,00
15	212x	Erträge aus Transfers	ohne Gruppe (Konto) 813	2.426.900,00	2.250.500,00	176.400,00
16	213x	Finanzerträge	ohne Gruppe (Konto) 818, 821, 825, 826	1.001.500,00	1.001.500,00	0,00
17	333x	Erhaltene Kapitaltransfers		2.282.900,00	1.776.300,00	506.600,00
19	Summe 1 (Mittelaufbringung bereinigt)³			36.490.800,00	30.752.600,00	5.738.200,00
Mittelverwendung (Aufwendungen)						
20	2211, 2212, 2213	Finanzierungswirksamer Personalaufwand		4.640.400,00	4.234.600,00	405.800,00
21	2221 - 2225	Finanzierungswirksamer Sachaufwand	ohne Gruppe (Konto) 799	12.286.300,00	9.228.000,00	3.058.300,00
22	2226	Verluste aus dem Abgang von Anlagevermögen, Rückstellungen für ausstehende Rechnungen	nur Gruppe (Konto) 683, 688	0,00	0,00	0,00
23	223x	Transferaufwand	ohne Gruppe (Konto) 696, 761	14.179.800,00	13.176.100,00	1.003.700,00
24	224x	Finanzaufwand	ohne Gruppe (Konto) 652, 654, 682, 694, 697, 699	427.500,00	194.000,00	233.500,00
29	Summe 2 (Mittelverwendung bereinigt)³			31.534.000,00	26.832.700,00	4.701.300,00
Vermögensbildung (Sachanlagevermögen), inkl. Vorräte						
30	341x	Immaterielle Vermögenswerte und Sachanlagen (Zugang/Auszahlungen)	ohne Gruppe (Konto) 080-083	10.329.900,00	9.055.000,00	1.274.900,00
31	331x	Immaterielle Vermögenswerte und Sachanlagen (Abgang/Einzahlungen)	ohne Gruppe (Konto) 080-083, 800-806 (Abgang mit Minus erfassen)	0,00	0,00	0,00
32	3221	Vorräte (Saldo/Auszahlungen)	ohne Unterklasse 40-48	0,00	0,00	0,00
39	Summe 3 (Vermögensbildung bereinigt)³			10.329.900,00	9.055.000,00	1.274.900,00
49	Saldo = Summe 1 - Summe 2 - Summe 3			-5.373.100,00	-5.135.100,00	-238.000,00

VQS- Pos.	Zuordnung der MVAG	Bezeichnung	Anmerkungen	Gesamt- Haushalt	Haushalt ohne Quasi-KG	Quasi-KG ²
Überrechnung Quasi-Kapitalgesellschaften (Quasi-KG) gemäß ESVG						
50	2301	Entnahmen von Haushaltsrücklagen		n.a.	n.a.	175.300,00
51	2401	Zuweisungen an Haushaltsrücklagen		n.a.	n.a.	-489.600,00
52	332x	Einzahlungen aus der Rückzahlung von Darlehen sowie gewährten Vorschüssen	ohne Gruppe (Konto) 273, 280-282	n.a.	n.a.	0,00
53	342x	Auszahlungen aus der Gewährung von Darlehen sowie gewährten Vorschüssen	ohne Gruppe (Konto) 273, 280-282	n.a.	n.a.	0,00
54	351x	Einzahlungen aus der Aufnahme von Finanzschulden		n.a.	n.a.	661.800,00
55	361x	Auszahlungen aus der Tilgung von Finanzschulden		n.a.	n.a.	-575.300,00
59	Überrechnung Quasi-KG Summe aus Position 49 (Quasi-KG) und Position 50 bis 55			n.a.	n.a.	-465.800,00
60	Finanzierungssaldo (Voranschlag) aus Position 49 (Haushalt ohne Quasi-KG) und Position 59 (Quasi-KG) ¹			n.a.	-5.600.900,00	n.a.
61	Erläuterungen der Gebietskörperschaft (optional)					

1) Entsprechend den Bestimmungen des Artikel 15 Abs. 1 Österreichischer Stabilitätspakt sind die Daten bzw. Grobplanungen der Gemeinden landesweise im Wege der Länder vorzulegen, das ausgewiesene Einzelergebnis der Gemeinde zum Finanzierungssaldo gemäß Pos. 60 hat nur bedingte Aussagekraft für das Gesamtergebnis der Haushaltskoordinierung.

2) Quasi-Kapitalgesellschaften außerhalb des Sektors Staat gemäß ESVG (Ansatz 85-86).

3) Mittelaufbringung und -verwendung sowie Vermögensbildung bereinigt näherungsweise im Sinne der Einnahmen und Ausgaben gemäß ESVG.

Nachweis über Transferzahlungen (Anlage 6a)

Haushaltskonto	Bezeichnung Ansatz	Bezeichnung Post	Summe Einzahlungen	Summe Auszahlungen
Transferzahlungen von/an Bund, Bundesfonds, Bundeskammern				
Gesamtsumme Transferzahlungen von/an Bund, Bundesfonds, Bundeskammern			1.044.500,00	0,00
Summe Kapitaltransfers			47.300,00	0,00
Summe Transfers			997.200,00	0,00
2/022010/860000	Standesamtsverband	Transfers von Bund, Bundesfonds und Bundeskammern	13.100,00	
2/211020/860000	VS Pergkirchen	Transfers von Bund, Bundesfonds und Bundeskammern	1.200,00	
2/520020/860000	Natur- und Landschaftsschutz (KEM)	Transfers von Bund, Bundesfonds und Bundeskammern	19.800,00	
2/617010/860000	Bauhof	Transfers von Bund, Bundesfonds und Bundeskammern	9.700,00	
2/842000/860000	Waldbesitz	Transfers von Bund, Bundesfonds und Bundeskammern	200,00	
2/850000/300005	Wasserversorgung	KTZ v. Bund - Tilgungszuschüsse BA 05 (bis 2028)	500,00	
2/850000/860205	Wasserversorgung	Lfde TZ v. Bund - Zinsenzuschüsse BA 05 (bis 2026)	1.500,00	
2/850000/860217	Wasserversorgung	Lfde TZ v. Bund - Zinsenzuschüsse BA 17 (bis 2050)	1.900,00	
2/850000/860219	Wasserversorgung	Lfd. TZ v. Bund - Zinsenzuschüsse BA 19 (bis 2050)	200,00	
2/851000/300012	Abwasserbeseitigung	KTZ v. Bund - Tilgungszuschüsse BA 12 (bis 2025)	5.000,00	
2/851000/300013	Abwasserbeseitigung	KTZ v. Bund - Tilgungszuschüsse BA 13 (bis 2025)	1.200,00	
2/851000/300014	Abwasserbeseitigung	KTZ v. Bund - Tilgungszuschüsse BA 14 (bis 2027)	6.700,00	
2/851000/300015	Abwasserbeseitigung	KTZ v. Bund - Tilgungszuschüsse BA 15 (bis 2028)	5.600,00	
2/851000/300019	Abwasserbeseitigung	KTZ v. Bund - Tilgungszuschüsse Ba 19 (bis 2031)	2.000,00	
2/851000/300020	Abwasserbeseitigung	KTZ v. Bund - Tilgungszuschüsse BA 20 (bis 2032)	4.100,00	
2/851000/300021	Abwasserbeseitigung	KTZ v. Bund - Tilgungszuschüsse BA 21 (bis 2032)	3.800,00	
2/851000/300023	Abwasserbeseitigung	KTZ v. Bund - Tilgungszuschüsse BA 23 (bis 2037)	3.500,00	
2/851000/300024	Abwasserbeseitigung	KTZ v. Bund - Tilgungszuschüsse BA 24 (bis 2037)	800,00	
2/851000/300025	Abwasserbeseitigung	KTZ v. Bund - Tilgungszuschüsse BA 25 (bis 2037)	1.800,00	
2/851000/300026	Abwasserbeseitigung	KTZ v. Bund - Tilgungszuschüsse BA 26 (bis 2042)	1.100,00	
2/851000/300027	Abwasserbeseitigung	KTZ v. Bund - Tilgungszuschüsse BA 27 (bis 2043)	2.600,00	
2/851000/300028	Abwasserbeseitigung	KTZ v. Bund - Tilgungszuschüsse BA 28 (bis 2043)	2.400,00	
2/851000/300029	Abwasserbeseitigung	KTZ v. Bund - Tilgungszuschüsse BA 29 (bis 2044)	4.000,00	
2/851000/300030	Abwasserbeseitigung	KTZ v. Bund - Tilgungszuschüsse BA 30 (bis 2045)	2.200,00	
2/851000/860212	Abwasserbeseitigung	Lfde TZ v. Bund - Zinsenzuschüsse BA 12 (bis 2025)	15.000,00	
2/851000/860213	Abwasserbeseitigung	Lfde TZ v. Bund - Zinsenzuschüsse BA 13 (bis 2025)	3.500,00	
2/851000/860214	Abwasserbeseitigung	Lfde TZ v. Bund - Zinsenzuschüsse BA 14 (bis 2027)	18.500,00	
2/851000/860215	Abwasserbeseitigung	Lfde TZ v. Bund - Zinsenzuschüsse BA 15 (bis 2028)	15.100,00	
2/851000/860219	Abwasserbeseitigung	Lfde TZ v. Bund - Zinsenzuschüsse BA 19 (bis 2031)	2.300,00	
2/851000/860220	Abwasserbeseitigung	Lfde TZ v. Bund - Zinsenzuschüsse BA 20 (bis 2032)	3.600,00	
2/851000/860221	Abwasserbeseitigung	Lfde TZ v. Bund - Zinsenzuschüsse BA 21 (bis 2032)	3.300,00	
2/851000/860223	Abwasserbeseitigung	Lfde TZ v. Bund - Zinsenzuschüsse BA 23 (bis 2037)	2.500,00	
2/851000/860224	Abwasserbeseitigung	Lfde TZ v. Bund - Zinsenzuschüsse BA 24 (bis 2037)	800,00	
2/851000/860225	Abwasserbeseitigung	Lfde TZ v. Bund - Zinsenzuschüsse BA 25 (bis 2037)	1.700,00	
2/851000/860226	Abwasserbeseitigung	Lfde TZ v. Bund - Zinsenzuschüsse BA 26 (bis 2042)	100,00	

Haushaltskonto	Bezeichnung Ansatz	Bezeichnung Post	Summe Einzahlungen	Summe Auszahlungen
Transferzahlungen von/an Bund, Bundesfonds, Bundeskammern				
Gesamtsumme Transferzahlungen von/an Bund, Bundesfonds, Bundeskammern			1.044.500,00	0,00
Summe Kapitaltransfers			47.300,00	0,00
Summe Transfers			997.200,00	0,00
2/851000/860227	Abwasserbeseitigung	Lfde TZ v. Bund - Zinsenzuschüsse BA 27 (bis 2043)	400,00	
2/851000/860228	Abwasserbeseitigung	Lfde TZ v. Bund - Zinsenzuschüsse BA 28 (bis 2043)	100,00	
2/851000/860229	Abwasserbeseitigung	Lfde TZ v. Bund - Zinsenzuschüsse BA 29 (bis 2044)	200,00	
2/859310/860000	Vitalwelt - Freibad	Transfers von Bund, Bundesfonds und Bundeskammern	1.700,00	
2/859330/860000	Vitalwelt - Hallenbad, Sauna, Salzwelt	Transfers von Bund, Bundesfonds und Bundeskammern	4.000,00	
2/941000/860009	Sonstige Finanzzuweisungen nach dem FAG	Zweckzuschuss digitaler Wandel	29.200,00	
2/941000/860100	Sonstige Finanzzuweisungen nach dem FAG	Transfers von Bund gem. § 26 - Strukturfonds	238.200,00	
2/941000/860200	Sonstige Finanzzuweisungen nach dem FAG	§25 FAG 2024 f Gesundheit, Pflege und Klima	90.900,00	
2/941000/860300	Sonstige Finanzzuweisungen nach dem FAG	Transfers von Bund, gem. § 28a - nachhaltige Haushaltsführung	268.000,00	
6/163012/860000	FF Perg - Photovoltaik	Transfers von Bund - KIG 2025	13.000,00	
6/612025/860000	Straßenbauprogramm 2025	KIG 2025 - Transfers von Bund, Bundesfonds und Bundeskammern	237.500,00	
Transferzahlungen von/an Länder, Landesfonds, Landeskammern				
Gesamtsumme Transferzahlungen von/an Länder, Landesfonds, Landeskammern			2.523.700,00	5.657.600,00
Summe Kapitaltransfers			1.761.300,00	0,00
Summe Transfers			762.400,00	5.657.600,00
2/163010/861000	FF Perg	Transfers von Ländern, Landesfonds und Landeskammern	6.000,00	
2/211010/861000	VS Perg	Transfers von Ländern, Landesfonds und Landeskammern - Fö Bücherei	400,00	
2/211810/861011	Schülerbetreuung - NABE VS Perg	Transfers von Ländern, Landesfonds und Landeskammern - VS Perg	180.000,00	
2/211820/861012	Schülerbetreuung - NABE VS Pergkirchen	Transfers von Ländern, Landesfonds und Landeskammern - VS Pergkirchen	18.000,00	
2/212010/861000	Mittelschule Perg Stadtzentrum	Transfers von Ländern, Landesfonds und Landeskammern - Fö Globalbudgetanteil	100,00	
2/212810/861021	Schülerbetreuung - NABE Mittelschule Perg Stadtzentrum	Transfers von Ländern, Landesfonds und Landeskammern - NMS 1 Perg	22.500,00	
2/212820/861022	Schülerbetreuung - NABE Mittelschule Perg Schulzentrum	Transfers von Ländern, Landesfonds und Landeskammern - NMS Perg-SZ	14.500,00	
2/214810/861011	Schülerbetreuung - NABE PTS Perg	Transfers von Ländern, Landesfonds und Landeskammern	30.000,00	
2/240000/861001	Kindergärten	Zukunftsfonds gem. § 23 FAG 2024, Elementarpädagogik 2024-2028	266.200,00	
2/240700/861300	Kindergärten - Transport	Transfers von Ländern, Landesfonds und Landeskammern - Kindergartentransport	29.000,00	
2/259020/861011	Außerschul. Jugenderziehung Sommer-NABE	Transfers von Ländern, Landesfonds und Landeskammern	6.500,00	
2/273010/861000	Stadtbibliothek	Transfers von Ländern, Landesfonds und Landeskammern	3.500,00	

Haushaltskonto	Bezeichnung Ansatz	Bezeichnung Post	Summe Einzahlungen	Summe Auszahlungen
Transferzahlungen von/an Länder, Landesfonds, Landesammern				
Gesamtsumme Transferzahlungen von/an Länder, Landesfonds, Landesammern			2.523.700,00	5.657.600,00
Summe Kapitaltransfers			1.761.300,00	0,00
Summe Transfers			762.400,00	5.657.600,00
2/320010/301000	Landesmusikschule (LMS)	KTZ vom Land Oö.	5.500,00	
2/330010/861000	PERGliest	Transfers von Ländern, Landesfonds und Landesammern	2.500,00	
2/649000/301000	Straßenverkehr - So.Einri u. Maßn.	Kapitaltransfers von Ländern, Landesfonds und Landesammern	3.000,00	
2/742000/861000	So. Fö d.Land- u. Forstwirtsch. Produktionsfö	Transfers von Ländern, Landesfonds und Landesammern	700,00	
2/944000/861000	Zusch. n.d.Katastrophenfondsgesetz	Transfers von Ländern, Landesfonds und Landesammern	182.500,00	
6/010020/301000	Verwaltungserweiterung Fadingerstr. 1	Kapitaltransfers von Ländern, Landesfonds und Landesammern (LZ)	520.000,00	
6/010020/301100	Verwaltungserweiterung Fadingerstr. 1	BZ-Mittel	202.300,00	
6/163011/301000	FF Perg Einsatzzentrale und Haustechnik	Kapitaltransfers von Ländern, Landesfonds und Landesammern	38.200,00	
6/163011/301100	FF Perg Einsatzzentrale und Haustechnik	BZ-Mittel	30.500,00	
6/163012/301000	FF Perg - Photovoltaik	LFK - Kapitaltransfers von Ländern, Landesfonds und Landesammern	6.000,00	
6/163019/301000	FF Perg - IVEH allgemein	LZ	5.000,00	
6/164009/301000	Förderung der Brandbekämpfung und Brandverhütung	Kapitaltransfers von Ländern, Landesfonds und Landesammern	2.500,00	
6/164009/301100	Förderung der Brandbekämpfung und Brandverhütung	BZ-Mittel - Kapitaltransfers von Ländern, Landesfonds und Landesammern	22.500,00	
6/211011/301000	VS Perg Zu-/Umbau Erweiterung	Kapitaltransfers von Ländern, Landesfonds und Landesammern	288.600,00	
6/211011/301100	VS Perg Zu-/Umbau Erweiterung	BZ-Mittel	233.600,00	
6/322010/301100	Musikprobenraum Pergkirchen	BZ-Mittel	249.500,00	
6/611020/301000	Landesstraßen - Querungshilfe Weinzierl	Kapitaltransfers von Ländern, Landesfonds und Landesammern	150.000,00	
6/616110/301100	Güterwege	BZ-Mittel	4.100,00	
1/010010/751000	Rathaus - Hauptverwaltung	Lfde TZ an Land OÖ Ers.Personal-/Sachaufw.(Pensionsbe)		2.700,00
1/080000/751100	Pensionen	Lfde TZ an Land OÖ Pensionsbeiträge		415.100,00
1/562000/751000	Krankenanstalten - Sprengelbeiträge	Lfde TZ an Land OÖ Krankenanstaltenbeitrag		3.805.700,00
1/690000/751000	Verkehr, Sonst. - Verkehrsverbände	Lfde TZ an Land OÖ f. OÖVV		49.600,00
1/690000/751700	Verkehr, Sonst. - Verkehrsverbände	Lfde TZ an Gde/-verbände gem. OöNah-u.RegionalverkehrsFinG		83.900,00
1/930000/751000	Landesumlage	Lfde TZ an Land OÖ Landesumlage		1.300.600,00
Transferzahlungen von/an Gemeinden, Gemeindeverbände, Gemeindefonds				
Gesamtsumme Transferzahlungen von/an Gemeinden, Gemeindeverbände, Gemeindefonds			158.400,00	4.705.400,00
Summe Kapitaltransfers			15.000,00	0,00
Summe Transfers			143.400,00	4.705.400,00
2/022010/862000	Standesamtsverband	Transfers von Gemeinden, Gemeindeverbänden und -fonds - Kostenanteil Akonto	138.700,00	
2/520020/862000	Natur- und Landschaftsschutz (KEM)	Transfers von Gemeinden, Gemeindeverbänden (ohne marktbestimmte Tätigkeit) und Gemeindefonds	4.700,00	

Haushaltskonto	Bezeichnung Ansatz	Bezeichnung Post	Summe Einzahlungen	Summe Auszahlungen
Transferzahlungen von/an Gemeinden, Gemeindeverbände, Gemeindefonds				
Gesamtsumme Transferzahlungen von/an Gemeinden, Gemeindeverbände, Gemeindefonds			158.400,00	4.705.400,00
Summe Kapitaltransfers			15.000,00	0,00
Summe Transfers			143.400,00	4.705.400,00
6/616110/302000	Güterwege	KT v. Gden, Gdeverbänden - WEV (LZ)	15.000,00	
1/000000/752000	StR- u. GR (gewählte Gdeorgane)	Lfde TZ an Gden/-verbände Gde-Verband - Pension Bgm. alt		37.700,00
1/022000/752000	Standesamt	Lfde TZ an Gemeinden - Kostenanteil Standesamtsverband		33.000,00
1/419000/752100	Allg.öffentl.Wohlfahrt, SHV Streetwork, Hilfswerk, Mobile Hilfe	Lfde TZ Gdeverbde-SHV-Vbumlage, Mob.Dienste,Streetwork,Lernhilfe		4.040.900,00
1/616100/752000	Ländl. Zufahrtsstraßen Güterwege	Lfde TZ an Gden/-verbände WEV Unteres Mühlv.		15.400,00
1/631000/752000	Konkurrenzgewässer	Lfde TZ an Gemeinden /-verbände		29.700,00
1/782000/752100	Wirtschaftspolit. Maßn.	Lfd. TZ an Gemeindeverbände WP Perg-Machland, Inkoba		93.900,00
1/813000/752000	Abfallbeseitigung	Lfde TZ an Gden/-verbände Abfallwirtschaftsbeitr. (nach EW)		267.800,00
1/813000/752001	Abfallbeseitigung	Lfde TZ an Gdeverbände BAV Perg - Hausabfall		187.000,00
Transferzahlungen von/an Sozialversicherungsträger				
Gesamtsumme Transferzahlungen von/an Sozialversicherungsträger			0,00	9.800,00
Summe Kapitaltransfers			0,00	0,00
Summe Transfers			0,00	9.800,00
1/000000/753000	StR- u. GR (gewählte Gdeorgane)	Lfde TZ an Sozialversi.träger DB zur sozialen Sicherheit (SV)		9.800,00
Transferzahlungen von/an sonst. Träger des öffentlichen Rechts				
Gesamtsumme Transferzahlungen von/an sonst. Träger des öffentlichen Rechts			0,00	1.010.900,00
Summe Kapitaltransfers			0,00	0,00
Summe Transfers			0,00	1.010.900,00
1/170000/754000	Katastrophendienst - allg.Angel.	Transfers an sonstige Träger des öffentlichen Rechts		2.400,00
1/639000/754000	Schutzwasserbau - So.Einri u. Maßn.	Lfde TZ an so.Träger öffentl.Rechts HWS Aist		4.400,00
1/851000/754001	Abwasserbeseitigung	Lfde TZ an RHV Perg-M-W-R Betriebskosten		791.700,00
1/851000/754002	Abwasserbeseitigung	Lfde TZ an RHV Perg-M-W-R Tilgungen		175.200,00
1/851000/754003	Abwasserbeseitigung	Lfde TZ an RHV Perg-M-W-R Zinsen		9.300,00
1/851000/754011	Abwasserbeseitigung	Lfde TZ an RHV Machland-Ost Betriebskosten		20.800,00
1/851000/754012	Abwasserbeseitigung	Lfde TZ an RHV Machland-Ost Tilgungen		5.600,00
1/851000/754013	Abwasserbeseitigung	Lfde TZ an RHV Machland-Ost Zinsen		1.100,00
1/920000/754000	Ausschl. Gemeindeabgaben	Lfde TZ an so.Träger öffentl.Rechts IB Tourismus/-förderungsbeitr.		400,00
Gesamtsumme			3.726.600,00	11.383.700,00

Nachweis über Haushaltsrücklagen und
Zahlungsmittelreserven (Anlage 6b)

Haushaltsrücklagen		Ansatz	Rücklagenstand		Entnahmen	Rücklagenstand		Zahlungsmittelreserven			
Nr.	Verwendungszweck		31.12.2024	Zuweisungen		31.12.2025	31.12.2024	31.12.2025	Konto-/Sparbuchnummer		
8/9990934/00850	WVA - zweckgebundene Rücklage	850000	19.800,00	0,00	19.800,00	0,00	73.215,81	73.215,81	ZW 42 295042 AT47 3477 7802 0951 2914		
8/9990934/00851	ABA - zweckgebundene Rücklage	851000	1.075.300,00	489.600,00	155.500,00	1.409.400,00	1.077.762,99	1.077.762,99	ZW 43 295043 AT91 3477 7803 0951 2914		
Zweckgebundene Haushaltsrücklagen			1.095.100,00	489.600,00	175.300,00	1.409.400,00	1.150.978,80	1.150.978,80			
8/9990935/00001	Rücklagen allgemein	912000	1.531.000,00	0,00	1.006.500,00	524.500,00	1.103.935,10	1.103.935,10	ZW 41 295041 AT03 3477 7801 0951 2914		
8/9990935/00002	Rücklagen Mittelbewirtschafter allgemein	912000	85.100,00	0,00	20.000,00	65.100,00	85.072,80	85.072,80	ZW 45 295045 AT29 3477 7806 0951 2914		
Allgemeine Haushaltsrücklagen			1.616.100,00	0,00	1.026.500,00	589.600,00	1.189.007,90	1.189.007,90			
Gesamtsummen			2.711.200,00	489.600,00	1.201.800,00	1.999.000,00	2.339.986,70	2.339.986,70			

Einzelnachweis über Finanzschulden und Schuldendienst
(Anlage 6c)

Voranschlag 2025

Einzelnachweis über Finanzschulden und Schuldendienst (Anlage 6c) - nach Ansatz

Stadtgemeinde Perg

Darlehen Darlehensgeber Verwendung Aktenzahl	Ansatz	Staat	Laufzeit	Darlehenshöhe Gesamt	Buchwert 31.12.2024	Zugang	Tilgung	Zinsen	Summe Schuldendienst	Schuldendienst- ersätze	Buchwert 31.12.2025	Netto Schuldendienst
			Währung/Zinssatz Zinsindikator									
12272/4 Raiffeisenbank Perg eGen Umbauarbeiten Rathaus AT49 3477 7000 2958 14	010010	AT	2011 - 2026 EUR/4,693% euribor3m	100.000,00	13.700,00	0,00	7.200,00	500,00	7.700,00	0,00	6.500,00	7.700,00
Summe 010010					13.700,00	0,00	7.200,00	500,00	7.700,00	0,00	6.500,00	7.700,00
3192/35 Darlehensgeber unbekannt Verwaltungserweiterung Fadingerstraße Verwaltungserweiterung	010020	AT	2024 - 2050 EUR/4,000% euribor3m	306.800,00	299.400,00	0,00	7.700,00	10.400,00	18.100,00	0,00	291.700,00	18.100,00
Summe 010020					299.400,00	0,00	7.700,00	10.400,00	18.100,00	0,00	291.700,00	18.100,00
3192/46 Darlehensgeber unbekannt FF-Perg-Einsatzzentrale u. Haustechnik	163011	AT	2025 - 2050 EUR/4,000% euribor3m	123.800,00	0,00	123.800,00	0,00	0,00	0,00	0,00	123.800,00	0,00
Summe 163011					0,00	123.800,00	0,00	0,00	0,00	0,00	123.800,00	0,00
11480/6 BAWAG P.S.K. Bank für Arbeit und Wirtschaft unc Einsatzzentrum Ausfinanzierung AT54 6000 0005 4005 71	163030	AT	2014 - 2039 EUR/4,703% euribor3m	600.000,00	364.200,00	0,00	19.400,00	11.000,00	30.400,00	0,00	344.800,00	30.400,00
Summe 163030					364.200,00	0,00	19.400,00	11.000,00	30.400,00	0,00	344.800,00	30.400,00
3187/2 HYPO NOE Landesbank für Niederösterreich und HW-Schutz Auhofbach 466258407	179000	AT	2016 - 2041 EUR/0,420% FIX verzinst	300.000,00	215.800,00	0,00	11.900,00	900,00	12.800,00	0,00	203.900,00	12.800,00

Voranschlag 2025

Einzelnachweis über Finanzschulden und Schuldendienst (Anlage 6c) - nach Ansatz

Stadtgemeinde Perg

Darlehen Darlehensgeber Verwendung Aktenzahl	Ansatz	Staat	Laufzeit	Darlehenshöhe Gesamt	Buchwert 31.12.2024	Zugang	Tilgung	Zinsen	Summe Schuldendienst	Schuldendienst- ersätze	Buchwert 31.12.2025	Netto Schuldendienst
		Währung/Zinssatz Zinsindikator										
11030/12 Allgemeine Sparkasse Oberösterreich Bankaktien HW-Schutz AT08 2032 0321 0729 6	179000	AT	2011 - 2041	470.000,00	335.300,00	0,00	14.900,00	11.100,00	26.000,00	0,00	320.400,00	26.000,00
		EUR/4,575% euribor6m										
Summe 179000					551.100,00	0,00	26.800,00	12.000,00	38.800,00	0,00	524.300,00	38.800,00
3192/38 Darlehensgeber unbekannt VS Perg Zu-/Umbau-Erw. Zwischenfinanzierung, von BZ u. LZ 2026-2028	211010	AT	2025 - 2028	1.566.450,00	0,00	1.566.500,00	0,00	0,00	0,00	0,00	1.566.500,00	0,00
		EUR/4,400% euribor3m										
Summe 211010					0,00	1.566.500,00	0,00	0,00	0,00	0,00	1.566.500,00	0,00
3192/36 Darlehensgeber unbekannt VS Perg Zu-/Umbau VS Perg Zu-/Umbau	211011	AT	2024 - 2049	2.287.547,00	0,00	2.287.600,00	0,00	0,00	0,00	0,00	2.287.600,00	0,00
		EUR/2,000% libor3m										
Summe 211011					0,00	2.287.600,00	0,00	0,00	0,00	0,00	2.287.600,00	0,00
3192/14 Darlehensgeber unbekannt VS Pergkirchen - Sanierung Fassade, Dach, Fenster , und Portale VS-Pergkirchen Sanierung	211020	AT	2025 - 2050	486.000,00	0,00	300.000,00	0,00	0,00	0,00	0,00	300.000,00	0,00
		EUR/0,000% EURIBOR										
Summe 211020					0,00	300.000,00	0,00	0,00	0,00	0,00	300.000,00	0,00
11072/5 Öö. Landesbank AG Land Öö., Wo-ehem. Schülerheim Perg 4001179903	222020	AT	1994 - 2025	440.000,00	3.600,00	0,00	3.600,00	0,00	3.600,00	0,00	0,00	3.600,00
		EUR/1,000%										
Summe 222020					3.600,00	0,00	3.600,00	0,00	3.600,00	0,00	0,00	3.600,00

Voranschlag 2025

Einzelnachweis über Finanzschulden und Schuldendienst (Anlage 6c) - nach Ansatz

Stadtgemeinde Perg

Darlehen Darlehensgeber Verwendung Aktenzahl	Ansatz	Staat	Laufzeit	Darlehenshöhe Gesamt	Buchwert 31.12.2024	Zugang	Tilgung	Zinsen	Summe Schuldendienst	Schuldendienst- ersätze	Buchwert 31.12.2025	Netto Schuldendienst
			Währung/Zinssatz Zinsindikator									
11480/8 BAWAG P.S.K. Bank für Arbeit und Wirtschaft unc Kindergarten NEU AT17 6000 0005 4010 5	240050	AT	2020 - 2046 EUR/4,370% euribor6m	1.951.400,00	1.776.300,00	0,00	55.700,00	59.100,00	114.800,00	0,00	1.720.600,00	114.800,00
11480/10 BAWAG P.S.K. Bank für Arbeit und Wirtschaft unc Kindergarten Machlandstraße, Eigenmittelanteil AT33 6000 0005 4011 0	240050	AT	2021 - 2047 EUR/4,047% euribor6m	703.100,00	654.400,00	0,00	19.900,00	21.800,00	41.700,00	0,00	634.500,00	41.700,00
Summe 240050					2.430.700,00	0,00	75.600,00	80.900,00	156.500,00	0,00	2.355.100,00	156.500,00
11480/15 BAWAG P.S.K. Bank für Arbeit und Wirtschaft unc Musikprobenraum Pergkirchen AT84 6000 0005 4011 5	322010	AT	2024 - 2049 EUR/4,425% euribor3m	838.100,00	836.200,00	0,00	22.300,00	28.800,00	51.100,00	0,00	813.900,00	51.100,00
Summe 322010					836.200,00	0,00	22.300,00	28.800,00	51.100,00	0,00	813.900,00	51.100,00
3192/51 Darlehensgeber unbekannt Querungshilfe Weinzierl	611000	AT	2025 - 2050 EUR/3,490% euribor3m	150.000,00	0,00	150.000,00	0,00	0,00	0,00	0,00	150.000,00	0,00
Summe 611000					0,00	150.000,00	0,00	0,00	0,00	0,00	150.000,00	0,00
11030/23 Allgemeine Sparkasse Oberösterreich Bankaktien Straßenbauprogramm 2016 AT87 2032 0321 0746 0	612000	AT	2016 - 2031 EUR/4,415% euribor6m	300.000,00	147.600,00	0,00	19.000,00	4.800,00	23.800,00	0,00	128.600,00	23.800,00
11480/13 BAWAG P.S.K. Bank für Arbeit und Wirtschaft unc San. Gemeindestraßen (Öö. Gdepaket 2020/KIG 2020) AT86 6000 0005 4011 0	612000	AT	2021 - 2047 EUR/4,047% euribor6m	378.900,00	360.100,00	0,00	10.600,00	11.900,00	22.500,00	0,00	349.500,00	22.500,00
Summe 612000					507.700,00	0,00	29.600,00	16.700,00	46.300,00	0,00	478.100,00	46.300,00

Voranschlag 2025

Einzelnachweis über Finanzschulden und Schuldendienst (Anlage 6c) - nach Ansatz

Stadtgemeinde Perg

Darlehen Darlehensgeber Verwendung Aktenzahl	Ansatz	Staat	Laufzeit	Darlehenshöhe Gesamt	Buchwert 31.12.2024	Zugang	Tilgung	Zinsen	Summe Schuldendienst	Schuldendienst- ersätze	Buchwert 31.12.2025	Netto Schuldendienst
			Währung/Zinssatz Zinsindikator									
3192/45 Darlehensgeber unbekannt Sanierung Wieshüter Brücke	612072	AT	2025 - 2050 EUR/4,000% euribor3m	123.300,00	0,00	123.300,00	0,00	0,00	0,00	0,00	123.300,00	0,00
Summe 612072					0,00	123.300,00	0,00	0,00	0,00	0,00	123.300,00	0,00
3192/49 Darlehensgeber unbekannt Sonstige Straßen und Wege 2025, (nicht öffentliches Gut)	616000	AT	2025 - 2050 EUR/3,490% euribor3m	150.000,00	0,00	150.000,00	0,00	0,00	0,00	0,00	150.000,00	0,00
Summe 616000					0,00	150.000,00	0,00	0,00	0,00	0,00	150.000,00	0,00
3192/47 Darlehensgeber unbekannt Hochwassermaßnahmen - Räumung Flüsse und Sanierung, Renaturierung	639000	AT	2025 - 2050 EUR/0,000% euribor6m	93.500,00	0,00	93.500,00	0,00	0,00	0,00	0,00	93.500,00	0,00
Summe 639000					0,00	93.500,00	0,00	0,00	0,00	0,00	93.500,00	0,00
3187/1 HYPO NOE Landesbank für Niederösterreich und WVA BA 12 466258504	850000	AT	2016 - 2041 EUR/0,420% FIX verzinst	300.000,00	215.400,00	0,00	11.900,00	900,00	12.800,00	0,00	203.500,00	12.800,00
3192/52 Darlehensgeber unbekannt WVA BA 18	850000	AT	2025 - 2050 EUR/3,490% euribor3m	177.000,00	0,00	177.000,00	0,00	0,00	0,00	0,00	177.000,00	0,00
3192/53 Darlehensgeber unbekannt WVA BA 16	850000	AT	2025 - 2050 EUR/3,490% euribor3m	61.800,00	0,00	61.800,00	0,00	0,00	0,00	0,00	61.800,00	0,00

Voranschlag 2025

Stadtgemeinde Perg

Einzelnachweis über Finanzschulden und Schuldendienst (Anlage 6c) - nach Ansatz

Darlehen Darlehensgeber Verwendung Aktenzahl	Ansatz	Staat	Laufzeit	Darlehenshöhe Gesamt	Buchwert 31.12.2024	Zugang	Tilgung	Zinsen	Summe Schuldendienst	Schuldendienst- ersätze	Buchwert 31.12.2025	Netto Schuldendienst
			Währung/Zinssatz Zinsindikator									
11480/7 BAWAG P.S.K. Bank für Arbeit und Wirtschaft unc WVA BA 13 AT92 6000 0005 4010 5	850000	AT	2021 - 2046 EUR/4,370% euribor6m	578.700,00	526.800,00	0,00	16.500,00	17.500,00	34.000,00	0,00	510.300,00	34.000,00
11480/11 BAWAG P.S.K. Bank für Arbeit und Wirtschaft unc WVA BA 16 AT64 6000 0005 4011 0	850000	AT	2021 - 2047 EUR/4,047% euribor6m	429.200,00	399.500,00	0,00	12.100,00	13.200,00	25.300,00	0,00	387.400,00	25.300,00
11480/14 BAWAG P.S.K. Bank für Arbeit und Wirtschaft unc WVA BA 14 AT11 6000 0005 4011 0	850000	AT	2021 - 2047 EUR/4,047% euribor6m	315.000,00	299.400,00	0,00	8.800,00	9.900,00	18.700,00	0,00	290.600,00	18.700,00
11480/16 BAWAG P.S.K. Bank für Arbeit und Wirtschaft unc WVA BA 16 AT94 6000 0005 4011 5	850000	AT	2023 - 2049 EUR/4,425% euribor3m	466.500,00	464.600,00	0,00	12.000,00	16.000,00	28.000,00	0,00	452.600,00	28.000,00
12272/1 Raiffeisenbank Perg eGen WVA BA 05 AT23 3477 7000 2952 8	850000	AT	2015 - 2028 EUR/3,048% SMR EM	506.747,67	29.900,00	0,00	7.100,00	1.000,00	8.100,00	2.000,00	22.800,00	6.100,00
12272/3 Raiffeisenbank Perg eGen WVA BA. 10 AT50 3477 7000 2958 1	850000	AT	2011 - 2038 EUR/4,693% euribor3m	600.000,00	354.100,00	0,00	34.100,00	13.000,00	47.100,00	0,00	320.000,00	47.100,00
12272/15 Raiffeisenbank Perg eGen WVA BA 18 WVA BA 18	850000	AT	2024 - 2049 EUR/0,500% euribor6m	1.308.000,00	93.000,00	423.000,00	12.500,00	18.000,00	30.500,00	0,00	503.500,00	30.500,00

Voranschlag 2025

Einzelnachweis über Finanzschulden und Schuldendienst (Anlage 6c) - nach Ansatz

Stadtgemeinde Perg

Darlehen Darlehensgeber Verwendung Aktenzahl	Ansatz	Staat	Laufzeit	Darlehenshöhe Gesamt	Buchwert 31.12.2024	Zugang	Tilgung	Zinsen	Summe Schuldendienst	Schuldendienst- ersätze	Buchwert 31.12.2025	Netto Schuldendienst
			Währung/Zinssatz Zinsindikator									
16256/5 UniCredit Bank Austria AG WVA BA 11 10013 183 602	850000	AT	2015 - 2040	234.000,00	176.600,00	0,00	7.300,00	6.100,00	13.400,00	0,00	169.300,00	13.400,00
			EUR/4,723% euribor3m									
Summe 850000					2.559.300,00	661.800,00	122.300,00	95.600,00	217.900,00	2.000,00	3.098.800,00	215.900,00
3187/3 HYPO NOE Landesbank für Niederösterreich und ABA BA 30 466-271403	851000	AT	2017 - 2045	300.000,00	262.600,00	0,00	8.800,00	8.700,00	17.500,00	2.200,00	253.800,00	15.300,00
			EUR/4,367% euribor6m									
3187/4 HYPO NOE Landesbank für Niederösterreich und ABA BA 31 466-271306	851000	AT	2017 - 2045	400.000,00	350.100,00	0,00	11.700,00	11.600,00	23.300,00	0,00	338.400,00	23.300,00
			EUR/4,367% euribor6m									
11030/4 Allgemeine Sparkasse Oberösterreich Bankaktien ABA BA 14 AT64 2032 0000 6222 7	851000	AT	2000 - 2028	1.354.185,59	151.100,00	0,00	35.500,00	5.200,00	40.700,00	25.200,00	115.600,00	15.500,00
			EUR/4,250% euribor3m									
11030/6 Allgemeine Sparkasse Oberösterreich Bankaktien ABA BA 22 AT27 2032 0321 6200 0	851000	AT	2008 - 2038	1.400.000,00	742.000,00	0,00	56.000,00	25.300,00	81.300,00	0,00	686.000,00	81.300,00
			EUR/4,315% euribor3m									
11030/11 Allgemeine Sparkasse Oberösterreich Bankaktien ABA BA 13 AT35 2032 0000 6222 6	851000	AT	1999 - 2029	337.783,33	54.800,00	0,00	11.500,00	1.700,00	13.200,00	4.700,00	43.300,00	8.500,00
			EUR/4,120% euribor6m									
11030/13 Allgemeine Sparkasse Oberösterreich Bankaktien ABA BA 24 Kataster AT07 2032 0321 0729 6	851000	AT	2014 - 2040	300.000,00	202.700,00	0,00	9.800,00	6.700,00	16.500,00	1.600,00	192.900,00	14.900,00
			EUR/4,575% euribor6m									

Voranschlag 2025

Stadtgemeinde Perg

Einzelnachweis über Finanzschulden und Schuldendienst (Anlage 6c) - nach Ansatz

Darlehen Darlehensgeber Verwendung Aktenzahl	Ansatz	Staat	Laufzeit	Darlehenshöhe Gesamt	Buchwert 31.12.2024	Zugang	Tilgung	Zinsen	Summe Schuldendienst	Schuldendienst- ersätze	Buchwert 31.12.2025	Netto Schuldendienst
			Währung/Zinssatz Zinsindikator									
11030/15 Allgemeine Sparkasse Oberösterreich Bankaktien ABA BA 12, Umfinanzierung 32107-380994	851000	AT	2015 - 2025 EUR/4,067% euribor6m	637.639,16	67.200,00	0,00	67.200,00	2.000,00	69.200,00	20.000,00	0,00	49.200,00
11078/3 Öst. Kommunalkredit AG ABA BA 26 B400591	851000	AT	2020 - 2042 EUR/0,000% euribor6m	0,00	0,00	0,00	0,00	0,00	0,00	1.200,00	0,00	-1.200,00
11480/1 BAWAG P.S.K. Bank für Arbeit und Wirtschaft unc ABA BA 23 AT54 6000 0005 4003 0:	851000	AT	2010 - 2035 EUR/3,030% FIX verzinst	1.700.000,00	838.700,00	0,00	65.200,00	24.700,00	89.900,00	6.000,00	773.500,00	83.900,00
11480/5 BAWAG P.S.K. Bank für Arbeit und Wirtschaft unc ABA BA 20, 21 AT60 6000 0005 4000 2:	851000	AT	2008 - 2032 EUR/4,643% euribor3m	777.022,40 952.000,00	248.600,00	0,00	27.900,00	7.200,00	35.100,00	7.100,00	220.700,00	28.000,00
11480/5 BAWAG P.S.K. Bank für Arbeit und Wirtschaft unc ABA BA 20, 21 AT60 6000 0005 4000 2:	851000	AT	2008 - 2032 EUR/4,643% euribor3m	174.977,60 952.000,00	56.000,00	0,00	6.300,00	1.600,00	7.900,00	7.700,00	49.700,00	200,00
11480/12 BAWAG P.S.K. Bank für Arbeit und Wirtschaft unc ABA BA 33 AT15 6000 0005 4011 0:	851000	AT	2021 - 2047 EUR/4,047% euribor6m	520.000,00	492.200,00	0,00	14.500,00	16.400,00	30.900,00	0,00	477.700,00	30.900,00
12272/2 Raiffeisenbank Perg eGen ABA BA 25 AT26 3477 7000 2958 1:	851000	AT	2010 - 2037 EUR/4,603% euribor3m	400.000,00	214.300,00	0,00	21.600,00	7.800,00	29.400,00	3.500,00	192.700,00	25.900,00

Voranschlag 2025

Stadtgemeinde Perg

Einzelnachweis über Finanzschulden und Schuldendienst (Anlage 6c) - nach Ansatz

Darlehen Darlehensgeber Verwendung Aktenzahl	Ansatz	Staat	Laufzeit	Darlehenshöhe Gesamt	Buchwert 31.12.2024	Zugang	Tilgung	Zinsen	Summe Schuldendienst	Schuldendienst- ersätze	Buchwert 31.12.2025	Netto Schuldendienst
			Währung/Zinssatz Zinsindikator									
12272/10 Raiffeisenbank Perg eGen ABA BA 28 AT58 3477 7000 2958 2	851000	AT	2016 - 2044 EUR/4,905% euribor3m	300.000,00	240.400,00	0,00	17.600,00	8.700,00	26.300,00	2.500,00	222.800,00	23.800,00
16256/3 UniCredit Bank Austria AG ABA BA 15, Umfinanzierung 10013 192 165	851000	AT	2015 - 2028 EUR/0,380% euribor6m	392.388,09	123.700,00	0,00	30.700,00	500,00	31.200,00	20.700,00	93.000,00	10.500,00
16256/6 UniCredit Bank Austria AG ABA BA 27 10013 183 099	851000	AT	2015 - 2045 EUR/0,480% euribor3m	630.000,00	481.300,00	0,00	24.600,00	2.300,00	26.900,00	3.000,00	456.700,00	23.900,00
16256/8 UniCredit Bank Austria AG ABA BA 29 10018 318 013	851000	AT	2016 - 2041 EUR/0,480% euribor6m	780.000,00	602.800,00	0,00	30.400,00	2.900,00	33.300,00	4.200,00	572.400,00	29.100,00
16256/10 UniCredit Bank Austria AG ABA BA 16, 17, 19 53914 924 021	851000	AT	2005 - 2020 EUR/0,500% euribor6m	255.407,00 790.000,00	0,00	0,00	0,00	0,00	0,00	4.300,00	0,00	-4.300,00
Summe 851000					5.128.500,00	0,00	439.300,00	133.300,00	572.600,00	113.900,00	4.689.200,00	458.700,00

Darlehen	Ansatz	Staat	Laufzeit	Darlehenshöhe	Buchwert	Zugang	Tilgung	Zinsen	Summe	Schuldendienst-	Buchwert	Netto
Darlehensgeber				Gesamt	31.12.2024				Schuldendienst	ersätze	31.12.2025	Schuldendienst
Verwendung		Währung/Zinssatz										
Aktenzahl		Zinsindikator										
11030/24	859330	AT	2018 - 2034	225.000,00	141.300,00	0,00	13.700,00	4.600,00	18.300,00	0,00	127.600,00	18.300,00
Allgemeine Sparkasse Oberösterreich Bankaktien Salarium (MBW)			EUR/4,187%									
AT40 2032 0321 0754 5			euribor6m									
Summe 859330					141.300,00	0,00	13.700,00	4.600,00	18.300,00	0,00	127.600,00	18.300,00
Gesamtsumme					12.835.700,00	5.456.500,00	767.500,00	393.800,00	1.161.300,00	115.900,00	17.524.700,00	1.045.400,00
Davon ohne Quasi-KG *)					5.006.600,00	4.794.700,00	192.200,00	160.300,00	352.500,00	0,00	9.609.100,00	352.500,00
Davon Quasi-KG *)					7.829.100,00	661.800,00	575.300,00	233.500,00	808.800,00	115.900,00	7.915.600,00	692.900,00

*) Quasi-Kapitalgesellschaften außerhalb des Sektors Staat gemäß ESVG (Ansatz 85-86).

Nachweis über haushaltsinterne Vergütungen (Anlage 6f)

Gruppenebene		Erträge	Aufwendungen
0	Vertretungskörper und allgemeine Verwaltung	264.300,00	44.700,00
1	Öffentliche Ordnung und Sicherheit	0,00	12.100,00
2	Unterricht, Erziehung, Sport und Wissenschaft	0,00	365.300,00
3	Kunst, Kultur und Kultus	0,00	45.800,00
4	Soziale Wohlfahrt und Wohnbauförderung	0,00	0,00
5	Gesundheit	0,00	21.300,00
6	Straßen- und Wasserbau, Verkehr	1.801.100,00	860.000,00
7	Wirtschaftsförderung	0,00	28.400,00
8	Dienstleistungen	0,00	687.800,00
9	Finanzwirtschaft	0,00	0,00
Summe		2.065.400,00	2.065.400,00

Nachweis über die Veräußerung von Vermögenswerten

Gruppe	Abschnitt	Ansatz	Technische Anlagen, Fahrzeuge und Maschinen 803000 - 803999	Gesamtsumme
0	01	010010 Rathaus - Hauptverwaltung	0	0
		Summe Gruppe 0	0	0
1	16	163019 FF Perg - IVEH allgemein	5.000	5.000
		Summe Gruppe 1	5.000	5.000
		Summe gesamt	5.000	5.000

Haftungsnachweis (Anlage 6r)

Teil A - Haftungspositionen relevant iSd Art. 15a Vereinbarung HOG

Bezeichnung der/des Haftungsnehmerin/s oder einer Gruppe gleichartiger Haftungen	Haftungsrahmen	Stand 31.12.2024	Zugänge (+)	Abgänge (-)	Stand 31.12.2025	davon Umklassifizierungen
Untergruppe 1 - Haftungen für Kredit- und Finanzinstitute						
GWVA Perg u. Umgebung - BA 02 (Brunnen Au) Allgem. Sparkasse Oö	877.597,00	0,00	0,00	0,00	0,00	
GWVA Perg u. Umgebung - BA 04 (Brunnen Au Erw.) Allgem. Sparkasse Oö	217.300,00	90.400,00	0,00	7.700,00	82.700,00	
GWVA Perg u. Umgebung - BA 09 Ringleitung Nord-Bauteil 2 BA 09 Zwischenfinanzierungskredit Allgem. Sparkasse Oö	1.207.600,00	960.800,00	0,00	48.200,00	912.600,00	
GWVA Perg u. Umgebung - BA 08 Ringleitung BT1 Abstattungskredit Allgem. Sparkasse Oö	724.560,00	0,00	0,00	0,00	0,00	
GWVA Perg u. Umgebung - BA 07 (Brunnen Naarnfluss) Raiffeisenbank Perg	905.700,00	0,00	0,00	0,00	0,00	
GWVA Perg u. Umgebung - BA 07 (Brunnen Naarnfluss) HYPO OÖ (Umschuldung)	662.500,00	562.300,00	0,00	26.600,00	535.700,00	
GWVA Perg u. Umgebung - BA 11 San. Leitung Gewerbestraße Arbing Raiffeisenbank Perg	350.000,00	211.900,00	0,00	3.500,00	208.400,00	
GWVA Perg u. Umgebung - BA 08 Ringleitung BT1 HYPO OÖ (Umschuldung)	698.000,00	400.900,00	0,00	14.400,00	386.500,00	
GWVA Perg u. Umgebung - BA 12 Sanierung HB Perg u. Err. PV-Anlage	200.000,00	121.600,00	0,00	3.000,00	118.600,00	
GWVA Perg u. Umgebung - Wasserleitungstausch TL HB Perg zu HB Lanzenberg Raiffeisenbank Perg	156.250,00	155.700,00	0,00	3.900,00	151.800,00	
Hochwasserschutzverband Aist - Hochwasserschutz-Projekte 2009-2015) Raiffeisenbank Perg	25.760,00	19.900,00	0,00	400,00	19.500,00	
Reinholdungsverband Machland-Ost - ABA BA 01 - 04 (UWF - Darlehen) HYPO NOE BANK AG	366.699,72	40.500,00	0,00	4.400,00	36.100,00	
Reinholdungsverband Machland-Ost - ABA BA 07 (UWF- Annuitätenzuschuss) Raiffeisenbank Perg	3.428,00	700,00	0,00	100,00	600,00	
Reinholdungsverband Machland-Ost - ABA BA 09 (UWF- Annuitätenzuschuss) Raiffeisenbank Perg	20.005,20	10.800,00	0,00	800,00	10.000,00	
RHV Perg-Münzbach- Windhaag-Rechberg - BA 04 Allgem. Sparkasse Oö	374.480,12	0,00	0,00	0,00	0,00	
RHV Perg-Münzbach- Windhaag-Rechberg - BA 08 Allgem. Sparkasse Oö	273.093,69	120.700,00	0,00	12.700,00	108.000,00	
RHV Perg-Münzbach- Windhaag-Rechberg - BA 05 Allgem. Sparkasse Oö	2.354.462,84	118.000,00	0,00	118.000,00	0,00	
RHV Perg-Münzbach- Windhaag-Rechberg - BA 06 Allgem. Sparkasse Oö	930.212,28	14.500,00	0,00	14.500,00	0,00	
RHV Perg-Münzbach- Windhaag-Rechberg - BA 02 Kommunalkredit AG	857.375,30	0,00	0,00	0,00	0,00	
RHV Perg-Münzbach- Windhaag-Rechberg - BA 03 Kommunalkredit AG	700.024,81	248.400,00	0,00	30.000,00	218.400,00	

Voranschlag 2025

Haftungsnachweis (Anlage 6r)

Stadtgemeinde Perg

Verein zur Förderung der Infrastruktur der Stadtgemeinde Perg & Co KG - MS Stadtzentrum Zuführung o.H. Umfinanzierung Allgem. Sparkasse Oö	564.838,70	0,00	0,00	0,00	0,00
Verein zur Förderung der Infrastruktur der Stadtgemeinde Perg & Co KG - Bürogeb. Lebingerstr. 6 Sanierung Umfinanzierung Allgem. Sparkasse Oö	177.769,86	62.300,00	0,00	13.000,00	49.300,00
Verein zur Förderung der Infrastruktur der Stadtgemeinde Perg & Co KG - MS Stadtzentrum Ausfinanzierung Sanierung u. Erweiterung 2.+3. BA HYPO NOE BANK AG	1.729.263,00	1.381.400,00	0,00	46.600,00	1.334.800,00
Verein zur Förderung der Infrastruktur der Stadtgemeinde Perg & Co KG - MS Stadtzentrum Zwischenfinanzierung LZ u. BZ 2. + 3. BA HYPO NOE BANK AG	2.472.000,00	170.000,00	0,00	170.000,00	0,00
Verein zur Förderung der Infrastruktur der Stadtgemeinde Perg & Co KG - Stadthaus Ausfinanzierung - tilgend Uni Credit Bank Austria AG	1.100.000,00	566.100,00	0,00	55.800,00	510.300,00
Verein zur Förderung der Infrastruktur der Stadtgemeinde Perg & Co KG - Stadthaus Ausfinanzierung - endfällig Uni Credit Bank Austria AG	1.100.000,00	1.090.000,00	0,00	0,00	1.090.000,00
Verein zur Förderung der Infrastruktur der Stadtgemeinde Perg & Co KG - MS Stadtzentrum Neufinanzierung Zubau + Sanierung Umfinanzierung Uni Credit Bank Austria AG	1.211.430,53	756.800,00	0,00	52.700,00	704.100,00
WIRTSCHAFTSPARK PERG-MACHLAND - INKOBA Grundkauf, ABA BA 05, WVA BA 04, Infrastruktur Uni Credit Bank Austria AG	622.750,00	133.500,00	0,00	5.200,00	128.300,00
Zwischensumme - Untergruppe 1	20.883.101,05	7.237.200,00	0,00	631.500,00	6.605.700,00
Untergruppe 2 - Grundbücherlich besicherte Haftungen von Wohnbau-Darlehen					
Zwischensumme - Untergruppe 2	0,00	0,00	0,00	0,00	0,00
Untergruppe 3 - Sonstige Wirtschaftshaftungen					
Zwischensumme - Untergruppe 3	0,00	0,00	0,00	0,00	0,00
Summe A1	20.883.101,05	7.237.200,00	0,00	631.500,00	6.605.700,00

Haftung der staatlichen, außerbudgetären Einheiten gem. ESVG iSd Art. 15a Vereinbarung HOG	Haftungsrahmen	Stand 31.12.2024	Zugänge (+)	Abgänge (-)	Stand 31.12.2025	davon Umklassifizierungen
Untergruppe 1 - Haftungen für Kredit- und Finanzinstitute						
Zwischensumme - Untergruppe 1	0,00	0,00	0,00	0,00	0,00	
Untergruppe 2 - Grundbücherlich besicherte Haftungen von Wohnbau-Darlehen						
Zwischensumme - Untergruppe 2	0,00	0,00	0,00	0,00	0,00	
Untergruppe 3 - Sonstige Wirtschaftshaftungen						
Zwischensumme - Untergruppe 3	0,00	0,00	0,00	0,00	0,00	
Summe A2	0,00	0,00	0,00	0,00	0,00	
Gesamtsumme A (= Summe A1 + Summe A2)	20.883.101,05	7.237.200,00	0,00	631.500,00	6.605.700,00	
Teil B - Haftungspositionen nicht relevant iSd Art. 15a Vereinbarung HOG						
Bezeichnung der/des Haftungsnehmerin/s oder einer Gruppe gleichartiger Haftungen	Haftungsrahmen	Stand 31.12.2024	Zugänge (+)	Abgänge (-)	Stand 31.12.2025	davon Umklassifizierungen
Untergruppe 1 - Haftungen für Kredit- und Finanzinstitute						
Zwischensumme - Untergruppe 1	0,00	0,00	0,00	0,00	0,00	
Untergruppe 2 - Grundbücherlich besicherte Haftungen von Wohnbau-Darlehen						
Zwischensumme - Untergruppe 2	0,00	0,00	0,00	0,00	0,00	
Untergruppe 3 - Sonstige Wirtschaftshaftungen						
Zwischensumme - Untergruppe 3	0,00	0,00	0,00	0,00	0,00	
Gesamtsumme B	0,00	0,00	0,00	0,00	0,00	

Rückstellungsspiegel (Anlage 6q)

Rückstellung	Stand 31.12.2024	Dotierungen (+)	Verbrauch (-)	Auflösung (-)	Stand 31.12.2025
Kurzfristig	0,00	0,00	0,00	0,00	0,00
Rückstellungen für Prozesskosten	0,00	0,00	0,00	0,00	0,00
Rückstellungen für nicht konsumierte Urlaube	0,00	0,00	0,00	0,00	0,00
Rückstellungen für ausstehende Rechnungen	0,00	0,00	0,00	0,00	0,00
Sonstige kurzfristige Rückstellungen	0,00	0,00	0,00	0,00	0,00
Langfristig	529.200,00	60.200,00	21.300,00	0,00	568.100,00
Rückstellungen für Abfertigungen	257.000,00	22.800,00	0,00	0,00	279.800,00
Rückstellungen für Jubiläumszuwendungen	272.200,00	37.400,00	21.300,00	0,00	288.300,00
Rückstellungen für Haftungen	0,00	0,00	0,00	0,00	0,00
Rückstellungen für Sanierung von Altlasten	0,00	0,00	0,00	0,00	0,00
Rückstellungen für Pensionen (Säule I)	0,00	0,00	0,00	0,00	0,00
Sonstige langfristige Rückstellungen	0,00	0,00	0,00	0,00	0,00
Gesamtsumme	529.200,00	60.200,00	21.300,00	0,00	568.100,00

Nachweis über Investitionszuschüsse (Kapitaltransfers)

Gruppe	Abschnitt	Ansatz	Kapitaltransfers von Bund, Bundesfonds und Bundeskammern 300000 - 300999	Kapitaltransfers von Ländern (LZ) 301000 - 301099	Kapitaltransfers von Ländern (BZ) 301100 - 301199	Kapitaltransfers von Gemeinden, Gde.verb. u. Gemeindefonds 302000 - 302999	Kapitaltransfers von priv. Organisat. ohne Erwerbszw. und ander....	Kapitaltransfers von priv. Haushalten (Interessentenbeitr.) 307100 - 307199	Kapitaltransfers von priv. Haushalten (AufschlieÙungsbeitr.) 307200 - 307299	Gesamtsumme
0	01	010020 Verwaltungserweiterung Fadingerstr. 1		520.000	202.300					722.300
		Summe Gruppe 0		520.000	202.300					722.300
1	16	163011 FF Perg Einsatzzentrale und Haustechnik		38.200	30.500					68.700
		163012 FF Perg - Photovoltaik		6.000						6.000
		163019 FF Perg - IVEH allgemein		5.000						5.000
		164009 Förderung der Brandbekämpfung und Brandverhütung		2.500	22.500					25.000
		Summe Gruppe 1		51.700	53.000					104.700
2	21	211011 VS Perg Zu-/Umbau Erweiterung		288.600	233.600					522.200
		Summe Gruppe 2		288.600	233.600					522.200
3	32	320010 Landesmusikschule (LMS)		5.500						5.500
		322010 Musikprobenraum Pergkirchen		0	249.500		0			249.500
		Summe Gruppe 3		5.500	249.500		0			255.000
6	61	611020 Landesstraßen - Querungshilfe Weinzierl		150.000						150.000
		616110 Güterwege		0	4.100	15.000				19.100
	64	649000 Straßenverkehr - So.Einri u. Maßn.		3.000						3.000
		Summe Gruppe 6		153.000	4.100	15.000				172.100
8	85	850000 Wasserversorgung	500					1.600	0	2.100
		850160 WVA BA 16						138.200	0	138.200
		850170 WVA BA 17						0	5.000	5.000
		851000 Abwasserbeseitigung	46.800					9.000	0	55.800
		851310 ABA BA 31						91.000	9.000	100.000
		851330 ABA BA 33						100.000	0	100.000
		851340 ABA BA 34						96.600	3.400	100.000
		851350 ABA BA 35							5.500	5.500

Gruppe	Abschnitt	Ansatz															
8	Summe Gruppe 8		Kapitaltransfers von Bund, Bundesfonds und Bundeskammern 300000 - 300999	47.300	Kapitaltransfers von Ländern (LZ) 301000 - 301099		Kapitaltransfers von Ländern (BZ) 301100 - 301199		Kapitaltransfers von Gemeinden, Gde.verb. u. Gemeindefonds 302000 - 302999		Kapitaltransfers von priv.Organisat. ohne Erwerbszw. und ander....		Kapitaltransfers von priv.Haushalten (Interessentenbeitr.) 307100 - 307199	436.400	Kapitaltransfers von priv.Haushalten (AufschlieÙungsbeitr.) 307200 - 307299	22.900	506.600
	Summe gesamt			47.300	1.018.800	742.500	15.000	0	436.400	22.900	2.282.900						

Nachweis über die Leistungen für Personal

Gruppe	Abschnitt	Ansatz	Beamte der Verwaltung 500000 - 500999	Vertragsbedienstete der Verwaltung 510000 - 510999	Vertragsbedienstete in handw. Verwendung 511000 - 511999	Ganzjährig besch. Angestellte 520000 - 520999	Ganzjährig besch. Arbeiter 521000 - 521999	Nicht ganzjährig besch. Angestellte 522000 - 522999	Nicht ganzjährig besch. Arbeiter 523000 - 523999	Sonstige Aufwandsentschädigungen 563000 - 563999	Mehrleistungsvergütungen 565000 - 565999	Zuwend. aus Anlass von Dienstjubiläen 566000 - 566999	Belohnungen, Geldaushilfen und Leistungsprämien 567000 - 567999	Sonstige Nebengebühren 569000 - 569999	
0	01	010010 Rathaus - Hauptverwaltung	69.900	1.127.100	22.100	19.400	300	0	0	6.600	20.600	0	200	10.300	
	02	022000 Standesamt								6.200					
		022010 Standesamtsverband		122.500	0					0	600	0	0	200	
	08	080000 Pensionen													
	09	091000 Personalaus- u. fortbildung													
	Summe Gruppe 0			69.900	1.249.600	22.100	19.400	300	0	0	12.800	21.200	0	200	10.500
1	16	163010 FF Perg			4.800							0			
	Summe Gruppe 1					4.800						0			
2	21	211010 VS Perg			92.200				1.300				0		
		211020 VS Pergkirchen			24.300				1.200		0			100	
		212010 Mittelschule Perg Stadtzentrum			111.800					1.300		0	0	0	
		212020 Mittelschule Perg Schulzentrum			75.700					1.300		0	0	0	
		214010 Polytechnische Schule Perg		0	65.500		16.900			3.500		0	0	0	
	22	222010 HLW Perg			80.500		17.000			0		0	0	100	
	23	232010 Schülerbetreuung - Mittagstisch VS Perg			23.300							0		0	100
		232020 Schülerbetreuung - Mittagstisch VS Pergkirchen			8.800							0			0
		232030 Schülerbetreuung - Mittagstisch Mittelschule Perg Stadtzentrum			86.000					0		0	0	100	
	24	240090 Kindergarten Ausspeisung			47.000					0		0	0	200	
	25	259110 Jugendzentrum Waidhoferstraße			6.700							0			
	26	263010 Bezirkssporthalle (BSH) Perg			31.500					0		800	0	0	
	27	273010 Stadtbibliothek		55.000	2.800							0	0	0	0
		Summe Gruppe 2			55.000	656.100		33.900		8.600		800	0	0	600
3	32	320010 Landesmusikschule (LMS)			39.400				0		0	0	0		
	36	369020 Stadt-/Einhornfest											4.000		
	Summe Gruppe 3					39.400			0		0	0	4.000		

Gruppe	Abschnitt	Ansatz	Dienstgeberbeiträge zum FFAF 580000 - 580999	Dienstgeberbeiträge zur Alterssicherung 581000 - 581999	Sonst. Dienstgeber- beitr. zur sozialen Sicherheit 582000 - 582999	Kommunalsteuer 588000 - 588999	Freiwillige Sozial- leistungen 590000 - 590999	Gesamtsumme
0	01	010010 Rathaus - Hauptverwaltung	38.600	1.800	268.900		17.000	1.602.800
	02	022000 Standesamt	200		1.300			7.700
		022010 Standesamtsverband	4.200		31.700		4.100	163.300
	08	080000 Pensionen		2.600				2.600
	09	091000 Personalaus- u. fortbildung					25.000	25.000
	Summe Gruppe 0			43.000	4.400	301.900		46.100
1	16	163010 FF Perg	200		1.000			6.000
	Summe Gruppe 1			200		1.000		6.000
2	21	211010 VS Perg	3.500		21.100		300	118.400
		211020 VS Pergkirchen	300		5.300		0	31.200
		212010 Mittelschule Perg Stadtzentrum	4.000	300	24.800		1.100	143.300
		212020 Mittelschule Perg Schulzentrum	2.900		17.800		400	98.100
		214010 Polytechnische Schule Perg	2.600		18.400		400	107.300
	22	222010 HLW Perg	3.600		22.000			123.200
	23	232010 Schülerbetreuung - Mittagstisch VS Perg	900		5.300			29.600
		232020 Schülerbetreuung - Mittagstisch VS Pergkirchen	0		2.000			10.800
		232030 Schülerbetreuung - Mittagstisch Mittelschule Perg Stadtzentrum	3.200		19.500		300	109.100
	24	240090 Kindergarten Ausspeisung	1.900		10.800		200	60.100
	25	259110 Jugendzentrum Waidhoferstraße	200		1.500			8.400
	26	263010 Bezirkssporthalle (BSH) Perg	1.200		7.100	900	0	41.500
	27	273010 Stadtbibliothek	2.100		13.100		200	73.200
	Summe Gruppe 2			26.400	300	168.700	900	2.900
3	32	320010 Landesmusikschule (LMS)	1.400		8.900	700	0	50.400
	36	369020 Stadt-/Einhornfest						4.000
	Summe Gruppe 3			1.400		8.900	700	54.400

Gruppe	Abschnitt	Ansatz	Beamte der Verwaltung 500000 - 500999	Vertragsbedienstete der Verwaltung 510000 - 510999	Vertragsbedienstete in handw. Verwendung 511000 - 511999	Ganzjährig besch. Angestellte 520000 - 520999	Ganzjährig besch. Arbeiter 521000 - 521999	Nicht ganzjährig besch. Angestellte 522000 - 522999	Nicht ganzjährig besch. Arbeiter 523000 - 523999	Sonstige Aufwands- entschädigungen 563000 - 563999	MehreLeistungs- vergütungen 565000 - 565999	Zuwend. aus Anlass von Dienstjubiläen 566000 - 566999	Belohnungen, Geldaushilfen und Leistungsprämien 567000 - 567999	Sonstige Nebengebühren 569000 - 569999
6	61	617010 Bauhof		21.000	1.044.800				10.300		30.900	6.800	0	2.800
	Summe Gruppe 6			21.000	1.044.800				10.300		30.900	6.800	0	2.800
8	83	831010 Waldbad, Leitnerwehr-Wiese							5.600					200
	84	842000 Waldbesitz				4.200								
	85	859310 Vitalwelt - Freibad		21.000	57.200		4.300		1.900		200	0	0	3.800
		859330 Vitalwelt - Hallenbad, Sauna, Salzwelt		64.000	133.400		10.100		4.400		400		0	8.300
	Summe Gruppe 8			85.000	190.600	4.200	14.400		11.900		600	0	0	12.300
9	90	900000 Finanzwirtschaft - Verwaltung												1.800
	Summe Gruppe 9													1.800
Summe gesamt			69.900	1.410.600	1.957.800	23.600	48.600	0	30.800	12.800	53.500	6.800	4.200	28.000

Gruppe	Abschnitt	Ansatz	Dienstgeberbeiträge zum FEAFF 580000 - 580999	Dienstgeberbeiträge zur Alterssicherung 581000 - 581999	Sonst. Dienstgeber- beitr. zur sozialen Sicherheit 582000 - 582999	Kommunalsteuer 588000 - 588999	Freiwillige Sozial- leistungen 590000 - 590999	Gesamtsumme
6	61	617010 Bauhof	30.800		252.800		4.400	1.404.600
	Summe Gruppe 6		30.800		252.800		4.400	1.404.600
8	83	831010 Waldbad, Leitnerwehr-Wiese	200		1.300			7.300
	84	842000 Waldbesitz	100		100			4.400
	85	859310 Vitalwelt - Freibad	2.900		19.000	2.400	500	113.200
		859330 Vitalwelt - Hallenbad, Sauna, Salzwelt	8.100		55.800	6.900	1.200	292.600
	Summe Gruppe 8		11.300		76.200	9.300	1.700	417.500
9	90	900000 Finanzwirtschaft - Verwaltung	100		400			2.300
	Summe Gruppe 9		100		400			2.300
Summe gesamt			113.200	4.700	809.900	10.900	55.100	4.640.400

Wirtschaftspläne gem. § 8 Abs. 1 Z 5 Oö. GHO - E-Werk Perg

Budgetvoranschlag für das Geschäftsjahr 2025

Beträge in 1.000 €

	VA 2025	Vorschau 2024	VA 2024	2023	VA 2023	2022
Erträge:						
Umsatzerlöse Strom (inkl. Anschlusspreise, Ökoabgaben u. div. Zuschlägen)	12.850	12.652	12.030	18.405	21.000	9.248
Umsatzerlöse Wärme	350	400	325	396	450	235
Umsatzerl.sonstige Dienstleistungen (Datenleitung, Wartung Fremdanlagen, etc.)	45	50	50	54	60	49
Eigenleistung im Anlagevermögen	20	15	30	16	30	14
Nebenerlöse (Investitionszuschüsse, Versicherungsentschädigung, etc.)	20	35	25	56	25	36
SUMME Erträge	13.285	13.152	12.460	18.927	21.565	9.582
Waren- und Materialeinsatz						
Stromeinsatz und vorgelagerte Netzkosten	7.980	8.226	7.250	16.560	17.500	4.840
Gaseinsatz (BHKW)	270	162	350	216	580	254
Material und Fremdleistungen	100	100	70	116	80	31
SUMME Waren- und Materialeinsatz	8.350	8.488	7.670	16.892	18.160	5.125
ROHERTRAG	4.935	4.664	4.790	2.035	3.405	4.457
Personalaufwand						
Personalaufwand	2.000	2.000	1.695	1.609	1.540	1.355
Steuern u. Abgaben (Gebrauchsabgabe Gemeinde)	167	173	185	297	320	144
KFZ Aufwand, Treibstoffe, Leasing	50	50	40	43	37	28
Versicherungen	45	43	65	47	62	62
Instandhaltung Allg. Betrieb	45	45	45	42	45	39
Instandhaltung Wasserkraftwerke und BHKW	150	115	110	121	120	117
Instandhaltung Versorgungsnetz	380	440	335	392	280	579
Verwaltungsaufwand (Mieten, Softwarenutzung, Beratungsaufw., Büromaterial etc.)	180	182	150	201	150	83
Diverse Abgaben und Beiträge (Ökoabgaben etc.)	20	13	20	25	40	12
Sonst. Aufwand (Schadensfälle, Werbung, Entsorgung, einm. Rückstellungen etc.)	150	135	80	135	85	332
Abschreibung (AfA)	720	680	685	655	710	661
SUMME Betriebsaufwand	3.907	3.876	3.410	3.567	3.389	3.412
BETRIEBSERGEBNIS	1.028	788	1.380	-1.532	16	1.045
Finanzergebnis (Beteiligung Technologiezentrum, Berichtigung Wertpapiere)						
Finanzergebnis (Beteiligung Technologiezentrum, Berichtigung Wertpapiere)	10	10	25	172	10	-250
Ordentliches Geschäftsergebnis (EBT)	1.038	798	1.405	-1.360	116	795
Steuern						
Steuern	249	192	95	-16	31	188
Jahresergebnis nach Steuern	789	607	1.310	-1.344	85	607
Gewinn- / Verlustvortrag aus dem Vorjahr						
Gewinn- / Verlustvortrag aus dem Vorjahr	82	-25	-25	1.319	1.319	712
Zubuchung aus Auflösung von Gewinnrücklagen		500				
Gewinnausschüttung an Gesellschafter		-1.000				
Bilanzgewinn / -Verlust	870	82	1.285	-25	1.404	1.319

Seite	Inhalt
3	Kundmachungen
7	Hebesätze
11	Informationen gem. § 8 Abs. 4 Oö. GHO (Einwohneranzahl)
15	Vorbericht gem. § 10 Oö. GHO
45	Vorbericht - Beiblatt - Artikel zum Thema Gemeindefinanzen
55	Gesamtübersicht Finanzen (k5 Finanz)
65	KDZ Quicktest
75	KDZ - Kennzahlen Erläuterung
83	Standesamtsverband Perg
87	Standesamtsverband - Dienstpostenplan (Stellenplan)
91	Ergebnis der laufenden Geschäftstätigkeit
95	Nachweis über das nachhaltige Haushaltsgleichgewicht
99	Ergebnishaushalt Gesamt 1. und 2. Ebene (Anlage 1a) - interne Vergütungen enthalten
103	Finanzierungshaushalt Gesamt 1. und 2. Ebene (Anlage 1b) - interne Vergütungen enthalten
109	Ergebnishaushalt Bereichsbudget 1. und 2. Ebene (Anlage 1a)
131	Finanzierungshaushalt Bereichsbudget 1. und 2. Ebene (Anlage 1b)
173	Ergebnis- und Finanzierungsvoranschlag Detailnachweis
349	Nachweis der Investitionstätigkeit
427	Dienstpostenplan (Stellenplan)
431	Querschnitt (Anlage 5b)
435	Nachweis über Transferzahlungen (Anlage 6a)
441	Nachweis über Haushaltsrücklagen und Zahlungsmittelreserven (Anlage 6b)
445	Einzelnachweis über Finanzschulden und Schuldendienst (Anlage 6c) - nach Ansatz
457	Nachweis über haushaltsinterne Vergütungen (Anlage 6f)
461	Nachweis über die Veräußerung von Vermögenswerten
465	Haftungsnachweis (Anlage 6r)
471	Rückstellungsspiegel (Anlage 6q)
475	Nachweis über Investitionszuschüsse (Kapitaltransfers)
479	Nachweis über die Leistungen für Personal
485	Wirtschaftspläne gem. § 8 Abs. 1 Z 5 Oö. GHO - E-Werk Perg