



Stadtgemeinde Perg

2. Nachtragsvoranschlag 2024

2. NVA Kundmachungen



41116
Gemeinde Perg

Perg, am 9. September 2024

Betreff.: Entwurf 2. Nachtragsvoranschlag für das Finanzjahr 2024; Auflage

Kundmachung

Im Sinne des § 79 Abs. 3 in Verbindung mit § 76 Abs. 3 der Oö. Gemeindeordnung 1990 i. d. g. F. wird hiermit kundgemacht, dass der Entwurf über den 2. Nachtragsvoranschlag der Stadtgemeinde Perg für das Jahr 2024 von heute an **eine Woche**, das ist bis zum 16.09.2024, im Gemeindeamt Perg zur öffentlichen Einsicht aufliegt und während der Amtsstunden eingesehen werden kann. Der Entwurf ist auch auf der Homepage der Gemeinde unter www.perg.at abrufbar.

Etwasige Einwendungen gegen den Entwurf können innerhalb der oben angeführten Auflagefrist von jedermann, der ein berechtigtes Interesse glaubhaft machen kann, schriftlich beim Gemeindeamt eingebracht werden.

Angeschlagen: 09.09.2024

Abgenommen:



Der Bürgermeister:

2. NVA Hebesätze



Perg, am 13.Dez.2023
Michaela Trauner DW 201
michaela.trauner@stadt.perg.at

KUNDMACHUNG

Im Sinne des § 76 Abs. 6 der Oö. Gemeindeordnung 1990, LGBl. Nr. 91 idgF., wird kundgemacht, dass der Gemeinderat der Stadtgemeinde Perg in der am 12. Dezember 2023 abgehaltenen öffentlichen Sitzung für das Finanzjahr **2024** (01.01.-31.12.2024) die Hebesätze und Gebühren wie folgt festgesetzt hat:

Grundsteuer

- f. land- und forstwirtschaftliche Betriebe (**A**) mit
- f. Grundstücke (**B**)

500 v.H.d. Steuermessbetrages
500 v.H.d. Steuermessbetrages

Lustbarkeitsabgabe

lt. Abgabenverordnung

Hundeabgabe

- für Wachhunde und Hunde, die zur Ausübung eines Berufes oder Erwerbes notwendig sind, je Hund
- für jeden sonstigen Hund, je Hund

€ 20,00

€ 50,00

Gebrauchsabgabe (E-Werk Perg GmbH)

3 v.H.d. jährl. Roheinnahmen

Wasserleitungs-Anschlussgebühr

- für bebaute Grundstücke bis zu 150 m²
 - per m²
 - mindestens aber
 - für jeden weiteren m² der Bemessungsgrundlage
- für unbebaute Grundstücke bis 1.500 m²
für je weitere angefangene 100 m²
- für jeden zweiten oder weiteren Anschluss
 - für bebaute Grundstücke bis zu 150 m²
 - per m²
 - mindestens aber
 - für jeden weiteren m² der Bemessungsgrundlage

€ 18,02

€ 2.703,00

€ 15,42

€ 2.703,00

€ 15,42

€ 18,02

€ 2.703,00

€ 15,42

Wasserbezugsgebühr pro m³

€ 2,21

Wassermähler-Miete

Funkwassermähler pro Stück und Quartal

- 3 m³ pro Stunde € 5,25
- 7 m³ pro Stunde € 7,09
- 20 m³ pro Stunde € 12,34
- 50 m³ pro Stunde € 43,84
- 80 m³ pro Stunde € 49,09
- 100 m³ pro Stunde € 54,60

Ablesegebühr bei ausgeschalteter Funkfunktion € 52,50

analoge Wassermähler pro Stück und Jahr

- 3 m³ pro Stunde € 10,40
- 7 m³ pro Stunde € 14,05
- 20 m³ pro Stunde € 24,60
- 50 m³ pro Stunde € 87,45
- 80 m³ pro Stunde € 98,14
- 100 m³ pro Stunde € 109,28

Wasser Bereitstellungsgebühr

für unbebaute Grundstücke je 1.000 m² Fläche € 157,50

Kanal-Anschlussgebühr

- für unbebaute Grundstücke € 846,30
Einleitung ausschließlich Niederschlagswässer
- für bebaute Grundstücke bis 150 m²
 - je m² € 26,36
 - jedoch mind. pro Anschluss € 3.951,00
- für Einfamilienhäuser bis 150 m²
 - Mindestanschlussgebühr € 4.247,00
 - für jeden weiteren m² € 8,78
- für Mehrfamilienhäuser (2 oder mehr Whg)
 - Mindestanschlussgebühr je Whg bis 100m² € 2.811,00
 - Für jeden weiteren m² € 8,78
- für jeden zweiten oder weiteren Anschluss
 - für bebaute Grundstücke bis 150 m²
 - je m² € 26,36
 - jedoch mind. pro Anschluss € 3.951,00
 - für Einfamilienhäuser bis 150 m²
 - Mindestanschlussgebühr € 4.247,00
 - für jeden weiteren m² € 8,78
 - für Mehrfamilienhäuser (2 oder mehr Whg)
 - Mindestanschlussgebühr je Whg bis 100m² € 2.811,00
 - Für jeden weiteren m² € 8,78

Kanalbenützungsgeld pro m³ € 4,40

Für unbebaute Grundstücke ausschließlich Einleitung von Niederschlagswasser € 0,39

Kanal Bereitstellungsgebühr

für unbebaute Grundstücke je 1.000 m² Fläche € 52,50

Abfallgebühren

1) Die Abfallgebühr beträgt für

eine Hausabfalltonne mit 90 Liter
bei 2-wöchiger Entleerung € 172,79
bei 4-wöchiger Entleerung € 121,65
bei 6-wöchiger Entleerung € 105,91

eine Hausabfalltonne mit 120 Liter
bei 2-wöchiger Entleerung € 206,89
bei 4-wöchiger Entleerung € 138,70
bei 6-wöchiger Entleerung € 117,72

eine Hausabfalltonne mit 770 Liter
bei 2-wöchiger Entleerung € 1.478,38
bei 4-wöchiger Entleerung € 1.040,83

eine Hausabfalltonne mit 1100 Liter
bei 2-wöchiger Entleerung € 2.111,97
bei 4-wöchiger Entleerung € 1.486,90

2) Bei Inanspruchnahme des Komposteimers wird als Jahresgebühr ein Behandlungsbeitrag von € 55,65 eingehoben.

2 a) Einmalige gesonderte Entleerung einer mit nicht kompostierbaren Material verunreinigten Biotonne beträgt die Abfallgebühr € 22,00

3) Pro Abfallsack für Hausabfälle gelangt eine Gebühr von € 4,57 zur Verrechnung.

Zuschlag zur Freizeitwohnungspauschale

für Freizeitwohnungen bis zu 50 m² Nutzfläche 100 %
für Freizeitwohnungen über 50 m² Nutzfläche 100 %

Feuerwehreinsätze

gem. Tarifverordnung

Der Bürgermeister:



LAbg. Anton Froschauer

angeschlagen am: 13.12.2023

abgenommen am: 28.12.2023

NVA Informationen gem. § 8 Abs. 4 Oö. GHO (Einwohneranzahl)

Informationen zum 2. Nachtragsvoranschlag 2024 gemäß § 8 Abs.4 Oö. Gemeindehaushaltsordnung (Oö. GHO)

EINWOHNERZAHL

Nach der letzten Gemeinderatswahl (2021) 9.524

Nach Statistik Austria (31.10.2022) 9.273

2. NVA Vorbericht gem. § 10 Oö. GHO

VORBERICHT

zum 2. Nachtragsvoranschlag 2024

gemäß § 10 Oö. Gemeindehaushaltsordnung (Oö. GHO)

1. Voraussichtliche Entwicklung der liquiden Mittel, wobei die Zahlungsmittelreserven gesondert anzuführen sind.

1.1. Liquide Mittel

	2. NVA 2024	1. NVA 2024	VA 2024	RA 2023	RA 2022
Einzahlungen der voranschlagswirksamen Gebarung: (SU 31 + SU 33 + SU 35)	37.155.000,00	34.223.400,00	34.410.400,00	34.962.609,51	31.552.079,05
Auszahlungen der voranschlagswirksamen Gebarung: (SU 32 + SU 34 + SU 36)	37.149.200,00	35.607.900,00	35.254.100,00	35.184.928,13	33.877.757,56
Saldo 5 (Geldfluss der voranschlagswirksamen Gebarung):	5.800,00	-1.384.500,00	-843.700,00	-222.318,62	-2.325.678,51

- Die Ein- und Auszahlungen der voranschlagswirksamen Gebarung sind ausgeglichen bzw. ergeben einen positiven Saldo.
- Der Finanzierungsvoranschlag zeigt, dass die Höhe der Einzahlungen die Höhe der Auszahlungen überschreitet und sich dadurch die liquiden Mittel gegenüber den 1. NVA 2024 um € 1.390.300,00 erhöhen werden. Es wurden im 2. NVA 2024 für den Ausgleich der laufenden Geschäftstätigkeit Entnahmen in der Höhe von € 0,00 vorgesehen.
- Zum 31.12.2024 stehen noch € 2.711.200,00 an Rücklagen zur Verfügung. Damit sollte die finanzielle Ausgeglichenheit gesichert sein.

Die Gründe für die ~~verringere~~ Erhöhung der liquiden Mittel liegen:

- v.a. in der investiven Gebarung (siehe investiver Einzelnachweis), Verschiebungen auf v.a. 2025
- ~~in der Teuerung~~
- ~~hohe Umlagen für SHV, Krankenanstalten, Land~~
- ~~im Rückgang/Erhöhung der Kommunalsteuereinnahmen durch die Abwanderung/Zuzug der Firma XY~~
- ~~in der vorzeitigen Tilgung von Darlehen~~
- ~~in einem erhöhten Bedarf bei Instandhaltungsmaßnahmen~~

Geplante Maßnahmen zur Gegensteuerung bei einer negativen Entwicklung:

- sparsame und zweckmäßige Verwendung der zur Verfügung stehenden Mittel
- stete Evaluierung aller Einsparungsmöglichkeiten

1.2 Zahlungsmittelreserven

Zum Zeitpunkt der NVA-Erstellung stehen der Gemeinde für das Haushaltsjahr 2024 voraussichtlich folgende nicht verplante Zahlungsmittelreserven zur Verfügung:

Haushaltsrücklagen Nr.	Verwendungszweck	Ansatz	Rücklagenstand			Zahlungsmittelreserven		
			31.12.2023	Zuweisungen	Entnahmen	31.12.2024	31.12.2023	31.12.2024
8/9990934/00850	WVA - zweckgebundene Rücklage	850000	73.200,00	0,00	53.400,00	19.800,00		73.215,81
8/9990934/00851	ABA - zweckgebundene Rücklage	851000	1.077.800,00	267.000,00	269.500,00	1.075.300,00	652.759,41	1.077.762,99
Zweckgebundene Haushaltsrücklagen			1.151.000,00	267.000,00	322.900,00	1.095.100,00	652.759,41	1.150.978,80
8/9990935/00001	Rücklagen allgemein	912000	1.103.900,00	663.900,00	236.800,00	1.531.000,00	625.632,15	1.103.935,10
8/9990935/00002	Rücklagen Mittelbewirtschaftler allgemein	912000	85.100,00	0,00	0,00	85.100,00	144.958,89	85.072,80
Allgemeine Haushaltsrücklagen			1.189.000,00	663.900,00	236.800,00	1.616.100,00	770.591,04	1.189.007,90
Gesamtsummen			2.340.000,00	930.900,00	559.700,00	2.711.200,00	1.423.350,45	2.339.986,70

Zahlungsmittelreserven in der Höhe von 0,00 Euro werden als innere Darlehen verwendet.
 Davon inneres Darlehen zur Reduktion des Kassenkredites: 0,00 Euro.
 Davon als inneres Darlehen für investive Einzelvorhaben: 0,00 Euro

2. Voraussichtlicher Bedarf an Kassenkrediten

Die maximale Höhe des Kassenkredits beträgt gemäß § 83 Oö. GemO 1990 i.V.m. § 1 Abs. 1 Oö. Kassenkredit-Anhebungsverordnung (ein Viertel/bis zu 33,3 % der Einzahlungen der laufenden Geschäftstätigkeit): € 7.773.825,00 € bis zu € 10.354.734,9.

Es wurde ein Kassenkreditvertrag im Rahmen von **€ 3.000.000,00** abgeschlossen.
 Der Vertrag wurde vom Gemeinderat am 12. Dez. 2023 beschlossen. Es soll keine Änderung erfolgen.

3. Entwicklung des Ergebnisses der laufenden Geschäftstätigkeit, sowie Entwicklung des nachhaltigen Haushaltsgleichgewichts.

3.1. Ergebnis der laufenden Geschäftstätigkeit

Finanzierungsrechnung		Voranschlag 2024		VA 2024 inkl. NVA	
		Einzahlung	Auszahlung	Einzahlung	Auszahlung
Operative Gebarung	(MVAG 31/32)	32.791.300,00	30.703.600,00	33.380.000,00	31.931.300,00
Investive Gebarung	(MVAG 33/34)	2.262.400,00	6.188.800,00	2.219.100,00	4.471.900,00
Finanzierungstätigkeit	(MVAG 35/36)	1.220.700,00	766.500,00	1.555.900,00	746.000,00
Zwischensumme		36.274.400,00	37.658.900,00	37.155.000,00	37.149.200,00
- abzüglich investive Einzelvorhaben (Code 1, 3-5)		5.800.500,00	7.185.000,00	6.059.700,00	6.336.700,00
Summe		30.473.900,00	30.473.900,00	31.095.300,00	30.812.500,00
Ergebnis der laufenden Geschäftstätigkeit		+ 0,00		+ 282.800,00	

Rücklagen		Entnahmen	Zuweisungen	Entnahmen	Zuweisungen
Gesamt	(MVAG 2301/2401)	1.172.000,00	250.400,00	559.700,00	930.900,00
- abzüglich Rücklagen bei Einzelvorhaben (Code 1, 3-5)		1.172.000,00	0,00	559.700,00	648.100,00
- abzüglich Rücklagen bei inneren Darlehen (Ansatz 912001 - 912009)		0,00	250.400,00	0,00	0,00
Rücklagenbewegungen aus der lfd. Geschäftstätigkeit		0,00	0,00	0,00	282.800,00
Ergebnis der laufenden Geschäftstätigkeit nach Berücksichtigung der Rücklagenbewegungen aus der lfd. Geschäftstätigkeit		+ 0,00		+ 0,00	

Damit der Haushaltsausgleich nach § 75 Abs. 4a und 4b Oö. GemO 1990 als erreicht gilt, müssen folgende Mittel in Anspruch genommen werden:

- Entnahme von allgemeinen Haushaltsrücklagen (inkl. Zahlungsmittelreserven) in der Höhe von € 0,00.
- Inneres Darlehen aus Zahlungsmittelreserven zu gesetzlich zweckgebundenen Haushaltsrücklagen in der Höhe von 0,00 Euro.

3.2. Entwicklung des nachhaltigen Haushaltsgleichgewichts

Ein nachhaltiges Haushaltsgleichgewicht nach § 73b Abs. 8 Oö. GemO 1990 liegt vor, wenn

a)	im Finanzierungshaushalt die Liquidität der Gemeinde gegeben ist,	erreicht / nicht erreicht
b)	im Ergebnishaushalt das Nettoergebnis mittelfristig (fünf Jahre) ausgeglichen ist und	erreicht / nicht erreicht
c)	die Gemeinde ein positives Nettovermögen aufweist.	erreicht / nicht erreicht

- Nachhaltiges Haushaltsgleichgewicht wird nicht erreicht.
 - Geplante Gegenmaßnahmen:
 - sparsame und zweckmäßige Verwendung der zur Verfügung stehenden Mittel
 - stete Evaluierung aller Einsparungsmöglichkeiten

Position	VA 2024 inkl. NVA Summe/Saldo	Plan 2025 Summe/Saldo	Plan 2026 Summe/Saldo	Plan 2027 Summe/Saldo	Plan 2028 Summe/Saldo
Ergebnis der laufenden Geschäftstätigkeit	282.800,00	0,00	0,00	0,00	0,00
Finanzierungshaushalt					
SA5 Geldfluss aus der voranschlagswirksamen Gebarung	5.800,00	-2.145.000,00	-268.300,00	318.500,00	329.500,00
Ergebnishaushalt					
Saldo 0 (Nettoergebnis 21 - 22)	-209.100,00	-502.100,00	-865.900,00	-539.800,00	-363.900,00

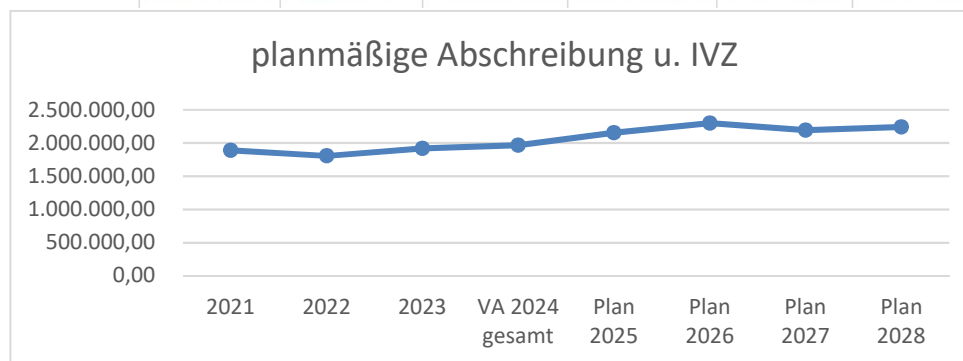
Position	RA 2020 Summe/Saldo	RA 2021 Summe/Saldo	RA 2022 Summe/Saldo	RA 2023 Summe/Saldo	Voranschlag 2023 Summe/Saldo
Ergebnis der laufenden Geschäftstätigkeit	1.466.074,17	1.462.710,93	463.605,55	-1.480.806,25	-1.481.000,00
Finanzierungshaushalt					
SA5 Geldfluss aus der voranschlagswirksamen Gebarung	1.259.519,87	4.211.404,57	-2.325.678,51	-222.318,62	-1.825.400,00
SA7 Veränderung an liquiden Mitteln (Saldo 5 + Saldo 6)	572.502,93	4.090.888,77	-2.524.364,40	-5.631,55	
Endbestand an liquiden Mitteln (MVAG 115 zum 31.12.)	1.755.826,76	5.846.715,53	3.322.351,13	3.316.719,58	
davon Zahlungsmittelreserven (MVAG 1152 zum 31.12.)	536.087,60	1.950.455,16	2.612.462,46	1.423.350,45	
Ergebnishaushalt					
Saldo 0 (Nettoergebnis 21 - 22)	1.881.745,01	1.119.432,04	519.067,80	-586.097,46	-461.700,00
Vermögenshaushalt					
C Nettovermögen (Ausgleichsposten)	60.585.403,54	62.832.007,24	63.040.799,99	62.612.729,36	

4. Voraussichtliche Entwicklung des Nettoergebnisses vor Entnahme von bzw. Zuweisungen an Haushaltsrücklagen (SA0)

Das Nettoergebnis wird wesentlich durch die ergebniswirksamen Erträge und Aufwendungen beeinflusst. Diese betreffen insbesondere die geplanten Abschreibungen (€ 2.924.300), geplante Erträge aus der Auflösung von Investitionszuschüssen (€ 957.100) und die geplante Dotierung bzw. Auflösung von Rückstellungen +€ 5.000,00 Euro (+€ 82.400/-€ 77.400)

Abschreibungen (K680xxx) und IVZ (K813xxx)

1/div./680000 planmäßige Abschreibung u. 2/div./813000 Erträge a.d. Aufl. v.IVZ													
Ansatz	Post		2021	2022	2023	VA 2024 gesamt	1. NVA 2024	2. NVA 2024	Plan 2025	Plan 2026	Plan 2027	Plan 2028	
EHH	div.	680	Planmäßige Abschreibung	2.796.887,42	2.847.897,41	2.859.147,02	2.924.300,00	-121.100,00	-34.600,00	3.158.600,00	3.335.900,00	3.209.200,00	3.300.000,00
	div.	813	Erträge a. d. Aufl. v. IVZ	906.043,14	1.040.671,27	937.610,00	957.100,00	-27.500,00	-9.400,00	1.000.000,00	1.036.100,00	1.016.300,00	1.058.300,00
			Summe	1.890.844,28	1.807.226,14	1.921.537,02	1.967.200,00	-93.600,00	-25.200,00	2.158.600,00	2.299.800,00	2.192.900,00	2.241.700,00



Rückstellung	Stand 31.12.2023	Dotierungen (+)	Auflösung inkl. Verbrauch (-)	Stand 31.12.2024
Kurzfristig	0,00	0,00	0,00	0,00
Rückstellungen für Prozesskosten	0,00	0,00	0,00	0,00
Rückstellungen für nicht konsumierte Urlaube	0,00	0,00	0,00	0,00
Rückstellungen für ausstehende Rechnungen	0,00	0,00	0,00	0,00
Sonstige kurzfristige Rückstellungen	0,00	0,00	0,00	0,00
Langfristig	524.200,00	82.400,00	77.400,00	529.200,00
Rückstellungen für Abfertigungen	272.500,00	33.500,00	49.000,00	257.000,00
Rückstellungen für Jubiläumswwendungen	251.700,00	48.900,00	28.400,00	272.200,00
Rückstellungen für Haftungen	0,00	0,00	0,00	0,00
Rückstellungen für Sanierung von Altlasten	0,00	0,00	0,00	0,00
Rückstellungen für Pensionen (Säule I)	0,00	0,00	0,00	0,00
Sonstige langfristige Rückstellungen	0,00	0,00	0,00	0,00
Gesamtsumme	524.200,00	82.400,00	77.400,00	529.200,00

MVAG	Mittelverwendungs- und aufbringungsgruppen (1. und 2. Ebene)	VA 2024 inkl. NVA	VA 2024	2. NVA
21	Summe Erträge	34.554.500,00	33.807.200,00	747.300,00
22	Summe Aufwendungen	34.763.600,00	33.579.200,00	1.184.400,00
SA0	Saldo (0) Nettoergebnis (21 - 22)	-209.100,00	228.000,00	-437.100,00
230	Entnahmen von Haushaltsrücklagen	559.700,00	1.172.000,00	-612.300,00
2301	Entnahmen von Haushaltsrücklagen	559.700,00	1.172.000,00	-612.300,00
240	Zuweisungen an Haushaltsrücklagen	930.900,00	250.400,00	680.500,00
2401	Zuweisungen an Haushaltsrücklagen	930.900,00	250.400,00	680.500,00
SA01	Saldo (01) Haushaltsrücklagen (230 - 240)	-371.200,00	921.600,00	-1.292.800,00
SA00	Saldo (00) Nettoergebnis nach Haushaltsrücklagen (Saldo 0 + Saldo 01)	-580.300,00	1.149.600,00	-1.729.900,00

5. Voraussichtliche Entwicklung der langfristigen Finanzschulden und Verbindlichkeiten

5.1. Geplante Neuaufnahme von langfristigen Finanzschulden

Es ist geplant, zusätzliche Darlehen im laufenden Haushaltsjahr für folgende investive Einzelvorhaben auf- bzw. zu entnehmen:

H	Ansatz	Ansatzbezeichnung	2. NVA 2024	FH 1. NVA 2024	+/- Differenz	FH Plan 2025	FH Plan 2026	FH Plan 2027	FH Plan 2028	AUFNAHME
6	10020	Verwaltungserw. Fadingerstraße 1	306.800	296.700	10.100	0	0	0	0	306.800
6	211011	VS Perg Zu-/Umbau Erweiterung	0	200.000	-200.000	2.287.600	0	0	0	2.287.600
6	211011	VS Perg Zu-/Umbau Erweiterung Zwischenfinanzierung				1.566.500				1.566.500
6	322010	Musikprobenraum Pergkirchen	838.100	350.000	488.100	0	0	0	0	838.100
6	240023	KiGA Haydnstraße Gruppenerweiterung	0	0	0	212.500	0	0	0	212.500
6	617020	Straßenbauprogramm	0	0	0	219.000		300.000	300.000	819.000
6	211110	VS Pergk. Sanierung Fassade, Dach, Fenster, Portale	0	0	0	285.000	161.600	0	0	466.600
6	617020	Bauhof-Erweiterung	0	0	0	114.000	154.000			268.000
6	163011	FF Perg - Einsatzzentrale und Haustechnik				113.200				113.200
6	212020	Mittelschule Perg Schulzentrum	0	0	0		1.054.000	754.000	300.100	2.108.100
6	179000	Hochwasserschutz Wildholzrechen Naarn							133.300	133.300
6	612072	Sanierung Wieshüter Brücke				123.300				123.300
6	859339	Vitalwelt - Hallenbad Instandhaltung				97.800				97.800
6	850160	WVA BA 18	93.000	193.000	-100.000	423.000	123.000	0	0	639.000
6	850160	WVA BA 16	318.000	181.000	137.000	0	0	0	0	318.000
6	850999	Wasserversorgung MEFP	0	0	0	0	205.000	204.000	213.000	622.000
6	851350	ABA BA 35	0	0	0	300.000	287.500	400.000	450.000	1.437.500
6	851340	ABA BA 34	0	0	0	0	0	93.000	851.000	944.000
6	851360	ABA BA 36	0	0	0	0	650.000	0	0	650.000
6	851999	Abwasserbeseitigung MEFP	0	0	0	0	0	750.000	750.000	1.500.000
		ENTNAHME	1.555.900	1.220.700	335.200	5.741.900	2.635.100	2.501.000	2.997.400	15.451.300
		AUSSCHREIBUNG	945.800			5.922.000	3.380.100	3.894.000	133.300	

5.2. Voraussichtliche Entwicklung von langfristigen Finanzschulden und Verbindlichkeiten

Die Finanzschulden und Verbindlichkeiten aus Darlehen und Finanzierungsleasing werden laufend getilgt. Es sind keine vorzeitigen Sondertilgungen geplant.

In nachstehender Tabelle sind die geplanten summierten Auszahlungen für Finanzschulden und Verbindlichkeiten (inkl. Leasing) dargestellt.

MVAG	Mittelverwendungs- und aufbringungsgruppen (1. und 2. Ebene)	VA 2024 inkl. NVA	VA 2024	2. NVA
361	Auszahlungen aus der Tilgung von Finanzschulden	716.500,00	736.400,00	-19.900,00

MVAG	Mittelverwendungs- und aufbringungsgruppen (1. und 2. Ebene)	VA 2024 inkl. NVA	Plan 2025	Plan 2026	Plan 2027	Plan 2028
361	Auszahlungen aus der Tilgung von Finanzschulden	716.500,00	1.200.200,00	1.223.800,00	1.317.700,00	1.420.400,00

Weiters angeführt wird die Gesamtdarstellung der Schuldenentwicklung:

Bezeichnung	VA 2024	Plan 2025	Plan 2026	Plan 2027	Plan 2028
Gesamte Schulden					
Buchwert 01.01.	12.003.700	12.843.100	17.384.900	18.796.000	19.979.300
Zugang	1.555.900	5.741.900	2.635.100	2.501.000	2.997.400
Tilgung	716.500	1.200.200	1.223.800	1.317.700	1.420.400
Buchwert 31.12.	12.843.100	17.384.800	18.796.200	19.979.300	21.556.300
Zinsen	473.500	728.600	793.300	847.300	921.800
Ersätze	131.300	125.200	99.400	86.100	61.800
Gesamt-Schuldendienst	1.190.000	1.928.800	2.017.100	2.165.000	2.342.200

Im VA 2024 waren Gesamtschulden zum 31.12.2024 in Höhe von € 12.794.500,00 mit einer Pro-Kopf Verschuldung in Höhe von € 1.379,76 geplant. Im 1. NVA 2024 waren Gesamtschulden in Höhe von € 12.483.100,00 mit einer Pro-Kopf Verschuldung in Höhe von € 1.346,18 vorgesehen. Im 2. NVA 2024 sind es nunmehr Gesamtschulden in der Höhe von € 12.843.100,00 mit einer Pro-Kopf Verschuldung von € 1.385,00. Dies bedeutet eine Verschlechterung um € 38,82/Kopf im 2. NVA 2024.

6. Die voraussichtlichen Auswirkungen aus investiven Einzelvorhaben (Erträge, Betriebskosten, Personalaufwand, Finanzierungskosten udgl.)

Die geplanten Auswirkungen aus begonnenen und voraussichtlich im Haushaltsjahr 2024 fertiggestellten investiven Einzelvorhaben auf die operative Gebarung, werden wie folgt dargestellt:

V1 240510 Kindergarten NEU Machlandstraße

Vorhaben	Vorhabensbezeichnung	RA Vorjahre	VA 2024	Plan 2025	Plan 2026	Plan 2027	Plan 2028	Plan Gesamt (gerundet)
Konto	Bezeichnung							
1240510	Kindergarten NEU Machlandstraße (2020 bis 2025)							
Geplante Gesamtkosten: 4.945.199,00								
Erläuterungen zum Vorhaben:								
Aktivierte Eigenleistungen im Jahr 2021 in Höhe von € 1.443,67								
Im Jahr 2024 werden noch LZ+BZ (267.000) erwartet, welche an die operative Gebarung rückgeführt werden.								
Auszahlungen - Investitionen - Mittelverwendung		5.155.021,95	-379.900,00	0,00	0,00	0,00	0,00	4.775.100,00
Anschaffungs- oder Herstellungskosten		5.155.021,95	-379.900,00	0,00	0,00	0,00	0,00	4.775.100,00
5/240510/060000	Im Bau befindliche Grundstückseinrichtungen	222.557,15	0,00	0,00				222.600,00
5/240510/061000	Im Bau befindliche Gebäude und Bauten	4.932.464,80	-379.900,00	0,00				4.552.600,00
Einzahlungen - Finanzierung - Mittelaufbringung		5.155.021,95	-379.900,00	0,00	0,00	0,00	0,00	4.775.100,00
Mittel aus Geldfluss aus der operativen Gebarung		509.888,03	-646.900,00	0,00	0,00	0,00	0,00	-137.000,00
5/240510/729902	Rückführung an operative Gebarung	0,00	-646.900,00	0,00				-646.900,00
6/240510/829902	Sonstige Erträge	498.298,17	0,00	0,00				498.300,00
6/240510/829924	Mittelaufbringung aus Operativer Gebarung	11.589,86	0,00	0,00				11.600,00
Bedarfszuweisungen/KTZ		1.482.000,00	267.000,00	0,00	0,00	0,00	0,00	1.749.000,00
6/240510/301000	Kapitaltransferzahlungen von Ländern und Landesfonds	1.079.900,00	147.300,00	0,00				1.227.200,00
6/240510/301100	KTZ vom Land (BZ)	402.100,00	119.700,00	0,00				521.800,00
Haushaltsrücklagen/Zahlungsmittelreserven		230.421,43	0,00	0,00	0,00	0,00	0,00	230.400,00
6/240510/895000	Entnahmen von allgemeinen Haushaltsrücklagen	230.421,43	0,00	0,00				230.400,00
Sonstige Kapitaltransfers und Subventionen		7.379,16	0,00	0,00	0,00	0,00	0,00	7.400,00
6/240510/305000	Kapitaltransfers von Unternehmen (ohne Finanzunternehmen)	7.379,16	0,00	0,00				7.400,00
Darlehen/Innere Darlehen		2.654.500,00	0,00	0,00	0,00	0,00	0,00	2.654.500,00
11480/8	Kindergarten NEU	1.951.400,00	0,00	0,00				1.951.400,00
11480/10	Kindergarten Machlandstraße	703.100,00	0,00	0,00				703.100,00
Finanzierungsleasing		0,00	0,00	0,00	0,00	0,00	0,00	0,00
Veräußerung langfristiges Vermögen und sonstiges		270.833,33	0,00	0,00	0,00	0,00	0,00	270.800,00
6/240510/802000	Veräußerungen von Gebäuden und Bauten	270.833,33	0,00	0,00				270.800,00
Finanzierungsergebnis 1240510		0,00	0,00	0,00	0,00	0,00	0,00	0,00
		<i>inklusive Vorjahre (gerundet)</i>	0,00	0,00	0,00	0,00	0,00	

Gesamt	Buchwert Basis	AfA 2024	AfA 2025	AfA 2026	AfA 2027	AfA 2028	Buchwert 31.12.2028
ohne Kapitaltransfer	4.572.891,33	57.161,14	114.322,28	114.322,28	114.322,28	114.322,28	4.058.441,07
Kapitaltransfer	-1.756.400,00	-22.218,32	-44.436,64	-44.436,64	-44.436,64	-44.436,64	-1.556.435,12
Gesamt	2.816.491,33	34.942,82	69.885,64	69.885,64	69.885,64	69.885,64	2.502.005,95

Darlehen 8, Kindergarten NEU

BAWAG P.S.K. Bank für Arbeit und Wirtschaft und Österreichische Postsparkasse AG (11480), Wiedner Gürtel 11, 1100 Wien

Jahr	Art	Endstand Vorjahr	Zugang	Tilgung	Endstand	Zinsen	Ersätze
2024	Voranschlag	1.824.800,00	0,00	48.500,00	1.776.300,00	75.400,00	0,00
2024	1. Nachtragsvoranschlag	0,00	0,00	0,00	0,00	0,00	0,00
2024	2. Nachtragsvoranschlag	0,00	0,00	0,00	0,00	0,00	0,00
2025	Plan	1.776.300,00	0,00	50.700,00	1.725.600,00	73.100,00	0,00
2026	Plan	1.725.600,00	0,00	52.800,00	1.672.800,00	71.000,00	0,00
2027	Plan	1.672.800,00	0,00	55.100,00	1.617.700,00	68.800,00	0,00
2028	Plan	1.617.700,00	0,00	57.200,00	1.560.500,00	66.700,00	0,00

Darlehen 10, Kindergarten Machlandstraße Eigenmittelanteil

BAWAG P.S.K. Bank für Arbeit und Wirtschaft und Österreichische Postsparkasse AG (11480), Wiedner Gürtel 11, 1100 Wien

Jahr	Art	Endstand Vorjahr	Zugang	Tilgung	Endstand	Zinsen	Ersätze
2024	Voranschlag	671.700,00	0,00	17.300,00	654.400,00	27.800,00	0,00
2024	1. Nachtragsvoranschlag	0,00	0,00	0,00	0,00	0,00	0,00
2024	2. Nachtragsvoranschlag	0,00	0,00	0,00	0,00	0,00	0,00
2025	Plan	654.400,00	0,00	18.000,00	636.400,00	25.300,00	0,00
2026	Plan	636.400,00	0,00	18.800,00	617.600,00	24.600,00	0,00
2027	Plan	617.600,00	0,00	19.600,00	598.000,00	23.800,00	0,00
2028	Plan	598.000,00	0,00	20.300,00	577.700,00	24.700,00	0,00

V1 211010 Volksschule Perg Containerzubau

Vorhaben Konto	Vorhabensbezeichnung Bezeichnung	RA Vorjahre	VA 2024	Plan 2025	Plan 2026	Plan 2027	Plan 2028	Plan Gesamt (gerundet)
1211010	Volksschule Perg Containerzubau (2022 bis 2099)							
	Geplante Gesamtkosten:		215.000,00					
	Auszahlungen - Investitionen - Mittelverwendung	235.534,62	6.200,00	0,00	0,00	0,00	0,00	241.700,00
	Anschaffungs- oder Herstellungskosten	235.534,62	6.200,00	0,00	0,00	0,00	0,00	241.700,00
5/211010/061000	Im Bau befindliche Gebäude und Bauten	235.534,62	6.200,00	0,00	0,00	0,00	0,00	241.700,00
	Einzahlungen - Finanzierung - Mittelaufbringung	235.534,62	6.200,00	0,00	0,00	0,00	0,00	241.700,00
	Mittel aus Geldfluss aus der operativen Gebarung	235.534,62	-54.000,00	0,00	0,00	0,00	0,00	181.500,00
5/211010/729902	Rückführung an operative Gebarung	0,00	-54.000,00	0,00	0,00	0,00	0,00	-54.000,00
6/211010/829902	Sonstige Erträge	235.534,62	0,00	0,00	0,00	0,00	0,00	235.500,00
	Bedarfszuweisungen/KTZ	0,00	60.200,00	0,00	0,00	0,00	0,00	60.200,00
6/211010/301000	Kapitaltransfers von Ländern, Landesfonds und Landeskammern	0,00	32.200,00	0,00	0,00	0,00	0,00	32.200,00
6/211010/301100	BZ-Mittel	0,00	28.000,00	0,00	0,00	0,00	0,00	28.000,00
	Haushaltsrücklagen/Zahlungsmittelreserven	0,00	0,00	0,00	0,00	0,00	0,00	0,00
	Sonstige Kapitaltransfers und Subventionen	0,00	0,00	0,00	0,00	0,00	0,00	0,00
	Darlehen/Innere Darlehen	0,00	0,00	0,00	0,00	0,00	0,00	0,00
	Finanzierungsleasing	0,00	0,00	0,00	0,00	0,00	0,00	0,00
	Veräußerung langfristiges Vermögen und sonstiges	0,00	0,00	0,00	0,00	0,00	0,00	0,00
Finanzierungsergebnis 1211010		0,00	0,00	0,00	0,00	0,00	0,00	0,00
			<i>inklusive Vorjahre (gerundet)</i>	0,00	0,00	0,00	0,00	

Gesamt	Buchwert Basis	AfA 2024	AfA 2025	AfA 2026	AfA 2027	AfA 2028	Buchwert 31.12.2028
ohne Kapitaltransfer	239.451,02	17.361,16	17.671,16	17.671,15	17.671,16	17.671,15	151.405,24
Kapitaltransfer	-60.200,00	-1.505,00	-3.010,00	-3.010,00	-3.010,00	-3.010,00	-46.655,00
Gesamt	179.251,02	15.856,16	14.661,16	14.661,15	14.661,16	14.661,15	104.750,24

V1 211011 VS Perg Zu-/Umbau Erweiterung

Vorhaben	Vorhabensbezeichnung	RA Vorjahre	VA 2024	Plan 2025	Plan 2026	Plan 2027	Plan 2028	Plan Gesamt (gerundet)
Konto	Bezeichnung							
1211011	Volksschule Perg Zu-/Umbau Erweiterung (2022 bis 2099)							
Geplante Gesamtkosten: 5.519.920,00								
Auszahlungen - Investitionen - Mittelverwendung		0,00	238.800,00	5.281.300,00	0,00	0,00	0,00	5.520.100,00
Anschaffungs- oder Herstellungskosten		0,00	238.800,00	5.281.300,00	0,00	0,00	0,00	5.520.100,00
5/211011/061000	Im Bau befindliche Gebäude und Bauten	0,00	238.800,00	5.281.300,00	0,00	0,00	0,00	5.520.100,00
Einzahlungen - Finanzierung - Mittelaufbringung		0,00	238.800,00	5.281.300,00	0,00	0,00	0,00	5.520.100,00
Mittel aus Geldfluss aus der operativen Gebarung		0,00	238.800,00	0,00	-522.200,00	-522.100,00	-522.100,00	-1.327.600,00
5/211011/729902	Rückführung an lfd GT	0,00	0,00	0,00	-522.200,00	-522.100,00	-522.100,00	-1.566.400,00
6/211011/829902	Zuf. a. lfd. GT - Ansatz 2	0,00	238.800,00	0,00	0,00	0,00	0,00	238.800,00
Bedarfszuweisungen/KTZ		0,00	0,00	522.200,00	522.200,00	522.100,00	522.100,00	2.088.600,00
6/211011/301000	Kapitaltransfers von Ländern, Landesfonds und Landeskammern	0,00	0,00	288.600,00	288.600,00	288.500,00	288.500,00	1.154.200,00
6/211011/301100	BZ-Mittel	0,00	0,00	233.600,00	233.600,00	233.600,00	233.600,00	934.400,00
Haushaltsrücklagen/Zahlungsmittelreserven		0,00	0,00	905.000,00	0,00	0,00	0,00	905.000,00
6/211011/895000	Entnahmen von allgemeinen Haushaltsrücklagen	0,00	0,00	905.000,00	0,00	0,00	0,00	905.000,00
Sonstige Kapitaltransfers und Subventionen		0,00	0,00	0,00	0,00	0,00	0,00	0,00
Darlehen/Innere Darlehen		0,00	0,00	3.854.100,00	0,00	0,00	0,00	3.854.100,00
3192/36	VS Perg Zu-/Umbau	0,00	0,00	2.287.600,00	0,00	0,00	0,00	2.287.600,00
3192/38	VS Perg Zu-/Umbau-Erw. Zwischenfinanzierung	0,00	0,00	1.566.500,00	0,00	0,00	0,00	1.566.500,00
Finanzierungsleasing		0,00	0,00	0,00	0,00	0,00	0,00	0,00
Veräußerung langfristiges Vermögen und sonstiges		0,00	0,00	0,00	0,00	0,00	0,00	0,00
Finanzierungsergebnis 1211011		0,00	0,00	0,00	0,00	0,00	0,00	0,00
			<i>inklusive Vorjahre (gerundet)</i>	0,00	0,00	0,00	0,00	

Gesamt	Buchwert Basis	AfA 2024	AfA 2025	AfA 2026	AfA 2027	AfA 2028	Buchwert 31.12.2028
ohne Kapitaltransfer	5.519.900,00	0,00	68.998,75	137.997,50	137.997,50	137.997,50	5.036.908,75
Kapitaltransfer	-2.088.600,00	0,00	0,00	0,00	0,00	-26.107,50	-2.062.492,50
Gesamt	3.431.300,00	0,00	68.998,75	137.997,50	137.997,50	111.890,00	2.974.416,25

Darlehen 36, VS Perg Zu-/Umbau

Darlehensgeber unbekannt (3192), Hauptplatz 4, 4320 Perg

Jahr	Art	Endstand Vorjahr	Zugang	Tilgung	Endstand	Zinsen	Ersätze
2024	Voranschlag	0,00	200.000,00	3.900,00	196.100,00	9.900,00	0,00
2024	1. Nachtragsvoranschlag	0,00	0,00	600,00	-600,00	-1.900,00	0,00
2024	2. Nachtragsvoranschlag	0,00	-200.000,00	-4.500,00	-195.500,00	-8.000,00	0,00
Summe 2024		0,00	0,00	0,00	0,00	0,00	0,00
2025	Plan	0,00	2.287.600,00	51.600,00	2.236.000,00	91.500,00	0,00
2026	Plan	2.236.000,00	0,00	53.700,00	2.182.300,00	89.400,00	0,00
2027	Plan	2.182.300,00	0,00	55.800,00	2.126.500,00	87.300,00	0,00
2028	Plan	2.126.500,00	0,00	58.100,00	2.068.400,00	85.100,00	0,00

Darlehen 38, VS Perg Zu-/Umbau-Erw. Zwischenfinanzierung von BZ u. LZ 2026-2028

Darlehensgeber unbekannt (3192), Hauptplatz 4, 4320 Perg

Jahr	Art	Endstand Vorjahr	Zugang	Tilgung	Endstand	Zinsen	Ersätze
2024	Voranschlag	0,00	0,00	0,00	0,00	0,00	0,00
2024	1. Nachtragsvoranschlag	0,00	0,00	0,00	0,00	0,00	0,00
2024	2. Nachtragsvoranschlag	0,00	0,00	0,00	0,00	0,00	0,00
2025	Plan	0,00	1.566.500,00	366.700,00	1.199.800,00	68.900,00	0,00
2026	Plan	1.199.800,00	0,00	382.800,00	817.000,00	52.800,00	0,00
2027	Plan	817.000,00	0,00	399.700,00	417.300,00	35.900,00	0,00
2028	Plan	417.300,00	0,00	417.300,00	0,00	18.400,00	0,00

V1 322010 Musikprobenraum Pergkirchen Neubau

Vorhaben	Vorhabensbezeichnung	RA Vorjahre	VA 2024	Plan 2025	Plan 2026	Plan 2027	Plan 2028	Plan Gesamt (gerundet)
Konto	Bezeichnung							
1322010	Musikprobenraum Pergkirchen Neubau (2020 bis 2099)							
Geplante Gesamtkosten: 1.772.500,00								
Erläuterungen zum Vorhaben:								
geplante Gesamtkosten inkl. Planungskosten aus den Vorjahren								
Auszahlungen - Investitionen - Mittelverwendung		44.151,19	1.087.600,00	892.800,00	0,00	0,00	0,00	2.024.600,00
Anschaffungs- oder Herstellungskosten		44.151,19	1.087.600,00	892.800,00	0,00	0,00	0,00	2.024.600,00
5/322010/061000	Im Bau befindliche Gebäude und Bauten	44.151,19	871.500,00	892.800,00	0,00	0,00	0,00	1.808.500,00
5/322010/795000	Zuweisungen an allgemeine Haushaltsrücklagen	0,00	216.100,00	0,00	0,00	0,00	0,00	216.100,00
Einzahlungen - Finanzierung - Mittelaufbringung		44.151,19	1.087.600,00	892.800,00	0,00	0,00	0,00	2.024.600,00
Mittel aus Geldfluss aus der operativen Gebarung		42.721,27	0,00	0,00	0,00	0,00	0,00	42.700,00
6/322010/829903	Zuw. aus lfd GT - Ansatz 3	35.757,58	0,00	0,00	0,00	0,00	0,00	35.800,00
6/322010/829932	Mittelaufbr. aus operativer Gebarung - Musikprobenraum Pergkirchen	6.963,69	0,00	0,00	0,00	0,00	0,00	7.000,00
Bedarfszuweisungen/KTZ		198,59	249.500,00	249.500,00	0,00	0,00	0,00	499.200,00
6/322010/301000	Kapitaltransfers von Ländern, Landesfonds und Landeskammern	198,59	0,00	0,00	0,00	0,00	0,00	200,00
6/322010/301100	BZ-Mittel	0,00	249.500,00	249.500,00	0,00	0,00	0,00	499.000,00
Haushaltsrücklagen/Zahlungsmittelreserven		0,00	0,00	643.300,00	0,00	0,00	0,00	643.300,00
6/322010/894000	Entnahmen von zweckgebundenen Haushaltsrücklagen	0,00	0,00	427.200,00	0,00	0,00	0,00	427.200,00
6/322010/895000	Entnahmen von allgemeinen Haushaltsrücklagen	0,00	0,00	216.100,00	0,00	0,00	0,00	216.100,00
Sonstige Kapitaltransfers und Subventionen		1.231,33	0,00	0,00	0,00	0,00	0,00	1.200,00
6/322010/307000	Kapitaltransfers von privaten Haushalten und privaten Organisationen ohne Erwerbszweck und andere	1.231,33	0,00	0,00	0,00	0,00	0,00	1.200,00
Darlehen/Innere Darlehen		0,00	838.100,00	0,00	0,00	0,00	0,00	838.100,00
11480/15	Musikprobenraum Pergkirchen	0,00	838.100,00	0,00	0,00	0,00	0,00	838.100,00
Finanzierungsleasing		0,00	0,00	0,00	0,00	0,00	0,00	0,00
Veräußerung langfristiges Vermögen und sonstiges		0,00	0,00	0,00	0,00	0,00	0,00	0,00
Finanzierungsergebnis 1322010		0,00	0,00	0,00	0,00	0,00	0,00	0,00
			<i>inklusive Vorjahre (gerundet)</i>	0,00	0,00	0,00	0,00	0,00

Gesamt	Buchwert Basis	AfA 2024	AfA 2025	AfA 2026	AfA 2027	AfA 2028	Buchwert 31.12.2028
ohne Kapitaltransfer	1.808.500,00	0,00	18.085,00	36.170,00	36.170,00	36.170,00	1.681.905,00
Kapitaltransfer	-499.000,00	0,00	-4.990,00	-9.980,00	-9.980,00	-9.980,00	-464.070,00
Gesamt	1.309.500,00	0,00	13.095,00	26.190,00	26.190,00	26.190,00	1.217.835,00

Darlehen 15, Musikprobenraum Pergkirchen

BAWAG P.S.K. Bank für Arbeit und Wirtschaft und Österreichische Postsparkasse AG (11480), Wiedner Gürtel 11, 1100 Wien

Jahr	Art	Endstand Vorjahr	Zugang	Tilgung	Endstand	Zinsen	Ersätze
2024	Voranschlag	0,00	350.000,00	6.900,00	343.100,00	17.400,00	0,00
2024	1. Nachtragsvoranschlag	0,00	0,00	0,00	0,00	0,00	0,00
2024	2. Nachtragsvoranschlag	0,00	488.100,00	-5.000,00	493.100,00	-3.000,00	0,00
Summe 2024		0,00	838.100,00	1.900,00	836.200,00	14.400,00	0,00
2025	Plan	836.200,00	0,00	20.100,00	816.100,00	35.600,00	0,00
2026	Plan	816.100,00	0,00	21.000,00	795.100,00	34.800,00	0,00
2027	Plan	795.100,00	0,00	21.900,00	773.200,00	33.900,00	0,00
2028	Plan	773.200,00	0,00	22.900,00	750.300,00	32.900,00	0,00

V1 010020 Verwaltungserweiterung Fadingerstraße 1

Vorhaben	Vorhabensbezeichnung	RA Vorjahre	VA 2024	Plan 2025	Plan 2026	Plan 2027	Plan 2028	Plan Gesamt (gerundet)
Konto	Bezeichnung							
1010020	Verwaltungserweiterung Fadingerstr. 1 (2021 bis 2099)							
Geplante Gesamtkosten: 2.002.000,00								
Erläuterungen zum Vorhaben:								
Gesamtkosten inkl. Ankauf aus den Vorjahren								
Auszahlungen - Investitionen - Mittelverwendung		502.394,20	569.900,00	854.900,00	0,00	0,00	0,00	1.927.200,00
Anschaffungs- oder Herstellungskosten		502.394,20	569.900,00	854.900,00	0,00	0,00	0,00	1.927.200,00
5/010020/061000	Im Bau befindliche Gebäude und Bauten	502.394,20	569.900,00	854.900,00	0,00	0,00	0,00	1.927.200,00
Einzahlungen - Finanzierung - Mittelaufbringung		502.394,20	569.900,00	854.900,00	0,00	0,00	0,00	1.927.200,00
Mittel aus Geldfluss aus der operativen Gebarung		111.894,20	60.800,00	0,00	0,00	0,00	0,00	172.700,00
6/010020/829900	Zuf. an lfd. GT - Ansatz 0	111.894,20	60.800,00	0,00	0,00	0,00	0,00	172.700,00
Bedarfszuweisungen/KTZ		0,00	202.300,00	722.300,00	0,00	0,00	0,00	924.600,00
6/010020/301000	Kapitaltransfers von Ländern, Landesfonds und Landeskammern (LZ)	0,00	0,00	520.000,00	0,00	0,00	0,00	520.000,00
6/010020/301100	BZ-Mittel	0,00	202.300,00	202.300,00	0,00	0,00	0,00	404.600,00
Haushaltsrücklagen/Zahlungsmittelreserven		390.500,00	0,00	132.600,00	0,00	0,00	0,00	523.100,00
6/010020/894000	Entnahmen von zweckgebundenen Haushaltsrücklagen	0,00	0,00	132.600,00	0,00	0,00	0,00	132.600,00
6/010020/895000	Entnahmen von allgemeinen Haushaltsrücklagen	390.500,00	0,00	0,00	0,00	0,00	0,00	390.500,00
Sonstige Kapitaltransfers und Subventionen		0,00	0,00	0,00	0,00	0,00	0,00	0,00
Darlehen/Innere Darlehen		0,00	306.800,00	0,00	0,00	0,00	0,00	306.800,00
3192/35	Verwaltungserweiterung Fadingerstraße	0,00	306.800,00	0,00	0,00	0,00	0,00	306.800,00
Finanzierungsleasing		0,00	0,00	0,00	0,00	0,00	0,00	0,00
Veräußerung langfristiges Vermögen und sonstiges		0,00	0,00	0,00	0,00	0,00	0,00	0,00
Finanzierungsergebnis 1010020		0,00	0,00	0,00	0,00	0,00	0,00	0,00
			<i>inklusive Vorjahre (gerundet)</i>	0,00	0,00	0,00	0,00	0,00

Darlehen 35, Verwaltungserweiterung Fadingerstraße								
Darlehensgeber unbekannt (3192), Hauptplatz 4, 4320 Perg								
Jahr	Art	Endstand Vorjahr	Zugang	Tilgung	Endstand	Zinsen	Ersätze	
2024	Voranschlag	0,00	626.700,00	12.300,00	614.400,00	31.100,00	0,00	
2024	1. Nachtragsvoranschlag	0,00	-330.000,00	-5.600,00	-324.400,00	-19.200,00	0,00	
2024	2. Nachtragsvoranschlag	0,00	10.100,00	-6.700,00	16.800,00	-11.900,00	0,00	
Summe 2024		0,00	306.800,00	0,00	306.800,00	0,00	0,00	
2025	Plan	306.800,00	0,00	7.000,00	299.800,00	12.300,00	0,00	
2026	Plan	299.800,00	0,00	7.200,00	292.600,00	12.000,00	0,00	
2027	Plan	292.600,00	0,00	7.500,00	285.100,00	11.700,00	0,00	
2028	Plan	285.100,00	0,00	7.800,00	277.300,00	11.400,00	0,00	

Gesamt	Buchwert Basis	AfA 2024	AfA 2025	AfA 2026	AfA 2027	AfA 2028	Buchwert 31.12.2028
ohne Kapitaltransfer	1.424.800,00	0,00	14.248,00	28.496,00	28.496,00	28.496,00	1.325.064,00
Kapitaltransfer	-924.600,00	0,00	-9.246,00	-18.492,00	-18.492,00	-18.492,00	-859.878,00
Gesamt	500.200,00	0,00	5.002,00	10.004,00	10.004,00	10.004,00	465.186,00

Folgekosten wurden vorgesehen:

	MVAG	VC DK	VA 2024 inkl. NVA	Plan 2025	Plan 2026	Plan 2027	Plan 2028
	FH						
010020	Verwaltungserweiterung Fadingerstr. 1						
Mittelverwendung (Aufwendungen, Auszahlungen)							
5/010020/061000	Im Bau befindliche Gebäude und Bauten	3413 1	569.900,00	854.900,00	0,00	0,00	0,00
1/010020/274000	Kauttionen aus Leasing (voranschlagswirksam)	3425	0,00	10.000,00	0,00	0,00	0,00
1/010020/346000	Investitionsdarlehen von Finanzunternehmen	3614	0,00	7.000,00	7.200,00	7.500,00	7.800,00
1/010020/400000	Geringwertige Wirtschaftsgüter (GWG)	3221	0,00	800,00	1.200,00	1.200,00	1.200,00
1/010020/430000	Lebensmittel - 10/20 % allg.Einkauf (z.B. Kaffee f. Automat)	3221	0,00	200,00	200,00	200,00	200,00
1/010020/452000	Treibstoffe	3221	0,00	3.500,00	7.000,00	7.000,00	7.000,00
1/010020/454000	Reinigungsmittel	3221	0,00	300,00	500,00	500,00	500,00
1/010020/456000	Schreib-, Zeichen- und sonstige Büromittel	3221	0,00	1.500,00	500,00	500,00	500,00
1/010020/457000	Druckwerke	3221	0,00	1.500,00	500,00	500,00	500,00
1/010020/458000	Mittel zur ärztlichen Betreuung und Gesundheitsvorsorge	3221	0,00	400,00	100,00	100,00	100,00
1/010020/459000	Sonstige Verbrauchsgüter	3221	0,00	200,00	400,00	400,00	400,00
1/010020/600000	Energiebezüge	3222	1.000,00	4.000,00	4.000,00	4.200,00	4.300,00
1/010020/600100	Wärme	3222	1.000,00	3.000,00	3.200,00	3.200,00	3.300,00
1/010020/614000	Instandhaltung von Gebäuden und Bauten	3224 20	0,00	0,00	500,00	500,00	500,00
1/010020/617000	Instandhaltung von Fahrzeugen	3224 19	0,00	1.900,00	3.000,00	3.000,00	3.000,00
1/010020/630000	Postdienste	3222	0,00	4.000,00	7.000,00	7.000,00	7.000,00
1/010020/631000	Telekommunikationsdienste	3222	0,00	1.200,00	1.600,00	1.600,00	1.600,00
1/010020/640000	Rechts- und Beratungsaufwand	3222	1.500,00	0,00	0,00	0,00	0,00
1/010020/650000	Zinsen für Finanzschulden in Euro	3241	0,00	12.300,00	12.000,00	11.700,00	11.400,00
1/010020/670000	Versicherungen	3222	1.500,00	3.000,00	3.000,00	3.000,00	3.000,00
1/010020/700000	Miet- und Pachtaufwand	3223	1.900,00	1.900,00	1.900,00	1.900,00	2.000,00
1/010020/705000	Operating Leasing KFZ	3223	0,00	4.100,00	8.400,00	8.700,00	9.100,00
1/010020/710000	Öffentliche Abgaben, ohne Gebühren gemäß FAG	3225	0,00	100,00	100,00	100,00	100,00
1/010020/711000	Gebühren für die Benützung von Gemeindeeinrichtungen und Anlagen gemäß FAG	3225	500,00	1.000,00	1.000,00	1.100,00	1.100,00
1/010020/728000	Entgelte für sonstige Leistungen	3225	0,00	1.000,00	2.000,00	2.000,00	2.000,00
1/010020/728099	Entg.f.sonst.Leist. betriebsärztliche Versorgung	3225	100,00	100,00	100,00	100,00	100,00
Summe Mittelverw.	010020 Verwaltungserweiterung Fadingerstr. 1		577.400,00	917.900,00	65.400,00	66.000,00	66.700,00
Saldo	010020 Verwaltungserweiterung Fadingerstr. 1		-7.500,00	-195.600,00	-65.400,00	-66.000,00	-66.700,00

V1 240023 Kindergarten Haydnstraße Gruppenerweiterung

Vorhaben	Vorhabensbezeichnung	RA Vorjahre	VA 2024	Plan 2025	Plan 2026	Plan 2027	Plan 2028	Plan Gesamt (gerundet)
Konto	Bezeichnung							
1240023	Kindergarten Haydnstraße Gruppenerweiterung (2024 bis 2099)							
Geplante Gesamtkosten: 613.000,00								
Auszahlungen - Investitionen - Mittelverwendung		0,00	13.000,00	600.000,00	0,00	0,00	0,00	613.000,00
Anschaffungs- oder Herstellungskosten		0,00	13.000,00	600.000,00	0,00	0,00	0,00	613.000,00
5/240023/061000	Im Bau befindliche Gebäude und Bauten	0,00	13.000,00	600.000,00	0,00	0,00	0,00	613.000,00
Einzahlungen - Finanzierung - Mittelaufbringung		0,00	13.000,00	600.000,00	0,00	0,00	0,00	613.000,00
Mittel aus Geldfluss aus der operativen Gebarung		0,00	13.000,00	93.200,00	0,00	0,00	0,00	106.200,00
6/240023/829902	Zuf. aus lfd GT	0,00	13.000,00	93.200,00	0,00	0,00	0,00	106.200,00
Bedarfszuweisungen/KTZ		0,00	0,00	294.300,00	0,00	0,00	0,00	294.300,00
6/240023/301000	Kapitaltransfers von Ländern, Landesfonds und Landeskammern	0,00	0,00	202.300,00	0,00	0,00	0,00	202.300,00
6/240023/301100	Kapitaltransfers von Ländern - BZ-Mittel	0,00	0,00	92.000,00	0,00	0,00	0,00	92.000,00
Haushaltsrücklagen/Zahlungsmittelreserven		0,00	0,00	0,00	0,00	0,00	0,00	0,00
Sonstige Kapitaltransfers und Subventionen		0,00	0,00	0,00	0,00	0,00	0,00	0,00
Darlehen/Innere Darlehen		0,00	0,00	212.500,00	0,00	0,00	0,00	212.500,00
3192/37	Kindergarten Haydnstraße Gruppenerweiterung	0,00	0,00	212.500,00	0,00	0,00	0,00	212.500,00
Finanzierungsleasing		0,00	0,00	0,00	0,00	0,00	0,00	0,00
Veräußerung langfristiges Vermögen und sonstiges		0,00	0,00	0,00	0,00	0,00	0,00	0,00
Finanzierungsergebnis 1240023		0,00	0,00	0,00	0,00	0,00	0,00	0,00
			<i>inklusive Vorjahre (gerundet)</i>	0,00	0,00	0,00	0,00	0,00

Darlehen 37, Kindergarten Haydnstraße Gruppenerweiterung									
Darlehensgeber unbekannt (3192), Hauptplatz 4, 4320 Perg									
Jahr	Art	Endstand Vorjahr	Zugang	Tilgung	Endstand	Zinsen	Ersätze		
2024	Voranschlag	0,00	0,00	0,00	0,00	0,00	0,00	0,00	
2024	1. Nachtragsvoranschlag	0,00	0,00	0,00	0,00	0,00	0,00	0,00	
2024	2. Nachtragsvoranschlag	0,00	0,00	0,00	0,00	0,00	0,00	0,00	
2025	Plan	0,00	212.500,00	4.800,00	207.700,00	8.500,00	0,00		
2026	Plan	207.700,00	0,00	5.000,00	202.700,00	8.300,00	0,00		
2027	Plan	202.700,00	0,00	5.200,00	197.500,00	8.100,00	0,00		
2028	Plan	197.500,00	0,00	5.400,00	192.100,00	7.900,00	0,00		
Gesamt			Buchwert Basis	AfA 2024	AfA 2025	AfA 2026	AfA 2027	AfA 2028	Buchwert 31.12.2028
ohne Kapitaltransfer			613.000,00	0,00	7.662,50	15.325,00	15.325,00	15.325,00	559.362,50
Kapitaltransfer			-294.300,00	0,00	-3.678,75	-7.357,50	-7.357,50	-7.357,50	-268.548,75
Gesamt			318.700,00	0,00	3.983,75	7.967,50	7.967,50	7.967,50	290.813,75

V1 612060 Straßenbauprogramm

Vorhaben	Vorhabensbezeichnung	RA Vorjahre	VA 2024	Plan 2025	Plan 2026	Plan 2027	Plan 2028	Plan Gesamt (gerundet)
Konto	Bezeichnung							
1612060	Straßenbauprogramm (2020 bis 2099)							
	Auszahlungen - Investitionen - Mittelverwendung	4.885.120,38	400.000,00	422.000,00	450.000,00	450.000,00	450.000,00	7.057.100,00
	Anschaffungs- oder Herstellungskosten	4.885.120,38	400.000,00	422.000,00	450.000,00	450.000,00	450.000,00	7.057.100,00
5/612060/002000	Straßenbauten Gehsteig Thurnhof	161.088,65	0,00	0,00	0,00	0,00	0,00	161.100,00
5/612060/060000	Im Bau befindliche Grundstückseinrichtungen	262.378,10	0,00	0,00	0,00	0,00	0,00	262.400,00
5/612060/060001	Im Bau befindliche Grundstückseinrichtungen Tobra-West	550.973,03	0,00	0,00	0,00	0,00	0,00	551.000,00
5/612060/611000	Instandhaltung von Straßenbauten	3.430.959,58	400.000,00	422.000,00	450.000,00	450.000,00	450.000,00	5.603.000,00
5/612060/795000	Zuweisung an allgemeine Haushaltsrücklagen	479.721,02	0,00	0,00	0,00	0,00	0,00	479.700,00
	Einzahlungen - Finanzierung - Mittelaufbringung	4.885.120,38	400.000,00	422.000,00	450.000,00	450.000,00	450.000,00	7.057.100,00
	Mittel aus Geldfluss aus der operativen Gebarung	2.625.586,92	282.400,00	181.700,00	212.500,00	30.100,00	150.000,00	3.482.300,00
6/612060/829906	Zuw. aus lfd. GT	2.154.576,41	222.000,00	700,00	192.000,00	9.600,00	129.500,00	2.708.400,00
6/612060/829910	Zuw aus IB	0,00	20.000,00	20.000,00	20.000,00	20.000,00	20.000,00	100.000,00
6/612060/829950	Zuw. aus AB	0,00	7.400,00	1.000,00	500,00	500,00	500,00	9.900,00
6/612060/829962	Mittelaufbringung aus Operativer Gebarung	471.010,51	0,00	0,00	0,00	0,00	0,00	471.000,00
6/612060/829980	Infrastrukturbeiträge	0,00	33.000,00	160.000,00	0,00	0,00	0,00	193.000,00
6/612060/850060	Interessentenbeiträge von Grundstückseigentümern und Anrainern (einmalig)	0,00	0,00	0,00	0,00	0,00	0,00	0,00
	Bedarfszuweisungen/KTZ	158.060,22	90.100,00	0,00	0,00	0,00	0,00	248.200,00
6/612060/301000	Kapitaltransfers von Ländern, Landesfonds und Landeskammern	24.786,86	0,00	0,00	0,00	0,00	0,00	24.800,00
6/612060/301001	Kapitaltransfers von Ländern - LA Tobra West	133.273,36	0,00	0,00	0,00	0,00	0,00	133.300,00
6/612060/301100	KTZ - Oö. Gemeindepaket 2023	0,00	90.100,00	0,00	0,00	0,00	0,00	90.100,00
	Haushaltsrücklagen/Zahlungsmittelreserven	479.721,02	0,00	21.300,00	0,00	119.900,00	0,00	620.900,00
6/612060/894000	Entnahmen von zweckgebundenen Haushaltsrücklagen	0,00	0,00	0,00	0,00	119.900,00	0,00	119.900,00
6/612060/895000	RL	479.721,02	0,00	21.300,00	0,00	0,00	0,00	501.000,00

Vorhaben	Vorhabensbezeichnung	RA Vorjahre	VA 2024	Plan 2025	Plan 2026	Plan 2027	Plan 2028	Plan Gesamt (gerundet)
	Sonstige Kapitaltransfers und Subventionen	1.242.852,22	27.500,00	0,00	237.500,00	0,00	0,00	1.507.900,00
6/612060/307100	Kapitaltransfers von privaten Haushalten und privaten Organisationen ohne Erwerbszweck und andere	116.769,97	0,00	0,00	0,00	0,00	0,00	116.800,00
6/612060/307200	Kapitaltransfers von privaten Haushalten und privaten Organisationen ohne Erwerbszweck und andere	7.769,23	0,00	0,00	0,00	0,00	0,00	7.800,00
6/612060/860000	KIG-Mittel	937.369,02	0,00	0,00	237.500,00	0,00	0,00	1.174.900,00
6/612060/861000	LZ	180.944,00	27.500,00	0,00	0,00	0,00	0,00	208.400,00
6/612060/868003	Transfers von privaten Haushalten - Infrastrukturkostenbeitrag	0,00	0,00	0,00	0,00	0,00	0,00	0,00
	Darlehen/Innere Darlehen	378.900,00	0,00	219.000,00	0,00	300.000,00	300.000,00	1.197.900,00
11480/13	San. Gemeindestraßen (Oö. Gdepaket 2020/KIG 2020)	378.900,00	0,00	0,00	0,00	0,00	0,00	378.900,00
3192/15	Straßenbauprogramm	0,00	0,00	219.000,00	0,00	300.000,00	300.000,00	819.000,00
	Finanzierungsleasing	0,00	0,00	0,00	0,00	0,00	0,00	0,00
	Veräußerung langfristiges Vermögen und sonstiges	0,00	0,00	0,00	0,00	0,00	0,00	0,00
Finanzierungsergebnis 1612060		0,00	0,00	0,00	0,00	0,00	0,00	0,00
		<i>inklusive Vorjahre (gerundet)</i>	0,00	0,00	0,00	0,00	0,00	0,00

Darlehen 15, Straßenbauprogramm									
Darlehensgeber unbekannt (3192), Hauptplatz 4, 4320 Perg									
Jahr	Art	Endstand Vorjahr	Zugang	Tilgung	Endstand	Zinsen	Ersätze		
2024	Voranschlag	0,00	0,00	0,00	0,00	0,00	0,00		
2024	1. Nachtragsvoranschlag	0,00	0,00	0,00	0,00	0,00	0,00		
2024	2. Nachtragsvoranschlag	0,00	0,00	0,00	0,00	0,00	0,00		
2025	Plan	0,00	219.000,00	4.300,00	214.700,00	10.900,00	0,00		
2026	Plan	214.700,00	0,00	5.100,00	209.600,00	8.800,00	0,00		
2027	Plan	209.600,00	300.000,00	12.900,00	496.700,00	20.900,00	0,00		
2028	Plan	496.700,00	300.000,00	21.500,00	775.200,00	32.700,00	0,00		
Gesamt					Buchwert	AfA 2024	AfA 2025	AfA 2026	
					Basis	AfA 2027	AfA 2028	Buchwert	
								31.12.2028	
	ohne Kapitaltransfer				1.375.594,38	22.492,84	27.992,84	27.992,84	27.992,84
	Kapitaltransfer				-364.628,38	-6.537,44	-7.438,63	-7.438,63	-7.438,63
	Gesamt				1.010.966,00	15.955,40	20.554,21	20.554,21	20.554,21
								20.554,21	20.554,21

V1 163220 FF Pergkirchen LFA Löschfahrz. Ankauf/Ersatzbeschaffung

Vorhaben	Vorhabensbezeichnung		RA Vorjahre	VA 2024	Plan 2025	Plan 2026	Plan 2027	Plan 2028	Plan Gesamt (gerundet)
Konto	Bezeichnung								
1163220	FF Pergkirchen LFA Löschfahrz. Ankauf/Ersatzbeschaffung (2020 bis 2024)								
	Auszahlungen - Investitionen - Mittelverwendung		192.084,40	333.200,00	0,00	0,00	0,00	0,00	525.300,00
	Anschaffungs- oder Herstellungskosten		192.084,40	333.200,00	0,00	0,00	0,00	0,00	525.300,00
5/163220/062000	Im Bau befindliche technische Anlagen/Fahrzeuge/Maschinen		192.084,40	333.200,00					525.300,00
	Einzahlungen - Finanzierung - Mittelaufbringung		192.084,40	333.200,00	0,00	0,00	0,00	0,00	525.300,00
	Mittel aus Geldfluss aus der operativen Gebarung		192.084,40	247.500,00	0,00	0,00	0,00	0,00	439.600,00
6/163220/829901	Zuf. aus lfd. GT - Ansatz 1		192.084,40	247.500,00					439.600,00
	Bedarfszuweisungen/KTZ		0,00	85.700,00	0,00	0,00	0,00	0,00	85.700,00
6/163220/301100	KTZ vom Land (BZ)		0,00	38.400,00					38.400,00
6/163220/301900	KTZ v. Landesfonds LFK		0,00	47.300,00					47.300,00
	Haushaltsrücklagen/Zahlungsmittelreserven		0,00	0,00	0,00	0,00	0,00	0,00	0,00
	Sonstige Kapitaltransfers und Subventionen		0,00	0,00	0,00	0,00	0,00	0,00	0,00
	Darlehen/Innere Darlehen		0,00	0,00	0,00	0,00	0,00	0,00	0,00
	Finanzierungsleasing		0,00	0,00	0,00	0,00	0,00	0,00	0,00
	Veräußerung langfristiges Vermögen und sonstiges		0,00	0,00	0,00	0,00	0,00	0,00	0,00
Finanzierungsergebnis 1163220			0,00	0,00	0,00	0,00	0,00	0,00	0,00
			<i>inklusive Vorjahre (gerundet)</i>	0,00	0,00	0,00	0,00	0,00	
Gesamt		Buchwert Basis		AfA 2024	AfA 2025	AfA 2026	AfA 2027	AfA 2028	Buchwert 31.12.2028
	ohne Kapitaltransfer	514.775,54		21.011,25	21.011,25	21.011,25	21.011,25	21.011,25	409.719,29
	Kapitaltransfer	-85.664,00		-3.426,56	-3.426,56	-3.426,56	-3.426,56	-3.426,56	-68.531,20
	Gesamt	429.111,54		17.584,69	17.584,69	17.584,69	17.584,69	17.584,69	341.188,09

V1 240031 Kindergarten Pergkirchen Gruppenerweiterung

Vorhaben	Vorhabensbezeichnung	RA Vorjahre	VA 2024	Plan 2025	Plan 2026	Plan 2027	Plan 2028	Plan Gesam (gerundet)
Konto	Bezeichnung							
1240031	Kindergarten Pergkirchen Gruppenerweiterung (2024 bis 2099)							
	G geplante Gesamtkosten:		258.000,00					
	Auszahlungen - Investitionen - Mittelverwendung	0,00	4.000,00	254.000,00	0,00	0,00	0,00	258.000,00
	Anschaffungs- oder Herstellungskosten	0,00	4.000,00	254.000,00	0,00	0,00	0,00	258.000,00
5/240031/061000	Im Bau befindliche Gebäude und Bauten	0,00	4.000,00	254.000,00	0,00	0,00	0,00	258.000,00
	Einzahlungen - Finanzierung - Mittelaufbringung	0,00	4.000,00	254.000,00	0,00	0,00	0,00	258.000,00
	Mittel aus Geldfluss aus der operativen Gebarung	0,00	4.000,00	0,00	0,00	0,00	0,00	4.000,00
6/240031/829902	Zuf. aus lfd GT	0,00	4.000,00	0,00	0,00	0,00	0,00	4.000,00
	Bedarfszuweisungen/KTZ	0,00	0,00	123.800,00	0,00	0,00	0,00	123.800,00
6/240031/301000	Kapitaltransfers von Ländern, Landesfonds und Landeskammern	0,00	0,00	85.100,00	0,00	0,00	0,00	85.100,00
6/240031/301100	BZ-Mittel	0,00	0,00	38.700,00	0,00	0,00	0,00	38.700,00
	Haushaltsrücklagen/Zahlungsmittelreserven	0,00	0,00	130.200,00	0,00	0,00	0,00	130.200,00
6/240031/894000	Entnahmen von zweckgebundenen Haushaltsrücklagen	0,00	0,00	130.200,00	0,00	0,00	0,00	130.200,00
	Sonstige Kapitaltransfers und Subventionen	0,00	0,00	0,00	0,00	0,00	0,00	0,00
	Darlehen/Innere Darlehen	0,00	0,00	0,00	0,00	0,00	0,00	0,00
	Finanzierungsleasing	0,00	0,00	0,00	0,00	0,00	0,00	0,00
	Veräußerung langfristiges Vermögen und sonstiges	0,00	0,00	0,00	0,00	0,00	0,00	0,00
Finanzierungsergebnis 1240031		0,00	0,00	0,00	0,00	0,00	0,00	0,00
			<i>inklusive Vorjahre (gerundet)</i>	0,00	0,00	0,00	0,00	

Gesamt	Buchwert Basis	AfA 2024	AfA 2025	AfA 2026	AfA 2027	AfA 2028	Buchwert 31.12.2028
ohne Kapitaltransfer	258.000,00	0,00	3.225,00	6.450,00	6.450,00	6.450,00	235.425,00
Kapitaltransfer	-123.800,00	0,00	-1.547,50	-3.095,00	-3.095,00	-3.095,00	-112.967,50
Gesamt	134.200,00	0,00	1.677,50	3.355,00	3.355,00	3.355,00	122.457,50

V1 612071 Sanierung Heuwiesen-/Labauernbrücke

Vorhaben	Vorhabensbezeichnung		RA Vorjahre	VA 2024	Plan 2025	Plan 2026	Plan 2027	Plan 2028	Plan Gesamt (gerundet)
Konto	Bezeichnung								
1612071	Sanierung Heuwiesen-/Labauernbrücke (2023 bis 2099)								
	Auszahlungen - Investitionen - Mittelverwendung		537,68	250.000,00	0,00	0,00	0,00	0,00	250.500,00
	Anschaffungs- oder Herstellungskosten		537,68	250.000,00	0,00	0,00	0,00	0,00	250.500,00
5/612071/061000	Im Bau befindliche Gebäude und Bauten		537,68	250.000,00	0,00	0,00	0,00	0,00	250.500,00
	Einzahlungen - Finanzierung - Mittelaufbringung		537,68	250.000,00	0,00	0,00	0,00	0,00	250.500,00
	Mittel aus Geldfluss aus der operativen Gebarung		537,68	174.200,00	0,00	0,00	0,00	0,00	174.700,00
6/612071/829906	Zuf. a. lfd. GT - Ansatz 6		537,68	174.200,00	0,00	0,00	0,00	0,00	174.700,00
	Bedarfszuweisungen/KTZ		0,00	75.800,00	0,00	0,00	0,00	0,00	75.800,00
6/612071/301000	Kapitaltransfers von Ländern, Landesfonds und Landeskammern		0,00	45.000,00	0,00	0,00	0,00	0,00	45.000,00
6/612071/301100	Kapitaltransfers von Ländern, Landesfonds und Landeskammern		0,00	30.800,00	0,00	0,00	0,00	0,00	30.800,00
	Haushaltsrücklagen/Zahlungsmittelreserven		0,00	0,00	0,00	0,00	0,00	0,00	0,00
	Sonstige Kapitaltransfers und Subventionen		0,00	0,00	0,00	0,00	0,00	0,00	0,00
	Darlehen/Innere Darlehen		0,00	0,00	0,00	0,00	0,00	0,00	0,00
	Finanzierungsleasing		0,00	0,00	0,00	0,00	0,00	0,00	0,00
	Veräußerung langfristiges Vermögen und sonstiges		0,00	0,00	0,00	0,00	0,00	0,00	0,00
Finanzierungsergebnis 1612071			0,00	0,00	0,00	0,00	0,00	0,00	0,00
			<i>inklusive Vorjahre (gerundet)</i>	0,00	0,00	0,00	0,00	0,00	
Gesamt			Buchwert	AfA 2024	AfA 2025	AfA 2026	AfA 2027	AfA 2028	Buchwert
			Basis						31.12.2028
	ohne Kapitaltransfer		250.000,00	1.785,72	3.571,43	3.571,43	3.571,43	3.571,43	233.928,56
	Kapitaltransfer		-75.800,00	-541,43	-1.082,86	-1.082,86	-1.082,86	-1.082,86	-70.927,13
	Gesamt		174.200,00	1.244,29	2.488,57	2.488,57	2.488,57	2.488,57	163.001,43

V1 616021 Geh- und Radweg Gewerbestraße Erweiterung

Vorhaben	Vorhabensbezeichnung	RA Vorjahre	VA 2024	Plan 2025	Plan 2026	Plan 2027	Plan 2028	Plan Gesamt (gerundet)	
Konto	Bezeichnung								
1616021	Geh- und Radweg Gewerbestraße Erweiterung (2024 bis 2099)								
Geplante Gesamtkosten:	100.000,00								
Auszahlungen - Investitionen - Mittelverwendung		0,00	100.000,00	0,00	0,00	0,00	0,00	100.000,00	
Anschaffungs- oder Herstellungskosten		0,00	100.000,00	0,00	0,00	0,00	0,00	100.000,00	
5/616021/060000	Im Bau befindliche Grundstückseinrichtungen	0,00	100.000,00	0,00	0,00	0,00	0,00	100.000,00	
Einzahlungen - Finanzierung - Mittelaufbringung		0,00	100.000,00	0,00	0,00	0,00	0,00	100.000,00	
Mittel aus Geldfluss aus der operativen Gebarung		0,00	50.000,00	0,00	0,00	0,00	0,00	50.000,00	
6/616021/829906	Zuf. a. lfd. GT - Ansatz 6	0,00	50.000,00	0,00	0,00	0,00	0,00	50.000,00	
Bedarfszuweisungen/KTZ		0,00	0,00	0,00	0,00	0,00	0,00	0,00	
Haushaltsrücklagen/Zahlungsmittelreserven		0,00	0,00	0,00	0,00	0,00	0,00	0,00	
Sonstige Kapitaltransfers und Subventionen		0,00	50.000,00	0,00	0,00	0,00	0,00	50.000,00	
6/616021/860000	KIG Mittel	0,00	50.000,00	0,00	0,00	0,00	0,00	50.000,00	
Darlehen/Innere Darlehen		0,00	0,00	0,00	0,00	0,00	0,00	0,00	
Finanzierungsleasing		0,00	0,00	0,00	0,00	0,00	0,00	0,00	
Veräußerung langfristiges Vermögen und sonstiges		0,00	0,00	0,00	0,00	0,00	0,00	0,00	
Finanzierungsergebnis 1616021		0,00	0,00	0,00	0,00	0,00	0,00	0,00	
	<i>inklusive Vorjahre (gerundet)</i>		0,00	0,00	0,00	0,00	0,00		
Gesamt			Buchwert	AfA 2024	AfA 2025	AfA 2026	AfA 2027	AfA 2028	Buchwert
			Basis						31.12.2028
ohne Kapitaltransfer		100.000,00	1.000,00	2.000,00	2.000,00	2.000,00	2.000,00	2.000,00	91.000,00
Kapitaltransfer		0,00	0,00	0,00	0,00	0,00	0,00	0,00	0,00
Gesamt		100.000,00	1.000,00	2.000,00	2.000,00	2.000,00	2.000,00	2.000,00	91.000,00

V1 612072 Sanierung Wieshüter Brücke

Vorhaben	Vorhabensbezeichnung	RA Vorjahre	VA 2024	Plan 2025	Plan 2026	Plan 2027	Plan 2028	Plan Gesamt (gerundet)
Konto	Bezeichnung							
1612072	Sanierung Wieshüter Brücke (2024 bis 2099)							
Auszahlungen - Investitionen - Mittelverwendung		0,00	23.000,00	162.000,00	0,00	0,00	0,00	185.000,00
Anschaffungs- oder Herstellungskosten		0,00	23.000,00	162.000,00	0,00	0,00	0,00	185.000,00
5/612072/061000	Im Bau befindliche Gebäude und Bauten	0,00	23.000,00	162.000,00	0,00	0,00	0,00	185.000,00
Einzahlungen - Finanzierung - Mittelaufbringung		0,00	23.000,00	162.000,00	0,00	0,00	0,00	185.000,00
Mittel aus Geldfluss aus der operativen Gebarung		0,00	23.000,00	38.700,00	0,00	0,00	0,00	61.700,00
6/612072/829906	Zuf. a. lfd. GT - Ansatz 6	0,00	23.000,00	38.700,00	0,00	0,00	0,00	61.700,00
Bedarfszuweisungen/KTZ		0,00	0,00	0,00	0,00	0,00	0,00	0,00
Haushaltsrücklagen/Zahlungsmittelreserven		0,00	0,00	0,00	0,00	0,00	0,00	0,00
Sonstige Kapitaltransfers und Subventionen		0,00	0,00	0,00	0,00	0,00	0,00	0,00
Darlehen/Innere Darlehen		0,00	0,00	123.300,00	0,00	0,00	0,00	123.300,00
3192/45	Sanierung Wieshüter Brücke	0,00	0,00	123.300,00	0,00	0,00	0,00	123.300,00
Finanzierungsleasing		0,00	0,00	0,00	0,00	0,00	0,00	0,00
Veräußerung langfristiges Vermögen und sonstiges		0,00	0,00	0,00	0,00	0,00	0,00	0,00
Finanzierungsergebnis 1612072		0,00	0,00	0,00	0,00	0,00	0,00	0,00
			<i>inklusive Vorjahre (gerundet)</i>	0,00	0,00	0,00	0,00	0,00

Gesamt	Buchwert Basis	AfA 2024	AfA 2025	AfA 2026	AfA 2027	AfA 2028	Buchwert 31.12.2028
ohne Kapitaltransfer	185.000,00	0,00	1.321,43	2.642,86	2.642,86	2.642,86	175.749,99
Kapitaltransfer	0,00	0,00	0,00	0,00	0,00	0,00	0,00
Gesamt	185.000,00	0,00	1.321,43	2.642,86	2.642,86	2.642,86	175.749,99

Darlehen 45, Sanierung Wieshüter Brücke

Darlehensgeber unbekannt (3192), Hauptplatz 4, 4320 Perg

Jahr	Art	Endstand Vorjahr	Zugang	Tilgung	Endstand	Zinsen	Ersätze
2024	Voranschlag	0,00	0,00	0,00	0,00	0,00	0,00
2024	1. Nachtragsvoranschl...	0,00	0,00	0,00	0,00	0,00	0,00
2024	2. Nachtragsvoranschl...	0,00	0,00	0,00	0,00	0,00	0,00
2025	Plan	0,00	123.300,00	3.000,00	120.300,00	4.900,00	0,00
2026	Plan	120.300,00	0,00	3.100,00	117.200,00	4.800,00	0,00
2027	Plan	117.200,00	0,00	3.200,00	114.000,00	4.700,00	0,00
2028	Plan	114.000,00	0,00	3.300,00	110.700,00	4.600,00	0,00

V1 850xxx WVA gesamt
A 850010 WVA gesamt

V1 850xxx WVA gesamt investive Einzelvorhaben

	2023	2024	2025	2026	2027	2028
Finanzierungshaushalt						
Mittelaufbringung	752.974,36	615.000,00	750.000,00	510.000,00	300.000,00	300.000,00
Mittelverwendung	679.758,55	668.400,00	769.800,00	510.000,00	300.000,00	300.000,00
Differenz	73.215,81	-53.400,00	-19.800,00	0,00	0,00	0,00
Ergebnishaushalt						
Mittelaufbringung	327.224,34	118.400,00	200.000,00	87.000,00	0,00	0,00
Mittelverwendung	314.654,20	53.400,00	19.800,00	0,00	0,00	0,00
Differenz	12.570,14	65.000,00	180.200,00	87.000,00	0,00	0,00

A 850000 WVA Gesamtveränderung operative Gebarung

	2023	2024	2025	2026	2027	2028
Finanzierungshaushalt						
Mittelaufbringung	1.333.522,38	1.265.700,00	1.346.800,00	1.365.400,00	1.424.100,00	1.477.700,00
Mittelverwendung	1.610.896,11	1.400.800,00	1.519.900,00	1.436.300,00	1.331.300,00	1.346.600,00
Differenz	-277.373,73	-135.100,00	-173.100,00	-70.900,00	92.800,00	131.100,00
Ergebnishaushalt						
Mittelaufbringung	1.424.192,79	1.328.300,00	1.421.700,00	1.449.000,00	1.507.100,00	1.564.300,00
Mittelverwendung	1.728.341,68	1.420.400,00	1.584.700,00	1.533.600,00	1.430.800,00	1.456.900,00
Differenz	-304.148,89	-92.100,00	-163.000,00	-84.600,00	76.300,00	107.400,00

A 850000 WVA Veränderung Tilgungen und Zinsen

	2023	2024	2025	2026	2027	2028
Finanzierungshaushalt						
Mittelaufbringung	0,00	0,00	0,00	0,00	0,00	0,00
Mittelverwendung	150.583,70	192.700,00	240.000,00	259.500,00	271.500,00	280.400,00
Differenz	-150.583,70	-192.700,00	-240.000,00	-259.500,00	-271.500,00	-280.400,00
Ergebnishaushalt						
Mittelaufbringung	0,00	0,00	0,00	0,00	0,00	0,00
Mittelverwendung	70.921,55	95.100,00	119.400,00	128.700,00	132.700,00	137.000,00
Differenz	-70.921,55	-95.100,00	-119.400,00	-128.700,00	-132.700,00	-137.000,00

A 850000 WVA Veränderung Afa und IVZ

	2023	2024	2025	2026	2027	2028
Finanzierungshaushalt						
Mittelaufbringung	0,00	0,00	0,00	0,00	0,00	0,00
Mittelverwendung	0,00	0,00	0,00	0,00	0,00	0,00
Differenz	0,00	0,00	0,00	0,00	0,00	0,00
Ergebnishaushalt						
Mittelaufbringung	60.157,53	64.500,00	75.400,00	84.100,00	83.400,00	86.800,00
Mittelverwendung	139.343,78	154.400,00	185.400,00	228.100,00	238.300,00	253.700,00
Differenz	-79.186,25	-89.900,00	-110.000,00	-144.000,00	-154.900,00	-166.900,00

V1 851xxx ABA
A 851000 ABA

V1 851xxx ABA gesamt investive Einzelvorhaben

	2023	2024	2025	2026	2027	2028
Finanzierungshaushalt						
Mittelaufbringung	1.263.458,97	687.000,00	1.150.700,00	1.774.100,00	1.788.400,00	2.490.900,00
Mittelverwendung	462.747,65	705.200,00	942.000,00	1.455.500,00	1.350.000,00	2.150.000,00
Differenz	800.711,32	-18.200,00	208.700,00	318.600,00	438.400,00	340.900,00
Ergebnishaushalt						
Mittelaufbringung	707.504,88	536.500,00	692.700,00	729.600,00	438.400,00	340.900,00
Mittelverwendung	1.105.003,58	536.500,00	692.700,00	729.600,00	438.400,00	340.900,00
Differenz	-397.498,70	0,00	0,00	0,00	0,00	0,00

A 8510xx ABA gesamt operative Gebarung

	2023	2024	2025	2026	2027	2028
Finanzierungshaushalt						
Mittelaufbringung	2.549.721,36	2.757.300,00	2.708.000,00	2.680.300,00	2.665.300,00	2.680.900,00
Mittelverwendung	2.647.304,84	2.386.900,00	2.508.000,00	2.480.300,00	2.465.300,00	2.480.900,00
Differenz	-97.583,48	370.400,00	200.000,00	200.000,00	200.000,00	200.000,00
Ergebnishaushalt						
Mittelaufbringung	2.884.097,72	2.903.400,00	2.872.500,00	2.861.800,00	2.843.000,00	2.862.600,00
Mittelverwendung	2.692.452,30	2.513.700,00	2.656.600,00	2.671.200,00	2.610.900,00	2.609.900,00
Differenz	191.645,42	389.700,00	215.900,00	190.600,00	232.100,00	252.700,00

A 851010 ABA Veränderung Tilgungen und Zinsen

	2023	2024	2025	2026	2027	2028
Finanzierungshaushalt						
Mittelaufbringung	0,00	0,00	0,00	0,00	0,00	0,00
Mittelverwendung	711.082,42	634.700,00	632.300,00	618.500,00	691.800,00	809.200,00
Differenz	-711.082,42	-634.700,00	-632.300,00	-618.500,00	-691.800,00	-809.200,00
Ergebnishaushalt						
Mittelaufbringung	0,00	0,00	0,00	0,00	0,00	0,00
Mittelverwendung	176.417,54	195.500,00	188.400,00	213.800,00	250.200,00	319.400,00
Differenz	-176.417,54	-195.500,00	-188.400,00	-213.800,00	-250.200,00	-319.400,00

A 8510xx ABA Veränderung Afa und IVZ

	2023	2024	2025	2026	2027	2028
Finanzierungshaushalt						
Mittelaufbringung	0,00	0,00	0,00	0,00	0,00	0,00
Mittelverwendung	0,00	0,00	0,00	0,00	0,00	0,00
Differenz	0,00	0,00	0,00	0,00	0,00	0,00
Ergebnishaushalt						
Mittelaufbringung	195.524,33	201.500,00	216.100,00	225.000,00	216.400,00	213.600,00
Mittelverwendung	559.358,23	566.000,00	592.500,00	595.600,00	587.200,00	618.800,00
Differenz	-363.833,90	-364.500,00	-376.400,00	-370.600,00	-370.800,00	-405.200,00

Es konnten alle investiven Einzelvorhaben in den Jahren 2024-2028 ausgeglichen oder mit einem Überschuss dargestellt werden.

Die Prioritätenreihung des 2. Nachtragsvoranschlages 2024 sowie des MEFP bis 2028 sieht folgende Reihung vor:

Priorität	V-Nr.	Jahr	Vorhaben	Kosten 2024	Kosten 2025-2028	Anmerkung
1	V1 240510	bis 2024	Kindergarten Neu Machlandstraße	-379.900		LZ+BZ Ausfinanz.- Fördermittel, Rückzahlung aufgr. doppelt bezahlter Rechnung
2	V1 211010	2023(2024)	VS Perg - Containerzubau	6.200		LZ+BZ Ausfinanz.- Fördermittel
3	V1 211011	2024/2025	VS Perg - Zu-/Umbau Erw.	238.800	5.281.300	LZ+BZ, Fin.Plan vorh.
4	V1 322010	2024/2025	Musikprobenraum Pergkirchen	1.087.600	892.800	LZ, BZ, Fin.Plan vorh.
5	V1 010020	2024/2025	Verwaltungserweiterung Fadingerstraße	569.900	854.900	LZ - Leerflächenförderung
6	V1 240023	2024/2025	Kindergarten Haydnstr. Gruppenwerweiterung	13.000	600.000	LZ+BZ
7	V1 612060	lfd (2024-2028)	Straßenbauprogramm	400.000	2.615.000	KIG 2026
8	V1 616022	2024/2025	Geh-und Radweg Weinzierl	115.000	230.000	KIG 2023
9	V1 163220	2024	FF Pergkirchen - LFA Ersatz	333.200		LZ+BZ
10	V1 611020	2024/2025	Landesstr.-Querungshilfe Weinzierl	150.000	150.000	LZ
11	V1 240031	2024/2025	Kindergarten Pergkirchen Gruppenerweiterung	4.000	254.000	LZ+BZ
12	V1 612071	2024	Sanierung Heuwiesen-/Labauernbrücke	250.000		LZ, BZ
13	V1 859334	2024	Vitalwelt - Photovoltaik	192.300		KIG 2023
14	V1 322011	2024/2025	Musikheim Pergkirchen Photovoltaik Anlage	50.000	100.000	KIG 2023
15	V1 163019	2024/(2025)/2027	FF Perg - Fahrzeuge	130.000	380.000	LZ+BZ
16	V1 616021	2024	Geh- und Radweg Gewerbestraße Erweiterung	100.000		KIG 2023
17	V1 262001	2024-2027	DSG Union Perg Sanierungsmaßnahmen Fußballanlage	34.300	61.800	BZ
18	V1 240052	2024	Kindergarten Machlandstr. - Photovoltaik	44.500		KIG 2023
19	V1 211110	2025/2026	VS Pergkirchen - San. Fassade, Dach, Portale		1.000.000	LZ+BZ
20	V1 617020	2025/2026	Bauhof - Erw. Sozialraum, San. Keller		600.000	LZ, BZ
21	V1 163011	2025	FF Perg - Einsatzzentrale und Haustechnik		253.500	LZ+BZ
22	V1 616110	lfd (2025-2028)	Güterwege (inkl. WEV)		200.000	LZ+BZ
23	V1 212022	2026-2028	MS Perg SchuZe Generalsanierung neu		5.100.000	LZ, BZ
24	V1 214011	2026	PTS Perg - Photovoltaik		79.000	KIG 2023
25	V1 212021	2026	MS Perg SchuZe - Photovoltaik		72.000	KIG 2023

förderbare IVEH

26		V1 211012	2026	VS Perg - Photovoltaik		72.000	KIG 2023
27		V1 320011	2026	LMS Perg - Photovoltaik		50.400	KIG 2023
28		V1 617011	2026	Bauhof - Photovoltaik		41.400	KIG 2023
29		V1 320020	2027	LMS - Erneuerung Vortragssaal		220.000	LZ+BZ
30		V1 179000	(2024)2028	HWS - Thurnhofbach 2028	53.000	800.000	LZ+BZ
31		V1 212000	bis 2026	NMS 1 Perg - Zubau (VFI)			LZ+BZ bereits erhalten
					3.391.900	19.908.100	
32	keine Förderung	V1 617010	2024/2026-2028	Bauhof, Fahrzeuge und Maschinen	172.600	160.000	
33		V1 612072	2024/2025	Sanierung Wieshüter Brücke	23.000	162.000	
34		V1 815019	2024/2027	Park- u. Gartenanlagen - Fahrzeug neu	39.500	120.000	
35		V1 859339	2024/2025	Vitalwelt - HB - Instandh. Gebäude	26.700	120.000	
36		V1 212020	2024	MS Perg SchuZe - Sanierung laufend	32.000		
37		V1 859319	2024	Vitalwelt - FB - Instandh. Gebäude	25.600		
38		V1 616020	2024	Geh- und Radweg Tobra neu	1.500		
39		V1 164009	2025/2026	Löschteich		75.000	
40		V1 269010	2027	Pumptrack/Funcourt		80.000	
						320.900	717.000
41	WVA	V1 850180	2024-2026	WVA BA 18	100.000	610.000	
42		V1 850160	2024/2025	WVA BA 16	400.000	200.000	
43		V1 850190	2024-2026	WVA BA 19	50.000	100.000	
44		V1 850170	2024/2025	WVA BA 17	50.000	50.000	
45		V1 850009	2024	Invest. EVH	15.000		
46		V1 850999	2026-2028	Wasserversorgung MEFP		1.200.000	
					615.000	2.160.000	
47	ABA	V1 851340	2024-2028	ABA BA 34	20.000	1.200.000	
48		V1 851330	2024/2025	ABA BA 33	415.700	100.000	
49		V1 851350	2025-2028	ABA BA 35		1.750.000	
50		V1 851310	2025	ABA BA 31		100.000	
51		V1 851360	2026	ABA BA 36		700.000	
52		V1 851999	2027-2028	Abwasserbeseitigung MEFP		1.800.000	
					435.700	5.650.000	
					4.763.500	28.435.100	

7. Beschreibung wesentlicher Auswirkungen aus Entscheidungen vergangener Haushaltsjahre, welche erst im Zeitraum der Veranschlagung und Finanzplanung wirksam werden, soweit sie nicht bereits Bestandteil der Z1 bis 6 sind.

Entlastungen entstehen durch das Ende folgender Darlehen:

• ABA BA 11	letzte Tilgung 2024:	€ 11.800,00
• ABA BA 12	letzte Tilgung 2025:	€ 67.300,00
• Umbauarbeiten Rathaus	letzte Tilgung 2025:	€ 5.800,00
• ehem. Schülerwohnheim	letzte Tilgung 2025:	€ 22.900,00
• WVA BA 05	letzte Tilgung 2028:	€ 8.500,00
• ABA BA 14	letzte Tilgung 2028:	€ 37.500,00
• ABA BA 15	letzte Tilgung 2028:	€ 31.100,00

Mit den Pensionen der Mitarbeiter, welche noch in der Abfertigung alt sind, werden auch laufend die Einzahlungen für die Abfertigungsrückdeckungsversicherung (K085000) reduziert. Einerseits werden somit die Abfertigungskosten durch die laufenden Einzahlungen gleichmäßig aufgeteilt, andererseits erfolgt durch das Ausscheiden der Mitarbeiter der „Abfertigung alt“ auch eine Reduktion dessen (z.B. von 2023 € 47.059,47 auf 2024 € 29.500)

Alle sonstigen finanziellen Auswirkungen sind in Z1 bis 6 enthalten.

8. Beschreibung sich abzeichnender Entwicklungen (Verbesserungen, Belastungen), die sich in den folgenden Haushaltsjahren auf den Gemeindehaushalt auswirken können, wobei diese möglichst auch wertmäßig abzugrenzen sind – zudem sind Möglichkeiten zur Abfederung allfälliger negativer Auswirkungen aufzulegen.

Bereits bekannte geplante Erweiterungsmaßnahmen mehrerer Unternehmen in der Stadtgemeinde Perg lassen darauf schließen, dass auch mehr Personal benötigt wird und im Zuge dessen, es auch zu einem Anstieg bei den Kommunalsteuereinnahmen in den nächsten Jahren kommt, wobei andererseits die wirtschaftliche Entwicklung ebenso zu berücksichtigen ist und bei bereits bestehenden Betrieben durchaus auch eine Verschlechterung – so wie im 2. NVA 2024 dargestellt eintreten kann. Die Gesamtentwicklung ist schwer vorhersehbar.

Durch die Aufnahme neuer Darlehen entstehen neue Belastungen. Aufgrund der aktuellen Lage und Prognosen mussten jedoch mehr Darlehensaufnahmen als geplant (v.a. 2025) vorgesehen werden, was zu einer deutlichen Mehrbelastung in den Folgejahren führt. Auch die steigenden Zinsen führen zu einer Mehrbelastung beim Schuldendienst.

Durch die hohen Investitionen, v.a. im Jahr 2025 kommt es auch zu höheren Abschreibungen, was den **EHH** beeinflusst.

Das stete **Wachstum** der Stadt sollte auch zu einem Anstieg bei den Hausbesitzabgaben führen, andererseits muss dafür aber auch die nötige Infrastruktur, nicht nur bei Wasser und Kanal, sondern auch im Bereich Kindergarten, Schule, usw. geschaffen werden.

In den letzten Jahren konnte man bei den Jahresabrechnungen des **Hilfswerkes** feststellen, dass zumeist ein größeres Guthaben zu verzeichnen war, wo jedoch in der Veranschlagung keine Darstellung erfolgte. Dies kam erst im jeweiligen RA (RA 2023 – € 299.222, RA 2022 - € 275.069) dann zu tragen. Dies könnte auch für das Jahr 2024 wieder zutreffen.

Das von der Regierung beschlossene **Gemeindepaket 2024**, welches ab 2025 sowohl eine einmalige Finanzaufweisung als auch neue KIG-Mittel bringt, wo künftig anstelle der Aufteilung 50:50 eine Aufteilung von 80 % KIG-Mittel und 20 % Eigenmittel erfolgen kann, trägt auch zur Verbesserung der finanziellen Mittel bei.

Generelle Entwicklungen der **Strom-/bzw. Energiepreise** und eine derzeit in Aussicht gestellte Reduzierung gegenüber den letzten Jahren sowie die Installation von Photovoltaik-Anlagen sollten bei den Betriebskosten eine Verbesserung bringen.

Weiteres wurde bereits im Detail unter den o.a. Punkten angeführt. Eine klare wertmäßige Abgrenzung ist derzeit nicht möglich.

Auszug aus dem Bericht 26.07.2024 aus dem Blog des KDZ:

<https://www.kdz.eu/de/aktuelles/blog/welche-konsequenzen-auf-die-gemeinden-aufgrund-der-schwierigen-finanziellen>

Die aktuelle [Gemeindefinanzprognose](#) zeigt eine besorgniserregende Entwicklung: Bis zu 40% der Gemeinden könnten bald nicht mehr in der Lage sein, ihren laufenden Betrieb aus eigener Kraft zu finanzieren. Damit werden sich viele Gemeinden mit der Frage beschäftigen müssen, ob die bisher angebotenen Leistungen weiterhin in der bestehenden Qualität erbracht werden können bzw. wo der Sparstift angesetzt werden muss.

Ohne zusätzliche Unterstützung von Bund und Ländern wird es schmerzhaft Sparmaßnahmen benötigen

Trotz zusätzlicher Mittel aus dem Gemeindepaket und dem Finanzausgleich 2024 bleiben die finanziellen Spielräume der Gemeinden stark eingeschränkt. Besonders die Liquidität ist ein kritisches Thema. Ohne tiefgreifende Reformen und zusätzliche Unterstützung wird die finanzielle Lage vieler Gemeinden schlechter sein als im Krisenjahr 2020. Breits jetzt können viele Gemeinden ihre laufenden Ausgaben nicht mehr ohne zusätzliche Mittel vom Land tragen. In Kärnten etwa sind hiervon bereits rund zwei Drittel der Gemeinden betroffen. Angesichts der ebenfalls angespannten finanziellen Situation der Länder kann dies jedoch keine Dauerlösung sein.

Vor diesem Hintergrund ist es dringend notwendig, innovative und mutige Maßnahmen zu ergreifen, um die Finanzlage der Gemeinden zu stabilisieren und ihre Handlungsfähigkeit und insbesondere die kommunale Daseinsvorsorge zu sichern. Das KDZ empfiehlt hierzu eine mittelfristige Stabilisierung der Gemeindefinanzen durch Reformen, statt ein Aneinanderreihen von Gemeindehilfspaketen. Durch die Umsetzung längst fälliger Reformen, könnten hier

wieder finanzielle Spielräume der Gemeinden eröffnet werden – wie etwa die Grundsteuerreform oder eine Aufgaben- und Finanzierungsentflechtung. Gerade letztere würde die Finanzierungsspielräume der Gemeinden deutlich entlasten, wenn etwa die Gemeinden aus ihrer Ko-Finanzierungsverpflichtung in den Bereichen Soziales und Gesundheit entlassen werden.

Konsolidierungsmaßnahmen der Gemeinden

Kurzfristig ist es notwendig, die Liquidität der Gemeinden sicher zu stellen. Sollten hier keine weiteren Mittel von Seiten des Bundes und der Länder zur Stützung der Liquidität kommen, ergibt sich ein deutlicher Konsolidierungsbedarf auf der Gemeindeebene. In Zeiten kritischer Gemeindefinanzen sind Gemeinden verpflichtet, über Kürzungen oder Streichungen freiwilliger Leistungen und das Heben von Einnahmepotenzialen nachzudenken und Maßnahmen zur Entlastung der Gemeindebudgets zu setzen. Je nach finanzieller Situation der Gemeinde werden das die Bürgerinnen und Bürger mehr oder weniger spüren.

Doch was kann dies nun konkret bedeuten? Die Gemeinden müssen selbst aktiv werden und eigene Konsolidierungsmaßnahmen ergreifen. Dazu gehört die Steigerung der Effizienz in der Verwaltung, die Reduktion der Ausgaben durch Reduktion und Streichung von Leistungen sowie das Ausschöpfen von Einnahmepotenzialen.

Beispiele für Konsolidierung durch Gemeinden



- überdurchschnittliche Erhöhung von Gebühren und Leistungsentgelten
(soweit rechtlich möglich)
 - Gebühren: v.a. Wasser, Abwasser, Müll
 - Leistungsentgelte: z.B. Elternbeiträge in der Elementarpädagogik
- Effizienzsteigerung in der Leistungserbringung
 - Zusammenlegung von wenig ausgelasteten Standorten (z.B. Schulen, Kindergärten)
 - Gemeindekooperationen (auch gemeinsame Infrastruktur) sowie Gemeindegemeinschaften
 - Digitalisierung
- Reduktion der Leistungsangebote
 - Schließung von Sport- und Kultureinrichtungen (z.B. Freibad, Eislaufplatz, Kulturhalle)
 - Reduktion von Öffnungszeiten (z.B. Elementarpädagogik)

Quelle: KDZ

Beispiele für Konsolidierung durch Gemeinden

Effizienzsteigerung in der Leistungserbringung

Ein wichtiger Schritt der Gemeinden wird sein müssen, die Effizienz der Leistungserbringung zu erhöhen. Hierzu gilt es, die bestehenden Prozesse und Strukturen kritisch zu beleuchten, um Mittel freizusetzen. Durch die Digitalisierung können etwa Verwaltungsprozesse effizienter gestaltet und Kosten mittelfristig gesenkt werden.

Bei den Strukturen entstehen dabei auch Abwägungsfragen. Beispielsweise muss bei wenig ausgelasteten Einrichtungen, etwa bei Schulen oder Kindergärten, über eine Zusammenlegung mit anderen Standorten nachgedacht werden, um Kosten zu sparen. Zudem sollten Gemeindekooperationen sowie Gemeindezusammenlegungen in Betracht gezogen werden, um Synergieeffekte zu nutzen. Hier könnten auch die Bundesländer deutlich mehr unterstützen, indem Gemeindekooperationen bei den Förderungen stärker gefördert werden.

Aufgabenkritik und Leistungskürzungen

Gemeinden erbringen vielfältige Aufgaben. Doch müssen die Leistungen im bisher gewohnten Niveau weiterhin erbracht werden? Das stellt viele Gemeinden vor eine schwierige Aufgabe, da hier klassische „freiwillige“ Leistungen am Prüfstand stehen, welche für das soziale Zusammenleben in einer Gemeinde von Bedeutung sind. Dies umfasst etwa Förderungen an Vereine oder die Bereitstellung von Kultur- und Sportangeboten. Auch im Bereich der Ausstattung der Feuerwehren bestehen Ermessensspielräume. Fragen die hier gestellt werden müssen sind etwa: Wo ist eine Reduktion oder Streichung von Leistungsangeboten – wie Freibad, Eislaufplatz, Kulturhalle – möglich? Wie weit können Öffnungszeiten und Angebote von etwa Sport- und Kultureinrichtungen reduziert werden?

Überdurchschnittliche Erhöhung von Gebühren und Leistungsentgelten

Eine Anpassung und Erhöhung der zweckgebundenen Gebühren und Leistungsentgelte zur Kostendeckung ist eine weitere Maßnahme, die Gemeinden ergreifen können, sofern die Spielräume bisher nicht ausgeschöpft wurden. Dies umfasst insbesondere die Gebühren für Wasser, Abwasser und Müll, welche bis zum möglichen Höchstmaß ausgeschöpft werden können. Überprüft werden können aber auch weitere Beiträge, welche die Gemeinden einheben – wie etwa Elternbeiträge in der Elementarpädagogik (soweit von den Gemeinden bestimmbar) und Mieten.

Gemeindeebene weiterentwickeln

Sollten sich die Rahmenbedingungen für Gemeinden nicht ändern und die Liquidität der Gemeinden nicht nachhaltig gestärkt werden, wird dies nicht ohne Abstriche im Leistungsangebot oder ohne Mehrbelastungen für die Bürgerinnen und Bürger gehen. Da auch Bund und Länder angespannte Budgets haben und den Sparstift ansetzen müssen, ist es an der Zeit, die Rolle der Gemeinden weiterzuentwickeln. Ein stärkeres Denken in Regionen, eine verbesserte horizontale Abstimmung von Angeboten oder eine verpflichtende Zusammenarbeit von Stadt-Umland-Gemeinden sind Gebot der Stunde. Ebenso die Reduktion der Aufgaben- und Finanzierungsverflechtungen. Anstatt den Gemeinden eine Ko-Finanzierung für Landesaufgaben aufzubürden, sollten die Länder hierfür eine aufgabenorientierte Mittelausstattung über den Finanzausgleich erhalten. Damit könnten sich die Gemeinden auf ihre Kernaufgaben konzentrieren und die kommunale Daseinsvorsorge absichern.

9. Änderungen im Dienstpostenplan und ihre finanziellen Auswirkungen.

Der DPPL per 01.10.2024 weist 27,47 Einheiten an Bedienstete der allgemeinen Verwaltung und 43,58 Einheiten an Bediensteten des handwerklichen Dienstes sowie 2 Einheiten bei den sonstigen Bediensteten, somit gesamt **73,05 PE** aus.

Folgende Änderungen sind im Dienstpostenplan geplant:

PE neu	PE alt (1.1.24)	Bewertung neu	Bewertung alt	Bezeichnung	Änderung	Begründung	
Bedienstete der allgemeinen Verwaltung							
0	0,88	GD 17.4	-	Qualifiziert/r Buchhalter/in	-0,88	Kündigung DN	Finanzabteilung
0	1	GD 17.5	-	Qualifizierte/r Sachbearbeiter/in	-1		
					-1	Überstellung in GD 18.5 + Reduzierung BA	Bürgerservice
5,84	5,53	GD 18.5	-	Sachbearbeiter/in	+0,31		
					+0,25	Erhöhung Beschäftigungsausmaß	Finanzabteilung
					+0,06	auf Rechnung des GD 17.5 Rückkehr Karenz (geringf.) 2x	Bürgerservice
PE neu	PE alt (1.1.24)	Bewertung neu	Bewertung alt	Bezeichnung	Änderung	Begründung	
Bedienstete des handwerklichen Dienstes							
1	1,38	GD 19.1	p2 ad pers	Facharbeiter/in	-0,38	Pensionierung	Bauhof
16,86	17,24	GD 19.1	-	Facharbeiter/in	-0,38	Pensionierung	Bauhof
0,39	0,77	GD 21.8	-	Führung einer Schulausspeisung	-0,38	Pensionierung	VS Perg Küche
2,95	2,17	GD 23.1	-	Küchenkraft	+0,78		
					+0,63	Überstellung aus GD 25.2	VS Perg Küche
					0,28	Neuaufnahme	MS Stadtzentrum Küche
					-0,13	Reduzierung BA	MS Stadtzentrum Küche
0	0,75	GD 25.2	-	Hilfsarbeiter/in	-0,75	Überstellung in GD 23.1	VS Perg Küche

Auszahlungen für Personal:

Die Auszahlungen für Personal (inkl. Pensionen) belaufen sich auf € 5.004.600 (Vergleich im RA 2023 = € 4.693.328,38). Das entspricht 16,09% der Einzahlungen der lfd. Geschäftstätigkeit.

10. Weiterführende Informationen...

• Überschüsse in den Gebührenhaushalten

Gem. IKD-2021-108827/16-LI soll zur Ermittlung des Betriebsergebnisses der Wasserversorgungs- und Abwasserbeseitigungsanlagen (Ansätze 850 und 851) der Saldo nach dem Ergebnishaushalt herangezogen werden. Sollte jedoch das Ergebnis nach dem Finanzierungshaushalt niedriger sein, wird lediglich der Betrag nach dem FHH einer zweckgebundenen Rücklage zugeführt. Dadurch ist gewährleistet, dass die zweckgebundene Rücklage auch tatsächlich mit einer Zahlungsmittelreserve bedeckt werden kann.

Der Betriebsgewinn kann wie folgt eingesetzt werden:

- Nachweis innerer Zusammenhang für den jeweiligen Ansatz
- Aufholung von saldierten Betriebsabgängen über die letzten 10 Jahre
- Sondertilgung und/oder Zuführung zu einer zweckgebundenen Rücklage

Ansatz	Text	Saldo aus dem EHH – 2. NVA 2024	Saldo aus dem FHH – 2. NVA 2024
850	Betriebe der Wasserversorgung	-27.100	-70.000
851	Betriebe der Abwasserbeseitigung	+486.300	+467.000

Ansatz 850 – Betriebe der Wasserversorgung:

Der endgültige Saldo aus dem EHH weist im 2. NVA 2024 ein negatives Ergebnis aus.

Es wurde somit **kein Betriebsgewinn** eingesetzt.

Ansatz 851 – Betriebe der Abwasserbeseitigung:

Der endgültige Saldo aus dem EHH weist im 2. NVA 2024 nach Abwicklung der Rücklagen ein positives Ergebnis (€ 486.300) aus, jedoch ist das Ergebnis aus dem FHH mit € 467.000 niedriger, wodurch dieses Ergebnis heranzuziehen ist, um die Zahlungsmittelreserve zu gewährleisten.

Der **Betriebsgewinn** wurde wie folgt eingesetzt:

- € 267.000,00 – zweckgebundene Rücklage
- € 0,00 – Zuführung/Verwendung für investive Einzelvorhaben
- € 200.000,00 – innerer Zusammenhang
 - zur Finanzierung des Mehraufwandes für Regenwasserableitungen und Versickerungen um Folgekosten für den Kanal abzuwehren:
 - Winterdienst inkl. Frühjahrskehrung: € 156.000,00
 - Regenwasserableitung Kindergarten Pergkirchen, BA 33: € 36.000,00
 - RW-Reinigung Einlaufschächte: € 4.000,00
 - Grünpflanzen-Ersatzpflanzung: € 4.000,00

• **Folgende Nachweise entfallen gem. § 8 Abs. 3. Oö. GHO, da keine entsprechenden Sachverhalte vorliegen:**

○ ---

• **Gegenseitige Deckungsfähigkeit**

Gegenseitige Deckungsfähigkeit gem. § 7 Abs.1 der Oö. GHO 2019 i.d.g.F. für

den Ansatz 016000 Elektronische Datenverarbeitung	= Deckungskreis DK 1
den Ansatz 163010 FF-Perg (Globalbudget)	= Deckungskreis DK 2
den Ansatz 163020 FF-Pergkirchen (Globalbudget)	= Deckungskreis DK 3
den Ansatz 211010 VS Perg (Globalbudget)	= Deckungskreis DK 4
den Ansatz 211020 VS Pergkirchen (Globalbudget)	= Deckungskreis DK 5
den Ansatz 212010 MS Perg Stadtzentrum (Globalbudget)	= Deckungskreis DK 6
den Ansatz 212020 MS Perg Schulzentrum (Globalbudget)	= Deckungskreis DK 7
den Ansatz 214010 PTS Perg (Globalbudget)	= Deckungskreis DK 8
den Ansatz 240020 Kindergarten Haydnstraße	= Deckungskreis DK 9
den Ansatz 240030 Kindergarten Pergkirchen	= Deckungskreis DK 10
den Ansatz 240040 Kindergarten Spielwerkstatt Unteres Mühlviertel	= Deckungskreis DK 11
den Ansatz 24005x Kindergarten Machlandstraße	= Deckungskreis DK 12
den Ansatz 240820 Krabbelstube Haydnstraße	= Deckungskreis DK 13
den Ansatz 240830 Krabbelstube Machlandstraße	= Deckungskreis DK 14
den Ansatz 273010 Bibliothek	= Deckungskreis DK 15
den Ansatz 320010 Landesmusikschule Perg (Globalbudget)	= Deckungskreis DK 16
den Ansatz 330010 Perg liest	= Deckungskreis DK 17
die Konten 757005 Vereinsförderung „neu“	= Deckungskreis DK 18
die Konten 61xxxx (ohne 614xxx) Instandhaltungen	= Deckungskreis DK 19
die Konten 614xxx Instandhaltungen Gebäude	= Deckungskreis DK 20

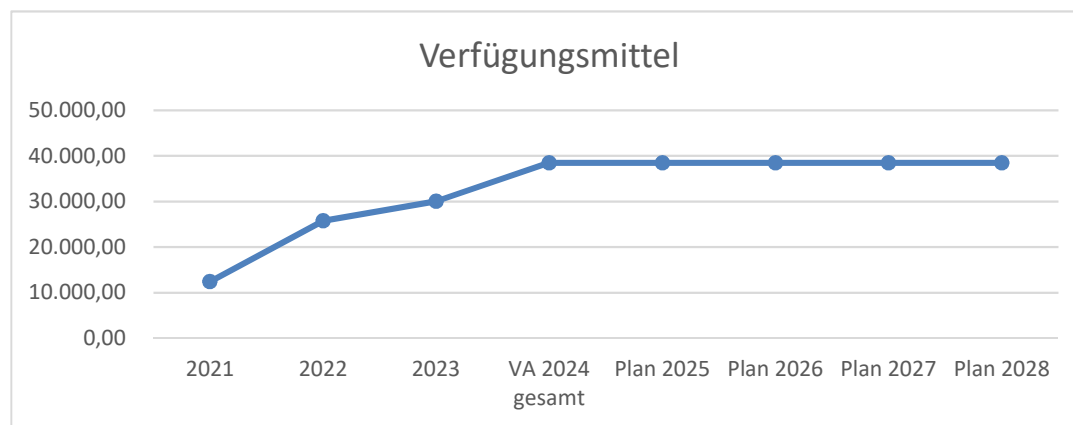
- **Grunddaten für VA 2024**

- **Finanzkraft 2024 – gem. Statistik Austria 31.10.2022** (EW = 9.273) > € 15.206.810 oder **1.640/Kopf**
(VA 2023 – 1.584/Kopf
VA 2022 - 1.386/Kopf)
- **Förderquote > 33 %** = 18 % LZ + 15 % BZ
(FöQu VA 2023 – 28 % > 15+13
FöQu VA 2022 – 29 % > 16+13)
 - Geringfügigkeitsgrenze = € 200.000,00

Verfügungsmittel

1/070000/729000 u. 729001 Verfügungsmittel													
	Ansatz	Post		2021	2022	2023	VA 2024 gesamt	1. NVA 2024	2. NVA 2024	Plan 2025	Plan 2026	Plan 2027	Plan 2028
FHH	070000	729000	Sonst. Ausg.	7.495,13	14.074,25	13.289,16	18.500,00	0,00	0,00	18.500,00	18.500,00	18.500,00	18.500,00
	070000	729001	Sonst. Ausg. Gemeinschaftspflege	4.949,50	11.728,94	16.798,83	20.000,00	5.000,00	0,00	20.000,00	20.000,00	20.000,00	20.000,00
			Summe	12.444,63	25.803,19	30.087,99	38.500,00	5.000,00	0,00	38.500,00	38.500,00	38.500,00	38.500,00

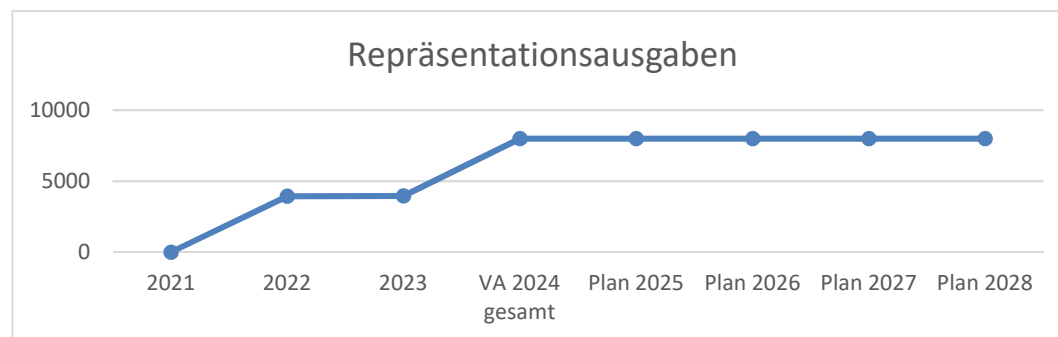
Gem. § 2 Abs. 2 Z. 2 der Oö. GHO 2019 i.d.g.F. dürfen max. 3 ‰ der veranschlagten Auszahlungen der laufenden Geschäftstätigkeit (€ 30.812.500,00) als **Verfügungsmittel** veranschlagt werden. Für den 2. NVA 2024 wären dies € 92.437,50. Veranschlagt wurden gesamt € 38.500,00, wobei **€ 18.500,00** als allgemeine Verfügungsmittel zur Verfügung stehen und **€ 20.000,00** für die Gemeinschaftspflege (z.B. für Sommerfest und dgl.).



Repräsentationsausgaben

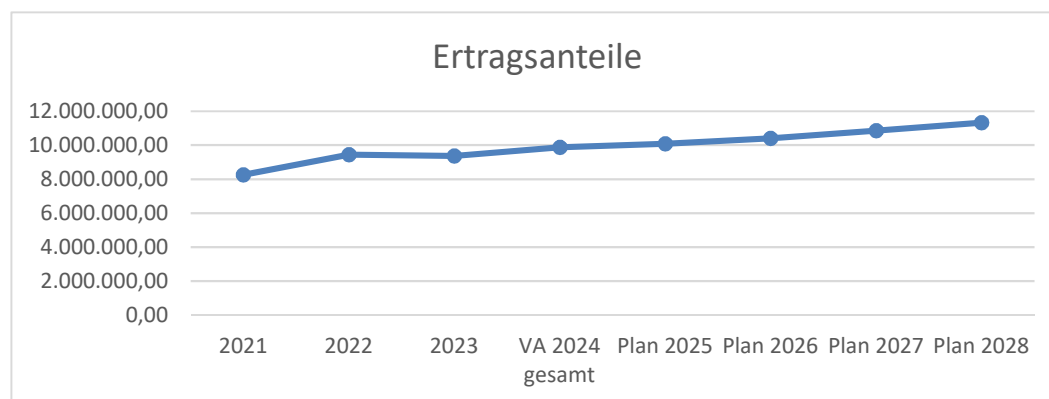
1/019000/723000 Repräsentationsausgaben													
FHH	Ansatz	Post		2021	2022	2023	VA 2024 gesamt	1. NVA 2024	2. NVA 2024	Plan 2025	Plan 2026	Plan 2027	Plan 2028
	019000	723000	Sonst. Ausg.	0	3.936,99	3.959,12	8.000,00	0,00	0,00	8.000,00	8.000,00	8.000,00	8.000,00
			Summe	0,00	3.936,99	3.959,12	8.000,00	0,00	0,00	8.000,00	8.000,00	8.000,00	8.000,00

Gem. § 2 Abs. 2 Z. 3 der Oö. GHG 2019 i.d.G.F. dürfen max. 1,5 % der veranschlagten Auszahlungen der laufenden Geschäftstätigkeit (€ 30.812.500,00) als **Repräsentationsausgaben** veranschlagt werden. Für den 2. NVA 2024 wären dies € 46.218,75. Veranschlagt wurden gesamt **€ 8.000,00**.



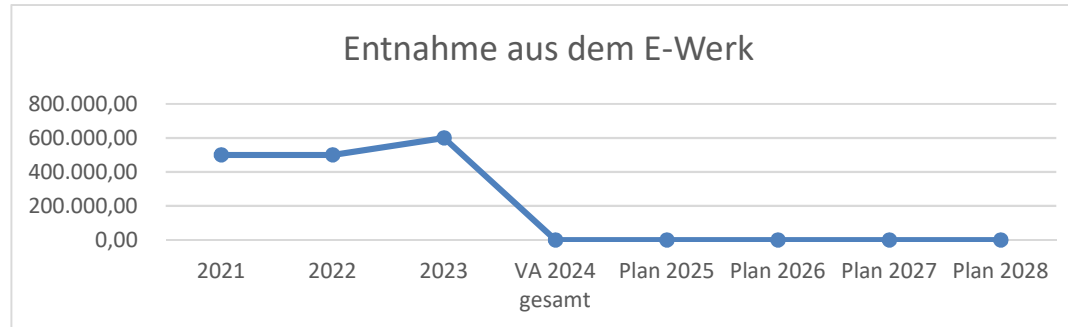
Ertragsanteile

2/925000/859000 Ertragsanteile													
FHH	Ansatz	Post		2021	2022	2023	VA 2024 gesamt	1. NVA 2024	2. NVA 2024	Plan 2025	Plan 2026	Plan 2027	Plan 2028
	925000	859000	Ertragsanteile n. abgestuft. Bevölkerer	8.256.834,01	9.436.260,64	9.361.068,60	9.881.500,00	-38.400,00	-83.400,00	10.091.000,00	10.403.800,00	10.852.300,00	11.324.300,00
			Summe	8.256.834,01	9.436.260,64	9.361.068,60	9.881.500,00	-38.400,00	-83.400,00	10.091.000,00	10.403.800,00	10.852.300,00	11.324.300,00



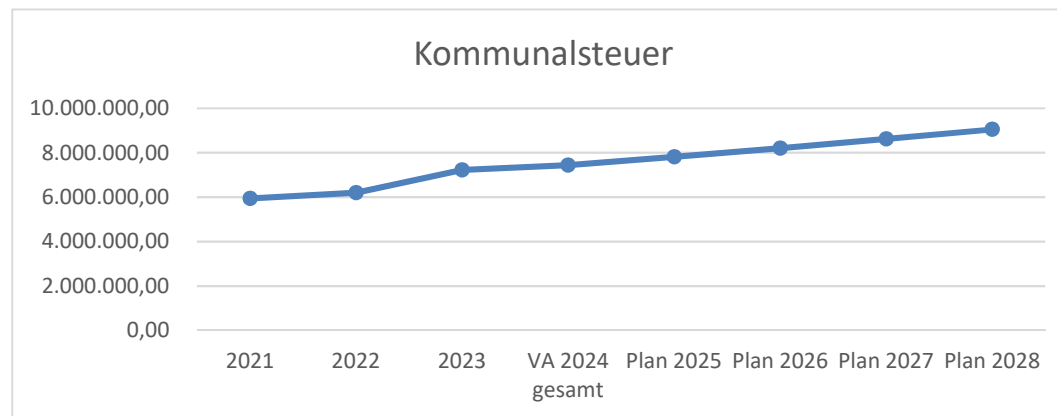
Entnahme aus dem E-Werk

2/870010/869000 Entnahme aus dem E-Werk													
FHH	Ansatz	Post		2021	2022	2023	VA 2024 gesamt	1. NVA 2024	2. NVA 2024	Plan 2025	Plan 2026	Plan 2027	Plan 2028
	870010	869000	Gewinnentnahme v. Unternehmungen	500.000,00	500.000,00	600.000,00	0,00	0,00	0,00	0,00	0,00	0,00	0,00
			Summe	500.000,00	500.000,00	600.000,00	0,00	0,00	0,00	0,00	0,00	0,00	0,00



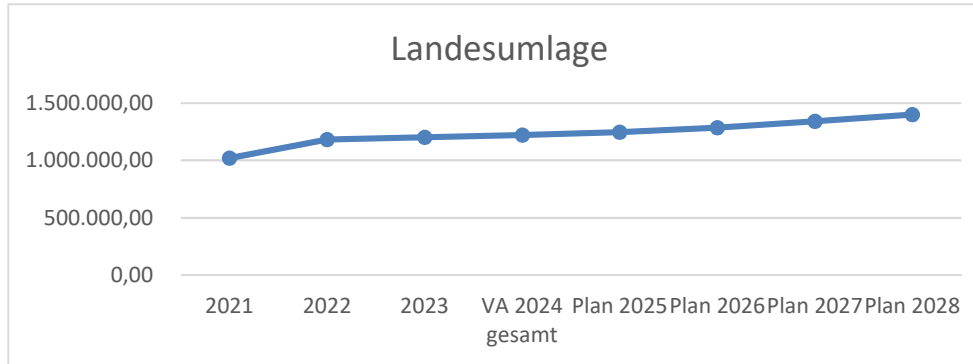
Kommunalsteuer

2/920000/833000 Kommunalsteuer													
FHH	Ansatz	Post		2021	2022	2023	VA 2024 gesamt	1. NVA 2024	2. NVA 2024	Plan 2025	Plan 2026	Plan 2027	Plan 2028
	920000	833000	Kommunalsteuer	5.939.023,43	6.205.455,90	7.229.832,13	7.447.000,00	0,00	-344.000,00	7.820.000,00	8.211.000,00	8.622.000,00	9.052.000,00
			Summe	5.939.023,43	6.205.455,90	7.229.832,13	7.447.000,00	0,00	-344.000,00	7.820.000,00	8.211.000,00	8.622.000,00	9.052.000,00



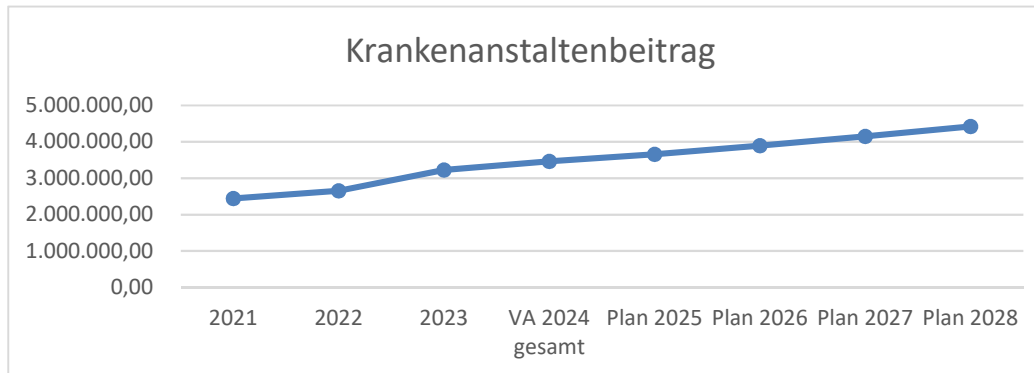
Landesumlage

1/930000/751000 Landesumlage													
FHH	Ansatz	Post		2021	2022	2023	VA 2024 gesamt	1. NVA 2024	2. NVA 2024	Plan 2025	Plan 2026	Plan 2027	Plan 2028
	930000	751000	Landesumlage	1.020.691,45	1.182.084,68	1.201.007,78	1.221.500,00	3.900,00	-16.400,00	1.247.300,00	1.286.000,00	1.341.400,00	1.399.800,00
			Summe	1.020.691,45	1.182.084,68	1.201.007,78	1.221.500,00	3.900,00	-16.400,00	1.247.300,00	1.286.000,00	1.341.400,00	1.399.800,00



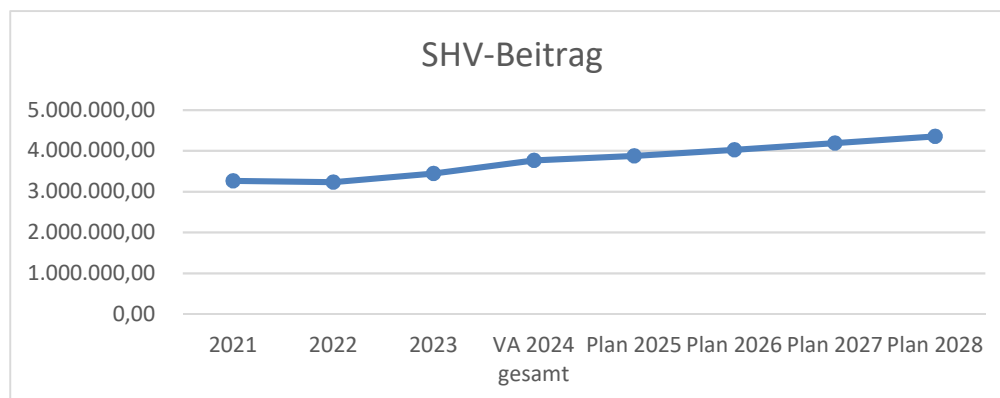
Krankenanstaltenbeitrag

1/562000/751000 Krankenanstaltenbeitrag													
FHH	Ansatz	Post		2021	2022	2023	VA 2024 gesamt	1. NVA 2024	2. NVA 2024	Plan 2025	Plan 2026	Plan 2027	Plan 2028
	562000	751000	Krankenanstalten-Sprengelbeiträge	2.442.321,00	2.660.621,00	3.228.435,00	3.469.800,00	31.600,00	0,00	3.661.700,00	3.899.700,00	4.153.200,00	4.423.200,00
			Summe	2.442.321,00	2.660.621,00	3.228.435,00	3.469.800,00	31.600,00	0,00	3.661.700,00	3.899.700,00	4.153.200,00	4.423.200,00



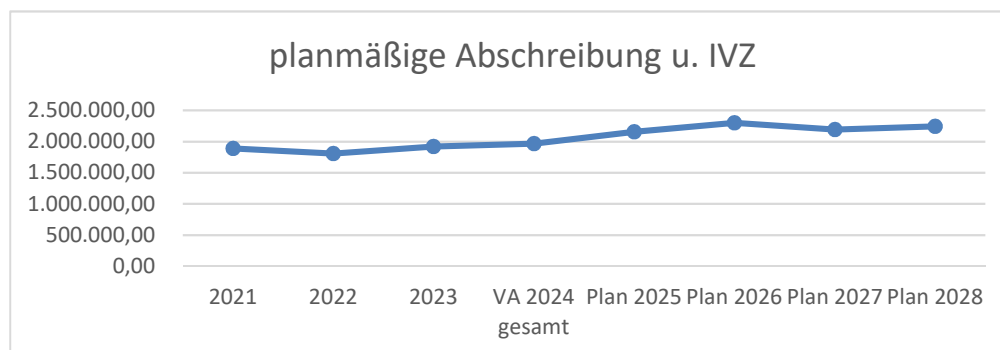
SHV-Beitrag

1/419000/752100 SHV-Beitrag													
FHH	Ansatz	Post		2021	2022	2023	VA 2024 gesamt	1. NVA 2024	2. NVA 2024	Plan 2025	Plan 2026	Plan 2027	Plan 2028
	419000	752100	Lfde TZ Gdeverbde-SHV-Vbumlage, M	3.267.652,00	3.235.872,00	3.448.904,00	3.771.300,00	0,00	0,00	3.874.700,00	4.029.700,00	4.190.900,00	4.358.500,00
			Summe	3.267.652,00	3.235.872,00	3.448.904,00	3.771.300,00	0,00	0,00	3.874.700,00	4.029.700,00	4.190.900,00	4.358.500,00



AfA (Planmäßige Abschreibung) und IVZ (Auflösung von Investitionszuschüssen)

1/div./680000 planmäßige Abschreibung u. 2/div./813000 Erträge a.d. Aufl. v.IVZ													
EHH	Ansatz	Post		2021	2022	2023	VA 2024 gesamt	1. NVA 2024	2. NVA 2024	Plan 2025	Plan 2026	Plan 2027	Plan 2028
	div.	680	Planmäßige Abschreibung	2.796.887,42	2.847.897,41	2.859.147,02	2.924.300,00	-121.100,00	-34.600,00	3.158.600,00	3.335.900,00	3.209.200,00	3.300.000,00
	div.	813	Erträge a. d. Aufl. v. IVZ	906.043,14	1.040.671,27	937.610,00	957.100,00	-27.500,00	-9.400,00	1.000.000,00	1.036.100,00	1.016.300,00	1.058.300,00
			Summe	1.890.844,28	1.807.226,14	1.921.537,02	1.967.200,00	-93.600,00	-25.200,00	2.158.600,00	2.299.800,00	2.192.900,00	2.241.700,00



Personalkosten

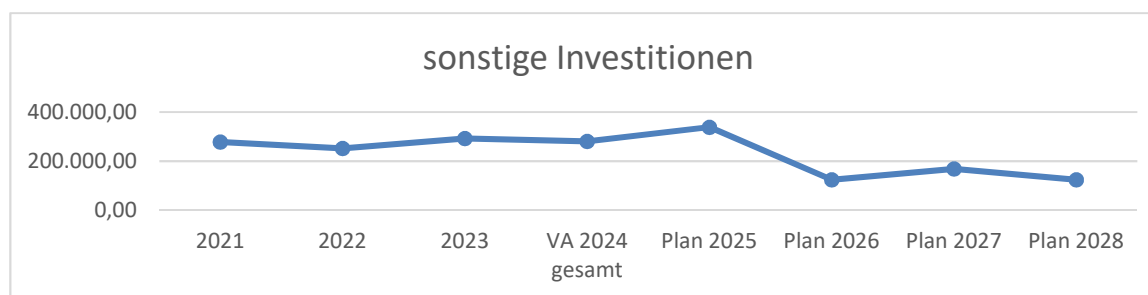
1/xxxxxx/5xxxxx Personalkosten													
FHH	Ansatz	Post	2021	2022	2023	VA 2024 gesamt	1. NVA 2024	2. NVA 2024	Plan 2025	Plan 2026	Plan 2027	Plan 2028	
	div.	5xxxxxx	div. Personalkosten	3.457.294,40	3.751.174,92	4.344.182,92	4.612.500,00	1.500,00	-18.900,00	4.680.000,00	4.809.100,00	4.905.100,00	5.010.500,00
			Summe	3.457.294,40	3.751.174,92	4.344.182,92	4.612.500,00	1.500,00	-18.900,00	4.680.000,00	4.809.100,00	4.905.100,00	5.010.500,00



- Sonstige Investitionen:**

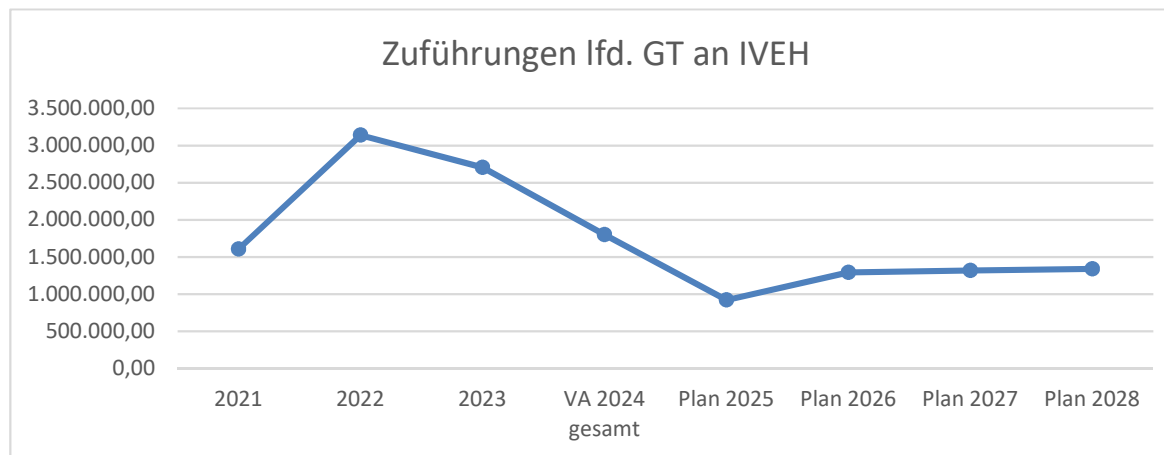
Auszahlungen für sonstige Investitionen sind dem Investitionsnachweis zu entnehmen. Diese Investitionen gleichen sich nicht aus, da sie Bestandteil der laufenden Geschäftstätigkeit sind. Gesamt handelt es sich dabei um eine Summe von € 281.000,00 für das Jahr 2024

1/xxxxxx/0xxxxx-06xxxx sonstige Investitionen													
FHH	Ansatz	Post	2021	2022	2023	VA 2024 gesamt	1. NVA 2024	2. NVA 2024	Plan 2025	Plan 2026	Plan 2027	Plan 2028	
	div.	0xxxxx-06xxxx	sonstige Investitionen	277.376,71	251.112,29	292.529,22	281.000,00	-3.200,00	-53.200,00	338.500,00	123.500,00	168.500,00	123.500,00
			Summe	277.376,71	251.112,29	292.529,22	281.000,00	-3.200,00	-53.200,00	338.500,00	123.500,00	168.500,00	123.500,00



- Zuführungen aus der laufenden Geschäftstätigkeit an investive Einzelvorhaben**

H1/AJXXXXX/K72990x Zuführungen aus der lfd. GT an Investive Einzelvorhaben													
FHH	Ansatz	Post		2021	2022	2023	VA 2024 gesamt	1. NVA 2024	2. NVA 2024	Plan 2025	Plan 2026	Plan 2027	Plan 2028
	div.	72990x	Zuf. lfd GT an IVEH	1.607.552,24	3.139.282,12	2.705.973,19	1.798.900,00	623.600,00	-308.500,00	920.800,00	1.294.100,00	1.318.300,00	1.340.500,00
			Summe	1.607.552,24	3.139.282,12	2.705.973,19	1.798.900,00	623.600,00	-308.500,00	920.800,00	1.294.100,00	1.318.300,00	1.340.500,00



- Festsetzung der Hebesätze für Gemeindesteuern:**

Die Festsetzung der Hebesätze für das Jahr 2024 erfolgte in der Gemeinderatssitzung am 12.12.2023. Die entsprechende Kundmachung liegt bei.

- Maastricht-Ergebnis**

gem. Querschnitt KZ 60 > Entsprechend den Bestimmungen des Artikel 15 Abs. 1 Österreichischer Stabilitätspakt sind die Daten der Gemeinden landesweise im Wege der Länder vorzulegen, das ausgewiesene Einzelergebnis der Gemeinde zum Finanzierungssaldo gemäß Pos. 60 hat nur bedingte Aussagekraft für das Gesamtergebnis der Haushaltskoordinierung.

2. NVA 2024	-93.700,00
MEFP 2025	-6.570.800,00
MEFP 2026	-1.251.100,00
MEFP 2027	-419.500,00
MEFP 2028	+73.600,00

Sonstiges

ANWEISUNGSBEFUGNIS seit 01.01.2017

- Ausgaben bis € 5.000,00 Fin.Abt.L. Michaela Trauner
- Einnahmen bis € 5.000,00 Fin.Abt.L. Michaela Trauner
- Ausgaben ab € 5.000,00 LAbg. Bgm. Anton Froschauer
- Einnahmen ab € 5.000,00 LAbg. Bgm. Anton Froschauer

Eine eigene Dienstanweisung dazu wurde erstellt.

KASSENFÜHRUNG seit 01.06.2019

Mit 01.06.2019 ist die Kassenführung an Frau Marion Schiefermüller übergeben worden. Der Beschluss wurde in der GR-Sitzung am 21.05.2019 gefasst.

ZEICHNUNGSBERECHTIGUNGEN seit 03.06.2024

Zeichnungsberechtigt auf den Konten der Stadtgemeinde Perg sind:

A-Zeichner: Marion Schiefermüller und Birgit Hofmeister

B-Zeichner: Jennifer Leitner, Andrea Gaisberger, Verena Daniel

Es herrscht das 4-Augen-Prinzip. Eine eigene Dienstanweisung dazu wurde erstellt.

Perg, am 09.09.2024

Der Bürgermeister.

i.V. Ing. Peter Ganglberger, 1. Vbgm.

2. NVA Zusammenfassung aus k5 Finanz

Nachtragsvoranschlag 2024

Stadtgemeinde Perg

Ergebnis und Finanzierung

1)	ERGEBNISVORANSCHLAG					
2)	VA 2024	VA 2023	+/- in EUR	+/- in %	RA 2022	
3)	Summe Erträge	34.554.500,00	33.505.900,00	1.048.600,00	3,13	32.089.188,21
4)	Summe Aufwendungen	34.763.600,00	33.967.600,00	796.000,00	2,34	31.570.120,41
5)	Nettoergebnis	-209.100,00	-461.700,00	252.600,00	-54,71	519.067,80
6)	Summe Haushaltsrücklagen	-371.200,00	1.253.000,00	-1.624.200,00	-129,62	1.658.814,90
7)	Nettoergebnis nach Haushaltsrücklagen	-580.300,00	791.300,00	-1.371.600,00	-173,34	2.177.882,70
8)	Aufwandsdeckungsgrad (%)	99,40	98,64	0,76	0,77	101,64
9)	FINANZIERUNGSVORANSCHLAG					
10)	Operative Gebarung	VA 2024	VA 2023	+/- in EUR	+/- in %	RA 2022
11)	Summe Einzahlungen	33.380.000,00	32.421.900,00	958.100,00	2,96	30.708.724,87
12)	Summe Auszahlungen	31.931.300,00	30.891.600,00	1.039.700,00	3,37	27.748.989,73
13)	Saldo 1 operative Gebarung	1.448.700,00	1.530.300,00	-81.600,00	-5,33	2.959.735,14
14)	Investive Gebarung	VA 2024	VA 2023	+/- in EUR	+/- in %	RA 2022
15)	Summe Einzahlungen	2.219.100,00	1.833.500,00	385.600,00	21,03	1.421.344,37
16)	Summe Auszahlungen	4.471.900,00	5.725.500,00	-1.253.600,00	-21,90	6.752.858,28
17)	Saldo 2 investive Gebarung	-2.252.800,00	-3.892.000,00	1.639.200,00	-42,12	-5.331.513,91
18)	Investitionsintensität (% der Erträge)	12,94	17,09	-4,15	-24,27	21,04
19)	Saldo 3 Finanzierungsbedarf (Saldo 1 + Saldo 2)	-804.100,00	-2.361.700,00	1.557.600,00	-65,95	-2.371.778,77
20)	Finanzierungstätigkeit	VA 2024	VA 2023	+/- in EUR	+/- in %	RA 2022
21)	Einzahlungen (Darlehensaufnahmen u.ä.)	1.555.900,00	1.536.700,00	19.200,00	1,25	932.300,00
22)	Auszahlungen (Tilgungen u.ä.)	746.000,00	1.000.400,00	-254.400,00	-25,43	886.199,74
23)	Saldo 4 Finanzierungstätigkeit	809.900,00	536.300,00	273.600,00	51,02	46.100,26
24)	Saldo 5 Geldfluss aus der voranschlagswirksamen Gebarung (Saldo 3 -	5.800,00	-1.825.400,00	1.831.200,00	-100,32	-2.325.678,51
25)	Gesamtsumme Einzahlungen Finanzierungshaushalt	37.155.000,00	35.792.100,00	1.362.900,00	3,81	33.062.369,24
26)	Gesamtsumme Auszahlungen Finanzierungshaushalt	37.149.200,00	37.617.500,00	-468.300,00	-1,24	35.388.047,75
27)	Saldo Finanzierungshaushalt	5.800,00	-1.825.400,00	1.831.200,00	-100,32	-2.325.678,51

Erläuterungen:

- 1) Der Ergebnisvoranschlag beinhaltet Aufwendungen und Erträge und stellt das Pendant zur GuV (Gewinn- und Verlustrechnung) in der Privatwirtschaft dar.
 - 2) + bedeutet immer eine Steigerung im Vergleich zum Vorjahreswert.
 - 3) In den Erträgen sind alle Arten v. Einnahmen der Gemeinde enthalten, von den eigenen Abgaben, Ertragsanteilen, Gebühren angefangen bis hin zu erhaltenen Transfers sowie Zinserträgen.
 - 4) In den Aufwendungen sind alle Ausgaben der Gemeinde enthalten, die dem operativen (= lfd.) Betrieb zuzurechnen sind. Nicht enthalten sind Investitionen sowie Tilgung von Finanzschulden.
 - 5) Das Nettoergebnis stellt das Pendant zu einem "Gewinn" oder "Verlust" in der Privatwirtschaft dar. Grundsätzlich sollten die Erträge die Aufwendungen auch im Gemeindehaushalt decken.
 - 6) Rücklagen stellen einen Teil des Nettovermögens (= "Eigenkapitals") dar. Entnahmen erhöhen das Nettoergebnis, Zuweisungen an Rücklagen verringern das Nettoergebnis.
 - 7) Das Nettoergebnis nach Rücklagen beinhaltet Rücklagenentnahmen bzw. wird durch Zuweisung von Rücklagen verringert.
 - 8) Der Aufwandsdeckungsgrad sollte über 100% liegen, denn dann sind die Aufwendungen durch die Erträge gedeckt.
-
- 9) Der Finanzierungsvoranschlag beinhaltet Ein- und Auszahlungen und stellt das Pendant zur Cash Flow Rechnung dar. Allerdings wird er im Gegensatz zur Privatwirtschaft direkt ermittelt.
 - 10) Die operative oder laufende Gebarung beinhaltet alle Geschäftsfälle des lfd. Betriebs, nicht jedoch Investitionen sowie Aufnahme und Tilgung von Finanzschulden.
 - 11) In den operativen Einzahlungen sind alle lfd. Einnahmen der Gemeinde enthalten. Nicht enthalten sind bspw. Kapitaltransfers für Investitionen oder die Aufnahme von Finanzschulden.
 - 12) In den operativen Auszahlungen sind alle Ausgaben der Gemeinde enthalten, die dem lfd. Betrieb zuzurechnen sind. Nicht enthalten sind Investitionen sowie Tilgung von Finanzschulden.
 - 13) Der Saldo 1 der operativen Gebarung zeigt, ob sich die Gemeinde "das tägliche Leben", dh. den lfd. Betrieb "leisten" kann.
-
- 14) Die investive Gebarung beinhaltet alle Zahlungsströme, die im Gegensatz zur operativen Gebarung keinen konsumptiven, sondern investiven bzw. wertschaffenden Charakter haben.
 - 15) Zu den investiven Einzahlungen zählen Erlöse aus Vermögensverkäufen, Rückzahlungen von gegebenen Darlehen (zB an Ausgliederte) sowie erhaltene Kapitaltransfers (zB im Kanalbau).
 - 16) In den investiven Auszahlungen ist v.a. der Erwerb von Vermögen über GWG-Grenze enthalten; darüberhinaus auch gegeb. Darlehen (zB an Ausgliederte) sowie gegeb. Kapitaltransfers.
 - 17) Der Saldo 2 der investiven Gebarung ist meist negativ, da eine Gemeinde in durchschnittl. Jahren in der Regel mehr investiert als sie an Kapitaltransfers od. aus Vermögensverkäufen erhält.
 - 18) Die Investitionsintensität wird berechnet, indem die investiven Auszahlungen in % der Summe der Erträge (bzw. des "Umsatzes") dargestellt werden.
 - 19) Der Finanzierungssaldo wird auch Nettofinanzierungsbedarf genannt. Es ist jener Teil der Investitionen, die nicht aus dem lfd. Betrieb des jeweiligen Jahres gedeckt werden können.
-
- 20) Die Finanzierungstätigkeit beinhaltet alle Zahlungsströme aus der Aufnahme und Tilgung von Finanzschulden.
 - 21) Die Einzahlungen aus den Finanzierungstätigkeiten beinhalten vor allem Darlehensaufnahmen.
 - 22) Die Auszahlungen aus der Finanzierungstätigkeit beinhalten vor allem die Tilgung von Finanzschulden.
 - 23) Bei einem positiven Saldo 4 Finanzierungstätigkeit wurden mehr Darlehen aufgenommen als getilgt, dh. es kommt zu einem Anstieg an Finanzschulden.
 - 24) Die Zu-/Abnahme der liqu. Mittel ergibt sich durch die Summe der Salden 1, 2 und 4. Bei einem positiven Wert ist der Stand der liqu. Mittel am Ende des jew. Jahres höher als zu Beginn.

Nachtragsvoranschlag 2024

Finanzen Gesamt

Stadtgemeinde Perg

Rücklagen	31.12.2024	31.12.2023	+/- in EUR
Stand der Rücklagen am 31.12.	2.711.200,00	2.340.000,00	371.200,00
Allgemeine Rücklagen	1.616.100,00	1.189.000,00	427.100,00
zweckgebundene Rücklagen	1.095.100,00	1.151.000,00	-55.900,00
Innere Darlehen	0,00	0,00	0,00

Erläuterungen

Liquide Mittel	31.12.2024	31.12.2023	+/- in EUR
Stand der liquiden Mittel am 31.12.	0,00	0,00	0,00
Kassa, Bankguthaben, Schecks	0,00	0,00	0,00
Zahlungsmittelreserven	0,00	0,00	0,00

Erläuterungen

Schuldenstand	31.12.2024	31.12.2023	31.12.2022	31.12.2021	31.12.2020	+/- 2023/2024
Verschuldung Gemeinde	12.843.100,00	12.854.600,00	12.762.100,00	12.487.400,00	10.644.200,00	-11.500,00
Verschuldung ausgegliederte Gemeindebetriebe	0,00	0,00	0,00	0,00	0,00	0,00
Gesamtverschuldung	12.843.100,00	12.854.600,00	12.762.100,00	12.487.400,00	10.644.200,00	-11.500,00

Erläuterungen

PRO-KOPF-VERSCHULDUNG	31.12.2024	31.12.2023	31.12.2022	31.12.2021	31.12.2020	+/- 2023/2024
Pro-Kopf-Verschuldung	1.385,00	1.386,24	1.376,26	1.346,64	1.147,87	-1,24
Einwohnerstand laut Verwaltungszählung zum 31.12.2023	9.273 Einwohner					

Erläuterungen

Freie Finanzspitze	31.12.2024	31.12.2023	31.12.2022	31.12.2021	31.12.2020
Freie Finanzspitze (in %)	2,19	1,75	7,57	11,52	8,09

Erläuterungen

Operative Gebarung						
Erträge/Einzahlungen	Ergebnishaushalt			Finanzierungshaushalt		
	VA 2024	VA 2023	RA 2022	VA 2024	VA 2023	RA 2022
... aus der operativen Verwaltungstätigkeit	31.494.100,00	30.151.900,00	28.841.437,65	31.292.300,00	30.027.400,00	28.520.423,82
... aus Transfers	3.059.800,00	2.753.900,00	2.728.893,67	2.087.100,00	1.794.400,00	1.688.222,40
... Finanzerträge	600,00	600.100,00	518.856,89	600,00	600.100,00	500.078,65
Summe	34.554.500,00	33.505.900,00	32.089.188,21	33.380.000,00	32.421.900,00	30.708.724,87

Aufwendungen/Auszahlungen	Ergebnishaushalt			Finanzierungshaushalt		
	VA 2024	VA 2023	RA 2022	VA 2024	VA 2023	RA 2022
... Personalaufwand	4.695.300,00	4.371.300,00	3.817.023,45	4.612.500,00	4.330.600,00	3.751.174,92
... Sachaufwand	15.997.000,00	16.241.700,00	15.339.900,52	13.326.400,00	13.297.700,00	12.111.004,17
... Transferaufwand	13.551.600,00	12.884.700,00	12.281.691,87	13.480.400,00	12.836.200,00	11.795.908,39
... Finanzaufwand	519.700,00	469.900,00	131.504,57	512.000,00	427.100,00	90.902,25
Summe	34.763.600,00	33.967.600,00	31.570.120,41	31.931.300,00	30.891.600,00	27.748.989,73

Saldo 1: Nettoergebnis/Geldfluss operative Gebarung	-209.100,00	-461.700,00	519.067,80	1.448.700,00	1.530.300,00	2.959.735,14
--	--------------------	--------------------	-------------------	---------------------	---------------------	---------------------

Entnahmen von Haushaltsrücklagen	559.700,00	1.920.900,00	2.223.334,57
Zuweisungen an Haushaltsrücklagen	930.900,00	667.900,00	564.519,67
Summe Haushaltsrücklagen	-371.200,00	1.253.000,00	1.658.814,90

Nettoergebnis nach Veränderung HH-Rücklagen	-580.300,00	791.300,00	2.177.882,70
--	--------------------	-------------------	---------------------

Investive Gebarung			
Einzahlungen	VA 2024	VA 2023	RA 2022
... aus der Investitionstätigkeit	146.500,00	30.000,00	285.916,66
... aus der Rückzahlung von Darlehen/Vorschüssen	200,00	1.300,00	1.308,36
... aus Kapitaltransfers	2.072.400,00	1.802.200,00	1.134.119,35
Summe Einzahlungen investive Gebarung	2.219.100,00	1.833.500,00	1.421.344,37

Auszahlungen	VA 2024	VA 2023	RA 2022
... aus der Investitionstätigkeit	3.994.100,00	5.635.300,00	6.315.672,57
... aus der Gewährung von Darlehen/Vorschüssen	0,00	0,00	0,00
... aus Kapitaltransfers	477.800,00	90.200,00	437.185,71
Summe Auszahlungen investive Gebarung	4.471.900,00	5.725.500,00	6.752.858,28
Saldo 2: Geldfluss aus der investiven Gebarung	-2.252.800,00	-3.892.000,00	-5.331.513,91
Saldo 3: Nettofinanzierungssaldo	-804.100,00	-2.361.700,00	-2.371.778,77

Finanzierungstätigkeit

Einzahlungen	VA 2024	VA 2023	RA 2022
... aus der Aufnahme von Finanzschulden	1.555.900,00	1.536.700,00	932.300,00
... infolge Kapitaltausch (derivative Finanzinstrumente)	0,00	0,00	0,00
... aus dem Abgang von Finanzinstrumenten	0,00	0,00	0,00
Summe Einzahlungen aus der Finanzierungstätigkeit	1.555.900,00	1.536.700,00	932.300,00

Auszahlungen	VA 2024	VA 2023	RA 2022
... aus der Tilgung von Finanzschulden	716.500,00	963.400,00	839.784,98
... infolge Kapitaltausch (derivative Finanzinstrumente)	0,00	0,00	0,00
... für den Erwerb von Finanzinstrumenten	29.500,00	37.000,00	46.414,76
Summe Auszahlungen aus der Finanzierungstätigkeit	746.000,00	1.000.400,00	886.199,74
Saldo 4: Geldfluss aus der Finanzierungstätigkeit	809.900,00	536.300,00	46.100,26
Saldo 5: Geldfluss aus der voranschlagswirksamen Gebarung (Saldo 3 + Saldo 4)	5.800,00	-1.825.400,00	-2.325.678,51

Aufwandsdeckungsgrad (in %)	99,40
Summe Erträge	34.554.500,00
Summe Aufwände	34.763.600,00

Interpretation

Liegt der Aufwandsdeckungsgrad über 100%, können die Aufwände durch die Erträge finanziert werden und der Nettogewinn erhöht sich.

Investitionsintensität (% der Erträge)	12,94
Summe Auszahlungen (investive Gebarung)	4.471.900,00
Summe Erträge	34.554.500,00

Interpretation

Die Investitionsintensität zeigt, wie viel % der Erträge (des "Umsatzes") für Investitionen verwendet wird.

Pro-Kopf-Verschuldung	1.385,00
Gesamtverschuldung	12.843.100,00
Einwohnerzahl	9.273

Interpretation

Verschuldung, die auf einen einzelnen Einwohner entfällt.

Mit dieser Kennzahl wird der Schuldenstand von Gebietskörperschaften mit unterschiedlicher Einwohnerzahl vergleichbar gemacht.

Freie Finanzspitze (in %)	2,19
Saldo 1 operative Gebarung - Auszahlungen (Finanzierung)	732.200,00
Summe Einzahlungen (operative Gebarung)	33.380.000

Interpretation

Die Kennzahl Freie Finanzspitze zeigt, wie weit die operative Gemeindetätigkeit und die dafür erforderlichen Investitionen mit eigenen Geldüberschüssen (Liquidität) finanziert werden können.

Sie zeigt den Überschuss nach Tilgungen und damit den Spielraum für neue Investitionsvorhaben.

Nachtragsvoranschlag 2024

Stadtgemeinde Perg

Ergebnis und Finanzierung MFP

1) ERGEBNISVORANSCHLAG						
2)		VA 2024	Plan 2025	Plan 2026	Plan 2027	Plan 2028
3) Summe Erträge		34.554.500,00	32.270.900,00	33.578.500,00	34.417.200,00	35.368.000,00
4) Summe Aufwendungen		34.763.600,00	32.773.000,00	34.444.400,00	34.957.000,00	35.731.900,00
5) Nettoergebnis		-209.100,00	-502.100,00	-865.900,00	-539.800,00	-363.900,00
6) Summe Haushaltsrücklagen		-371.200,00	1.118.500,00	-210.300,00	-438.400,00	-340.900,00
7) Nettoergebnis nach Haushaltsrücklagen		-580.300,00	616.400,00	-1.076.200,00	-978.200,00	-704.800,00
8) Aufwandsdeckungsgrad (%)		99,40	98,47	97,49	98,46	98,98
9) FINANZIERUNGSVORANSCHLAG						
10) Operative Gebarung		VA 2024	Plan 2025	Plan 2026	Plan 2027	Plan 2028
11) Summe Einzahlungen		33.380.000,00	31.254.600,00	32.505.500,00	33.359.700,00	34.305.300,00
12) Summe Auszahlungen		31.931.300,00	29.513.700,00	30.726.700,00	31.659.100,00	32.397.400,00
13) Saldo 1 operative Gebarung		1.448.700,00	1.740.900,00	1.778.800,00	1.700.600,00	1.907.900,00
14) Investive Gebarung		VA 2024	Plan 2025	Plan 2026	Plan 2027	Plan 2028
15) Summe Einzahlungen		2.219.100,00	2.848.200,00	2.157.600,00	1.494.400,00	1.410.800,00
16) Summe Auszahlungen		4.471.900,00	11.251.100,00	5.596.100,00	4.039.800,00	4.548.500,00
17) Saldo 2 investive Gebarung		-2.252.800,00	-8.402.900,00	-3.438.500,00	-2.545.400,00	-3.137.700,00
18) Investitionsintensität (% der Erträge)		12,94	34,86	16,67	11,74	12,86
19) Saldo 3 Finanzierungsbedarf (Saldo 1 + Saldo 2)		-804.100,00	-6.662.000,00	-1.659.700,00	-844.800,00	-1.229.800,00
20) Finanzierungstätigkeit		VA 2024	Plan 2025	Plan 2026	Plan 2027	Plan 2028
21) Einzahlungen (Darlehensaufnahmen u.ä.)		1.555.900,00	5.741.900,00	2.635.100,00	2.501.000,00	2.997.400,00
22) Auszahlungen (Tilgungen u.ä.)		746.000,00	1.224.900,00	1.243.700,00	1.337.700,00	1.438.100,00
23) Saldo 4 Finanzierungstätigkeit		809.900,00	4.517.000,00	1.391.400,00	1.163.300,00	1.559.300,00
24) Saldo 5 Geldfluss aus der voranschlagswirksamen Gebarung (Saldo 3 -		5.800,00	-2.145.000,00	-268.300,00	318.500,00	329.500,00
25) Gesamtsumme Einzahlungen Finanzierungshaushalt		37.155.000,00	39.844.700,00	37.298.200,00	37.355.100,00	38.713.500,00
26) Gesamtsumme Auszahlungen Finanzierungshaushalt		37.149.200,00	41.989.700,00	37.566.500,00	37.036.600,00	38.384.000,00
27) Saldo Finanzierungshaushalt		5.800,00	-2.145.000,00	-268.300,00	318.500,00	329.500,00

2. NVA KDZ-Quicktest

Kennzahlen Finanzwirtschaftlicher KDZ-Quicktest

© KDZ-Zentrum für Verwaltungsforschung; Urheberrechtlich geschützt - Vervielfältigung und Weitergabe bedarf der ausdrücklichen Zustimmung des KDZ-Zentrum für Verwaltungsforschung.



In diesem Tabellenblatt wird der Finanzwirtschaftliche KDZ-Quicktest für die Gemeinde gemäß der VRV 2015 berechnet.

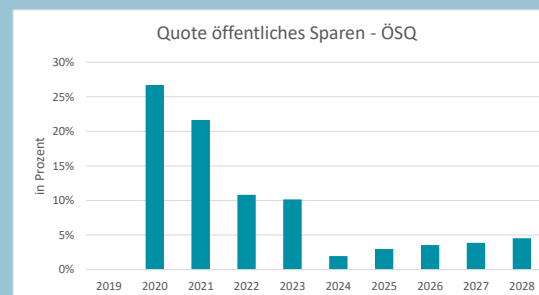
Der Finanzwirtschaftliche KDZ-Quicktest basiert auf dem Quicktest gemäß der VRV 1997. Die Kennzahlen wurden dahingehend angepasst, dass als Datenquelle nicht mehr der Querschnitt dient, sondern der Finanzierungshaushalt gemäß der VRV 2015.

Der Vorteil des Finanzwirtschaftlichen KDZ-Quicktests ist, dass für diesen Quicktest ein gesichertes und bewährtes Bewertungsschema vorliegt.

Eingaben sind in diesem Tabellenblatt nicht möglich. Die Kennzahlen werden auf Basis der in den anderen Tabellenblättern hinterlegten Daten berechnet.

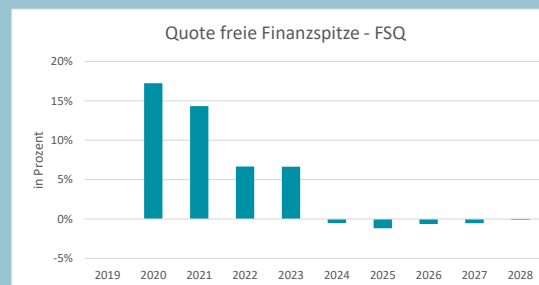
Quote öffentliches Sparen - ÖSQ

Jahr	Saldo aus der operativen Gebarung abzügl. Kapitaltransfers aus Gemeinde-Bedarfszuweisungsmittel	Summe Auszahlungen operative Gebarung	Ergebnis in %
2019			
2020	5.172.217,15	19.361.537,12	26,71%
2021	4.636.317,76	21.406.896,37	21,66%
2022	2.649.035,14	24.473.410,30	10,82%
2023	2.851.233,61	28.064.640,10	10,16%
2024	565.500,00	28.930.700,00	1,95%
2025	852.700,00	28.411.900,00	3,00%
2026	1.030.800,00	28.889.900,00	3,57%
2027	1.153.600,00	29.798.200,00	3,87%
2028	1.381.200,00	30.514.300,00	4,53%



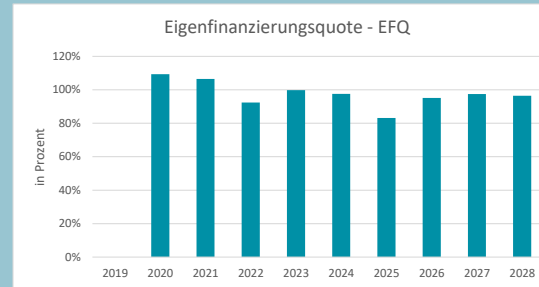
Quote freie Finanzspitze - FSQ

Jahr	Saldo aus der operativen Gebarung abzügl. Tilgungen abzügl. Kapitaltransfers aus Gemeinde-Bedarfszuweisungsmittel	Summe Einzahlungen operative Gebarung abzügl. Kapitaltransfers aus Gemeinde-Bedarfszuweisungsmittel	Ergebnis in %
2019			
2020	4.228.822,78	24.533.754,27	17,24%
2021	3.730.107,66	26.043.214,13	14,32%
2022	1.809.250,16	27.122.445,44	6,67%
2023	2.054.873,20	30.915.873,71	6,65%
2024	-151.000,00	29.496.200,00	-0,51%
2025	-347.500,00	29.264.600,00	-1,19%
2026	-193.000,00	29.920.700,00	-0,65%
2027	-164.100,00	30.951.800,00	-0,53%
2028	-39.200,00	31.895.500,00	-0,12%



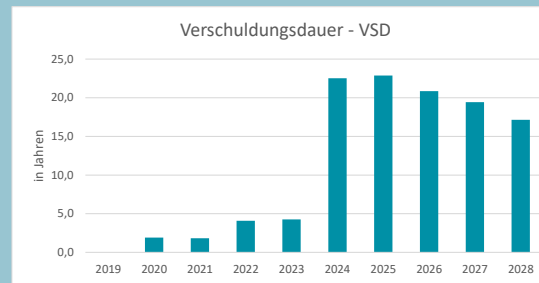
Eigenfinanzierungsquote - EFQ

Jahr	Einzahlungen operative Gebarung u. investive Gebarung	Auszahlungen operative Gebarung u. investive Gebarung	Ergebnis in %
2019			
2020	25.890.653,06	23.687.738,82	109,30%
2021	28.529.971,50	26.784.060,97	106,52%
2022	28.854.489,81	31.226.268,58	92,40%
2023	31.976.996,48	32.034.395,22	99,82%
2024	32.598.500,00	33.402.600,00	97,59%
2025	33.001.000,00	39.663.000,00	83,20%
2026	32.826.300,00	34.486.000,00	95,19%
2027	32.993.200,00	33.838.000,00	97,50%
2028	33.833.000,00	35.062.800,00	96,49%



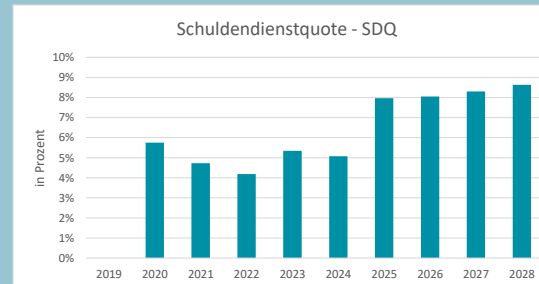
Verschuldungsdauer - VSD

Jahr	Fremdmittel lt. Vermögensrechnung abzüglich liquide Mittel	Saldo aus der operativen Gebarung abzügl. Kapitaltransfers aus Gemeinde-Bedarfszuweisungsmittel	Ergebnis in Jahren
2019	11.237.295,25		
2020	9.846.177,43	5.172.217,15	1,9
2021	8.435.468,00	4.636.317,76	1,8
2022	10.849.109,53	2.649.035,14	4,1
2023	12.128.436,31	2.851.233,61	4,3
2024	12.739.936,31	565.500,00	22,5
2025	19.506.036,31	852.700,00	22,9
2026	21.500.736,31	1.030.800,00	20,9
2027	22.419.536,31	1.153.600,00	19,4
2028	23.693.036,31	1.381.200,00	17,2



Schuldendienstquote - SDQ

Jahr	Schuldendienst	Abgabeneinzahlungen	Ergebnis in %
2019			
2020	1.017.066,27	17.681.448,15	5,75%
2021	957.296,37	20.260.715,02	4,72%
2022	908.534,87	21.702.444,07	4,19%
2023	1.220.976,73	22.856.121,11	5,34%
2024	1.202.000,00	23.700.700,00	5,07%
2025	1.940.900,00	24.367.000,00	7,97%
2026	2.029.200,00	25.222.600,00	8,05%
2027	2.177.100,00	26.229.000,00	8,30%
2028	2.354.400,00	27.271.500,00	8,63%



Bewertung Finanzwirtschaftlicher KDZ-Quicktest

© KDZ-Zentrum für Verwaltungsforschung; Urheberrechtlich geschützt - Vervielfältigung und Weitergabe bedarf der ausdrücklichen Zustimmung des KDZ-Zentrum für Verwaltungsforschung.



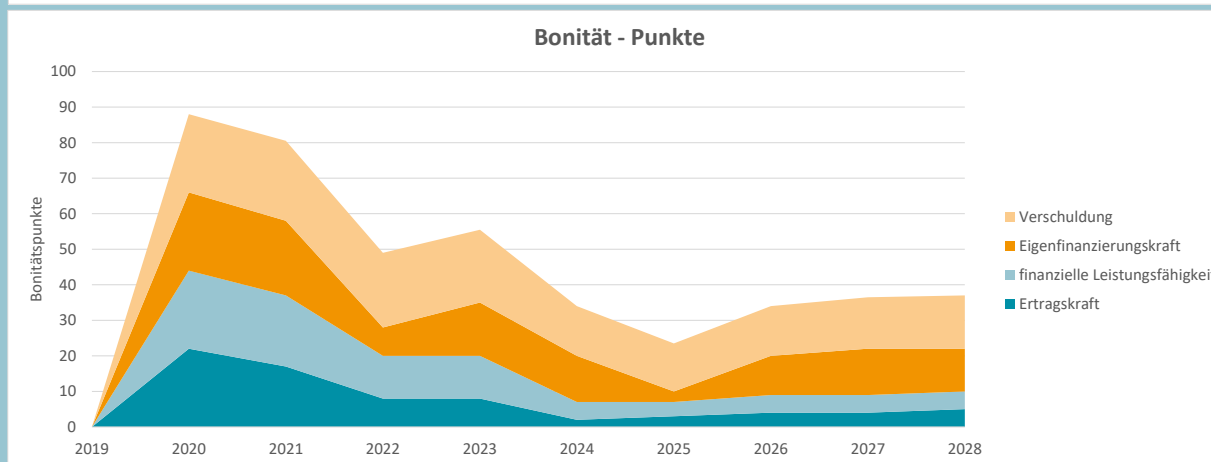
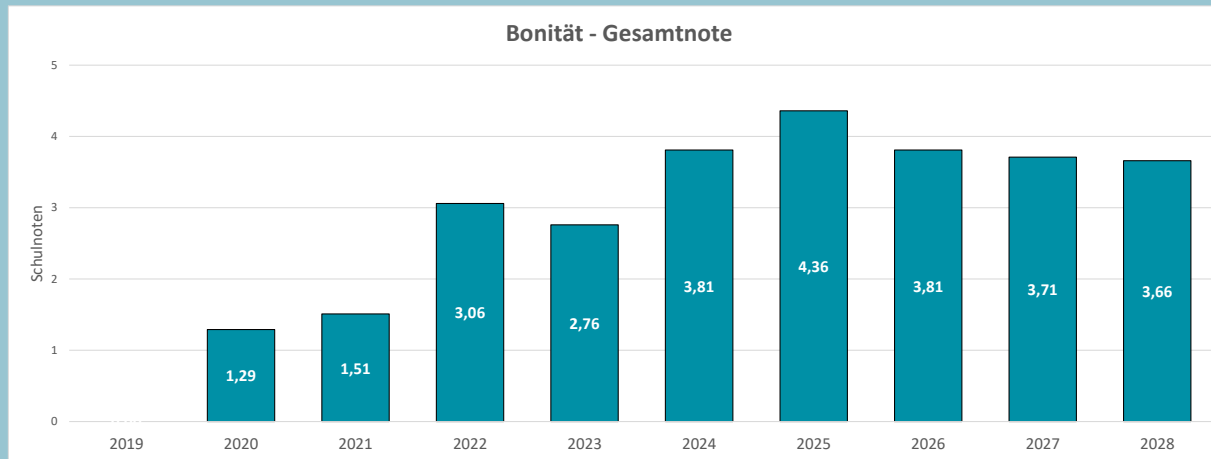
In diesem Tabellenblatt erfolgt die Bewertung des Finanzwirtschaftlichen KDZ-Quicktest.

Eingaben sind in diesem Tabellenblatt nicht möglich. Die Bewertung wird auf Basis der in den anderen Tabellenblättern hinterlegten Daten durchgeführt.

Bewertung

		ÖsQ	FSQ	EFQ	VSD	SDQ	Summe	Gesamtnote
2019	Kennzahl							
	Bonitätspunkte							
2020	Kennzahl	26,71%	17,24%	109,30%	1,9 Jahre	5,75%		
	Bonitätspunkte	22,0 von 25	22,0 von 25	22,0 von 25	11,0 von 12,5	11,0 von 12,5	88,0 von 100	1,29
2021	Kennzahl	21,66%	14,32%	106,52%	1,8 Jahre	4,72%		
	Bonitätspunkte	17,0 von 25	20,0 von 25	21,0 von 25	11,0 von 12,5	11,5 von 12,5	80,5 von 100	1,51
2022	Kennzahl	10,82%	6,67%	92,40%	4,1 Jahre	4,19%		
	Bonitätspunkte	8,0 von 25	12,0 von 25	8,0 von 25	9,5 von 12,5	11,5 von 12,5	49,0 von 100	3,06
2023	Kennzahl	10,16%	6,65%	99,82%	4,3 Jahre	5,34%		
	Bonitätspunkte	8,0 von 25	12,0 von 25	15,0 von 25	9,5 von 12,5	11,0 von 12,5	55,5 von 100	2,76
2024	Kennzahl	1,95%	-0,51%	97,59%	22,5 Jahre	5,07%		
	Bonitätspunkte	2,0 von 25	5,0 von 25	13,0 von 25	3,0 von 12,5	11,0 von 12,5	34,0 von 100	3,81
2025	Kennzahl	3,00%	-1,19%	83,20%	22,9 Jahre	7,97%		
	Bonitätspunkte	3,0 von 25	4,0 von 25	3,0 von 25	3,0 von 12,5	10,5 von 12,5	23,5 von 100	4,36
2026	Kennzahl	3,57%	-0,65%	95,19%	20,9 Jahre	8,05%		
	Bonitätspunkte	4,0 von 25	5,0 von 25	11,0 von 25	3,5 von 12,5	10,5 von 12,5	34,0 von 100	3,81
2027	Kennzahl	3,87%	-0,53%	97,50%	19,4 Jahre	8,30%		
	Bonitätspunkte	4,0 von 25	5,0 von 25	13,0 von 25	4,0 von 12,5	10,5 von 12,5	36,5 von 100	3,71
2028	Kennzahl	4,53%	-0,12%	96,49%	17,2 Jahre	8,63%		
	Bonitätspunkte	5,0 von 25	5,0 von 25	12,0 von 25	4,5 von 12,5	10,5 von 12,5	37,0 von 100	3,66

Bonitätsbewertung	
81-100 Punkte	Sehr gut
61-80 Punkte	Gut
41-60 Punkte	Durchschnitt
21-40 Punkte	Genügend
unter 20 Punkte	Unzureichend



Kennzahlen KDZ-Quicktest NEU

© KDZ-Zentrum für Verwaltungsforschung; Urheberrechtlich geschützt - Vervielfältigung und Weitergabe bedarf der ausdrücklichen Zustimmung des KDZ-Zentrum für Verwaltungsforschung.



In diesem Tabellenblatt wird der KDZ-Quicktest NEU für die Gemeinde gemäß der VRV 2015 berechnet.

Der KDZ-Quicktest NEU verwendet, im Gegensatz zum Finanzwirtschaftliche KDZ-Quicktest, Daten aus allen Haushalten des Drei-Komponenten-Haushalts zur Kennzahlenberechnung. Daher ergeben sich gegenüber des Finanzwirtschaftlichen KDZ-Quicktests neue Kennzahlen.

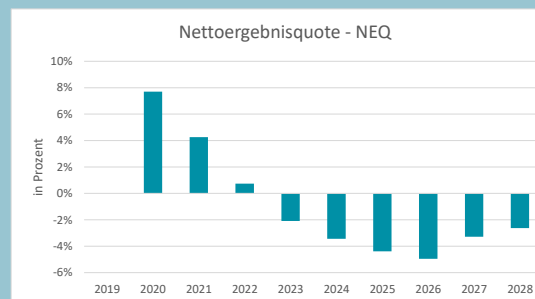
Der zeitlich begrenzte Nachteil des KDZ-Quicktest NEU ist, dass für den Ergebnishaushalt und den Vermögenshaushalt keine Zeitreihen zur Kennzahlenberechnung zur Verfügung stehen. Daher ist es in der Übergangsphase, bis ausreichend Daten im Ergebnis- und Vermögenshaushalt zur Verfügung stehen, wichtig, auch den bewährten Finanzwirtschaftlichen KDZ-Quicktest zu betrachten.

In den kommenden Jahren wird der KDZ-Quicktest NEU den Finanzwirtschaftlichen KDZ-Quicktest jedoch vollständig ablösen.

Eingaben sind in diesem Tabellenblatt nicht möglich. Die Kennzahlen werden auf Basis der in den anderen Tabellenblättern hinterlegten Daten berechnet.

Nettoergebnisquote - NEQ

Jahr	Nettoergebnis abzügl. Kapitaltransfers aus Gemeinde- Bedarfszuweisungsmittel	Summe Aufwendungen	Ergebnis in %
2019			
2020	1.880.545,01	24.401.296,82	7,71%
2021	1.110.582,04	26.088.602,19	4,26%
2022	208.367,80	28.294.540,98	0,74%
2023	-691.997,46	33.160.263,68	-2,09%
2024	-1.092.300,00	31.763.000,00	-3,44%
2025	-1.390.300,00	31.671.200,00	-4,39%
2026	-1.613.900,00	32.607.600,00	-4,95%
2027	-1.086.800,00	33.096.100,00	-3,28%
2028	-890.600,00	33.848.800,00	-2,63%



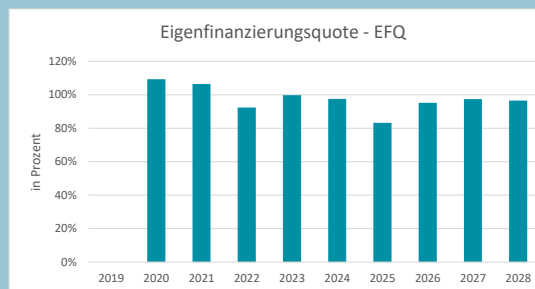
Quote freie Finanzspitze - FSQ

Jahr	Saldo aus der operativen Gebarung abzügl. Tilgungen abzügl. Kapitaltransfers aus Gemeinde- Bedarfszuweisungsmittel	Summe Einzahlungen operative Gebarung abzügl. Kapitaltransfers aus Gemeinde- Bedarfszuweisungsmittel	Ergebnis in %
2019			
2020	4.228.822,78	24.533.754,27	17,24%
2021	3.730.107,66	26.043.214,13	14,32%
2022	1.809.250,16	27.122.445,44	6,67%
2023	2.054.873,20	30.915.873,71	6,65%
2024	-151.000,00	29.496.200,00	-0,51%
2025	-347.500,00	29.264.600,00	-1,19%
2026	-193.000,00	29.920.700,00	-0,65%
2027	-164.100,00	30.951.800,00	-0,53%
2028	-39.200,00	31.895.500,00	-0,12%



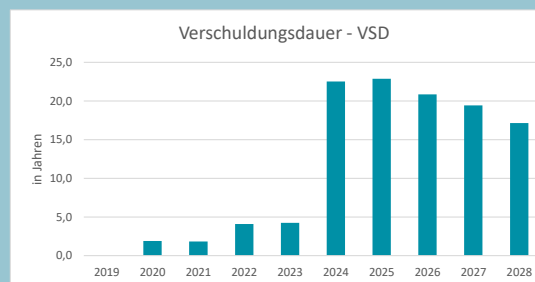
Eigenfinanzierungsquote - EFQ

Jahr	Einzahlungen operative Gebarung u. investive Gebarung	Auszahlungen operative Gebarung u. investive Gebarung	Ergebnis in %
2019			
2020	25.890.653,06	23.687.738,82	109,30%
2021	28.529.971,50	26.784.060,97	106,52%
2022	28.854.489,81	31.226.268,58	92,40%
2023	31.976.996,48	32.034.395,22	99,82%
2024	32.598.500,00	33.402.600,00	97,59%
2025	33.001.000,00	39.663.000,00	83,20%
2026	32.826.300,00	34.486.000,00	95,19%
2027	32.993.200,00	33.838.000,00	97,50%
2028	33.833.000,00	35.062.800,00	96,49%



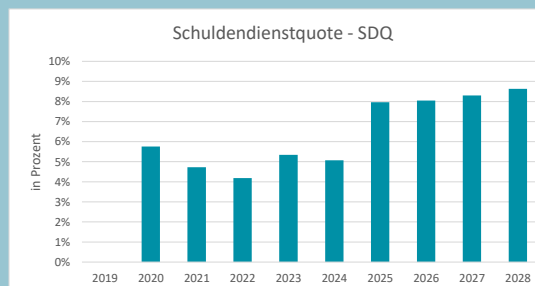
Verschuldungsdauer - VSD

Jahr	Fremdmittel lt. Vermögensrechnung abzüglich liquide Mittel	Saldo aus der operativen Gebarung abzüglich Kapitaltransfers aus Gemeinde-Bedarfszuweisungsmittel	Ergebnis in Jahren
2019	11.237.295,25		
2020	9.846.177,43	5.172.217,15	1,9
2021	8.435.468,00	4.636.317,76	1,8
2022	10.849.109,53	2.649.035,14	4,1
2023	12.128.436,31	2.851.233,61	4,3
2024	12.739.936,31	565.500,00	22,5
2025	19.506.036,31	852.700,00	22,9
2026	21.500.736,31	1.030.800,00	20,9
2027	22.419.536,31	1.153.600,00	19,4
2028	23.693.036,31	1.381.200,00	17,2



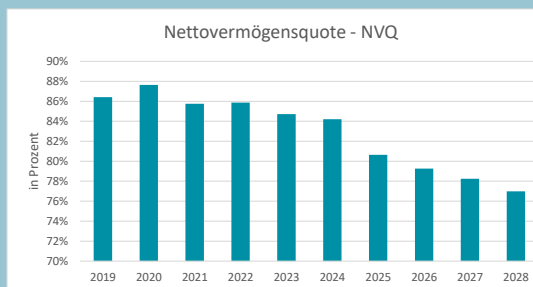
Schuldendienstquote - SDQ

Jahr	Schuldendienst	Abgabeneinzahlungen	Ergebnis in %
2019			
2020	1.017.066,27	17.681.448,15	5,75%
2021	957.296,37	20.260.715,02	4,72%
2022	908.534,87	21.702.444,07	4,19%
2023	1.220.976,73	22.856.121,11	5,34%
2024	1.202.000,00	23.700.700,00	5,07%
2025	1.940.900,00	24.367.000,00	7,97%
2026	2.029.200,00	25.222.600,00	8,05%
2027	2.177.100,00	26.229.000,00	8,30%
2028	2.354.400,00	27.271.500,00	8,63%



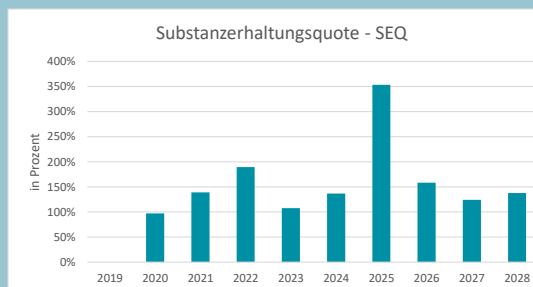
Nettovermögensquote - NVQ

Jahr	Nettovermögen (inkl. Sonderposten Investitionszuschüsse)	Summe Aktiva (Gesamtvermögen)	Ergebnis in %
2019	79.045.604,22	91.466.223,30	86,42%
2020	82.230.943,93	93.832.948,12	87,64%
2021	85.926.037,77	100.208.221,30	85,75%
2022	86.151.077,37	100.322.538,03	85,87%
2023	85.666.257,31	101.111.413,20	84,72%
2024	85.689.257,31	101.751.713,20	84,21%
2025	86.142.157,31	106.825.713,20	80,64%
2026	85.649.757,31	108.059.713,20	79,26%
2027	85.031.057,31	108.678.313,20	78,24%
2028	84.492.957,31	109.743.213,20	76,99%



Substanzerhaltungsquote - SEQ

Jahr	Investitionen	Abschreibungen + Verluste aus dem Abgang von Sachanlagen und immateriellen Vermögenswerten	Ergebnis in %
2019		0,00	
2020	3.088.939,05	3.181.961,39	97,08%
2021	4.070.009,15	2.927.188,90	139,04%
2022	6.315.672,57	3.332.804,46	189,50%
2023	3.075.250,47	2.859.147,02	107,56%
2024	3.994.100,00	2.924.300,00	136,58%
2025	11.167.000,00	3.158.600,00	353,54%
2026	5.276.600,00	3.335.900,00	158,18%
2027	3.988.500,00	3.209.200,00	124,28%
2028	4.538.500,00	3.300.000,00	137,53%



2. NVA KDZ-Quicktest - Kennzahlen Erläuterung

KDZ-Kennzahlen - Erläuterungen

AUS DEM FINANZIERUNGSHAUSHALT (FHH)

Ertragskraft: ÖSQ –Quote öffentliches Sparen

$$\text{ÖSQ} = \frac{\text{Saldo aus der operativen Gebarung (MVAG SA1) - Kapitaltransfers aus Gemeinde-Bedarfszuweisungsmittel (Konto 871/MVAG 3121)}}{\text{Summe Auszahlungen operative Gebarung (MVAG 32)}} \times 100$$

ÖSQ über 25 % positiv, unter 5 % Warnsignal

Je höher der Wert, desto größer der Anteil der operativen Einzahlungen, der für die (tlw.) Finanzierung der Auszahlungen der investiven Gebarung und die Rückzahlung von Schulden zur Verfügung steht.

Wert bei Null – Überforderung des Haushaltes, mit den Einzahlungen der operativen Gebarung können lediglich Auszahlungen der operativen Gebarung gedeckt werden. Für Investitionen oder Schuldentilgung keine Spielräume vorhanden

Wert negativ – Finanzsituation sehr ernst – unverzügliche Sanierungsmaßnahmen notwendig > Neuverschuldung nötig

Über mehrere Jahre *sinkender Wert* > Alarmzeichen und Hinweis auf sinkende Ertragskraft

Finanzielle Leistungsfähigkeit: FSQ – Quote freie Finanzspitze

$$\text{FSQ} = \frac{\text{Saldo aus der operativen Gebarung abzügl. Tilgungen (MVAG SA1 abzügl. MVAG 361) - Kapitaltransfers aus Gemeinde-Bedarfszuweisungsmittel (Konto 871/MVAG 3121)}}{\text{Summe Einzahlungen operative Gebarung (MVAG 31) - Kapitaltransfers aus Gemeinde-Bedarfszuweisungsmittel (Konto 871/MVAG 3121)}} \times 100$$

Zeigt, wie hoch der Spielraum für neue Projekte und Investitionen inkl. allfälliger Folgelasten nach Berücksichtigung bestehender Tilgungen ist.

Rückgang > weniger Mittel für Investitionen

positiver Wert in Richtung Null > Haushaltskonsolidierung nötig, um wieder Handlungsspielräume zu erhalten

Wert unter Null > fortdauernde Gebarung nur auf Basis Netto-Neuverschuldung finanzierbar

Eigenfinanzierungskraft: EFQ - Eigenfinanzierungsquote

$$\text{EFQ} = \frac{\text{Einzahlungen operative Gebarung + investive Gebarung (MVAG 31 + MVAG 33)}}{\text{Auszahlungen operative Gebarung + investive Gebarung (MVAG 32 + MVAG 34)}} \times 100$$

Wie weit sind Einzahlungen der operativen Gebarung inkl. investiver Gebarung durch Auszahlungen der operativen Gebarung inkl. investiver Gebarung gedeckt.

Wert sollte langfristig bei 100 % liegen, über 105 % = sehr gut, geringer als 90 % = negatives Ergebnis

Wert bei 100 oder darüber > Auszahlungen für den laufenden Betrieb als auch für Investitionen können mit Eigenmitteln finanziert werden.

Werte über 100 > Indiz für Reduktion der Schulden

Werte unter 100 > Neuverschuldung notwendig

Kontinuierlicher Rückgang > finanzielle Spielräume verringern sich > Konsolidierung der operativen Gebarung und/oder Reduktion der Investitionstätigkeit sinnvoll

Wert über Jahre unter 90 > umgehend Konsolidierungsmaßnahmen nötig

Verschuldung: VSD - Verschuldungsdauer

$$\text{VSD} = \frac{\text{Fremdmittel lt. Vermögensrechnung abzügl. Liquide Mittel (MVAG 14 + MVAG 15 - MVAG 115)}}{\text{Saldo aus der operativen Gebarung (MVAG SA1) - Kapitaltransfers aus Gemeinde-Bedarfszuweisungsmittel (Konto 871/MVAG 3121)}}$$

Zeigt, wie lange auf Basis des durchschnittlichen Saldos der operativen Gebarung die Rückzahlung der Fremdmittel dauert, ohne neue Investitionen zu tätigen. Es wird angenommen, dass der gesamte Überschuss der operativen Gebarung zur Tilgung von Fremdmitteln verwendet wird.

Zeigt, wie viele Jahre für die vollständige Tilgung aller Fremdmittel unter o.a. Umständen gebraucht würde.

VSD ist stark vom Saldo der operativen Gebarung abhängig, umso höher der Saldo 1, desto geringer ist die VSD

Werte unter 3 Jahre > sind ausgezeichnet

Werte über 25 Jahre > sind schlecht

Kontinuierliche Verringerung des Wertes > positiv

keine negative VSD möglich > nicht darstellbar (unendlich) > Fremdmittel können de facto nicht abbezahlt werden

Verschuldung: SDQ – Schuldendienstquote

$$\text{SDQ} = \frac{\text{Schuldendienst (MVAG 3241 + MVAG 361)}}{\text{Abgabenerträge (MVAG 3111 + MVAG 3112 + MVAG 3113)}} \times 100$$

Zeigt, welcher Teil der Abgaben (eigene Steuern, Ertragsanteile und Gebühren) für den Schuldendienst (Zinsen und Tilgungen) aufzuwenden ist.

Je geringer die SDQ > desto größer finanzieller Spielraum für Gemeinde

Werte unter 10 % positiv, Werte über 25 % negativ

KDZ-Quicktest NEU

VERMÖGENSHAUSHALT (VHH), ERGEBNISHAUSHALT (EHH), FINANZIERUNGSCHAUSHALT (FHH)

- >>> Bedeutung erst, wenn mehrere Jahre zur Verfügung stehen – solide Basis muss erst aufgebaut werden
- >>> bereits bestehende Kennzahlen (s.o.) > FSQ, EFQ, VSD, SDQ >>> Bewertung bereits nach Notensystem möglich
- >>> + drei neue Komponenten > NEQ, NVQ, SEQ >>> Bewertung nach Notensystem erst in den nächsten Jahren möglich

NEQ – Nettoergebnisquote

$$\text{NEQ} = \frac{\text{Nettoergebnis (MVAG SA0) - Kapitaltransfers aus Gemeinde-Bedarfszuweisungsmittel (Konto 871/MVAG 2121)}}{\text{Summe Aufwendungen (MVAG 22)}} \times 100$$

aus EHH > zeigt, wie weit mit den Erträgen die kommunalen Dienstleistungen und die Infrastruktur bedeckt werden können.

Je höher der Wert > umso größer ist der Anteil der Erträge zur Deckung der Aufwendungen

Wert bei Null > erzielte Erträge und Aufwendungen gleich hoch

Wert negativ > Überforderung des Haushaltes > Erträge decken nicht die Aufwendungen > Abschreibungen und Rückstellung können nicht gedeckt werden > Reduktion des Nettovermögens

NVQ – Nettovermögensquote

$$\text{NVQ} = \frac{\text{Nettovermögen (inkl. Sonderposten Investitionszuschüsse)} \\ \text{(MVAG 12 + MVAG 13)}}{\text{Summe Aktiva (Gesamtvermögen) (MVAG 10 + MVAG 11)}} \times 100$$

aus VHH > wie weit Vermögen aus eigenen Mitteln finanziert werden kann > Auskunft über Kapitalstruktur

Je höher der Wert > umso größer der Anteil des Vermögens, das durch Eigenmittel bzw. durch das Nettovermögen finanziert wird > umso geringer die Finanzschulden und Belastung durch Tilgungen und Zinsen

Wert bei 100 % > gesamtes Vermögen über Nettovermögen finanziert > keinerlei Fremdmittel (wird es in der Praxis eher nicht geben)

SEQ – Substanzerhaltungsquote

$$\text{SEQ} = \frac{\text{Investitionen (MVAG 341)}}{\text{Abschreibungen (Konto 680 + Konto 681) + Verluste aus dem Abgang von} \\ \text{Sachanlagen und immateriellen Vermögenswerten (Konto 683)}} \times 100$$

Zeigt, in welchem Ausmaß die getätigten Investitionen die Vermögenssubstanz erhalten.

Wert bei 100 oder darüber > Abschreibungen und Verlust aus Abgang von Sachanlagen und immateriellen Vermögenswerten werden durch getätigte Investitionen (über)kompensiert

Werte unter 100 > die Substanz des Vermögens wird weniger bzw. das Sachanlagevermögen wird verkonsumiert

Wert dauerhaft unter 100 > Maßnahmen einleiten, da das Sachanlagevermögen durch die aktuelle Generation verkonsumiert wird und dadurch für zukünftige Generationen nicht mehr zur Verfügung steht

2. NVA Standesamtsverband

2. NVA 2024 - Standesamtsverband

H	Post	Postbezeichnung	Finanzier. 2020	Finanzier. 2021	Finanzier. 2022	Finanzier. 2023	FH-2.NVA 2024	FH-1.NVA 2024	FH-PLAN 2025	FH-PLAN 2026	FH-PLAN 2027	FH-PLAN 2028
1	042000	Amtsausstattung	0,00	1.161,60	1.405,92	1.425,60	0,00	3.000,00	0,00	0,00	0,00	0,00
1	400000	GWG -Geringw.Wirtsch.güter	416,80	0,00	1.495,27	677,34	500,00	500,00	500,00	500,00	500,00	500,00
1	456000	Schreib-,Zeichen- u.so. Büromittel	88,05	272,63	181,68	322,86	300,00	300,00	300,00	300,00	300,00	300,00
1	457000	Druckwerke	374,40	384,96	179,56	201,63	500,00	500,00	500,00	500,00	500,00	500,00
1	459000	Sonst. Verbrauchsgüter	0,00	10,99	0,00	43,13	100,00	100,00	100,00	100,00	100,00	100,00
1	5xxxxx	Personalkosten verdichtet	154.055,00	152.241,69	143.448,88	138.310,07	165.500,00	162.000,00	169.000,00	173.100,00	177.300,00	181.600,00
1	614000	Instandh v Gebäuden u Bauten	0,00	474,33	0,00	220,58	0,00	0,00	0,00	0,00	0,00	0,00
1	630000	Postdienste	609,31	699,09	296,42	380,45	400,00	400,00	400,00	400,00	400,00	400,00
1	700502	Miete - Mobilien Drucker, Kopierer	202,51	0,00	371,32	147,10	200,00	300,00	300,00	300,00	300,00	300,00
1	700800	Betriebskosten Gebäude StaV	2.919,75	2.935,50	3.274,59	3.364,22	4.500,00	4.400,00	4.500,00	4.500,00	4.500,00	4.500,00
1	720599	Vergütungen StaV	2.318,40	14.391,55	13.826,23	7.142,17	9.200,00	25.300,00	9.200,00	9.200,00	9.200,00	9.200,00
1	724000	Reisegebühren	51,73	87,76	1.858,69	1.269,14	500,00	1.300,00	500,00	500,00	500,00	500,00
1	726000	Mitgliedsbeitr. an Institut.	210,00	210,00	210,00	208,64	200,00	200,00	200,00	200,00	200,00	200,00
1	728000	Entg.f.sonst.Leist.	96,22	127,28	477,35	390,27	200,00	500,00	300,00	400,00	500,00	500,00
1	728008	Entg f sonst.Leist. -EDV u. dgl.	0,00	1.965,48	0,00	1.882,08	2.300,00	1.900,00	2.300,00	2.300,00	2.300,00	2.300,00
		Gesamtsumme FH-Auszahlungen	161.342,17	174.962,86	167.025,91	155.985,28	184.400,00	200.700,00	188.100,00	192.300,00	196.600,00	200.900,00
		Gesamtsumme FH - StaV	160.626,64	171.697,51	163.276,05	151.419,76	181.100,00	194.400,00	184.600,00	188.700,00	192.900,00	197.200,00
H	Post	Postbezeichnung	Finanzier. 2020	Finanzier. 2021	Finanzier. 2022	Finanzier. 2023	FH-2.NVA 2024	FH-1.NVA 2024	FH-PLAN 2025	FH-PLAN 2026	FH-PLAN 2027	FH-PLAN 2028
0	361000	Verwaltungsabgaben (K856)	1.111,45	2.467,20	2.010,70	2.049,10	---	---	---	---	---	---
2	816001	Staatsbürgerschaftsevidenz	7.815,00	7.830,00	7.875,00	7.965,00	8.000,00	8.000,00	8.900,00	8.900,00	9.000,00	9.000,00
2	816599	Vergütungen StaV	2.324,59	2.627,86	1.953,65	2.493,42	9.300,00	2.800,00	9.300,00	9.300,00	9.300,00	9.300,00
2	828000	Rückersätze von Aufw.	0,00	386,68	0,00	0,00	100,00	0,00	0,00	0,00	0,00	0,00
2	827000	Überl.v.Bed. an Dritte					10.200,00	10.200,00				
2	82900x	Sonstige Erträge	0,00	1,55	743,15	203,87	0,00	0,00	0,00	0,00	0,00	0,00
2	860000	Transfers von Bund	10.454,07	14.217,79	7.196,45	4.111,00	11.100,00	11.100,00	10.500,00	7.100,00	0,00	0,00
2	862000	Transfers von Gemeinden - Kostenanteil Akonto	130.279,99	126.061,53	135.989,89	126.259,21	136.000,00	140.400,00	138.100,00	138.100,00	138.100,00	138.100,00
2	862000	Transfers von Gemeinden - Kostenanteil Beko-Abre					7.100,00	8.300,00	-700,00	18.500,00	6.800,00	29.700,00
		Gesamtsumme FH-Einzahlungen	151.985,10	153.592,61	155.768,84	143.081,60	181.800,00	180.800,00	166.100,00	181.900,00	163.200,00	186.100,00
		Gesamtsumme FH-StaV	151.985,10	153.592,61	155.768,84	143.081,60	181.800,00	180.800,00	166.100,00	181.900,00	163.200,00	186.100,00
		Differenz FH - Gesamt	-9.357,07	-21.370,25	-11.257,07	-12.903,68	-2.600,00	-19.900,00	-22.000,00	-10.400,00	-33.400,00	-14.800,00
		Differenz FH - Gesamt - StaV	-8.641,54	-18.104,90	-7.507,21	-8.338,16	700,00	-13.600,00	-18.500,00	-6.800,00	-29.700,00	-11.100,00

2. NVA 2024 - Standesamtsverband

H	Post	Postbezeichnung	Erg. 2020	Erg. 2021	Erg. 2022	Erg. 2023	EH-2.NVA 2024	EH-1.NVA 2024	EH-PLAN 2025	EH-PLAN 2026	EH-PLAN 2027	EH-PLAN 2028
1	400000	GWG -Geringw.Wirtsch.güter Anlagev.	416,80	0,00	1.495,27	677,34	500,00	500,00	500,00	500,00	500,00	500,00
1	456000	Schreib-,Zeichen- u.so. Büromittel	88,05	272,63	181,68	322,86	300,00	300,00	300,00	300,00	300,00	300,00
1	457000	Druckwerke	374,40	384,96	179,56	275,11	500,00	500,00	500,00	500,00	500,00	500,00
1	459000	Sonst. Verbrauchsgüter	0,00	10,99	0,00	43,13	100,00	100,00	100,00	100,00	100,00	100,00
1	5xxxxx	Personalkosten verdichtet	154.877,92	152.134,61	143.745,65	139.597,78	165.700,00	162.300,00	169.200,00	173.300,00	177.500,00	181.800,00
1	614000	Instandhaltung von Gebäuden und Bauten	0,00	474,33	0,00	220,58	0,00	0,00	0,00	0,00	0,00	0,00
1	630000	Postdienste	609,31	699,09	296,42	391,85	400,00	400,00	400,00	400,00	400,00	400,00
1	631000	Telekommunikationsdienste	0,00	0,00	0,00	0,00	0,00	0,00	0,00	0,00	0,00	0,00
1	680000	Planmäßige Abschreibung	145,20	4.479,70	4.567,53	3.743,70	3.600,00	3.700,00	3.500,00	3.500,00	3.000,00	3.000,00
1	700502	Miete - Mobilien Drucker, Kopierer	172,51	0,00	407,32	150,20	200,00	300,00	300,00	300,00	300,00	300,00
1	700800	Betriebskosten Gebäude StaV	2.919,75	2.935,50	3.274,59	3.364,22	4.500,00	4.400,00	4.500,00	4.500,00	4.500,00	4.500,00
1	720599	Vergütungen Standesamtsverband	2.318,40	14.391,55	13.826,23	7.142,17	9.200,00	25.300,00	9.200,00	9.200,00	9.200,00	9.200,00
1	724000	Reisegebühren	51,73	87,76	1.858,69	1.269,14	500,00	1.300,00	500,00	500,00	500,00	500,00
1	726000	Mitgliedsbeitr. an Institut.	210,00	210,00	210,00	208,64	200,00	200,00	200,00	200,00	200,00	200,00
1	728000	Entg.f.sonst.Leist.	96,22	218,67	385,96	390,27	200,00	500,00	300,00	400,00	500,00	500,00
1	728008	Entgelte für sonstige Leistungen - EDV Progr. u. dgl.	0,00	1.965,48	0,00	1.882,08	2.300,00	1.900,00	2.300,00	2.300,00	2.300,00	2.300,00
		Gesamt-SU Auszahlungen EH	162.280,29	178.265,27	170.428,90	159.679,07	188.200,00	201.700,00	191.800,00	196.000,00	199.800,00	204.100,00
H	Post	Postbezeichnung	Erg. 2020	Erg. 2021	Erg. 2022	Erg. 2023	EH-2.NVA 2024	EH-1.NVA 2024	EH-PLAN 2025	EH-PLAN 2026	EH-PLAN 2027	EH-PLAN 2028
0	361000	Verwaltungsabgaben (K856)	1.111,45	2.467,20	2.010,70	2.049,10	---	---	---	---	---	---
2	816001	Staatsbürgerschaftsevidenz	7.815,00	7.830,00	7.875,00	7.965,00	8.000,00	8.000,00	8.900,00	8.900,00	9.000,00	9.000,00
2	813000	Erträge aus der Auflösung von Investitionszuschüssen (Kapitaltransfers)	0,00	0,00	0,00	0,00	300,00	300,00	300,00	300,00	300,00	300,00
2	816599	Vergütungen Standesamtsverband	2.324,59	2.627,86	1.953,65	2.493,42	9.300,00	2.800,00	9.300,00	9.300,00	9.300,00	9.300,00
2	817000	Erträge aus der Auflösung von sonstigen Rückstellungen	9.391,58	575,31	2.914,97	123,20	0,00	0,00	0,00	0,00	0,00	0,00
2	827000	überlass.v.Bedienst. an Dritte					10.200,00	10.200,00				
2	828000	Rückersätze von Aufwendungen	0,00	386,68	0,00	76,56	100,00	0,00	0,00	0,00	0,00	0,00
2	829000	Sonstige Erträge	0,00	1,55	743,15	203,87	0,00	0,00	0,00	0,00	0,00	0,00
2	860000	Transfers von Bund, Bundesfonds und Bundeskammern	10.454,07	14.217,79	7.196,45	4.111,00	11.100,00	11.100,00	10.500,00	7.100,00	0,00	0,00
2	862000	Transfers von Gemeinden, Gemeindeverbänden und -fonds - Kostenanteil Akonto	130.279,99	123.126,03	135.989,89	126.259,21	143.100,00	148.700,00	137.400,00	156.600,00	144.900,00	167.800,00
		Gesamt-SU Einzahlungen EH	161.376,68	151.232,42	158.683,81	143.281,36	182.100,00	181.100,00	166.400,00	182.200,00	163.500,00	186.400,00
		Differenz	-903,61	-27.032,85	-11.745,09	-16.397,71	-6.100,00	-20.600,00	-25.400,00	-13.800,00	-36.300,00	-17.700,00

2. NVA Standesamtsverband - DPPL

Dienstpostenplan - Standesamtsverband Perg

Standesamtsverband Perg

Hauptplatz 4

4320 Perg

Bedienstete der allgemeinen Verwaltung

FTE	Bewertung neu	Bewertung alt	Bemerkung	Dienstnehmerart
0,63	GD 16.3	entfallen		VB
2,01	GD 18.5	entfallen		VB
2,64				

Anzahl FTE: 2,64

Anzahl Sonstige: 0,00

Standesamtsverband Perg

Änderungen Dienstpostenplan per 01.10.2024



PE neu	PE alt (1.1.24)	Bewertung neu	Bewertung alt	Bezeichnung	Änderung	Begründung	
Bedienstete der allgemeinen Verwaltung							
0,63	1	GD 16.3	-	Qualifizierte/r Sachbearbeiter/in mit besonderer Funktion	-0,37	Pensionierung und Reduzierung BA	Büroleitung
2,01	1,5	GD 18.5	-	Sachbearbeiter/in	+0,51	Neuaufnahmen u. Änderungen BA	
Der Dienstpostenplan des Standesamtsverbandes Perg per 01.10.2024 weist insgesamt 2,64 Personaleinheiten (FTE) aus. Somit ergibt sich gesamt eine Erhöhung zum letztgültigen Dienstpostenplan (01.01.2022) von 0,14 Personaleinheiten.							

2. NVA Ergebnis der laufenden Geschäftstätigkeit

2. Nachtragsvoranschlag 2024

Stadtgemeinde Perg

NVA Ergebnis der laufenden Geschäftstätigkeit

Finanzierungsrechnung		Voranschlag 2024		VA 2024 inkl. NVA	
		Einzahlung	Auszahlung	Einzahlung	Auszahlung
Operative Gebarung	(MVAG 31/32)	32.791.300,00	30.703.600,00	33.380.000,00	31.931.300,00
Investive Gebarung	(MVAG 33/34)	2.262.400,00	6.188.800,00	2.219.100,00	4.471.900,00
Finanzierungstätigkeit	(MVAG 35/36)	1.220.700,00	766.500,00	1.555.900,00	746.000,00
Zwischensumme		36.274.400,00	37.658.900,00	37.155.000,00	37.149.200,00
- abzüglich investive Einzelvorhaben (Code 1, 3-5)		5.800.500,00	7.185.000,00	6.059.700,00	6.336.700,00
Summe		30.473.900,00	30.473.900,00	31.095.300,00	30.812.500,00
Ergebnis der laufenden Geschäftstätigkeit		+ 0,00		+ 282.800,00	

2. NVA Ergebnis der laufenden Geschäftstätigkeit

2. Nachtragsvoranschlag 2024

Stadtgemeinde Perg

NVA Ergebnis der laufenden Geschäftstätigkeit

Finanzierungsrechnung		Voranschlag 2024		VA 2024 inkl. NVA	
		Einzahlung	Auszahlung	Einzahlung	Auszahlung
Operative Gebarung	(MVAG 31/32)	32.791.300,00	30.703.600,00	33.380.000,00	31.931.300,00
Investive Gebarung	(MVAG 33/34)	2.262.400,00	6.188.800,00	2.219.100,00	4.471.900,00
Finanzierungstätigkeit	(MVAG 35/36)	1.220.700,00	766.500,00	1.555.900,00	746.000,00
Zwischensumme		36.274.400,00	37.658.900,00	37.155.000,00	37.149.200,00
- abzüglich investive Einzelvorhaben (Code 1, 3-5)		5.800.500,00	7.185.000,00	6.059.700,00	6.336.700,00
Summe		30.473.900,00	30.473.900,00	31.095.300,00	30.812.500,00
Ergebnis der laufenden Geschäftstätigkeit		+ 0,00		+ 282.800,00	

Rücklagen		Entnahmen	Zuweisungen	Entnahmen	Zuweisungen
Gesamt	(MVAG 2301/2401)	1.172.000,00	250.400,00	559.700,00	930.900,00
- abzüglich Rücklagen bei Einzelvorhaben (Code 1, 3-5)		1.172.000,00	0,00	559.700,00	648.100,00
- abzüglich Rücklagen bei inneren Darlehen (Ansatz 912001 - 912009)		0,00	250.400,00	0,00	0,00
Rücklagenbewegungen aus der lfd. Geschäftstätigkeit		0,00	0,00	0,00	282.800,00
Ergebnis der laufenden Geschäftstätigkeit nach Berücksichtigung der Rücklagenbewegungen aus der lfd. Geschäftstätigkeit		+ 0,00		+ 0,00	

2. NVA Nachweis über das nachhaltige Haushaltsgleichgewicht

2. Nachtragsvoranschlag 2024

Stadtgemeinde Perg

NVA Nachweis über das nachhaltige Haushaltsgleichgewicht

Position	VA 2024 inkl. NVA Summe/Saldo	Plan 2025 Summe/Saldo	Plan 2026 Summe/Saldo	Plan 2027 Summe/Saldo	Plan 2028 Summe/Saldo
Ergebnis der laufenden Geschäftstätigkeit	282.800,00	0,00	0,00	0,00	0,00
Finanzierungshaushalt					
SA5 Geldfluss aus der voranschlagswirksamen Gebarung	5.800,00	-2.145.000,00	-268.300,00	318.500,00	329.500,00
Ergebnishaushalt					
Saldo 0 (Nettoergebnis 21 - 22)	-209.100,00	-502.100,00	-865.900,00	-539.800,00	-363.900,00

Position	RA 2020 Summe/Saldo	RA 2021 Summe/Saldo	RA 2022 Summe/Saldo	RA 2023 Summe/Saldo	Voranschlag 2023 Summe/Saldo
Ergebnis der laufenden Geschäftstätigkeit	1.466.074,17	1.462.710,93	463.605,55	-1.480.606,25	-1.481.000,00
Finanzierungshaushalt					
SA5 Geldfluss aus der voranschlagswirksamen Gebarung	1.259.519,87	4.211.404,57	-2.325.678,51	-222.318,62	-1.825.400,00
SA7 Veränderung an liquiden Mitteln (Saldo 5 + Saldo 6)	572.502,93	4.090.888,77	-2.524.364,40	-5.631,55	
Endbestand an liquiden Mitteln (MVAG 115 zum 31.12.)	1.755.826,76	5.846.715,53	3.322.351,13	3.316.719,58	
davon Zahlungsmittelreserven (MVAG 1152 zum 31.12.)	536.087,60	1.950.455,16	2.612.462,46	1.423.350,45	
Ergebnishaushalt					
Saldo 0 (Nettoergebnis 21 - 22)	1.881.745,01	1.119.432,04	519.067,80	-586.097,46	-461.700,00
Vermögenshaushalt					
C Nettovermögen (Ausgleichsposten)	60.585.403,54	62.832.007,24	63.040.799,99	62.612.729,36	

2. NVA Ergebnishaushalt Gesamt 1. und 2. Ebene (Anlage 1a)
- interne Vergütungen enthalten

2. Nachtragsvoranschlag 2024

Stadtgemeinde Perg

NVA Ergebnishaushalt Gesamt 1. und 2. Ebene (Anlage 1a) - interne Vergütungen enthalten

MVAG	Mittelverwendungs- und aufbringungsgruppen (1. und 2. Ebene)	VA 2024 inkl. NVA	VA 2024	2. NVA
211	Erträge aus der operativen Verwaltungstätigkeit	31.494.100,00	31.062.600,00	431.500,00
2111	Erträge aus eigenen Abgaben	9.363.900,00	9.709.800,00	-345.900,00
2112	Erträge aus Ertragsanteilen	9.881.500,00	9.964.900,00	-83.400,00
2113	Erträge aus Gebühren	4.455.300,00	4.371.700,00	83.600,00
2114	Erträge aus Leistungen	3.287.100,00	3.259.800,00	27.300,00
2115	Erträge aus Besitz und wirtschaftlicher Tätigkeit	199.700,00	180.400,00	19.300,00
2116	Erträge aus Veräußerung und sonstige Erträge	4.224.900,00	3.499.300,00	725.600,00
2117	Nicht finanzierungswirksame operative Erträge	81.700,00	76.700,00	5.000,00
212	Erträge aus Transfers	3.059.800,00	2.744.000,00	315.800,00
2121	Transferertrag von Trägern des öffentlichen Rechts	1.937.600,00	1.579.700,00	357.900,00
2122	Transferertrag von Beteiligungen	0,00	0,00	0,00
2123	Transferertrag von Unternehmen (mit Finanzunternehmen)	0,00	0,00	0,00
2124	Transferertrag von Haushalten und Organisationen ohne Erwerbscharakter	165.100,00	197.800,00	-32.700,00
2125	Transferertrag vom Ausland	0,00	0,00	0,00
2126	Investitions- und Tilgungszuschüsse zwischen Unternehmungen und Betrieben der Gebietskörperschaft und der Gebietskörperschaft	0,00	0,00	0,00
2127	Nicht finanzierungswirksamer Transferertrag	957.100,00	966.500,00	-9.400,00
213	Finanzerträge	600,00	600,00	0,00
2131	Erträge aus Zinsen	600,00	600,00	0,00
2132	Erträge aus Zinsen aus derivativen Finanzinstrumenten mit und ohne Grundgeschäft	0,00	0,00	0,00
2133	Erträge aus Gewinnentnahmen von marktbestimmten Betrieben	0,00	0,00	0,00
2134	Sonstige Finanzerträge	0,00	0,00	0,00
2135	Erträge aus Dividenden/Gewinnausschüttungen	0,00	0,00	0,00
2136	Sonstige nicht finanzierungswirksame Finanzerträge	0,00	0,00	0,00
21	Summe Erträge	34.554.500,00	33.807.200,00	747.300,00
221	Personalaufwand	4.695.300,00	4.708.000,00	-12.700,00
2211	Personalaufwand (Bezüge, Nebengebühren, Mehrleistungen)	3.595.400,00	3.624.000,00	-28.600,00
2212	Gesetzlicher und freiwilliger Sozialaufwand	999.600,00	989.800,00	9.800,00
2213	Sonstiger Personalaufwand	17.500,00	17.600,00	-100,00
2214	Nicht finanzierungswirksamer Personalaufwand	82.800,00	76.600,00	6.200,00
222	Sachaufwand	15.997.000,00	15.392.300,00	604.700,00
2221	Gebrauchs- und Verbrauchsgüter, Handelswaren	1.225.200,00	1.199.600,00	25.600,00
2222	Verwaltungs- und Betriebsaufwand	1.313.100,00	1.247.200,00	65.900,00
2223	Leasing- und Mietaufwand	442.300,00	432.900,00	9.400,00
2224	Instandhaltung	1.657.200,00	1.578.400,00	78.800,00
2225	Sonstiger Sachaufwand	8.393.400,00	7.933.800,00	459.600,00
2226	Nicht finanzierungswirksamer Sachaufwand	2.965.800,00	3.000.400,00	-34.600,00

2. Nachtragsvoranschlag 2024

Stadtgemeinde Perg

NVA Ergebnishaushalt Gesamt 1. und 2. Ebene (Anlage 1a) - interne Vergütungen enthalten

MVAG	Mittelverwendungs- und aufbringungsgruppen (1. und 2. Ebene)	VA 2024 inkl. NVA	VA 2024	2. NVA
223	Transferaufwand	13.551.600,00	12.935.100,00	616.500,00
2231	Transferaufwand an Träger des öffentlichen Rechts	10.717.000,00	10.097.300,00	619.700,00
2232	Transferaufwand an Beteiligungen	0,00	0,00	0,00
2233	Transferaufwand an Unternehmen (mit Finanzunternehmen)	444.700,00	445.600,00	-900,00
2234	Transferaufwand an Haushalte und Organisationen ohne Erwerbscharakter	2.389.900,00	2.392.200,00	-2.300,00
2235	Transferaufwand an das Ausland	0,00	0,00	0,00
2236	Investitions- und Tilgungszuschüsse zwischen Unternehmungen und Betrieben der Gebietskörperschaft und der Gebietskörperschaft	0,00	0,00	0,00
2237	Nicht finanzierungswirksamer Transferaufwand	0,00	0,00	0,00
224	Finanzaufwand	519.700,00	543.800,00	-24.100,00
2241	Aufwendungen für Zinsen	485.500,00	520.700,00	-35.200,00
2242	Zinsen und sonstige Aufwendungen aus derivativen Finanzinstrumenten mit und ohne Grundgeschäft	0,00	0,00	0,00
2243	Gewinnentnahmen von Unternehmungen und marktbestimmten Betrieben der Gebietskörperschaft (innerhalb der Gebietskörperschaft)	0,00	0,00	0,00
2244	Sonstiger Finanzaufwand	26.500,00	23.100,00	3.400,00
2245	Nicht finanzierungswirksamer Finanzaufwand	7.700,00	0,00	7.700,00
22	Summe Aufwendungen	34.763.600,00	33.579.200,00	1.184.400,00
SA0	Saldo (0) Nettoergebnis (21 - 22)	-209.100,00	228.000,00	-437.100,00
230	Entnahmen von Haushaltsrücklagen	559.700,00	1.172.000,00	-612.300,00
2301	Entnahmen von Haushaltsrücklagen	559.700,00	1.172.000,00	-612.300,00
240	Zuweisungen an Haushaltsrücklagen	930.900,00	250.400,00	680.500,00
2401	Zuweisungen an Haushaltsrücklagen	930.900,00	250.400,00	680.500,00
SA01	Saldo (01) Haushaltsrücklagen (230 - 240)	-371.200,00	921.600,00	-1.292.800,00
SA00	Saldo (00) Nettoergebnis nach Haushaltsrücklagen (Saldo 0 + Saldo 01)	-580.300,00	1.149.600,00	-1.729.900,00

NVA Finanzierungshaushalt Gesamt 1. und 2. Ebene (Anlage 1b)
- interne Vergütungen enthalten

2. Nachtragsvoranschlag 2024

Stadtgemeinde Perg

NVA Finanzierungshaushalt Gesamt 1. und 2. Ebene (Anlage 1b) - interne Vergütungen enthalten

MVAG	Mittelverwendungs- und aufbringungsgruppen (1. und 2. Ebene)	VA 2024 inkl. NVA	VA 2024	2. NVA
311	Einzahlungen aus operativer Verwaltungstätigkeit	31.292.300,00	31.013.200,00	279.100,00
3111	Einzahlungen aus eigenen Abgaben	9.363.900,00	9.709.800,00	-345.900,00
3112	Einzahlungen aus Ertragsanteilen	9.881.500,00	9.964.900,00	-83.400,00
3113	Einzahlungen aus Gebühren	4.455.300,00	4.371.700,00	83.600,00
3114	Einzahlungen aus Leistungen	3.287.100,00	3.259.800,00	27.300,00
3115	Einzahlungen aus Besitz und wirtschaftlicher Tätigkeit	199.700,00	180.400,00	19.300,00
3116	Einzahlungen aus Veräußerung von geringwertigen Wirtschaftsgütern (GWG) und sonstige Einzahlungen	4.104.800,00	3.526.600,00	578.200,00
312	Einzahlungen aus Transfers	2.087.100,00	1.777.500,00	309.600,00
3121	Transferzahlungen von Trägern des öffentlichen Rechts	1.922.000,00	1.579.700,00	342.300,00
3122	Transferzahlungen von Beteiligungen	0,00	0,00	0,00
3123	Transferzahlungen von Unternehmen (inkl. Finanzunternehmen)	0,00	0,00	0,00
3124	Transferzahlungen von Haushalten und Organisationen ohne Erwerbscharakter	165.100,00	197.800,00	-32.700,00
3125	Transferzahlungen vom Ausland	0,00	0,00	0,00
3126	Investitions- und Tilgungszuschüsse zwischen Unternehmungen und Betrieben der Gebietskörperschaft und der Gebietskörperschaft	0,00	0,00	0,00
313	Einzahlungen aus Finanzerträgen	600,00	600,00	0,00
3131	Einzahlungen aus Zinserträgen	600,00	600,00	0,00
3132	Einzahlungen aus Zinsen aus derivativen Finanzinstrumenten mit und ohne Grundgeschäft	0,00	0,00	0,00
3133	Einzahlungen aus Gewinnentnahmen von marktbestimmten Betrieben	0,00	0,00	0,00
3134	Sonstige Einzahlungen aus Finanzerträgen	0,00	0,00	0,00
3135	Einzahlungen aus Dividenden/Gewinnausschüttungen	0,00	0,00	0,00
31	Summe Einzahlungen operative Gebarung	33.380.000,00	32.791.300,00	588.700,00
321	Auszahlungen aus Personalaufwand	4.612.500,00	4.631.400,00	-18.900,00
3211	Auszahlungen für Personalaufwand (Bezüge, Nebengebühren, und Mehrleistungsvergütungen)	3.595.400,00	3.624.000,00	-28.600,00
3212	Auszahlungen für gesetzliche und freiwillige Sozialaufwendungen	999.600,00	989.800,00	9.800,00
3213	Auszahlungen aus sonstigem Personalaufwand	17.500,00	17.600,00	-100,00
322	Auszahlungen aus Sachaufwand	13.326.400,00	12.654.800,00	671.600,00
3221	Auszahlungen für Gebrauchs- und Verbrauchsgüter, Handelswaren	1.226.000,00	1.200.400,00	25.600,00
3222	Auszahlungen für Verwaltungs- und Betriebsaufwand	1.298.500,00	1.196.500,00	102.000,00
3223	Auszahlungen für Leasing- und Mietaufwand	442.300,00	432.900,00	9.400,00
3224	Auszahlungen für Instandhaltung	1.864.400,00	1.786.600,00	77.800,00
3225	Sonstige Auszahlungen aus Sachaufwand	8.495.200,00	8.038.400,00	456.800,00
3226	Auszahlungen aus der Inanspruchnahme von Haftungen	0,00	0,00	0,00
323	Auszahlungen aus Transfers	13.480.400,00	12.873.600,00	606.800,00
3231	Transferzahlungen an Träger des öffentlichen Rechts	10.734.000,00	10.114.300,00	619.700,00
3232	Transferzahlungen an Beteiligungen	0,00	0,00	0,00

2. Nachtragsvoranschlag 2024

Stadtgemeinde Perg

NVA Finanzierungshaushalt Gesamt 1. und 2. Ebene (Anlage 1b) - interne Vergütungen enthalten

MVAG	Mittelverwendungs- und aufbringungsgruppen (1. und 2. Ebene)	VA 2024 inkl. NVA	VA 2024	2. NVA
3233	Transferzahlungen an Unternehmen (inkl. Finanzunternehmen)	444.700,00	445.600,00	-900,00
3234	Transferzahlungen an Haushalte und Organisationen ohne Erwerbscharakter	2.301.700,00	2.313.700,00	-12.000,00
3235	Transferzahlungen an das Ausland	0,00	0,00	0,00
3236	Investitions- und Tilgungszuschüsse zwischen Unternehmungen und Betrieben der Gebietskörperschaft und der Gebietskörperschaft	0,00	0,00	0,00
324	Auszahlungen aus Finanzaufwand	512.000,00	543.800,00	-31.800,00
3241	Auszahlungen für Zinsen	485.500,00	520.700,00	-35.200,00
3242	Auszahlungen für Zinsen aus derivativen Finanzinstrumenten mit und ohne Grundgeschäft	0,00	0,00	0,00
3243	Auszahlungen aus Gewinnentnahmen von marktbestimmten Betrieben	0,00	0,00	0,00
3244	Sonstige Auszahlungen aus Finanzaufwendungen	26.500,00	23.100,00	3.400,00
32	Summe Auszahlungen operative Gebarung	31.931.300,00	30.703.600,00	1.227.700,00
SA1	Saldo (1) Geldfluss aus der operativen Gebarung (31 – 32)	1.448.700,00	2.087.700,00	-639.000,00
331	Einzahlungen aus der Investitionstätigkeit	146.500,00	0,00	146.500,00
3311	Einzahlungen aus der Veräußerung von immateriellem Vermögen	0,00	0,00	0,00
3312	Einzahlungen aus der Veräußerung von Grundstücken und Grundstückeinrichtungen	145.300,00	0,00	145.300,00
3313	Einzahlungen aus der Veräußerung von Gebäuden und Bauten	0,00	0,00	0,00
3314	Einzahlungen aus der Veräußerung von technischen Anlagen, Fahrzeugen und Maschinen	1.200,00	0,00	1.200,00
3315	Einzahlungen aus der Veräußerung von Amts-, Betriebs- und Geschäftsausstattung	0,00	0,00	0,00
3316	Einzahlungen aus der Veräußerung von Kulturgütern	0,00	0,00	0,00
3317	Einzahlungen aus der Veräußerung von Beteiligungen	0,00	0,00	0,00
3318	Einzahlungen aus der Veräußerung von kofinanzierten Schutzbauten	0,00	0,00	0,00
332	Einzahlungen aus der Rückzahlung von Darlehen sowie gewährten Vorschüssen	200,00	200,00	0,00
3321	Einzahlungen aus Darlehen an Träger des öffentlichen Rechts	0,00	0,00	0,00
3322	Einzahlungen aus Darlehen an Beteiligungen	0,00	0,00	0,00
3323	Einzahlungen aus Darlehen an Unternehmen und Haushalte	0,00	0,00	0,00
3325	Einzahlungen aus Vorschüssen und Anzahlungen	200,00	200,00	0,00
333	Einzahlungen aus Kapitaltransfers	2.072.400,00	2.262.200,00	-189.800,00
3331	Kapitaltransferzahlungen von Trägern des öffentlichen Rechts	1.223.000,00	1.684.700,00	-461.700,00
3332	Kapitaltransferzahlungen von Beteiligungen	0,00	0,00	0,00
3333	Kapitaltransferzahlungen von Unternehmen	0,00	0,00	0,00
3334	Kapitaltransferzahlungen von Haushalten und Organisationen ohne Erwerbscharakter	560.400,00	577.500,00	-17.100,00
3335	Kapitaltransferzahlungen vom Ausland	289.000,00	0,00	289.000,00
33	Summe Einzahlungen investive Gebarung	2.219.100,00	2.262.400,00	-43.300,00
341	Auszahlungen aus der Investitionstätigkeit	3.994.100,00	5.710.200,00	-1.716.100,00
3411	Auszahlungen für den Erwerb von immateriellem Vermögen	0,00	1.000,00	-1.000,00

2. Nachtragsvoranschlag 2024

Stadtgemeinde Perg

NVA Finanzierungshaushalt Gesamt 1. und 2. Ebene (Anlage 1b) - interne Vergütungen enthalten

MVAG	Mittelverwendungs- und aufbringungsgruppen (1. und 2. Ebene)	VA 2024 inkl. NVA	VA 2024	2. NVA
3412	Auszahlungen für den Erwerb von Grundstücken und Grundstückseinrichtungen	1.338.700,00	1.619.200,00	-280.500,00
3413	Auszahlungen für den Erwerb von Gebäuden und Bauten	1.606.500,00	2.994.500,00	-1.388.000,00
3414	Auszahlungen für den Erwerb von technischen Anlagen, Fahrzeugen und Maschinen	843.400,00	884.300,00	-40.900,00
3415	Auszahlungen für den Erwerb von Amts-, Betriebs- und Geschäftsausstattung	205.500,00	211.200,00	-5.700,00
3416	Auszahlungen für den Erwerb von Kulturgütern	0,00	0,00	0,00
3417	Auszahlungen für den Erwerb von Beteiligungen	0,00	0,00	0,00
3418	Auszahlungen für den Erwerb von kofinanzierten Schutzbauten	0,00	0,00	0,00
342	Auszahlungen aus der Gewährung von Darlehen sowie gewährten Vorschüssen	0,00	0,00	0,00
3421	Auszahlungen von Darlehen an Träger des öffentlichen Rechts	0,00	0,00	0,00
3422	Auszahlungen von Darlehen an Beteiligungen	0,00	0,00	0,00
3423	Auszahlungen von Darlehen an Unternehmen und Haushalte	0,00	0,00	0,00
3425	Auszahlungen von Vorschüssen und Anzahlungen	0,00	0,00	0,00
343	Auszahlungen aus Kapitaltransfers	477.800,00	478.600,00	-800,00
3431	Kapitaltransferzahlungen an Träger des öffentlichen Rechts	0,00	0,00	0,00
3432	Kapitaltransferzahlungen an Beteiligungen	0,00	0,00	0,00
3433	Kapitaltransferzahlungen an Unternehmen (Finanzunternehmen)	400.000,00	400.000,00	0,00
3434	Kapitaltransferzahlungen an Haushalte und Organisationen ohne Erwerbscharakter	77.800,00	78.600,00	-800,00
3435	Kapitaltransferzahlungen an das Ausland	0,00	0,00	0,00
34	Summe Auszahlungen investive Gebarung	4.471.900,00	6.188.800,00	-1.716.900,00
SA2	Saldo (2) Geldfluss aus der investiven Gebarung (33 – 34)	-2.252.800,00	-3.926.400,00	1.673.600,00
SA3	Saldo (3) Nettofinanzierungssaldo (Saldo 1 + Saldo 2)	-804.100,00	-1.838.700,00	1.034.600,00
351	Einzahlungen aus der Aufnahme von Finanzschulden	1.555.900,00	1.220.700,00	335.200,00
3511	Einzahlungen aus empfangenen Darlehen von öffentlichen Körperschaften und Rechtsträgern	0,00	0,00	0,00
3512	Einzahlungen aus empfangenen Darlehen von Beteiligungen	0,00	0,00	0,00
3513	Einzahlungen aus empfangenen Darlehen von Unternehmen und privaten Haushalten	0,00	0,00	0,00
3514	Einzahlungen aus Finanzschulden (Finanzunternehmen)	1.555.900,00	1.220.700,00	335.200,00
3515	Einzahlungen aus Aufnahmen von Leasingverbindlichkeiten	0,00	0,00	0,00
353	Einzahlungen infolge eines Kapitaltausches bei derivativen Finanzinstrumenten mit Grundgeschäft	0,00	0,00	0,00
3530	Einzahlungen infolge eines Kapitaltausches bei derivativen Finanzinstrumenten mit Grundgeschäft	0,00	0,00	0,00
355	Einzahlungen aus dem Abgang von Finanzinstrumenten	0,00	0,00	0,00
3550	Einzahlungen aus dem Abgang von Finanzinstrumenten	0,00	0,00	0,00
35	Summe Einzahlungen aus der Finanzierungstätigkeit	1.555.900,00	1.220.700,00	335.200,00

2. Nachtragsvoranschlag 2024

Stadtgemeinde Perg

NVA Finanzierungshaushalt Gesamt 1. und 2. Ebene (Anlage 1b) - interne Vergütungen enthalten

MVAG	Mittelverwendungs- und aufbringungsgruppen (1. und 2. Ebene)	VA 2024 inkl. NVA	VA 2024	2. NVA
361	Auszahlungen aus der Tilgung von Finanzschulden	716.500,00	736.400,00	-19.900,00
3611	Auszahlungen aus empfangenen Darlehen von öffentlichen Körperschaften und Rechtsträgern	0,00	0,00	0,00
3612	Auszahlungen aus empfangenen Darlehen von Beteiligungen	0,00	0,00	0,00
3613	Auszahlungen aus empfangenen Darlehen von Unternehmen und privaten Haushalten	0,00	0,00	0,00
3614	Auszahlungen aus Finanzschulden	716.500,00	736.400,00	-19.900,00
3615	Auszahlungen aus Rückzahlungen von Leasingverbindlichkeiten	0,00	0,00	0,00
363	Auszahlungen infolge eines Kapitaltausches bei derivativen Finanzinstrumenten mit Grundgeschäft	0,00	0,00	0,00
3630	Auszahlungen infolge eines Kapitaltausches bei derivativen Finanzinstrumenten mit Grundgeschäft	0,00	0,00	0,00
365	Auszahlungen für den Erwerb von Finanzinstrumenten	29.500,00	30.100,00	-600,00
3650	Auszahlungen für den Erwerb von Finanzinstrumenten	29.500,00	30.100,00	-600,00
36	Summe Auszahlungen aus der Finanzierungstätigkeit	746.000,00	766.500,00	-20.500,00
SA4	Saldo (4) Geldfluss aus der Finanzierungstätigkeit (35 – 36)	809.900,00	454.200,00	355.700,00
SA5	Saldo (5) Geldfluss aus der voranschlagswirksamen Gebarung (Saldo 3 + Saldo 4)	5.800,00	-1.384.500,00	1.390.300,00

2. NVA Ergebnishaushalt Bereichsbudget 1. und 2. Ebene (Anlage 1a)

2. Nachtragsvoranschlag 2024

Stadtgemeinde Perg

NVA Ergebnishaushalt Bereichsbudget 1. und 2. Ebene (Anlage 1a)

Vertretungskörper und allgemeine Verwaltung (Gruppe 0)

MVAG	Mittelverwendungs- und -aufbringungsgruppen (1. und 2. Ebene)	VA 2024 inkl. NVA	VA 2024	2. NVA
211	Erträge aus der operativen Verwaltungstätigkeit	439.300,00	1.007.800,00	-568.500,00
2111	Erträge aus eigenen Abgaben	0,00	0,00	0,00
2112	Erträge aus Ertragsanteilen	0,00	0,00	0,00
2113	Erträge aus Gebühren	0,00	0,00	0,00
2114	Erträge aus Leistungen	264.000,00	499.000,00	-235.000,00
2115	Erträge aus Besitz und wirtschaftlicher Tätigkeit	3.400,00	3.400,00	0,00
2116	Erträge aus Veräußerung und sonstige Erträge	164.200,00	497.700,00	-333.500,00
2117	Nicht finanzierungswirksame operative Erträge	7.700,00	7.700,00	0,00
212	Erträge aus Transfers	226.900,00	260.800,00	-33.900,00
2121	Transferertrag von Trägern des öffentlichen Rechts	205.600,00	211.100,00	-5.500,00
2122	Transferertrag von Beteiligungen	0,00	0,00	0,00
2123	Transferertrag von Unternehmen (mit Finanzunternehmen)	0,00	0,00	0,00
2124	Transferertrag von Haushalten und Organisationen ohne Erwerbscharakter	15.500,00	38.300,00	-22.800,00
2125	Transferertrag vom Ausland	0,00	0,00	0,00
2126	Investitions- und Tilgungszuschüsse zwischen Unternehmungen und Betrieben der Gebietskörperschaft und der Gebietskörperschaft	0,00	0,00	0,00
2127	Nicht finanzierungswirksamer Transferertrag	5.800,00	11.400,00	-5.600,00
213	Finanzerträge	0,00	0,00	0,00
2131	Erträge aus Zinsen	0,00	0,00	0,00
2132	Erträge aus Zinsen aus derivativen Finanzinstrumenten mit und ohne Grundgeschäft	0,00	0,00	0,00
2133	Erträge aus Gewinnentnahmen von marktbestimmten Betrieben	0,00	0,00	0,00
2134	Sonstige Finanzerträge	0,00	0,00	0,00
2135	Erträge aus Dividenden/Gewinnausschüttungen	0,00	0,00	0,00
2136	Sonstige nicht finanzierungswirksame Finanzerträge	0,00	0,00	0,00
21	Summe Erträge	666.200,00	1.268.600,00	-602.400,00
221	Personalaufwand	1.823.000,00	1.852.600,00	-29.600,00
2211	Personalaufwand (Bezüge, Nebengebühren, Mehrleistungen)	1.379.200,00	1.405.100,00	-25.900,00
2212	Gesetzlicher und freiwilliger Sozialaufwand	395.900,00	397.300,00	-1.400,00
2213	Sonstiger Personalaufwand	13.500,00	13.600,00	-100,00
2214	Nicht finanzierungswirksamer Personalaufwand	34.400,00	36.600,00	-2.200,00
222	Sachaufwand	1.022.400,00	1.046.000,00	-23.600,00
2221	Gebrauchs- und Verbrauchsgüter, Handelswaren	58.000,00	62.000,00	-4.000,00
2222	Verwaltungs- und Betriebsaufwand	132.500,00	133.800,00	-1.300,00

2. Nachtragsvoranschlag 2024

Stadtgemeinde Perg

NVA Ergebnishaushalt Bereichsbudget 1. und 2. Ebene (Anlage 1a)

Vertretungskörper und allgemeine Verwaltung (Gruppe 0)

MVAG	Mittelverwendungs- und -aufbringungsgruppen (1. und 2. Ebene)	VA 2024 inkl. NVA	VA 2024	2. NVA
2223	Leasing- und Mietaufwand	16.700,00	15.900,00	800,00
2224	Instandhaltung	24.200,00	21.500,00	2.700,00
2225	Sonstiger Sachaufwand	739.800,00	739.800,00	0,00
2226	Nicht finanzierungswirksamer Sachaufwand	51.200,00	73.000,00	-21.800,00
223	Transferaufwand	498.400,00	498.000,00	400,00
2231	Transferaufwand an Träger des öffentlichen Rechts	487.000,00	486.400,00	600,00
2232	Transferaufwand an Beteiligungen	0,00	0,00	0,00
2233	Transferaufwand an Unternehmen (mit Finanzunternehmen)	10.300,00	10.100,00	200,00
2234	Transferaufwand an Haushalte und Organisationen ohne Erwerbscharakter	1.100,00	1.500,00	-400,00
2235	Transferaufwand an das Ausland	0,00	0,00	0,00
2236	Investitions- und Tilgungszuschüsse zwischen Unternehmungen und Betrieben der Gebietskörperschaft und der Gebietskörperschaft	0,00	0,00	0,00
2237	Nicht finanzierungswirksamer Transferaufwand	0,00	0,00	0,00
224	Finanzaufwand	8.600,00	12.800,00	-4.200,00
2241	Aufwendungen für Zinsen	900,00	12.800,00	-11.900,00
2242	Zinsen und sonstige Aufwendungen aus derivativen Finanzinstrumenten mit und ohne Grundgeschäft	0,00	0,00	0,00
2243	Gewinnentnahmen von Unternehmungen und marktbestimmten Betrieben der Gebietskörperschaft (innerhalb der Gebietskörperschaft)	0,00	0,00	0,00
2244	Sonstiger Finanzaufwand	0,00	0,00	0,00
2245	Nicht finanzierungswirksamer Finanzaufwand	7.700,00	0,00	7.700,00
22	Summe Aufwendungen	3.352.400,00	3.409.400,00	-57.000,00
SA0	Saldo (0) Nettoergebnis (21 - 22)	-2.686.200,00	-2.140.800,00	-545.400,00
230	Entnahmen von Haushaltsrücklagen	0,00	242.600,00	-242.600,00
2301	Entnahmen von Haushaltsrücklagen	0,00	242.600,00	-242.600,00
240	Zuweisungen an Haushaltsrücklagen	0,00	0,00	0,00
2401	Zuweisungen an Haushaltsrücklagen	0,00	0,00	0,00
SA01	Saldo (01) Haushaltsrücklagen (230 - 240)	0,00	242.600,00	-242.600,00
SA00	Saldo (00) Nettoergebnis nach Haushaltsrücklagen (Saldo 0 + Saldo 01)	-2.686.200,00	-1.898.200,00	-788.000,00

Öffentliche Ordnung und Sicherheit (Gruppe 1)

MVAG	Mittelverwendungs- und -aufbringungsgruppen (1. und 2. Ebene)	VA 2024 inkl. NVA	VA 2024	2. NVA
211	Erträge aus der operativen Verwaltungstätigkeit	463.700,00	448.200,00	15.500,00
2111	Erträge aus eigenen Abgaben	0,00	0,00	0,00
2112	Erträge aus Ertragsanteilen	0,00	0,00	0,00
2113	Erträge aus Gebühren	0,00	0,00	0,00
2114	Erträge aus Leistungen	59.000,00	48.500,00	10.500,00
2115	Erträge aus Besitz und wirtschaftlicher Tätigkeit	0,00	0,00	0,00
2116	Erträge aus Veräußerung und sonstige Erträge	404.700,00	399.700,00	5.000,00
2117	Nicht finanzierungswirksame operative Erträge	0,00	0,00	0,00
212	Erträge aus Transfers	102.400,00	102.200,00	200,00
2121	Transferertrag von Trägern des öffentlichen Rechts	43.100,00	42.900,00	200,00
2122	Transferertrag von Beteiligungen	0,00	0,00	0,00
2123	Transferertrag von Unternehmen (mit Finanzunternehmen)	0,00	0,00	0,00
2124	Transferertrag von Haushalten und Organisationen ohne Erwerbscharakter	0,00	0,00	0,00
2125	Transferertrag vom Ausland	0,00	0,00	0,00
2126	Investitions- und Tilgungszuschüsse zwischen Unternehmungen und Betrieben der Gebietskörperschaft und der Gebietskörperschaft	0,00	0,00	0,00
2127	Nicht finanzierungswirksamer Transferertrag	59.300,00	59.300,00	0,00
213	Finanzerträge	0,00	0,00	0,00
2131	Erträge aus Zinsen	0,00	0,00	0,00
2132	Erträge aus Zinsen aus derivativen Finanzinstrumenten mit und ohne Grundgeschäft	0,00	0,00	0,00
2133	Erträge aus Gewinnentnahmen von marktbestimmten Betrieben	0,00	0,00	0,00
2134	Sonstige Finanzerträge	0,00	0,00	0,00
2135	Erträge aus Dividenden/Gewinnausschüttungen	0,00	0,00	0,00
2136	Sonstige nicht finanzierungswirksame Finanzerträge	0,00	0,00	0,00
21	Summe Erträge	566.100,00	550.400,00	15.700,00
221	Personalaufwand	6.600,00	6.000,00	600,00
2211	Personalaufwand (Bezüge, Nebengebühren, Mehrleistungen)	5.000,00	4.500,00	500,00
2212	Gesetzlicher und freiwilliger Sozialaufwand	1.200,00	1.100,00	100,00
2213	Sonstiger Personalaufwand	0,00	0,00	0,00
2214	Nicht finanzierungswirksamer Personalaufwand	400,00	400,00	0,00
222	Sachaufwand	589.700,00	631.400,00	-41.700,00
2221	Gebrauchs- und Verbrauchsgüter, Handelswaren	42.100,00	42.000,00	100,00
2222	Verwaltungs- und Betriebsaufwand	48.800,00	48.500,00	300,00

2. Nachtragsvoranschlag 2024

Stadtgemeinde Perg

NVA Ergebnishaushalt Bereichsbudget 1. und 2. Ebene (Anlage 1a)

Öffentliche Ordnung und Sicherheit (Gruppe 1)

MVAG	Mittelverwendungs- und -aufbringungsgruppen (1. und 2. Ebene)	VA 2024 inkl. NVA	VA 2024	2. NVA
2223	Leasing- und Mietaufwand	400,00	400,00	0,00
2224	Instandhaltung	234.700,00	233.800,00	900,00
2225	Sonstiger Sachaufwand	38.800,00	81.800,00	-43.000,00
2226	Nicht finanzierungswirksamer Sachaufwand	224.900,00	224.900,00	0,00
223	Transferaufwand	4.300,00	6.600,00	-2.300,00
2231	Transferaufwand an Träger des öffentlichen Rechts	2.300,00	2.300,00	0,00
2232	Transferaufwand an Beteiligungen	0,00	0,00	0,00
2233	Transferaufwand an Unternehmen (mit Finanzunternehmen)	0,00	0,00	0,00
2234	Transferaufwand an Haushalte und Organisationen ohne Erwerbscharakter	2.000,00	4.300,00	-2.300,00
2235	Transferaufwand an das Ausland	0,00	0,00	0,00
2236	Investitions- und Tilgungszuschüsse zwischen Unternehmungen und Betrieben der Gebietskörperschaft und der Gebietskörperschaft	0,00	0,00	0,00
2237	Nicht finanzierungswirksamer Transferaufwand	0,00	0,00	0,00
224	Finanzaufwand	35.300,00	35.300,00	0,00
2241	Aufwendungen für Zinsen	35.300,00	35.300,00	0,00
2242	Zinsen und sonstige Aufwendungen aus derivativen Finanzinstrumenten mit und ohne Grundgeschäft	0,00	0,00	0,00
2243	Gewinnentnahmen von Unternehmungen und marktbestimmten Betrieben der Gebietskörperschaft (innerhalb der Gebietskörperschaft)	0,00	0,00	0,00
2244	Sonstiger Finanzaufwand	0,00	0,00	0,00
2245	Nicht finanzierungswirksamer Finanzaufwand	0,00	0,00	0,00
22	Summe Aufwendungen	635.900,00	679.300,00	-43.400,00
SA0	Saldo (0) Nettoergebnis (21 - 22)	-69.800,00	-128.900,00	59.100,00
230	Entnahmen von Haushaltsrücklagen	0,00	0,00	0,00
2301	Entnahmen von Haushaltsrücklagen	0,00	0,00	0,00
240	Zuweisungen an Haushaltsrücklagen	0,00	0,00	0,00
2401	Zuweisungen an Haushaltsrücklagen	0,00	0,00	0,00
SA01	Saldo (01) Haushaltsrücklagen (230 - 240)	0,00	0,00	0,00
SA00	Saldo (00) Nettoergebnis nach Haushaltsrücklagen (Saldo 0 + Saldo 01)	-69.800,00	-128.900,00	59.100,00

Unterricht, Erziehung, Sport und Wissenschaft (Gruppe 2)

MVAG	Mittelverwendungs- und -aufbringungsgruppen (1. und 2. Ebene)	VA 2024 inkl. NVA	VA 2024	2. NVA
211	Erträge aus der operativen Verwaltungstätigkeit	1.853.200,00	1.495.500,00	357.700,00
2111	Erträge aus eigenen Abgaben	0,00	0,00	0,00
2112	Erträge aus Ertragsanteilen	0,00	0,00	0,00
2113	Erträge aus Gebühren	0,00	0,00	0,00
2114	Erträge aus Leistungen	948.400,00	721.800,00	226.600,00
2115	Erträge aus Besitz und wirtschaftlicher Tätigkeit	52.300,00	47.700,00	4.600,00
2116	Erträge aus Veräußerung und sonstige Erträge	852.500,00	726.000,00	126.500,00
2117	Nicht finanzierungswirksame operative Erträge	0,00	0,00	0,00
212	Erträge aus Transfers	795.200,00	725.300,00	69.900,00
2121	Transferertrag von Trägern des öffentlichen Rechts	588.500,00	519.800,00	68.700,00
2122	Transferertrag von Beteiligungen	0,00	0,00	0,00
2123	Transferertrag von Unternehmen (mit Finanzunternehmen)	0,00	0,00	0,00
2124	Transferertrag von Haushalten und Organisationen ohne Erwerbscharakter	0,00	0,00	0,00
2125	Transferertrag vom Ausland	0,00	0,00	0,00
2126	Investitions- und Tilgungszuschüsse zwischen Unternehmungen und Betrieben der Gebietskörperschaft und der Gebietskörperschaft	0,00	0,00	0,00
2127	Nicht finanzierungswirksamer Transferertrag	206.700,00	205.500,00	1.200,00
213	Finanzerträge	0,00	0,00	0,00
2131	Erträge aus Zinsen	0,00	0,00	0,00
2132	Erträge aus Zinsen aus derivativen Finanzinstrumenten mit und ohne Grundgeschäft	0,00	0,00	0,00
2133	Erträge aus Gewinnentnahmen von marktbestimmten Betrieben	0,00	0,00	0,00
2134	Sonstige Finanzerträge	0,00	0,00	0,00
2135	Erträge aus Dividenden/Gewinnausschüttungen	0,00	0,00	0,00
2136	Sonstige nicht finanzierungswirksame Finanzerträge	0,00	0,00	0,00
21	Summe Erträge	2.648.400,00	2.220.800,00	427.600,00
221	Personalaufwand	943.700,00	922.800,00	20.900,00
2211	Personalaufwand (Bezüge, Nebengebühren, Mehrleistungen)	734.700,00	720.200,00	14.500,00
2212	Gesetzlicher und freiwilliger Sozialaufwand	198.100,00	191.700,00	6.400,00
2213	Sonstiger Personalaufwand	0,00	0,00	0,00
2214	Nicht finanzierungswirksamer Personalaufwand	10.900,00	10.900,00	0,00
222	Sachaufwand	4.009.300,00	3.380.200,00	629.100,00
2221	Gebrauchs- und Verbrauchsgüter, Handelswaren	250.100,00	243.600,00	6.500,00
2222	Verwaltungs- und Betriebsaufwand	538.700,00	471.100,00	67.600,00

2. Nachtragsvoranschlag 2024

Stadtgemeinde Perg

NVA Ergebnishaushalt Bereichsbudget 1. und 2. Ebene (Anlage 1a)

Unterricht, Erziehung, Sport und Wissenschaft (Gruppe 2)

MVAG	Mittelverwendungs- und -aufbringungsgruppen (1. und 2. Ebene)	VA 2024 inkl. NVA	VA 2024	2. NVA
2223	Leasing- und Mietaufwand	269.800,00	262.600,00	7.200,00
2224	Instandhaltung	240.200,00	210.800,00	29.400,00
2225	Sonstiger Sachaufwand	2.048.500,00	1.521.500,00	527.000,00
2226	Nicht finanzierungswirksamer Sachaufwand	662.000,00	670.600,00	-8.600,00
223	Transferaufwand	2.008.500,00	2.002.700,00	5.800,00
2231	Transferaufwand an Träger des öffentlichen Rechts	0,00	0,00	0,00
2232	Transferaufwand an Beteiligungen	0,00	0,00	0,00
2233	Transferaufwand an Unternehmen (mit Finanzunternehmen)	0,00	0,00	0,00
2234	Transferaufwand an Haushalte und Organisationen ohne Erwerbscharakter	2.008.500,00	2.002.700,00	5.800,00
2235	Transferaufwand an das Ausland	0,00	0,00	0,00
2236	Investitions- und Tilgungszuschüsse zwischen Unternehmungen und Betrieben der Gebietskörperschaft und der Gebietskörperschaft	0,00	0,00	0,00
2237	Nicht finanzierungswirksamer Transferaufwand	0,00	0,00	0,00
224	Finanzaufwand	103.300,00	111.300,00	-8.000,00
2241	Aufwendungen für Zinsen	103.300,00	111.300,00	-8.000,00
2242	Zinsen und sonstige Aufwendungen aus derivativen Finanzinstrumenten mit und ohne Grundgeschäft	0,00	0,00	0,00
2243	Gewinnentnahmen von Unternehmungen und marktbestimmten Betrieben der Gebietskörperschaft (innerhalb der Gebietskörperschaft)	0,00	0,00	0,00
2244	Sonstiger Finanzaufwand	0,00	0,00	0,00
2245	Nicht finanzierungswirksamer Finanzaufwand	0,00	0,00	0,00
22	Summe Aufwendungen	7.064.800,00	6.417.000,00	647.800,00
SA0	Saldo (0) Nettoergebnis (21 - 22)	-4.416.400,00	-4.196.200,00	-220.200,00
230	Entnahmen von Haushaltsrücklagen	44.500,00	72.000,00	-27.500,00
2301	Entnahmen von Haushaltsrücklagen	44.500,00	72.000,00	-27.500,00
240	Zuweisungen an Haushaltsrücklagen	0,00	0,00	0,00
2401	Zuweisungen an Haushaltsrücklagen	0,00	0,00	0,00
SA01	Saldo (01) Haushaltsrücklagen (230 - 240)	44.500,00	72.000,00	-27.500,00
SA00	Saldo (00) Nettoergebnis nach Haushaltsrücklagen (Saldo 0 + Saldo 01)	-4.371.900,00	-4.124.200,00	-247.700,00

Kunst, Kultur und Kultus (Gruppe 3)

MVAG	Mittelverwendungs- und -aufbringungsgruppen (1. und 2. Ebene)	VA 2024 inkl. NVA	VA 2024	2. NVA
211	Erträge aus der operativen Verwaltungstätigkeit	65.200,00	321.800,00	-256.600,00
2111	Erträge aus eigenen Abgaben	0,00	0,00	0,00
2112	Erträge aus Ertragsanteilen	0,00	0,00	0,00
2113	Erträge aus Gebühren	0,00	0,00	0,00
2114	Erträge aus Leistungen	53.700,00	53.200,00	500,00
2115	Erträge aus Besitz und wirtschaftlicher Tätigkeit	11.400,00	9.400,00	2.000,00
2116	Erträge aus Veräußerung und sonstige Erträge	100,00	259.200,00	-259.100,00
2117	Nicht finanzierungswirksame operative Erträge	0,00	0,00	0,00
212	Erträge aus Transfers	80.900,00	33.400,00	47.500,00
2121	Transferertrag von Trägern des öffentlichen Rechts	50.500,00	500,00	50.000,00
2122	Transferertrag von Beteiligungen	0,00	0,00	0,00
2123	Transferertrag von Unternehmen (mit Finanzunternehmen)	0,00	0,00	0,00
2124	Transferertrag von Haushalten und Organisationen ohne Erwerbscharakter	0,00	0,00	0,00
2125	Transferertrag vom Ausland	0,00	0,00	0,00
2126	Investitions- und Tilgungszuschüsse zwischen Unternehmungen und Betrieben der Gebietskörperschaft und der Gebietskörperschaft	0,00	0,00	0,00
2127	Nicht finanzierungswirksamer Transferertrag	30.400,00	32.900,00	-2.500,00
213	Finanzerträge	0,00	0,00	0,00
2131	Erträge aus Zinsen	0,00	0,00	0,00
2132	Erträge aus Zinsen aus derivativen Finanzinstrumenten mit und ohne Grundgeschäft	0,00	0,00	0,00
2133	Erträge aus Gewinnentnahmen von marktbestimmten Betrieben	0,00	0,00	0,00
2134	Sonstige Finanzerträge	0,00	0,00	0,00
2135	Erträge aus Dividenden/Gewinnausschüttungen	0,00	0,00	0,00
2136	Sonstige nicht finanzierungswirksame Finanzerträge	0,00	0,00	0,00
21	Summe Erträge	146.100,00	355.200,00	-209.100,00
221	Personalaufwand	55.400,00	54.600,00	800,00
2211	Personalaufwand (Bezüge, Nebengebühren, Mehrleistungen)	40.100,00	38.800,00	1.300,00
2212	Gesetzlicher und freiwilliger Sozialaufwand	11.300,00	11.300,00	0,00
2213	Sonstiger Personalaufwand	4.000,00	4.000,00	0,00
2214	Nicht finanzierungswirksamer Personalaufwand	0,00	500,00	-500,00
222	Sachaufwand	344.500,00	356.000,00	-11.500,00
2221	Gebrauchs- und Verbrauchsgüter, Handelswaren	13.600,00	13.700,00	-100,00
2222	Verwaltungs- und Betriebsaufwand	46.000,00	43.200,00	2.800,00

2. Nachtragsvoranschlag 2024

Stadtgemeinde Perg

NVA Ergebnishaushalt Bereichsbudget 1. und 2. Ebene (Anlage 1a)

Kunst, Kultur und Kultus (Gruppe 3)

MVAG	Mittelverwendungs- und -aufbringungsgruppen (1. und 2. Ebene)	VA 2024 inkl. NVA	VA 2024	2. NVA
2223	Leasing- und Mietaufwand	39.100,00	43.500,00	-4.400,00
2224	Instandhaltung	32.400,00	22.300,00	10.100,00
2225	Sonstiger Sachaufwand	104.100,00	124.100,00	-20.000,00
2226	Nicht finanzierungswirksamer Sachaufwand	109.300,00	109.200,00	100,00
223	Transferaufwand	45.200,00	38.300,00	6.900,00
2231	Transferaufwand an Träger des öffentlichen Rechts	0,00	0,00	0,00
2232	Transferaufwand an Beteiligungen	0,00	0,00	0,00
2233	Transferaufwand an Unternehmen (mit Finanzunternehmen)	0,00	0,00	0,00
2234	Transferaufwand an Haushalte und Organisationen ohne Erwerbscharakter	45.200,00	38.300,00	6.900,00
2235	Transferaufwand an das Ausland	0,00	0,00	0,00
2236	Investitions- und Tilgungszuschüsse zwischen Unternehmungen und Betrieben der Gebietskörperschaft und der Gebietskörperschaft	0,00	0,00	0,00
2237	Nicht finanzierungswirksamer Transferaufwand	0,00	0,00	0,00
224	Finanzaufwand	14.400,00	17.400,00	-3.000,00
2241	Aufwendungen für Zinsen	14.400,00	17.400,00	-3.000,00
2242	Zinsen und sonstige Aufwendungen aus derivativen Finanzinstrumenten mit und ohne Grundgeschäft	0,00	0,00	0,00
2243	Gewinnentnahmen von Unternehmungen und marktbestimmten Betrieben der Gebietskörperschaft (innerhalb der Gebietskörperschaft)	0,00	0,00	0,00
2244	Sonstiger Finanzaufwand	0,00	0,00	0,00
2245	Nicht finanzierungswirksamer Finanzaufwand	0,00	0,00	0,00
22	Summe Aufwendungen	459.500,00	466.300,00	-6.800,00
SA0	Saldo (0) Nettoergebnis (21 - 22)	-313.400,00	-111.100,00	-202.300,00
230	Entnahmen von Haushaltsrücklagen	0,00	0,00	0,00
2301	Entnahmen von Haushaltsrücklagen	0,00	0,00	0,00
240	Zuweisungen an Haushaltsrücklagen	266.100,00	0,00	266.100,00
2401	Zuweisungen an Haushaltsrücklagen	266.100,00	0,00	266.100,00
SA01	Saldo (01) Haushaltsrücklagen (230 - 240)	-266.100,00	0,00	-266.100,00
SA00	Saldo (00) Nettoergebnis nach Haushaltsrücklagen (Saldo 0 + Saldo 01)	-579.500,00	-111.100,00	-468.400,00

Soziale Wohlfahrt und Wohnbauförderung (Gruppe 4)

MVAG	Mittelverwendungs- und -aufbringungsgruppen (1. und 2. Ebene)	VA 2024 inkl. NVA	VA 2024	2. NVA
211	Erträge aus der operativen Verwaltungstätigkeit	300,00	200,00	100,00
2111	Erträge aus eigenen Abgaben	0,00	0,00	0,00
2112	Erträge aus Ertragsanteilen	0,00	0,00	0,00
2113	Erträge aus Gebühren	0,00	0,00	0,00
2114	Erträge aus Leistungen	0,00	0,00	0,00
2115	Erträge aus Besitz und wirtschaftlicher Tätigkeit	0,00	0,00	0,00
2116	Erträge aus Veräußerung und sonstige Erträge	300,00	200,00	100,00
2117	Nicht finanzierungswirksame operative Erträge	0,00	0,00	0,00
212	Erträge aus Transfers	0,00	0,00	0,00
2121	Transferertrag von Trägern des öffentlichen Rechts	0,00	0,00	0,00
2122	Transferertrag von Beteiligungen	0,00	0,00	0,00
2123	Transferertrag von Unternehmen (mit Finanzunternehmen)	0,00	0,00	0,00
2124	Transferertrag von Haushalten und Organisationen ohne Erwerbscharakter	0,00	0,00	0,00
2125	Transferertrag vom Ausland	0,00	0,00	0,00
2126	Investitions- und Tilgungszuschüsse zwischen Unternehmungen und Betrieben der Gebietskörperschaft und der Gebietskörperschaft	0,00	0,00	0,00
2127	Nicht finanzierungswirksamer Transferertrag	0,00	0,00	0,00
213	Finanzerträge	0,00	0,00	0,00
2131	Erträge aus Zinsen	0,00	0,00	0,00
2132	Erträge aus Zinsen aus derivativen Finanzinstrumenten mit und ohne Grundgeschäft	0,00	0,00	0,00
2133	Erträge aus Gewinnentnahmen von marktbestimmten Betrieben	0,00	0,00	0,00
2134	Sonstige Finanzerträge	0,00	0,00	0,00
2135	Erträge aus Dividenden/Gewinnausschüttungen	0,00	0,00	0,00
2136	Sonstige nicht finanzierungswirksame Finanzerträge	0,00	0,00	0,00
21	Summe Erträge	300,00	200,00	100,00
221	Personalaufwand	0,00	0,00	0,00
2211	Personalaufwand (Bezüge, Nebengebühren, Mehrleistungen)	0,00	0,00	0,00
2212	Gesetzlicher und freiwilliger Sozialaufwand	0,00	0,00	0,00
2213	Sonstiger Personalaufwand	0,00	0,00	0,00
2214	Nicht finanzierungswirksamer Personalaufwand	0,00	0,00	0,00
222	Sachaufwand	3.400,00	3.200,00	200,00
2221	Gebrauchs- und Verbrauchsgüter, Handelswaren	0,00	0,00	0,00
2222	Verwaltungs- und Betriebsaufwand	0,00	0,00	0,00

2. Nachtragsvoranschlag 2024

Stadtgemeinde Perg

NVA Ergebnishaushalt Bereichsbudget 1. und 2. Ebene (Anlage 1a)

Soziale Wohlfahrt und Wohnbauförderung (Gruppe 4)

MVAG	Mittelverwendungs- und -aufbringungsgruppen (1. und 2. Ebene)	VA 2024 inkl. NVA	VA 2024	2. NVA
2223	Leasing- und Mietaufwand	0,00	0,00	0,00
2224	Instandhaltung	0,00	0,00	0,00
2225	Sonstiger Sachaufwand	3.400,00	3.200,00	200,00
2226	Nicht finanzierungswirksamer Sachaufwand	0,00	0,00	0,00
223	Transferaufwand	3.850.000,00	3.862.200,00	-12.200,00
2231	Transferaufwand an Träger des öffentlichen Rechts	3.771.300,00	3.771.300,00	0,00
2232	Transferaufwand an Beteiligungen	0,00	0,00	0,00
2233	Transferaufwand an Unternehmen (mit Finanzunternehmen)	0,00	0,00	0,00
2234	Transferaufwand an Haushalte und Organisationen ohne Erwerbscharakter	78.700,00	90.900,00	-12.200,00
2235	Transferaufwand an das Ausland	0,00	0,00	0,00
2236	Investitions- und Tilgungszuschüsse zwischen Unternehmungen und Betrieben der Gebietskörperschaft und der Gebietskörperschaft	0,00	0,00	0,00
2237	Nicht finanzierungswirksamer Transferaufwand	0,00	0,00	0,00
224	Finanzaufwand	0,00	0,00	0,00
2241	Aufwendungen für Zinsen	0,00	0,00	0,00
2242	Zinsen und sonstige Aufwendungen aus derivativen Finanzinstrumenten mit und ohne Grundgeschäft	0,00	0,00	0,00
2243	Gewinnentnahmen von Unternehmungen und marktbestimmten Betrieben der Gebietskörperschaft (innerhalb der Gebietskörperschaft)	0,00	0,00	0,00
2244	Sonstiger Finanzaufwand	0,00	0,00	0,00
2245	Nicht finanzierungswirksamer Finanzaufwand	0,00	0,00	0,00
22	Summe Aufwendungen	3.853.400,00	3.865.400,00	-12.000,00
SA0	Saldo (0) Nettoergebnis (21 - 22)	-3.853.100,00	-3.865.200,00	12.100,00
230	Entnahmen von Haushaltsrücklagen	0,00	0,00	0,00
2301	Entnahmen von Haushaltsrücklagen	0,00	0,00	0,00
240	Zuweisungen an Haushaltsrücklagen	0,00	0,00	0,00
2401	Zuweisungen an Haushaltsrücklagen	0,00	0,00	0,00
SA01	Saldo (01) Haushaltsrücklagen (230 - 240)	0,00	0,00	0,00
SA00	Saldo (00) Nettoergebnis nach Haushaltsrücklagen (Saldo 0 + Saldo 01)	-3.853.100,00	-3.865.200,00	12.100,00

Gesundheit (Gruppe 5)

MVAG	Mittelverwendungs- und -aufbringungsgruppen (1. und 2. Ebene)	VA 2024 inkl. NVA	VA 2024	2. NVA
211	Erträge aus der operativen Verwaltungstätigkeit	236.700,00	236.700,00	0,00
2111	Erträge aus eigenen Abgaben	0,00	0,00	0,00
2112	Erträge aus Ertragsanteilen	0,00	0,00	0,00
2113	Erträge aus Gebühren	0,00	0,00	0,00
2114	Erträge aus Leistungen	400,00	400,00	0,00
2115	Erträge aus Besitz und wirtschaftlicher Tätigkeit	0,00	0,00	0,00
2116	Erträge aus Veräußerung und sonstige Erträge	236.300,00	236.300,00	0,00
2117	Nicht finanzierungswirksame operative Erträge	0,00	0,00	0,00
212	Erträge aus Transfers	19.800,00	19.800,00	0,00
2121	Transferertrag von Trägern des öffentlichen Rechts	19.800,00	19.800,00	0,00
2122	Transferertrag von Beteiligungen	0,00	0,00	0,00
2123	Transferertrag von Unternehmen (mit Finanzunternehmen)	0,00	0,00	0,00
2124	Transferertrag von Haushalten und Organisationen ohne Erwerbscharakter	0,00	0,00	0,00
2125	Transferertrag vom Ausland	0,00	0,00	0,00
2126	Investitions- und Tilgungszuschüsse zwischen Unternehmungen und Betrieben der Gebietskörperschaft und der Gebietskörperschaft	0,00	0,00	0,00
2127	Nicht finanzierungswirksamer Transferertrag	0,00	0,00	0,00
213	Finanzerträge	0,00	0,00	0,00
2131	Erträge aus Zinsen	0,00	0,00	0,00
2132	Erträge aus Zinsen aus derivativen Finanzinstrumenten mit und ohne Grundgeschäft	0,00	0,00	0,00
2133	Erträge aus Gewinnentnahmen von marktbestimmten Betrieben	0,00	0,00	0,00
2134	Sonstige Finanzerträge	0,00	0,00	0,00
2135	Erträge aus Dividenden/Gewinnausschüttungen	0,00	0,00	0,00
2136	Sonstige nicht finanzierungswirksame Finanzerträge	0,00	0,00	0,00
21	Summe Erträge	256.500,00	256.500,00	0,00
221	Personalaufwand	0,00	0,00	0,00
2211	Personalaufwand (Bezüge, Nebengebühren, Mehrleistungen)	0,00	0,00	0,00
2212	Gesetzlicher und freiwilliger Sozialaufwand	0,00	0,00	0,00
2213	Sonstiger Personalaufwand	0,00	0,00	0,00
2214	Nicht finanzierungswirksamer Personalaufwand	0,00	0,00	0,00
222	Sachaufwand	42.600,00	40.600,00	2.000,00
2221	Gebrauchs- und Verbrauchsgüter, Handelswaren	300,00	300,00	0,00
2222	Verwaltungs- und Betriebsaufwand	2.600,00	600,00	2.000,00

2. Nachtragsvoranschlag 2024

Stadtgemeinde Perg

NVA Ergebnishaushalt Bereichsbudget 1. und 2. Ebene (Anlage 1a)

Gesundheit (Gruppe 5)

MVAG	Mittelverwendungs- und -aufbringungsgruppen (1. und 2. Ebene)	VA 2024 inkl. NVA	VA 2024	2. NVA
2223	Leasing- und Mietaufwand	100,00	100,00	0,00
2224	Instandhaltung	0,00	0,00	0,00
2225	Sonstiger Sachaufwand	38.800,00	38.800,00	0,00
2226	Nicht finanzierungswirksamer Sachaufwand	800,00	800,00	0,00
223	Transferaufwand	3.688.400,00	3.681.900,00	6.500,00
2231	Transferaufwand an Träger des öffentlichen Rechts	3.521.800,00	3.515.300,00	6.500,00
2232	Transferaufwand an Beteiligungen	0,00	0,00	0,00
2233	Transferaufwand an Unternehmen (mit Finanzunternehmen)	32.500,00	32.500,00	0,00
2234	Transferaufwand an Haushalte und Organisationen ohne Erwerbscharakter	134.100,00	134.100,00	0,00
2235	Transferaufwand an das Ausland	0,00	0,00	0,00
2236	Investitions- und Tilgungszuschüsse zwischen Unternehmungen und Betrieben der Gebietskörperschaft und der Gebietskörperschaft	0,00	0,00	0,00
2237	Nicht finanzierungswirksamer Transferaufwand	0,00	0,00	0,00
224	Finanzaufwand	0,00	0,00	0,00
2241	Aufwendungen für Zinsen	0,00	0,00	0,00
2242	Zinsen und sonstige Aufwendungen aus derivativen Finanzinstrumenten mit und ohne Grundgeschäft	0,00	0,00	0,00
2243	Gewinnentnahmen von Unternehmungen und marktbestimmten Betrieben der Gebietskörperschaft (innerhalb der Gebietskörperschaft)	0,00	0,00	0,00
2244	Sonstiger Finanzaufwand	0,00	0,00	0,00
2245	Nicht finanzierungswirksamer Finanzaufwand	0,00	0,00	0,00
22	Summe Aufwendungen	3.731.000,00	3.722.500,00	8.500,00
SA0	Saldo (0) Nettoergebnis (21 - 22)	-3.474.500,00	-3.466.000,00	-8.500,00
230	Entnahmen von Haushaltsrücklagen	0,00	0,00	0,00
2301	Entnahmen von Haushaltsrücklagen	0,00	0,00	0,00
240	Zuweisungen an Haushaltsrücklagen	0,00	0,00	0,00
2401	Zuweisungen an Haushaltsrücklagen	0,00	0,00	0,00
SA01	Saldo (01) Haushaltsrücklagen (230 - 240)	0,00	0,00	0,00
SA00	Saldo (00) Nettoergebnis nach Haushaltsrücklagen (Saldo 0 + Saldo 01)	-3.474.500,00	-3.466.000,00	-8.500,00

Straßen- und Wasserbau, Verkehr (Gruppe 6)

MVAG	Mittelverwendungs- und -aufbringungsgruppen (1. und 2. Ebene)	VA 2024 inkl. NVA	VA 2024	2. NVA
211	Erträge aus der operativen Verwaltungstätigkeit	2.599.500,00	2.288.900,00	310.600,00
2111	Erträge aus eigenen Abgaben	20.000,00	20.000,00	0,00
2112	Erträge aus Ertragsanteilen	0,00	0,00	0,00
2113	Erträge aus Gebühren	0,00	0,00	0,00
2114	Erträge aus Leistungen	1.602.300,00	1.588.800,00	13.500,00
2115	Erträge aus Besitz und wirtschaftlicher Tätigkeit	4.000,00	4.100,00	-100,00
2116	Erträge aus Veräußerung und sonstige Erträge	913.000,00	615.800,00	297.200,00
2117	Nicht finanzierungswirksame operative Erträge	60.200,00	60.200,00	0,00
212	Erträge aus Transfers	665.200,00	476.500,00	188.700,00
2121	Transferertrag von Trägern des öffentlichen Rechts	232.000,00	31.900,00	200.100,00
2122	Transferertrag von Beteiligungen	0,00	0,00	0,00
2123	Transferertrag von Unternehmen (mit Finanzunternehmen)	0,00	0,00	0,00
2124	Transferertrag von Haushalten und Organisationen ohne Erwerbscharakter	149.600,00	159.500,00	-9.900,00
2125	Transferertrag vom Ausland	0,00	0,00	0,00
2126	Investitions- und Tilgungszuschüsse zwischen Unternehmungen und Betrieben der Gebietskörperschaft und der Gebietskörperschaft	0,00	0,00	0,00
2127	Nicht finanzierungswirksamer Transferertrag	283.600,00	285.100,00	-1.500,00
213	Finanzerträge	0,00	0,00	0,00
2131	Erträge aus Zinsen	0,00	0,00	0,00
2132	Erträge aus Zinsen aus derivativen Finanzinstrumenten mit und ohne Grundgeschäft	0,00	0,00	0,00
2133	Erträge aus Gewinnentnahmen von marktbestimmten Betrieben	0,00	0,00	0,00
2134	Sonstige Finanzerträge	0,00	0,00	0,00
2135	Erträge aus Dividenden/Gewinnausschüttungen	0,00	0,00	0,00
2136	Sonstige nicht finanzierungswirksame Finanzerträge	0,00	0,00	0,00
21	Summe Erträge	3.264.700,00	2.765.400,00	499.300,00
221	Personalaufwand	1.456.900,00	1.446.800,00	10.100,00
2211	Personalaufwand (Bezüge, Nebengebühren, Mehrleistungen)	1.136.800,00	1.136.500,00	300,00
2212	Gesetzlicher und freiwilliger Sozialaufwand	293.300,00	288.800,00	4.500,00
2213	Sonstiger Personalaufwand	0,00	0,00	0,00
2214	Nicht finanzierungswirksamer Personalaufwand	26.800,00	21.500,00	5.300,00
222	Sachaufwand	2.527.200,00	2.214.400,00	312.800,00
2221	Gebrauchs- und Verbrauchsgüter, Handelswaren	74.200,00	69.300,00	4.900,00
2222	Verwaltungs- und Betriebsaufwand	37.600,00	34.600,00	3.000,00

2. Nachtragsvoranschlag 2024

Stadtgemeinde Perg

NVA Ergebnishaushalt Bereichsbudget 1. und 2. Ebene (Anlage 1a)

Straßen- und Wasserbau, Verkehr (Gruppe 6)

MVAG	Mittelverwendungs- und -aufbringungsgruppen (1. und 2. Ebene)	VA 2024 inkl. NVA	VA 2024	2. NVA
2223	Leasing- und Mietaufwand	2.500,00	1.900,00	600,00
2224	Instandhaltung	503.400,00	490.400,00	13.000,00
2225	Sonstiger Sachaufwand	1.127.100,00	835.000,00	292.100,00
2226	Nicht finanzierungswirksamer Sachaufwand	782.400,00	783.200,00	-800,00
223	Transferaufwand	196.800,00	134.800,00	62.000,00
2231	Transferaufwand an Träger des öffentlichen Rechts	196.800,00	134.800,00	62.000,00
2232	Transferaufwand an Beteiligungen	0,00	0,00	0,00
2233	Transferaufwand an Unternehmen (mit Finanzunternehmen)	0,00	0,00	0,00
2234	Transferaufwand an Haushalte und Organisationen ohne Erwerbscharakter	0,00	0,00	0,00
2235	Transferaufwand an das Ausland	0,00	0,00	0,00
2236	Investitions- und Tilgungszuschüsse zwischen Unternehmungen und Betrieben der Gebietskörperschaft und der Gebietskörperschaft	0,00	0,00	0,00
2237	Nicht finanzierungswirksamer Transferaufwand	0,00	0,00	0,00
224	Finanzaufwand	22.500,00	22.500,00	0,00
2241	Aufwendungen für Zinsen	22.500,00	22.500,00	0,00
2242	Zinsen und sonstige Aufwendungen aus derivativen Finanzinstrumenten mit und ohne Grundgeschäft	0,00	0,00	0,00
2243	Gewinnentnahmen von Unternehmungen und marktbestimmten Betrieben der Gebietskörperschaft (innerhalb der Gebietskörperschaft)	0,00	0,00	0,00
2244	Sonstiger Finanzaufwand	0,00	0,00	0,00
2245	Nicht finanzierungswirksamer Finanzaufwand	0,00	0,00	0,00
22	Summe Aufwendungen	4.203.400,00	3.818.500,00	384.900,00
SA0	Saldo (0) Nettoergebnis (21 - 22)	-938.700,00	-1.053.100,00	114.400,00
230	Entnahmen von Haushaltsrücklagen	0,00	250.400,00	-250.400,00
2301	Entnahmen von Haushaltsrücklagen	0,00	250.400,00	-250.400,00
240	Zuweisungen an Haushaltsrücklagen	115.000,00	0,00	115.000,00
2401	Zuweisungen an Haushaltsrücklagen	115.000,00	0,00	115.000,00
SA01	Saldo (01) Haushaltsrücklagen (230 - 240)	-115.000,00	250.400,00	-365.400,00
SA00	Saldo (00) Nettoergebnis nach Haushaltsrücklagen (Saldo 0 + Saldo 01)	-1.053.700,00	-802.700,00	-251.000,00

Wirtschaftsförderung (Gruppe 7)

MVAG	Mittelverwendungs- und -aufbringungsgruppen (1. und 2. Ebene)	VA 2024 inkl. NVA	VA 2024	2. NVA
211	Erträge aus der operativen Verwaltungstätigkeit	0,00	0,00	0,00
2111	Erträge aus eigenen Abgaben	0,00	0,00	0,00
2112	Erträge aus Ertragsanteilen	0,00	0,00	0,00
2113	Erträge aus Gebühren	0,00	0,00	0,00
2114	Erträge aus Leistungen	0,00	0,00	0,00
2115	Erträge aus Besitz und wirtschaftlicher Tätigkeit	0,00	0,00	0,00
2116	Erträge aus Veräußerung und sonstige Erträge	0,00	0,00	0,00
2117	Nicht finanzierungswirksame operative Erträge	0,00	0,00	0,00
212	Erträge aus Transfers	600,00	600,00	0,00
2121	Transferertrag von Trägern des öffentlichen Rechts	600,00	600,00	0,00
2122	Transferertrag von Beteiligungen	0,00	0,00	0,00
2123	Transferertrag von Unternehmen (mit Finanzunternehmen)	0,00	0,00	0,00
2124	Transferertrag von Haushalten und Organisationen ohne Erwerbscharakter	0,00	0,00	0,00
2125	Transferertrag vom Ausland	0,00	0,00	0,00
2126	Investitions- und Tilgungszuschüsse zwischen Unternehmungen und Betrieben der Gebietskörperschaft und der Gebietskörperschaft	0,00	0,00	0,00
2127	Nicht finanzierungswirksamer Transferertrag	0,00	0,00	0,00
213	Finanzerträge	0,00	0,00	0,00
2131	Erträge aus Zinsen	0,00	0,00	0,00
2132	Erträge aus Zinsen aus derivativen Finanzinstrumenten mit und ohne Grundgeschäft	0,00	0,00	0,00
2133	Erträge aus Gewinnentnahmen von marktbestimmten Betrieben	0,00	0,00	0,00
2134	Sonstige Finanzerträge	0,00	0,00	0,00
2135	Erträge aus Dividenden/Gewinnausschüttungen	0,00	0,00	0,00
2136	Sonstige nicht finanzierungswirksame Finanzerträge	0,00	0,00	0,00
21	Summe Erträge	600,00	600,00	0,00
221	Personalaufwand	0,00	0,00	0,00
2211	Personalaufwand (Bezüge, Nebengebühren, Mehrleistungen)	0,00	0,00	0,00
2212	Gesetzlicher und freiwilliger Sozialaufwand	0,00	0,00	0,00
2213	Sonstiger Personalaufwand	0,00	0,00	0,00
2214	Nicht finanzierungswirksamer Personalaufwand	0,00	0,00	0,00
222	Sachaufwand	33.500,00	33.400,00	100,00
2221	Gebrauchs- und Verbrauchsgüter, Handelswaren	0,00	0,00	0,00
2222	Verwaltungs- und Betriebsaufwand	0,00	0,00	0,00

2. Nachtragsvoranschlag 2024

Stadtgemeinde Perg

NVA Ergebnishaushalt Bereichsbudget 1. und 2. Ebene (Anlage 1a)

Wirtschaftsförderung (Gruppe 7)

MVAG	Mittelverwendungs- und -aufbringungsgruppen (1. und 2. Ebene)	VA 2024 inkl. NVA	VA 2024	2. NVA
2223	Leasing- und Mietaufwand	0,00	0,00	0,00
2224	Instandhaltung	0,00	0,00	0,00
2225	Sonstiger Sachaufwand	33.500,00	33.400,00	100,00
2226	Nicht finanzierungswirksamer Sachaufwand	0,00	0,00	0,00
223	Transferaufwand	615.100,00	616.200,00	-1.100,00
2231	Transferaufwand an Träger des öffentlichen Rechts	97.400,00	97.400,00	0,00
2232	Transferaufwand an Beteiligungen	0,00	0,00	0,00
2233	Transferaufwand an Unternehmen (mit Finanzunternehmen)	401.900,00	403.000,00	-1.100,00
2234	Transferaufwand an Haushalte und Organisationen ohne Erwerbscharakter	115.800,00	115.800,00	0,00
2235	Transferaufwand an das Ausland	0,00	0,00	0,00
2236	Investitions- und Tilgungszuschüsse zwischen Unternehmungen und Betrieben der Gebietskörperschaft und der Gebietskörperschaft	0,00	0,00	0,00
2237	Nicht finanzierungswirksamer Transferaufwand	0,00	0,00	0,00
224	Finanzaufwand	0,00	0,00	0,00
2241	Aufwendungen für Zinsen	0,00	0,00	0,00
2242	Zinsen und sonstige Aufwendungen aus derivativen Finanzinstrumenten mit und ohne Grundgeschäft	0,00	0,00	0,00
2243	Gewinnentnahmen von Unternehmungen und marktbestimmten Betrieben der Gebietskörperschaft (innerhalb der Gebietskörperschaft)	0,00	0,00	0,00
2244	Sonstiger Finanzaufwand	0,00	0,00	0,00
2245	Nicht finanzierungswirksamer Finanzaufwand	0,00	0,00	0,00
22	Summe Aufwendungen	648.600,00	649.600,00	-1.000,00
SA0	Saldo (0) Nettoergebnis (21 - 22)	-648.000,00	-649.000,00	1.000,00
230	Entnahmen von Haushaltsrücklagen	0,00	0,00	0,00
2301	Entnahmen von Haushaltsrücklagen	0,00	0,00	0,00
240	Zuweisungen an Haushaltsrücklagen	0,00	0,00	0,00
2401	Zuweisungen an Haushaltsrücklagen	0,00	0,00	0,00
SA01	Saldo (01) Haushaltsrücklagen (230 - 240)	0,00	0,00	0,00
SA00	Saldo (00) Nettoergebnis nach Haushaltsrücklagen (Saldo 0 + Saldo 01)	-648.000,00	-649.000,00	1.000,00

2. Nachtragsvoranschlag 2024

Stadtgemeinde Perg

NVA Ergebnishaushalt Bereichsbudget 1. und 2. Ebene (Anlage 1a)

Dienstleistungen (Gruppe 8)

MVAG	Mittelverwendungs- und -aufbringungsgruppen (1. und 2. Ebene)	VA 2024 inkl. NVA	VA 2024	2. NVA
211	Erträge aus der operativen Verwaltungstätigkeit	5.837.400,00	5.451.900,00	385.500,00
2111	Erträge aus eigenen Abgaben	220.000,00	160.000,00	60.000,00
2112	Erträge aus Ertragsanteilen	0,00	0,00	0,00
2113	Erträge aus Gebühren	4.455.300,00	4.371.700,00	83.600,00
2114	Erträge aus Leistungen	359.300,00	348.100,00	11.200,00
2115	Erträge aus Besitz und wirtschaftlicher Tätigkeit	128.600,00	115.800,00	12.800,00
2116	Erträge aus Veräußerung und sonstige Erträge	665.400,00	447.500,00	217.900,00
2117	Nicht finanzierungswirksame operative Erträge	8.800,00	8.800,00	0,00
212	Erträge aus Transfers	605.000,00	598.100,00	6.900,00
2121	Transferertrag von Trägern des öffentlichen Rechts	233.700,00	225.800,00	7.900,00
2122	Transferertrag von Beteiligungen	0,00	0,00	0,00
2123	Transferertrag von Unternehmen (mit Finanzunternehmen)	0,00	0,00	0,00
2124	Transferertrag von Haushalten und Organisationen ohne Erwerbscharakter	0,00	0,00	0,00
2125	Transferertrag vom Ausland	0,00	0,00	0,00
2126	Investitions- und Tilgungszuschüsse zwischen Unternehmungen und Betrieben der Gebietskörperschaft und der Gebietskörperschaft	0,00	0,00	0,00
2127	Nicht finanzierungswirksamer Transferertrag	371.300,00	372.300,00	-1.000,00
213	Finanzerträge	0,00	0,00	0,00
2131	Erträge aus Zinsen	0,00	0,00	0,00
2132	Erträge aus Zinsen aus derivativen Finanzinstrumenten mit und ohne Grundgeschäft	0,00	0,00	0,00
2133	Erträge aus Gewinnentnahmen von marktbestimmten Betrieben	0,00	0,00	0,00
2134	Sonstige Finanzerträge	0,00	0,00	0,00
2135	Erträge aus Dividenden/Gewinnausschüttungen	0,00	0,00	0,00
2136	Sonstige nicht finanzierungswirksame Finanzerträge	0,00	0,00	0,00
21	Summe Erträge	6.442.400,00	6.050.000,00	392.400,00
221	Personalaufwand	407.400,00	424.600,00	-17.200,00
2211	Personalaufwand (Bezüge, Nebengebühren, Mehrleistungen)	297.700,00	318.400,00	-20.700,00
2212	Gesetzlicher und freiwilliger Sozialaufwand	99.400,00	99.500,00	-100,00
2213	Sonstiger Personalaufwand	0,00	0,00	0,00
2214	Nicht finanzierungswirksamer Personalaufwand	10.300,00	6.700,00	3.600,00
222	Sachaufwand	5.642.500,00	5.712.700,00	-70.200,00
2221	Gebrauchs- und Verbrauchsgüter, Handelswaren	786.900,00	768.700,00	18.200,00
2222	Verwaltungs- und Betriebsaufwand	506.900,00	515.400,00	-8.500,00

2. Nachtragsvoranschlag 2024

Stadtgemeinde Perg

NVA Ergebnishaushalt Bereichsbudget 1. und 2. Ebene (Anlage 1a)

Dienstleistungen (Gruppe 8)

MVAG	Mittelverwendungs- und -aufbringungsgruppen (1. und 2. Ebene)	VA 2024 inkl. NVA	VA 2024	2. NVA
2223	Leasing- und Mietaufwand	113.700,00	108.500,00	5.200,00
2224	Instandhaltung	622.300,00	599.600,00	22.700,00
2225	Sonstiger Sachaufwand	2.519.000,00	2.623.300,00	-104.300,00
2226	Nicht finanzierungswirksamer Sachaufwand	1.093.700,00	1.097.200,00	-3.500,00
223	Transferaufwand	1.423.000,00	856.100,00	566.900,00
2231	Transferaufwand an Träger des öffentlichen Rechts	1.418.500,00	851.500,00	567.000,00
2232	Transferaufwand an Beteiligungen	0,00	0,00	0,00
2233	Transferaufwand an Unternehmen (mit Finanzunternehmen)	0,00	0,00	0,00
2234	Transferaufwand an Haushalte und Organisationen ohne Erwerbscharakter	4.500,00	4.600,00	-100,00
2235	Transferaufwand an das Ausland	0,00	0,00	0,00
2236	Investitions- und Tilgungszuschüsse zwischen Unternehmungen und Betrieben der Gebietskörperschaft und der Gebietskörperschaft	0,00	0,00	0,00
2237	Nicht finanzierungswirksamer Transferaufwand	0,00	0,00	0,00
224	Finanzaufwand	297.100,00	309.400,00	-12.300,00
2241	Aufwendungen für Zinsen	297.100,00	309.400,00	-12.300,00
2242	Zinsen und sonstige Aufwendungen aus derivativen Finanzinstrumenten mit und ohne Grundgeschäft	0,00	0,00	0,00
2243	Gewinnentnahmen von Unternehmungen und marktbestimmten Betrieben der Gebietskörperschaft (innerhalb der Gebietskörperschaft)	0,00	0,00	0,00
2244	Sonstiger Finanzaufwand	0,00	0,00	0,00
2245	Nicht finanzierungswirksamer Finanzaufwand	0,00	0,00	0,00
22	Summe Aufwendungen	7.770.000,00	7.302.800,00	467.200,00
SA0	Saldo (0) Nettoergebnis (21 - 22)	-1.327.600,00	-1.252.800,00	-74.800,00
230	Entnahmen von Haushaltsrücklagen	425.100,00	516.900,00	-91.800,00
2301	Entnahmen von Haushaltsrücklagen	425.100,00	516.900,00	-91.800,00
240	Zuweisungen an Haushaltsrücklagen	267.000,00	0,00	267.000,00
2401	Zuweisungen an Haushaltsrücklagen	267.000,00	0,00	267.000,00
SA01	Saldo (01) Haushaltsrücklagen (230 - 240)	158.100,00	516.900,00	-358.800,00
SA00	Saldo (00) Nettoergebnis nach Haushaltsrücklagen (Saldo 0 + Saldo 01)	-1.169.500,00	-735.900,00	-433.600,00

Finanzwirtschaft (Gruppe 9)

MVAG	Mittelverwendungs- und -aufbringungsgruppen (1. und 2. Ebene)	VA 2024 inkl. NVA	VA 2024	2. NVA
211	Erträge aus der operativen Verwaltungstätigkeit	19.998.800,00	19.811.600,00	187.200,00
2111	Erträge aus eigenen Abgaben	9.123.900,00	9.529.800,00	-405.900,00
2112	Erträge aus Ertragsanteilen	9.881.500,00	9.964.900,00	-83.400,00
2113	Erträge aus Gebühren	0,00	0,00	0,00
2114	Erträge aus Leistungen	0,00	0,00	0,00
2115	Erträge aus Besitz und wirtschaftlicher Tätigkeit	0,00	0,00	0,00
2116	Erträge aus Veräußerung und sonstige Erträge	988.400,00	316.900,00	671.500,00
2117	Nicht finanzierungswirksame operative Erträge	5.000,00	0,00	5.000,00
212	Erträge aus Transfers	563.800,00	527.300,00	36.500,00
2121	Transferertrag von Trägern des öffentlichen Rechts	563.800,00	527.300,00	36.500,00
2122	Transferertrag von Beteiligungen	0,00	0,00	0,00
2123	Transferertrag von Unternehmen (mit Finanzunternehmen)	0,00	0,00	0,00
2124	Transferertrag von Haushalten und Organisationen ohne Erwerbscharakter	0,00	0,00	0,00
2125	Transferertrag vom Ausland	0,00	0,00	0,00
2126	Investitions- und Tilgungszuschüsse zwischen Unternehmungen und Betrieben der Gebietskörperschaft und der Gebietskörperschaft	0,00	0,00	0,00
2127	Nicht finanzierungswirksamer Transferertrag	0,00	0,00	0,00
213	Finanzerträge	600,00	600,00	0,00
2131	Erträge aus Zinsen	600,00	600,00	0,00
2132	Erträge aus Zinsen aus derivativen Finanzinstrumenten mit und ohne Grundgeschäft	0,00	0,00	0,00
2133	Erträge aus Gewinnentnahmen von marktbestimmten Betrieben	0,00	0,00	0,00
2134	Sonstige Finanzerträge	0,00	0,00	0,00
2135	Erträge aus Dividenden/Gewinnausschüttungen	0,00	0,00	0,00
2136	Sonstige nicht finanzierungswirksame Finanzerträge	0,00	0,00	0,00
21	Summe Erträge	20.563.200,00	20.339.500,00	223.700,00
221	Personalaufwand	2.300,00	600,00	1.700,00
2211	Personalaufwand (Bezüge, Nebengebühren, Mehrleistungen)	1.900,00	500,00	1.400,00
2212	Gesetzlicher und freiwilliger Sozialaufwand	400,00	100,00	300,00
2213	Sonstiger Personalaufwand	0,00	0,00	0,00
2214	Nicht finanzierungswirksamer Personalaufwand	0,00	0,00	0,00
222	Sachaufwand	1.781.900,00	1.974.400,00	-192.500,00
2221	Gebrauchs- und Verbrauchsgüter, Handelswaren	0,00	0,00	0,00
2222	Verwaltungs- und Betriebsaufwand	0,00	0,00	0,00

2. Nachtragsvoranschlag 2024

Stadtgemeinde Perg

NVA Ergebnishaushalt Bereichsbudget 1. und 2. Ebene (Anlage 1a)

Finanzwirtschaft (Gruppe 9)

MVAG	Mittelverwendungs- und -aufbringungsgruppen (1. und 2. Ebene)	VA 2024 inkl. NVA	VA 2024	2. NVA
2223	Leasing- und Mietaufwand	0,00	0,00	0,00
2224	Instandhaltung	0,00	0,00	0,00
2225	Sonstiger Sachaufwand	1.740.400,00	1.932.900,00	-192.500,00
2226	Nicht finanzierungswirksamer Sachaufwand	41.500,00	41.500,00	0,00
223	Transferaufwand	1.221.900,00	1.238.300,00	-16.400,00
2231	Transferaufwand an Träger des öffentlichen Rechts	1.221.900,00	1.238.300,00	-16.400,00
2232	Transferaufwand an Beteiligungen	0,00	0,00	0,00
2233	Transferaufwand an Unternehmen (mit Finanzunternehmen)	0,00	0,00	0,00
2234	Transferaufwand an Haushalte und Organisationen ohne Erwerbscharakter	0,00	0,00	0,00
2235	Transferaufwand an das Ausland	0,00	0,00	0,00
2236	Investitions- und Tilgungszuschüsse zwischen Unternehmungen und Betrieben der Gebietskörperschaft und der Gebietskörperschaft	0,00	0,00	0,00
2237	Nicht finanzierungswirksamer Transferaufwand	0,00	0,00	0,00
224	Finanzaufwand	38.500,00	35.100,00	3.400,00
2241	Aufwendungen für Zinsen	12.000,00	12.000,00	0,00
2242	Zinsen und sonstige Aufwendungen aus derivativen Finanzinstrumenten mit und ohne Grundgeschäft	0,00	0,00	0,00
2243	Gewinnentnahmen von Unternehmungen und marktbestimmten Betrieben der Gebietskörperschaft (innerhalb der Gebietskörperschaft)	0,00	0,00	0,00
2244	Sonstiger Finanzaufwand	26.500,00	23.100,00	3.400,00
2245	Nicht finanzierungswirksamer Finanzaufwand	0,00	0,00	0,00
22	Summe Aufwendungen	3.044.600,00	3.248.400,00	-203.800,00
SA0	Saldo (0) Nettoergebnis (21 - 22)	17.518.600,00	17.091.100,00	427.500,00
230	Entnahmen von Haushaltsrücklagen	90.100,00	90.100,00	0,00
2301	Entnahmen von Haushaltsrücklagen	90.100,00	90.100,00	0,00
240	Zuweisungen an Haushaltsrücklagen	282.800,00	250.400,00	32.400,00
2401	Zuweisungen an Haushaltsrücklagen	282.800,00	250.400,00	32.400,00
SA01	Saldo (01) Haushaltsrücklagen (230 - 240)	-192.700,00	-160.300,00	-32.400,00
SA00	Saldo (00) Nettoergebnis nach Haushaltsrücklagen (Saldo 0 + Saldo 01)	17.325.900,00	16.930.800,00	395.100,00

2. NVA Finanzierungshaushalt Bereichsbudget 1. und 2. Ebene (Anlage 1b)

2. Nachtragsvoranschlag 2024

Stadtgemeinde Perg

NVA Finanzierungshaushalt Bereichsbudget 1. und 2. Ebene (Anlage 1b)

Vertretungskörper und allgemeine Verwaltung (Gruppe 0)

MVAG	Mittelverwendungs- und aufbringungsgruppen (1. und 2. Ebene)	VA 2024 inkl. NVA	VA 2024	2. NVA
311	Einzahlungen aus operativer Verwaltungstätigkeit	442.100,00	1.010.500,00	-568.400,00
3111	Einzahlungen aus eigenen Abgaben	0,00	0,00	0,00
3112	Einzahlungen aus Ertragsanteilen	0,00	0,00	0,00
3113	Einzahlungen aus Gebühren	0,00	0,00	0,00
3114	Einzahlungen aus Leistungen	264.000,00	499.000,00	-235.000,00
3115	Einzahlungen aus Besitz und wirtschaftlicher Tätigkeit	3.400,00	3.400,00	0,00
3116	Einzahlungen aus Veräußerung von geringwertigen Wirtschaftsgütern (GWG) und sonstige Einzahlungen	174.700,00	508.100,00	-333.400,00
312	Einzahlungen aus Transfers	221.100,00	249.400,00	-28.300,00
3121	Transferzahlungen von Trägern des öffentlichen Rechts	205.600,00	211.100,00	-5.500,00
3122	Transferzahlungen von Beteiligungen	0,00	0,00	0,00
3123	Transferzahlungen von Unternehmen (inkl. Finanzunternehmen)	0,00	0,00	0,00
3124	Transferzahlungen von Haushalten und Organisationen ohne Erwerbscharakter	15.500,00	38.300,00	-22.800,00
3125	Transferzahlungen vom Ausland	0,00	0,00	0,00
3126	Investitions- und Tilgungszuschüsse zwischen Unternehmungen und Betrieben der Gebietskörperschaft und der Gebietskörperschaft	0,00	0,00	0,00
313	Einzahlungen aus Finanzerträgen	0,00	0,00	0,00
3131	Einzahlungen aus Zinserträgen	0,00	0,00	0,00
3132	Einzahlungen aus Zinsen aus derivativen Finanzinstrumenten mit und ohne Grundgeschäft	0,00	0,00	0,00
3133	Einzahlungen aus Gewinnentnahmen von marktbestimmten Betrieben	0,00	0,00	0,00
3134	Sonstige Einzahlungen aus Finanzerträgen	0,00	0,00	0,00
3135	Einzahlungen aus Dividenden/Gewinnausschüttungen	0,00	0,00	0,00
31	Summe Einzahlungen operative Gebarung	663.200,00	1.259.900,00	-596.700,00
321	Auszahlungen aus Personalaufwand	1.788.600,00	1.816.000,00	-27.400,00
3211	Auszahlungen für Personalaufwand (Bezüge, Nebengebühren, und Mehrleistungsvergütungen)	1.379.200,00	1.405.100,00	-25.900,00
3212	Auszahlungen für gesetzliche und freiwillige Sozialaufwendungen	395.900,00	397.300,00	-1.400,00
3213	Auszahlungen aus sonstigem Personalaufwand	13.500,00	13.600,00	-100,00
322	Auszahlungen aus Sachaufwand	1.048.800,00	1.050.600,00	-1.800,00
3221	Auszahlungen für Gebrauchs- und Verbrauchsgüter, Handelswaren	58.000,00	62.000,00	-4.000,00
3222	Auszahlungen für Verwaltungs- und Betriebsaufwand	132.500,00	133.800,00	-1.300,00
3223	Auszahlungen für Leasing- und Mietaufwand	16.700,00	15.900,00	800,00
3224	Auszahlungen für Instandhaltung	24.200,00	21.500,00	2.700,00
3225	Sonstige Auszahlungen aus Sachaufwand	817.400,00	817.400,00	0,00
3226	Auszahlungen aus der Inanspruchnahme von Haftungen	0,00	0,00	0,00
323	Auszahlungen aus Transfers	498.400,00	498.000,00	400,00
3231	Transferzahlungen an Träger des öffentlichen Rechts	487.000,00	486.400,00	600,00

2. Nachtragsvoranschlag 2024

Stadtgemeinde Perg

NVA Finanzierungshaushalt Bereichsbudget 1. und 2. Ebene (Anlage 1b)

Vertretungskörper und allgemeine Verwaltung (Gruppe 0)

MVAG	Mittelverwendungs- und aufbringungsgruppen (1. und 2. Ebene)	VA 2024 inkl. NVA	VA 2024	2. NVA
3232	Transferzahlungen an Beteiligungen	0,00	0,00	0,00
3233	Transferzahlungen an Unternehmen (inkl. Finanzunternehmen)	10.300,00	10.100,00	200,00
3234	Transferzahlungen an Haushalte und Organisationen ohne Erwerbscharakter	1.100,00	1.500,00	-400,00
3235	Transferzahlungen an das Ausland	0,00	0,00	0,00
3236	Investitions- und Tilgungszuschüsse zwischen Unternehmungen und Betrieben der Gebietskörperschaft und der Gebietskörperschaft	0,00	0,00	0,00
324	Auszahlungen aus Finanzaufwand	900,00	12.800,00	-11.900,00
3241	Auszahlungen für Zinsen	900,00	12.800,00	-11.900,00
3242	Auszahlungen für Zinsen aus derivativen Finanzinstrumenten mit und ohne Grundgeschäft	0,00	0,00	0,00
3243	Auszahlungen aus Gewinnentnahmen von marktbestimmten Betrieben	0,00	0,00	0,00
3244	Sonstige Auszahlungen aus Finanzaufwendungen	0,00	0,00	0,00
32	Summe Auszahlungen operative Gebarung	3.336.700,00	3.377.400,00	-40.700,00
SA1	Saldo (1) Geldfluss aus der operativen Gebarung (31 – 32)	-2.673.500,00	-2.117.500,00	-556.000,00
331	Einzahlungen aus der Investitionstätigkeit	0,00	0,00	0,00
3311	Einzahlungen aus der Veräußerung von immateriellem Vermögen	0,00	0,00	0,00
3312	Einzahlungen aus der Veräußerung von Grundstücken und Grundstückeinrichtungen	0,00	0,00	0,00
3313	Einzahlungen aus der Veräußerung von Gebäuden und Bauten	0,00	0,00	0,00
3314	Einzahlungen aus der Veräußerung von technischen Anlagen, Fahrzeugen und Maschinen	0,00	0,00	0,00
3315	Einzahlungen aus der Veräußerung von Amts-, Betriebs- und Geschäftsausstattung	0,00	0,00	0,00
3316	Einzahlungen aus der Veräußerung von Kulturgütern	0,00	0,00	0,00
3317	Einzahlungen aus der Veräußerung von Beteiligungen	0,00	0,00	0,00
3318	Einzahlungen aus der Veräußerung von kofinanzierten Schutzbauten	0,00	0,00	0,00
332	Einzahlungen aus der Rückzahlung von Darlehen sowie gewährten Vorschüssen	200,00	200,00	0,00
3321	Einzahlungen aus Darlehen an Träger des öffentlichen Rechts	0,00	0,00	0,00
3322	Einzahlungen aus Darlehen an Beteiligungen	0,00	0,00	0,00
3323	Einzahlungen aus Darlehen an Unternehmen und Haushalte	0,00	0,00	0,00
3325	Einzahlungen aus Vorschüssen und Anzahlungen	200,00	200,00	0,00
333	Einzahlungen aus Kapitaltransfers	202.300,00	560.000,00	-357.700,00
3331	Kapitaltransferzahlungen von Trägern des öffentlichen Rechts	202.300,00	560.000,00	-357.700,00
3332	Kapitaltransferzahlungen von Beteiligungen	0,00	0,00	0,00
3333	Kapitaltransferzahlungen von Unternehmen	0,00	0,00	0,00
3334	Kapitaltransferzahlungen von Haushalten und Organisationen ohne Erwerbscharakter	0,00	0,00	0,00
3335	Kapitaltransferzahlungen vom Ausland	0,00	0,00	0,00
33	Summe Einzahlungen investive Gebarung	202.500,00	560.200,00	-357.700,00

2. Nachtragsvoranschlag 2024

Stadtgemeinde Perg

NVA Finanzierungshaushalt Bereichsbudget 1. und 2. Ebene (Anlage 1b)

Vertretungskörper und allgemeine Verwaltung (Gruppe 0)

MVAG	Mittelverwendungs- und aufbringungsgruppen (1. und 2. Ebene)	VA 2024 inkl. NVA	VA 2024	2. NVA
341	Auszahlungen aus der Investitionstätigkeit	590.200,00	1.523.300,00	-933.100,00
3411	Auszahlungen für den Erwerb von immateriellem Vermögen	0,00	0,00	0,00
3412	Auszahlungen für den Erwerb von Grundstücken und Grundstückseinrichtungen	0,00	0,00	0,00
3413	Auszahlungen für den Erwerb von Gebäuden und Bauten	569.900,00	1.500.000,00	-930.100,00
3414	Auszahlungen für den Erwerb von technischen Anlagen, Fahrzeugen und Maschinen	0,00	0,00	0,00
3415	Auszahlungen für den Erwerb von Amts-, Betriebs- und Geschäftsausstattung	20.300,00	23.300,00	-3.000,00
3416	Auszahlungen für den Erwerb von Kulturgütern	0,00	0,00	0,00
3417	Auszahlungen für den Erwerb von Beteiligungen	0,00	0,00	0,00
3418	Auszahlungen für den Erwerb von kofinanzierten Schutzbauten	0,00	0,00	0,00
342	Auszahlungen aus der Gewährung von Darlehen sowie gewährten Vorschüssen	0,00	0,00	0,00
3421	Auszahlungen von Darlehen an Träger des öffentlichen Rechts	0,00	0,00	0,00
3422	Auszahlungen von Darlehen an Beteiligungen	0,00	0,00	0,00
3423	Auszahlungen von Darlehen an Unternehmen und Haushalte	0,00	0,00	0,00
3425	Auszahlungen von Vorschüssen und Anzahlungen	0,00	0,00	0,00
343	Auszahlungen aus Kapitaltransfers	0,00	0,00	0,00
3431	Kapitaltransferzahlungen an Träger des öffentlichen Rechts	0,00	0,00	0,00
3432	Kapitaltransferzahlungen an Beteiligungen	0,00	0,00	0,00
3433	Kapitaltransferzahlungen an Unternehmen (Finanzunternehmen)	0,00	0,00	0,00
3434	Kapitaltransferzahlungen an Haushalte und Organisationen ohne Erwerbscharakter	0,00	0,00	0,00
3435	Kapitaltransferzahlungen an das Ausland	0,00	0,00	0,00
34	Summe Auszahlungen investive Gebarung	590.200,00	1.523.300,00	-933.100,00
SA2	Saldo (2) Geldfluss aus der investiven Gebarung (33 – 34)	-387.700,00	-963.100,00	575.400,00
SA3	Saldo (3) Nettofinanzierungssaldo (Saldo 1 + Saldo 2)	-3.061.200,00	-3.080.600,00	19.400,00
351	Einzahlungen aus der Aufnahme von Finanzschulden	306.800,00	296.700,00	10.100,00
3511	Einzahlungen aus empfangenen Darlehen von öffentlichen Körperschaften und Rechtsträgern	0,00	0,00	0,00
3512	Einzahlungen aus empfangenen Darlehen von Beteiligungen	0,00	0,00	0,00
3513	Einzahlungen aus empfangenen Darlehen von Unternehmen und privaten Haushalten	0,00	0,00	0,00
3514	Einzahlungen aus Finanzschulden (Finanzunternehmen)	306.800,00	296.700,00	10.100,00
3515	Einzahlungen aus Aufnahmen von Leasingverbindlichkeiten	0,00	0,00	0,00
353	Einzahlungen infolge eines Kapitaltausches bei derivativen Finanzinstrumenten mit Grundgeschäft	0,00	0,00	0,00
3530	Einzahlungen infolge eines Kapitaltausches bei derivativen Finanzinstrumenten mit Grundgeschäft	0,00	0,00	0,00
355	Einzahlungen aus dem Abgang von Finanzinstrumenten	0,00	0,00	0,00

2. Nachtragsvoranschlag 2024

Stadtgemeinde Perg

NVA Finanzierungshaushalt Bereichsbudget 1. und 2. Ebene (Anlage 1b)

Vertretungskörper und allgemeine Verwaltung (Gruppe 0)

MVAG	Mittelverwendungs- und aufbringungsgruppen (1. und 2. Ebene)	VA 2024 inkl. NVA	VA 2024	2. NVA
3550	Einzahlungen aus dem Abgang von Finanzinstrumenten	0,00	0,00	0,00
35	Summe Einzahlungen aus der Finanzierungstätigkeit	306.800,00	296.700,00	10.100,00
361	Auszahlungen aus der Tilgung von Finanzschulden	7.700,00	14.400,00	-6.700,00
3611	Auszahlungen aus empfangenen Darlehen von öffentlichen Körperschaften und Rechtsträgern	0,00	0,00	0,00
3612	Auszahlungen aus empfangenen Darlehen von Beteiligungen	0,00	0,00	0,00
3613	Auszahlungen aus empfangenen Darlehen von Unternehmen und privaten Haushalten	0,00	0,00	0,00
3614	Auszahlungen aus Finanzschulden	7.700,00	14.400,00	-6.700,00
3615	Auszahlungen aus Rückzahlungen von Leasingverbindlichkeiten	0,00	0,00	0,00
363	Auszahlungen infolge eines Kapitaltausches bei derivativen Finanzinstrumenten mit Grundgeschäft	0,00	0,00	0,00
3630	Auszahlungen infolge eines Kapitaltausches bei derivativen Finanzinstrumenten mit Grundgeschäft	0,00	0,00	0,00
365	Auszahlungen für den Erwerb von Finanzinstrumenten	3.000,00	3.000,00	0,00
3650	Auszahlungen für den Erwerb von Finanzinstrumenten	3.000,00	3.000,00	0,00
36	Summe Auszahlungen aus der Finanzierungstätigkeit	10.700,00	17.400,00	-6.700,00
SA4	Saldo (4) Geldfluss aus der Finanzierungstätigkeit (35 – 36)	296.100,00	279.300,00	16.800,00
SA5	Saldo (5) Geldfluss aus der voranschlagswirksamen Gebarung (Saldo 3 + Saldo 4)	-2.765.100,00	-2.801.300,00	36.200,00

2. Nachtragsvoranschlag 2024

Stadtgemeinde Perg

NVA Finanzierungshaushalt Bereichsbudget 1. und 2. Ebene (Anlage 1b)

Öffentliche Ordnung und Sicherheit (Gruppe 1)

MVAG	Mittelverwendungs- und aufbringungsgruppen (1. und 2. Ebene)	VA 2024 inkl. NVA	VA 2024	2. NVA
311	Einzahlungen aus operativer Verwaltungstätigkeit	463.700,00	448.200,00	15.500,00
3111	Einzahlungen aus eigenen Abgaben	0,00	0,00	0,00
3112	Einzahlungen aus Ertragsanteilen	0,00	0,00	0,00
3113	Einzahlungen aus Gebühren	0,00	0,00	0,00
3114	Einzahlungen aus Leistungen	59.000,00	48.500,00	10.500,00
3115	Einzahlungen aus Besitz und wirtschaftlicher Tätigkeit	0,00	0,00	0,00
3116	Einzahlungen aus Veräußerung von geringwertigen Wirtschaftsgütern (GWG) und sonstige Einzahlungen	404.700,00	399.700,00	5.000,00
312	Einzahlungen aus Transfers	43.100,00	42.900,00	200,00
3121	Transferzahlungen von Trägern des öffentlichen Rechts	43.100,00	42.900,00	200,00
3122	Transferzahlungen von Beteiligungen	0,00	0,00	0,00
3123	Transferzahlungen von Unternehmen (inkl. Finanzunternehmen)	0,00	0,00	0,00
3124	Transferzahlungen von Haushalten und Organisationen ohne Erwerbscharakter	0,00	0,00	0,00
3125	Transferzahlungen vom Ausland	0,00	0,00	0,00
3126	Investitions- und Tilgungszuschüsse zwischen Unternehmungen und Betrieben der Gebietskörperschaft und der Gebietskörperschaft	0,00	0,00	0,00
313	Einzahlungen aus Finanzerträgen	0,00	0,00	0,00
3131	Einzahlungen aus Zinserträgen	0,00	0,00	0,00
3132	Einzahlungen aus Zinsen aus derivativen Finanzinstrumenten mit und ohne Grundgeschäft	0,00	0,00	0,00
3133	Einzahlungen aus Gewinnentnahmen von marktbestimmten Betrieben	0,00	0,00	0,00
3134	Sonstige Einzahlungen aus Finanzerträgen	0,00	0,00	0,00
3135	Einzahlungen aus Dividenden/Gewinnausschüttungen	0,00	0,00	0,00
31	Summe Einzahlungen operative Gebarung	506.800,00	491.100,00	15.700,00
321	Auszahlungen aus Personalaufwand	6.200,00	5.600,00	600,00
3211	Auszahlungen für Personalaufwand (Bezüge, Nebengebühren, und Mehrleistungsvergütungen)	5.000,00	4.500,00	500,00
3212	Auszahlungen für gesetzliche und freiwillige Sozialaufwendungen	1.200,00	1.100,00	100,00
3213	Auszahlungen aus sonstigem Personalaufwand	0,00	0,00	0,00
322	Auszahlungen aus Sachaufwand	370.900,00	412.600,00	-41.700,00
3221	Auszahlungen für Gebrauchs- und Verbrauchsgüter, Handelswaren	42.100,00	42.000,00	100,00
3222	Auszahlungen für Verwaltungs- und Betriebsaufwand	48.800,00	48.500,00	300,00
3223	Auszahlungen für Leasing- und Mietaufwand	400,00	400,00	0,00
3224	Auszahlungen für Instandhaltung	240.800,00	239.900,00	900,00
3225	Sonstige Auszahlungen aus Sachaufwand	38.800,00	81.800,00	-43.000,00
3226	Auszahlungen aus der Inanspruchnahme von Haftungen	0,00	0,00	0,00
323	Auszahlungen aus Transfers	4.300,00	6.600,00	-2.300,00
3231	Transferzahlungen an Träger des öffentlichen Rechts	2.300,00	2.300,00	0,00

2. Nachtragsvoranschlag 2024

Stadtgemeinde Perg

NVA Finanzierungshaushalt Bereichsbudget 1. und 2. Ebene (Anlage 1b)

Öffentliche Ordnung und Sicherheit (Gruppe 1)

MVAG	Mittelverwendungs- und aufbringungsgruppen (1. und 2. Ebene)	VA 2024 inkl. NVA	VA 2024	2. NVA
3232	Transferzahlungen an Beteiligungen	0,00	0,00	0,00
3233	Transferzahlungen an Unternehmen (inkl. Finanzunternehmen)	0,00	0,00	0,00
3234	Transferzahlungen an Haushalte und Organisationen ohne Erwerbscharakter	2.000,00	4.300,00	-2.300,00
3235	Transferzahlungen an das Ausland	0,00	0,00	0,00
3236	Investitions- und Tilgungszuschüsse zwischen Unternehmungen und Betrieben der Gebietskörperschaft und der Gebietskörperschaft	0,00	0,00	0,00
324	Auszahlungen aus Finanzaufwand	35.300,00	35.300,00	0,00
3241	Auszahlungen für Zinsen	35.300,00	35.300,00	0,00
3242	Auszahlungen für Zinsen aus derivativen Finanzinstrumenten mit und ohne Grundgeschäft	0,00	0,00	0,00
3243	Auszahlungen aus Gewinnentnahmen von marktbestimmten Betrieben	0,00	0,00	0,00
3244	Sonstige Auszahlungen aus Finanzaufwendungen	0,00	0,00	0,00
32	Summe Auszahlungen operative Gebarung	416.700,00	460.100,00	-43.400,00
SA1	Saldo (1) Geldfluss aus der operativen Gebarung (31 – 32)	90.100,00	31.000,00	59.100,00
331	Einzahlungen aus der Investitionstätigkeit	0,00	0,00	0,00
3311	Einzahlungen aus der Veräußerung von immateriellem Vermögen	0,00	0,00	0,00
3312	Einzahlungen aus der Veräußerung von Grundstücken und Grundstückeinrichtungen	0,00	0,00	0,00
3313	Einzahlungen aus der Veräußerung von Gebäuden und Bauten	0,00	0,00	0,00
3314	Einzahlungen aus der Veräußerung von technischen Anlagen, Fahrzeugen und Maschinen	0,00	0,00	0,00
3315	Einzahlungen aus der Veräußerung von Amts-, Betriebs- und Geschäftsausstattung	0,00	0,00	0,00
3316	Einzahlungen aus der Veräußerung von Kulturgütern	0,00	0,00	0,00
3317	Einzahlungen aus der Veräußerung von Beteiligungen	0,00	0,00	0,00
3318	Einzahlungen aus der Veräußerung von kofinanzierten Schutzbauten	0,00	0,00	0,00
332	Einzahlungen aus der Rückzahlung von Darlehen sowie gewährten Vorschüssen	0,00	0,00	0,00
3321	Einzahlungen aus Darlehen an Träger des öffentlichen Rechts	0,00	0,00	0,00
3322	Einzahlungen aus Darlehen an Beteiligungen	0,00	0,00	0,00
3323	Einzahlungen aus Darlehen an Unternehmen und Haushalte	0,00	0,00	0,00
3325	Einzahlungen aus Vorschüssen und Anzahlungen	0,00	0,00	0,00
333	Einzahlungen aus Kapitaltransfers	85.700,00	85.700,00	0,00
3331	Kapitaltransferzahlungen von Trägern des öffentlichen Rechts	85.700,00	85.700,00	0,00
3332	Kapitaltransferzahlungen von Beteiligungen	0,00	0,00	0,00
3333	Kapitaltransferzahlungen von Unternehmen	0,00	0,00	0,00
3334	Kapitaltransferzahlungen von Haushalten und Organisationen ohne Erwerbscharakter	0,00	0,00	0,00
3335	Kapitaltransferzahlungen vom Ausland	0,00	0,00	0,00
33	Summe Einzahlungen investive Gebarung	85.700,00	85.700,00	0,00

Öffentliche Ordnung und Sicherheit (Gruppe 1)

MVAG	Mittelverwendungs- und aufbringungsgruppen (1. und 2. Ebene)	VA 2024 inkl. NVA	VA 2024	2. NVA
341	Auszahlungen aus der Investitionstätigkeit	343.200,00	347.200,00	-4.000,00
3411	Auszahlungen für den Erwerb von immateriellem Vermögen	0,00	0,00	0,00
3412	Auszahlungen für den Erwerb von Grundstücken und Grundstückseinrichtungen	6.000,00	10.000,00	-4.000,00
3413	Auszahlungen für den Erwerb von Gebäuden und Bauten	0,00	0,00	0,00
3414	Auszahlungen für den Erwerb von technischen Anlagen, Fahrzeugen und Maschinen	333.200,00	333.200,00	0,00
3415	Auszahlungen für den Erwerb von Amts-, Betriebs- und Geschäftsausstattung	4.000,00	4.000,00	0,00
3416	Auszahlungen für den Erwerb von Kulturgütern	0,00	0,00	0,00
3417	Auszahlungen für den Erwerb von Beteiligungen	0,00	0,00	0,00
3418	Auszahlungen für den Erwerb von kofinanzierten Schutzbauten	0,00	0,00	0,00
342	Auszahlungen aus der Gewährung von Darlehen sowie gewährten Vorschüssen	0,00	0,00	0,00
3421	Auszahlungen von Darlehen an Träger des öffentlichen Rechts	0,00	0,00	0,00
3422	Auszahlungen von Darlehen an Beteiligungen	0,00	0,00	0,00
3423	Auszahlungen von Darlehen an Unternehmen und Haushalte	0,00	0,00	0,00
3425	Auszahlungen von Vorschüssen und Anzahlungen	0,00	0,00	0,00
343	Auszahlungen aus Kapitaltransfers	0,00	0,00	0,00
3431	Kapitaltransferzahlungen an Träger des öffentlichen Rechts	0,00	0,00	0,00
3432	Kapitaltransferzahlungen an Beteiligungen	0,00	0,00	0,00
3433	Kapitaltransferzahlungen an Unternehmen (Finanzunternehmen)	0,00	0,00	0,00
3434	Kapitaltransferzahlungen an Haushalte und Organisationen ohne Erwerbscharakter	0,00	0,00	0,00
3435	Kapitaltransferzahlungen an das Ausland	0,00	0,00	0,00
34	Summe Auszahlungen investive Gebarung	343.200,00	347.200,00	-4.000,00
SA2	Saldo (2) Geldfluss aus der investiven Gebarung (33 – 34)	-257.500,00	-261.500,00	4.000,00
SA3	Saldo (3) Nettofinanzierungssaldo (Saldo 1 + Saldo 2)	-167.400,00	-230.500,00	63.100,00
351	Einzahlungen aus der Aufnahme von Finanzschulden	0,00	0,00	0,00
3511	Einzahlungen aus empfangenen Darlehen von öffentlichen Körperschaften und Rechtsträgern	0,00	0,00	0,00
3512	Einzahlungen aus empfangenen Darlehen von Beteiligungen	0,00	0,00	0,00
3513	Einzahlungen aus empfangenen Darlehen von Unternehmen und privaten Haushalten	0,00	0,00	0,00
3514	Einzahlungen aus Finanzschulden (Finanzunternehmen)	0,00	0,00	0,00
3515	Einzahlungen aus Aufnahmen von Leasingverbindlichkeiten	0,00	0,00	0,00
353	Einzahlungen infolge eines Kapitaltausches bei derivativen Finanzinstrumenten mit Grundgeschäft	0,00	0,00	0,00
3530	Einzahlungen infolge eines Kapitaltausches bei derivativen Finanzinstrumenten mit Grundgeschäft	0,00	0,00	0,00
355	Einzahlungen aus dem Abgang von Finanzinstrumenten	0,00	0,00	0,00

Öffentliche Ordnung und Sicherheit (Gruppe 1)

MVAG	Mittelverwendungs- und aufbringungsgruppen (1. und 2. Ebene)	VA 2024 inkl. NVA	VA 2024	2. NVA
3550	Einzahlungen aus dem Abgang von Finanzinstrumenten	0,00	0,00	0,00
35	Summe Einzahlungen aus der Finanzierungstätigkeit	0,00	0,00	0,00
361	Auszahlungen aus der Tilgung von Finanzschulden	41.900,00	41.900,00	0,00
3611	Auszahlungen aus empfangenen Darlehen von öffentlichen Körperschaften und Rechtsträgern	0,00	0,00	0,00
3612	Auszahlungen aus empfangenen Darlehen von Beteiligungen	0,00	0,00	0,00
3613	Auszahlungen aus empfangenen Darlehen von Unternehmen und privaten Haushalten	0,00	0,00	0,00
3614	Auszahlungen aus Finanzschulden	41.900,00	41.900,00	0,00
3615	Auszahlungen aus Rückzahlungen von Leasingverbindlichkeiten	0,00	0,00	0,00
363	Auszahlungen infolge eines Kapitaltausches bei derivativen Finanzinstrumenten mit Grundgeschäft	0,00	0,00	0,00
3630	Auszahlungen infolge eines Kapitaltausches bei derivativen Finanzinstrumenten mit Grundgeschäft	0,00	0,00	0,00
365	Auszahlungen für den Erwerb von Finanzinstrumenten	0,00	0,00	0,00
3650	Auszahlungen für den Erwerb von Finanzinstrumenten	0,00	0,00	0,00
36	Summe Auszahlungen aus der Finanzierungstätigkeit	41.900,00	41.900,00	0,00
SA4	Saldo (4) Geldfluss aus der Finanzierungstätigkeit (35 – 36)	-41.900,00	-41.900,00	0,00
SA5	Saldo (5) Geldfluss aus der voranschlagswirksamen Gebarung (Saldo 3 + Saldo 4)	-209.300,00	-272.400,00	63.100,00

2. Nachtragsvoranschlag 2024

Stadtgemeinde Perg

NVA Finanzierungshaushalt Bereichsbudget 1. und 2. Ebene (Anlage 1b)

Unterricht, Erziehung, Sport und Wissenschaft (Gruppe 2)

MVAG	Mittelverwendungs- und aufbringungsgruppen (1. und 2. Ebene)	VA 2024 inkl. NVA	VA 2024	2. NVA
311	Einzahlungen aus operativer Verwaltungstätigkeit	1.862.100,00	1.504.400,00	357.700,00
3111	Einzahlungen aus eigenen Abgaben	0,00	0,00	0,00
3112	Einzahlungen aus Ertragsanteilen	0,00	0,00	0,00
3113	Einzahlungen aus Gebühren	0,00	0,00	0,00
3114	Einzahlungen aus Leistungen	948.400,00	721.800,00	226.600,00
3115	Einzahlungen aus Besitz und wirtschaftlicher Tätigkeit	52.300,00	47.700,00	4.600,00
3116	Einzahlungen aus Veräußerung von geringwertigen Wirtschaftsgütern (GWG) und sonstige Einzahlungen	861.400,00	734.900,00	126.500,00
312	Einzahlungen aus Transfers	588.500,00	519.800,00	68.700,00
3121	Transferzahlungen von Trägern des öffentlichen Rechts	588.500,00	519.800,00	68.700,00
3122	Transferzahlungen von Beteiligungen	0,00	0,00	0,00
3123	Transferzahlungen von Unternehmen (inkl. Finanzunternehmen)	0,00	0,00	0,00
3124	Transferzahlungen von Haushalten und Organisationen ohne Erwerbscharakter	0,00	0,00	0,00
3125	Transferzahlungen vom Ausland	0,00	0,00	0,00
3126	Investitions- und Tilgungszuschüsse zwischen Unternehmungen und Betrieben der Gebietskörperschaft und der Gebietskörperschaft	0,00	0,00	0,00
313	Einzahlungen aus Finanzerträgen	0,00	0,00	0,00
3131	Einzahlungen aus Zinserträgen	0,00	0,00	0,00
3132	Einzahlungen aus Zinsen aus derivativen Finanzinstrumenten mit und ohne Grundgeschäft	0,00	0,00	0,00
3133	Einzahlungen aus Gewinnentnahmen von marktbestimmten Betrieben	0,00	0,00	0,00
3134	Sonstige Einzahlungen aus Finanzerträgen	0,00	0,00	0,00
3135	Einzahlungen aus Dividenden/Gewinnausschüttungen	0,00	0,00	0,00
31	Summe Einzahlungen operative Gebarung	2.450.600,00	2.024.200,00	426.400,00
321	Auszahlungen aus Personalaufwand	932.800,00	911.900,00	20.900,00
3211	Auszahlungen für Personalaufwand (Bezüge, Nebengebühren, und Mehrleistungsvergütungen)	734.700,00	720.200,00	14.500,00
3212	Auszahlungen für gesetzliche und freiwillige Sozialaufwendungen	198.100,00	191.700,00	6.400,00
3213	Auszahlungen aus sonstigem Personalaufwand	0,00	0,00	0,00
322	Auszahlungen aus Sachaufwand	3.399.500,00	2.732.900,00	666.600,00
3221	Auszahlungen für Gebrauchs- und Verbrauchsgüter, Handelswaren	250.900,00	244.400,00	6.500,00
3222	Auszahlungen für Verwaltungs- und Betriebsaufwand	571.500,00	469.000,00	102.500,00
3223	Auszahlungen für Leasing- und Mietaufwand	269.800,00	262.600,00	7.200,00
3224	Auszahlungen für Instandhaltung	243.800,00	215.400,00	28.400,00
3225	Sonstige Auszahlungen aus Sachaufwand	2.063.500,00	1.541.500,00	522.000,00
3226	Auszahlungen aus der Inanspruchnahme von Haftungen	0,00	0,00	0,00
323	Auszahlungen aus Transfers	1.945.900,00	1.949.600,00	-3.700,00
3231	Transferzahlungen an Träger des öffentlichen Rechts	0,00	0,00	0,00

2. Nachtragsvoranschlag 2024

Stadtgemeinde Perg

NVA Finanzierungshaushalt Bereichsbudget 1. und 2. Ebene (Anlage 1b)

Unterricht, Erziehung, Sport und Wissenschaft (Gruppe 2)

MVAG	Mittelverwendungs- und aufbringungsgruppen (1. und 2. Ebene)	VA 2024 inkl. NVA	VA 2024	2. NVA
3232	Transferzahlungen an Beteiligungen	0,00	0,00	0,00
3233	Transferzahlungen an Unternehmen (inkl. Finanzunternehmen)	0,00	0,00	0,00
3234	Transferzahlungen an Haushalte und Organisationen ohne Erwerbscharakter	1.945.900,00	1.949.600,00	-3.700,00
3235	Transferzahlungen an das Ausland	0,00	0,00	0,00
3236	Investitions- und Tilgungszuschüsse zwischen Unternehmungen und Betrieben der Gebietskörperschaft und der Gebietskörperschaft	0,00	0,00	0,00
324	Auszahlungen aus Finanzaufwand	103.300,00	111.300,00	-8.000,00
3241	Auszahlungen für Zinsen	103.300,00	111.300,00	-8.000,00
3242	Auszahlungen für Zinsen aus derivativen Finanzinstrumenten mit und ohne Grundgeschäft	0,00	0,00	0,00
3243	Auszahlungen aus Gewinnentnahmen von marktbestimmten Betrieben	0,00	0,00	0,00
3244	Sonstige Auszahlungen aus Finanzaufwendungen	0,00	0,00	0,00
32	Summe Auszahlungen operative Gebarung	6.381.500,00	5.705.700,00	675.800,00
SA1	Saldo (1) Geldfluss aus der operativen Gebarung (31 – 32)	-3.930.900,00	-3.681.500,00	-249.400,00
331	Einzahlungen aus der Investitionstätigkeit	0,00	0,00	0,00
3311	Einzahlungen aus der Veräußerung von immateriellem Vermögen	0,00	0,00	0,00
3312	Einzahlungen aus der Veräußerung von Grundstücken und Grundstückeinrichtungen	0,00	0,00	0,00
3313	Einzahlungen aus der Veräußerung von Gebäuden und Bauten	0,00	0,00	0,00
3314	Einzahlungen aus der Veräußerung von technischen Anlagen, Fahrzeugen und Maschinen	0,00	0,00	0,00
3315	Einzahlungen aus der Veräußerung von Amts-, Betriebs- und Geschäftsausstattung	0,00	0,00	0,00
3316	Einzahlungen aus der Veräußerung von Kulturgütern	0,00	0,00	0,00
3317	Einzahlungen aus der Veräußerung von Beteiligungen	0,00	0,00	0,00
3318	Einzahlungen aus der Veräußerung von kofinanzierten Schutzbauten	0,00	0,00	0,00
332	Einzahlungen aus der Rückzahlung von Darlehen sowie gewährten Vorschüssen	0,00	0,00	0,00
3321	Einzahlungen aus Darlehen an Träger des öffentlichen Rechts	0,00	0,00	0,00
3322	Einzahlungen aus Darlehen an Beteiligungen	0,00	0,00	0,00
3323	Einzahlungen aus Darlehen an Unternehmen und Haushalte	0,00	0,00	0,00
3325	Einzahlungen aus Vorschüssen und Anzahlungen	0,00	0,00	0,00
333	Einzahlungen aus Kapitaltransfers	368.100,00	327.200,00	40.900,00
3331	Kapitaltransferzahlungen von Trägern des öffentlichen Rechts	368.100,00	327.200,00	40.900,00
3332	Kapitaltransferzahlungen von Beteiligungen	0,00	0,00	0,00
3333	Kapitaltransferzahlungen von Unternehmen	0,00	0,00	0,00
3334	Kapitaltransferzahlungen von Haushalten und Organisationen ohne Erwerbscharakter	0,00	0,00	0,00
3335	Kapitaltransferzahlungen vom Ausland	0,00	0,00	0,00
33	Summe Einzahlungen investive Gebarung	368.100,00	327.200,00	40.900,00

2. Nachtragsvoranschlag 2024

Stadtgemeinde Perg

NVA Finanzierungshaushalt Bereichsbudget 1. und 2. Ebene (Anlage 1b)

Unterricht, Erziehung, Sport und Wissenschaft (Gruppe 2)

MVAG	Mittelverwendungs- und aufbringungsgruppen (1. und 2. Ebene)	VA 2024 inkl. NVA	VA 2024	2. NVA
341	Auszahlungen aus der Investitionstätigkeit	38.000,00	590.100,00	-552.100,00
3411	Auszahlungen für den Erwerb von immateriellem Vermögen	0,00	0,00	0,00
3412	Auszahlungen für den Erwerb von Grundstücken und Grundstückseinrichtungen	5.500,00	22.000,00	-16.500,00
3413	Auszahlungen für den Erwerb von Gebäuden und Bauten	-117.900,00	381.300,00	-499.200,00
3414	Auszahlungen für den Erwerb von technischen Anlagen, Fahrzeugen und Maschinen	44.500,00	72.000,00	-27.500,00
3415	Auszahlungen für den Erwerb von Amts-, Betriebs- und Geschäftsausstattung	105.900,00	114.800,00	-8.900,00
3416	Auszahlungen für den Erwerb von Kulturgütern	0,00	0,00	0,00
3417	Auszahlungen für den Erwerb von Beteiligungen	0,00	0,00	0,00
3418	Auszahlungen für den Erwerb von kofinanzierten Schutzbauten	0,00	0,00	0,00
342	Auszahlungen aus der Gewährung von Darlehen sowie gewährten Vorschüssen	0,00	0,00	0,00
3421	Auszahlungen von Darlehen an Träger des öffentlichen Rechts	0,00	0,00	0,00
3422	Auszahlungen von Darlehen an Beteiligungen	0,00	0,00	0,00
3423	Auszahlungen von Darlehen an Unternehmen und Haushalte	0,00	0,00	0,00
3425	Auszahlungen von Vorschüssen und Anzahlungen	0,00	0,00	0,00
343	Auszahlungen aus Kapitaltransfers	450.900,00	453.100,00	-2.200,00
3431	Kapitaltransferzahlungen an Träger des öffentlichen Rechts	0,00	0,00	0,00
3432	Kapitaltransferzahlungen an Beteiligungen	0,00	0,00	0,00
3433	Kapitaltransferzahlungen an Unternehmen (Finanzunternehmen)	400.000,00	400.000,00	0,00
3434	Kapitaltransferzahlungen an Haushalte und Organisationen ohne Erwerbscharakter	50.900,00	53.100,00	-2.200,00
3435	Kapitaltransferzahlungen an das Ausland	0,00	0,00	0,00
34	Summe Auszahlungen investive Gebarung	488.900,00	1.043.200,00	-554.300,00
SA2	Saldo (2) Geldfluss aus der investiven Gebarung (33 – 34)	-120.800,00	-716.000,00	595.200,00
SA3	Saldo (3) Nettofinanzierungssaldo (Saldo 1 + Saldo 2)	-4.051.700,00	-4.397.500,00	345.800,00
351	Einzahlungen aus der Aufnahme von Finanzschulden	0,00	200.000,00	-200.000,00
3511	Einzahlungen aus empfangenen Darlehen von öffentlichen Körperschaften und Rechtsträgern	0,00	0,00	0,00
3512	Einzahlungen aus empfangenen Darlehen von Beteiligungen	0,00	0,00	0,00
3513	Einzahlungen aus empfangenen Darlehen von Unternehmen und privaten Haushalten	0,00	0,00	0,00
3514	Einzahlungen aus Finanzschulden (Finanzunternehmen)	0,00	200.000,00	-200.000,00
3515	Einzahlungen aus Aufnahmen von Leasingverbindlichkeiten	0,00	0,00	0,00
353	Einzahlungen infolge eines Kapitaltausches bei derivativen Finanzinstrumenten mit Grundgeschäft	0,00	0,00	0,00
3530	Einzahlungen infolge eines Kapitaltausches bei derivativen Finanzinstrumenten mit Grundgeschäft	0,00	0,00	0,00
355	Einzahlungen aus dem Abgang von Finanzinstrumenten	0,00	0,00	0,00

2. Nachtragsvoranschlag 2024

Stadtgemeinde Perg

NVA Finanzierungshaushalt Bereichsbudget 1. und 2. Ebene (Anlage 1b)

Unterricht, Erziehung, Sport und Wissenschaft (Gruppe 2)

MVAG	Mittelverwendungs- und aufbringungsgruppen (1. und 2. Ebene)	VA 2024 inkl. NVA	VA 2024	2. NVA
3550	Einzahlungen aus dem Abgang von Finanzinstrumenten	0,00	0,00	0,00
35	Summe Einzahlungen aus der Finanzierungstätigkeit	0,00	200.000,00	-200.000,00
361	Auszahlungen aus der Tilgung von Finanzschulden	88.700,00	93.200,00	-4.500,00
3611	Auszahlungen aus empfangenen Darlehen von öffentlichen Körperschaften und Rechtsträgern	0,00	0,00	0,00
3612	Auszahlungen aus empfangenen Darlehen von Beteiligungen	0,00	0,00	0,00
3613	Auszahlungen aus empfangenen Darlehen von Unternehmen und privaten Haushalten	0,00	0,00	0,00
3614	Auszahlungen aus Finanzschulden	88.700,00	93.200,00	-4.500,00
3615	Auszahlungen aus Rückzahlungen von Leasingverbindlichkeiten	0,00	0,00	0,00
363	Auszahlungen infolge eines Kapitaltausches bei derivativen Finanzinstrumenten mit Grundgeschäft	0,00	0,00	0,00
3630	Auszahlungen infolge eines Kapitaltausches bei derivativen Finanzinstrumenten mit Grundgeschäft	0,00	0,00	0,00
365	Auszahlungen für den Erwerb von Finanzinstrumenten	16.200,00	16.200,00	0,00
3650	Auszahlungen für den Erwerb von Finanzinstrumenten	16.200,00	16.200,00	0,00
36	Summe Auszahlungen aus der Finanzierungstätigkeit	104.900,00	109.400,00	-4.500,00
SA4	Saldo (4) Geldfluss aus der Finanzierungstätigkeit (35 – 36)	-104.900,00	90.600,00	-195.500,00
SA5	Saldo (5) Geldfluss aus der voranschlagswirksamen Gebarung (Saldo 3 + Saldo 4)	-4.156.600,00	-4.306.900,00	150.300,00

2. Nachtragsvoranschlag 2024

Stadtgemeinde Perg

NVA Finanzierungshaushalt Bereichsbudget 1. und 2. Ebene (Anlage 1b)

Kunst, Kultur und Kultus (Gruppe 3)

MVAG	Mittelverwendungs- und aufbringungsgruppen (1. und 2. Ebene)	VA 2024 inkl. NVA	VA 2024	2. NVA
311	Einzahlungen aus operativer Verwaltungstätigkeit	65.200,00	321.800,00	-256.600,00
3111	Einzahlungen aus eigenen Abgaben	0,00	0,00	0,00
3112	Einzahlungen aus Ertragsanteilen	0,00	0,00	0,00
3113	Einzahlungen aus Gebühren	0,00	0,00	0,00
3114	Einzahlungen aus Leistungen	53.700,00	53.200,00	500,00
3115	Einzahlungen aus Besitz und wirtschaftlicher Tätigkeit	11.400,00	9.400,00	2.000,00
3116	Einzahlungen aus Veräußerung von geringwertigen Wirtschaftsgütern (GWG) und sonstige Einzahlungen	100,00	259.200,00	-259.100,00
312	Einzahlungen aus Transfers	50.500,00	500,00	50.000,00
3121	Transferzahlungen von Trägern des öffentlichen Rechts	50.500,00	500,00	50.000,00
3122	Transferzahlungen von Beteiligungen	0,00	0,00	0,00
3123	Transferzahlungen von Unternehmen (inkl. Finanzunternehmen)	0,00	0,00	0,00
3124	Transferzahlungen von Haushalten und Organisationen ohne Erwerbscharakter	0,00	0,00	0,00
3125	Transferzahlungen vom Ausland	0,00	0,00	0,00
3126	Investitions- und Tilgungszuschüsse zwischen Unternehmungen und Betrieben der Gebietskörperschaft und der Gebietskörperschaft	0,00	0,00	0,00
313	Einzahlungen aus Finanzerträgen	0,00	0,00	0,00
3131	Einzahlungen aus Zinserträgen	0,00	0,00	0,00
3132	Einzahlungen aus Zinsen aus derivativen Finanzinstrumenten mit und ohne Grundgeschäft	0,00	0,00	0,00
3133	Einzahlungen aus Gewinnentnahmen von marktbestimmten Betrieben	0,00	0,00	0,00
3134	Sonstige Einzahlungen aus Finanzerträgen	0,00	0,00	0,00
3135	Einzahlungen aus Dividenden/Gewinnausschüttungen	0,00	0,00	0,00
31	Summe Einzahlungen operative Gebarung	115.700,00	322.300,00	-206.600,00
321	Auszahlungen aus Personalaufwand	55.400,00	54.100,00	1.300,00
3211	Auszahlungen für Personalaufwand (Bezüge, Nebengebühren, und Mehrleistungsvergütungen)	40.100,00	38.800,00	1.300,00
3212	Auszahlungen für gesetzliche und freiwillige Sozialaufwendungen	11.300,00	11.300,00	0,00
3213	Auszahlungen aus sonstigem Personalaufwand	4.000,00	4.000,00	0,00
322	Auszahlungen aus Sachaufwand	235.200,00	245.800,00	-10.600,00
3221	Auszahlungen für Gebrauchs- und Verbrauchsgüter, Handelswaren	13.600,00	13.700,00	-100,00
3222	Auszahlungen für Verwaltungs- und Betriebsaufwand	46.000,00	42.200,00	3.800,00
3223	Auszahlungen für Leasing- und Mietaufwand	39.100,00	43.500,00	-4.400,00
3224	Auszahlungen für Instandhaltung	32.400,00	22.300,00	10.100,00
3225	Sonstige Auszahlungen aus Sachaufwand	104.100,00	124.100,00	-20.000,00
3226	Auszahlungen aus der Inanspruchnahme von Haftungen	0,00	0,00	0,00
323	Auszahlungen aus Transfers	42.300,00	35.600,00	6.700,00
3231	Transferzahlungen an Träger des öffentlichen Rechts	0,00	0,00	0,00

2. Nachtragsvoranschlag 2024

Stadtgemeinde Perg

NVA Finanzierungshaushalt Bereichsbudget 1. und 2. Ebene (Anlage 1b)

Kunst, Kultur und Kultus (Gruppe 3)

MVAG	Mittelverwendungs- und aufbringungsgruppen (1. und 2. Ebene)	VA 2024 inkl. NVA	VA 2024	2. NVA
3232	Transferzahlungen an Beteiligungen	0,00	0,00	0,00
3233	Transferzahlungen an Unternehmen (inkl. Finanzunternehmen)	0,00	0,00	0,00
3234	Transferzahlungen an Haushalte und Organisationen ohne Erwerbscharakter	42.300,00	35.600,00	6.700,00
3235	Transferzahlungen an das Ausland	0,00	0,00	0,00
3236	Investitions- und Tilgungszuschüsse zwischen Unternehmungen und Betrieben der Gebietskörperschaft und der Gebietskörperschaft	0,00	0,00	0,00
324	Auszahlungen aus Finanzaufwand	14.400,00	17.400,00	-3.000,00
3241	Auszahlungen für Zinsen	14.400,00	17.400,00	-3.000,00
3242	Auszahlungen für Zinsen aus derivativen Finanzinstrumenten mit und ohne Grundgeschäft	0,00	0,00	0,00
3243	Auszahlungen aus Gewinnentnahmen von marktbestimmten Betrieben	0,00	0,00	0,00
3244	Sonstige Auszahlungen aus Finanzaufwendungen	0,00	0,00	0,00
32	Summe Auszahlungen operative Gebarung	347.300,00	352.900,00	-5.600,00
SA1	Saldo (1) Geldfluss aus der operativen Gebarung (31 – 32)	-231.600,00	-30.600,00	-201.000,00
331	Einzahlungen aus der Investitionstätigkeit	0,00	0,00	0,00
3311	Einzahlungen aus der Veräußerung von immateriellem Vermögen	0,00	0,00	0,00
3312	Einzahlungen aus der Veräußerung von Grundstücken und Grundstückeinrichtungen	0,00	0,00	0,00
3313	Einzahlungen aus der Veräußerung von Gebäuden und Bauten	0,00	0,00	0,00
3314	Einzahlungen aus der Veräußerung von technischen Anlagen, Fahrzeugen und Maschinen	0,00	0,00	0,00
3315	Einzahlungen aus der Veräußerung von Amts-, Betriebs- und Geschäftsausstattung	0,00	0,00	0,00
3316	Einzahlungen aus der Veräußerung von Kulturgütern	0,00	0,00	0,00
3317	Einzahlungen aus der Veräußerung von Beteiligungen	0,00	0,00	0,00
3318	Einzahlungen aus der Veräußerung von kofinanzierten Schutzbauten	0,00	0,00	0,00
332	Einzahlungen aus der Rückzahlung von Darlehen sowie gewährten Vorschüssen	0,00	0,00	0,00
3321	Einzahlungen aus Darlehen an Träger des öffentlichen Rechts	0,00	0,00	0,00
3322	Einzahlungen aus Darlehen an Beteiligungen	0,00	0,00	0,00
3323	Einzahlungen aus Darlehen an Unternehmen und Haushalte	0,00	0,00	0,00
3325	Einzahlungen aus Vorschüssen und Anzahlungen	0,00	0,00	0,00
333	Einzahlungen aus Kapitaltransfers	255.000,00	249.900,00	5.100,00
3331	Kapitaltransferzahlungen von Trägern des öffentlichen Rechts	255.000,00	249.900,00	5.100,00
3332	Kapitaltransferzahlungen von Beteiligungen	0,00	0,00	0,00
3333	Kapitaltransferzahlungen von Unternehmen	0,00	0,00	0,00
3334	Kapitaltransferzahlungen von Haushalten und Organisationen ohne Erwerbscharakter	0,00	0,00	0,00
3335	Kapitaltransferzahlungen vom Ausland	0,00	0,00	0,00
33	Summe Einzahlungen investive Gebarung	255.000,00	249.900,00	5.100,00

2. Nachtragsvoranschlag 2024

Stadtgemeinde Perg

NVA Finanzierungshaushalt Bereichsbudget 1. und 2. Ebene (Anlage 1b)

Kunst, Kultur und Kultus (Gruppe 3)

MVAG	Mittelverwendungs- und aufbringungsgruppen (1. und 2. Ebene)	VA 2024 inkl. NVA	VA 2024	2. NVA
341	Auszahlungen aus der Investitionstätigkeit	893.700,00	877.200,00	16.500,00
3411	Auszahlungen für den Erwerb von immateriellem Vermögen	0,00	0,00	0,00
3412	Auszahlungen für den Erwerb von Grundstücken und Grundstückseinrichtungen	0,00	0,00	0,00
3413	Auszahlungen für den Erwerb von Gebäuden und Bauten	871.500,00	853.200,00	18.300,00
3414	Auszahlungen für den Erwerb von technischen Anlagen, Fahrzeugen und Maschinen	0,00	0,00	0,00
3415	Auszahlungen für den Erwerb von Amts-, Betriebs- und Geschäftsausstattung	22.200,00	24.000,00	-1.800,00
3416	Auszahlungen für den Erwerb von Kulturgütern	0,00	0,00	0,00
3417	Auszahlungen für den Erwerb von Beteiligungen	0,00	0,00	0,00
3418	Auszahlungen für den Erwerb von kofinanzierten Schutzbauten	0,00	0,00	0,00
342	Auszahlungen aus der Gewährung von Darlehen sowie gewährten Vorschüssen	0,00	0,00	0,00
3421	Auszahlungen von Darlehen an Träger des öffentlichen Rechts	0,00	0,00	0,00
3422	Auszahlungen von Darlehen an Beteiligungen	0,00	0,00	0,00
3423	Auszahlungen von Darlehen an Unternehmen und Haushalte	0,00	0,00	0,00
3425	Auszahlungen von Vorschüssen und Anzahlungen	0,00	0,00	0,00
343	Auszahlungen aus Kapitaltransfers	4.100,00	2.700,00	1.400,00
3431	Kapitaltransferzahlungen an Träger des öffentlichen Rechts	0,00	0,00	0,00
3432	Kapitaltransferzahlungen an Beteiligungen	0,00	0,00	0,00
3433	Kapitaltransferzahlungen an Unternehmen (Finanzunternehmen)	0,00	0,00	0,00
3434	Kapitaltransferzahlungen an Haushalte und Organisationen ohne Erwerbscharakter	4.100,00	2.700,00	1.400,00
3435	Kapitaltransferzahlungen an das Ausland	0,00	0,00	0,00
34	Summe Auszahlungen investive Gebarung	897.800,00	879.900,00	17.900,00
SA2	Saldo (2) Geldfluss aus der investiven Gebarung (33 – 34)	-642.800,00	-630.000,00	-12.800,00
SA3	Saldo (3) Nettofinanzierungssaldo (Saldo 1 + Saldo 2)	-874.400,00	-660.600,00	-213.800,00
351	Einzahlungen aus der Aufnahme von Finanzschulden	838.100,00	350.000,00	488.100,00
3511	Einzahlungen aus empfangenen Darlehen von öffentlichen Körperschaften und Rechtsträgern	0,00	0,00	0,00
3512	Einzahlungen aus empfangenen Darlehen von Beteiligungen	0,00	0,00	0,00
3513	Einzahlungen aus empfangenen Darlehen von Unternehmen und privaten Haushalten	0,00	0,00	0,00
3514	Einzahlungen aus Finanzschulden (Finanzunternehmen)	838.100,00	350.000,00	488.100,00
3515	Einzahlungen aus Aufnahmen von Leasingverbindlichkeiten	0,00	0,00	0,00
353	Einzahlungen infolge eines Kapitaltausches bei derivativen Finanzinstrumenten mit Grundgeschäft	0,00	0,00	0,00
3530	Einzahlungen infolge eines Kapitaltausches bei derivativen Finanzinstrumenten mit Grundgeschäft	0,00	0,00	0,00
355	Einzahlungen aus dem Abgang von Finanzinstrumenten	0,00	0,00	0,00

2. Nachtragsvoranschlag 2024

Stadtgemeinde Perg

NVA Finanzierungshaushalt Bereichsbudget 1. und 2. Ebene (Anlage 1b)

Kunst, Kultur und Kultus (Gruppe 3)

MVAG	Mittelverwendungs- und aufbringungsgruppen (1. und 2. Ebene)	VA 2024 inkl. NVA	VA 2024	2. NVA
3550	Einzahlungen aus dem Abgang von Finanzinstrumenten	0,00	0,00	0,00
35	Summe Einzahlungen aus der Finanzierungstätigkeit	838.100,00	350.000,00	488.100,00
361	Auszahlungen aus der Tilgung von Finanzschulden	1.900,00	2.000,00	-100,00
3611	Auszahlungen aus empfangenen Darlehen von öffentlichen Körperschaften und Rechtsträgern	0,00	0,00	0,00
3612	Auszahlungen aus empfangenen Darlehen von Beteiligungen	0,00	0,00	0,00
3613	Auszahlungen aus empfangenen Darlehen von Unternehmen und privaten Haushalten	0,00	0,00	0,00
3614	Auszahlungen aus Finanzschulden	1.900,00	2.000,00	-100,00
3615	Auszahlungen aus Rückzahlungen von Leasingverbindlichkeiten	0,00	0,00	0,00
363	Auszahlungen infolge eines Kapitaltausches bei derivativen Finanzinstrumenten mit Grundgeschäft	0,00	0,00	0,00
3630	Auszahlungen infolge eines Kapitaltausches bei derivativen Finanzinstrumenten mit Grundgeschäft	0,00	0,00	0,00
365	Auszahlungen für den Erwerb von Finanzinstrumenten	0,00	0,00	0,00
3650	Auszahlungen für den Erwerb von Finanzinstrumenten	0,00	0,00	0,00
36	Summe Auszahlungen aus der Finanzierungstätigkeit	1.900,00	2.000,00	-100,00
SA4	Saldo (4) Geldfluss aus der Finanzierungstätigkeit (35 – 36)	836.200,00	348.000,00	488.200,00
SA5	Saldo (5) Geldfluss aus der voranschlagswirksamen Gebarung (Saldo 3 + Saldo 4)	-38.200,00	-312.600,00	274.400,00

Soziale Wohlfahrt und Wohnbauförderung (Gruppe 4)

MVAG	Mittelverwendungs- und aufbringungsgruppen (1. und 2. Ebene)	VA 2024 inkl. NVA	VA 2024	2. NVA
311	Einzahlungen aus operativer Verwaltungstätigkeit	300,00	200,00	100,00
3111	Einzahlungen aus eigenen Abgaben	0,00	0,00	0,00
3112	Einzahlungen aus Ertragsanteilen	0,00	0,00	0,00
3113	Einzahlungen aus Gebühren	0,00	0,00	0,00
3114	Einzahlungen aus Leistungen	0,00	0,00	0,00
3115	Einzahlungen aus Besitz und wirtschaftlicher Tätigkeit	0,00	0,00	0,00
3116	Einzahlungen aus Veräußerung von geringwertigen Wirtschaftsgütern (GWG) und sonstige Einzahlungen	300,00	200,00	100,00
312	Einzahlungen aus Transfers	0,00	0,00	0,00
3121	Transferzahlungen von Trägern des öffentlichen Rechts	0,00	0,00	0,00
3122	Transferzahlungen von Beteiligungen	0,00	0,00	0,00
3123	Transferzahlungen von Unternehmen (inkl. Finanzunternehmen)	0,00	0,00	0,00
3124	Transferzahlungen von Haushalten und Organisationen ohne Erwerbscharakter	0,00	0,00	0,00
3125	Transferzahlungen vom Ausland	0,00	0,00	0,00
3126	Investitions- und Tilgungszuschüsse zwischen Unternehmungen und Betrieben der Gebietskörperschaft und der Gebietskörperschaft	0,00	0,00	0,00
313	Einzahlungen aus Finanzerträgen	0,00	0,00	0,00
3131	Einzahlungen aus Zinserträgen	0,00	0,00	0,00
3132	Einzahlungen aus Zinsen aus derivativen Finanzinstrumenten mit und ohne Grundgeschäft	0,00	0,00	0,00
3133	Einzahlungen aus Gewinnentnahmen von marktbestimmten Betrieben	0,00	0,00	0,00
3134	Sonstige Einzahlungen aus Finanzerträgen	0,00	0,00	0,00
3135	Einzahlungen aus Dividenden/Gewinnausschüttungen	0,00	0,00	0,00
31	Summe Einzahlungen operative Gebarung	300,00	200,00	100,00
321	Auszahlungen aus Personalaufwand	0,00	0,00	0,00
3211	Auszahlungen für Personalaufwand (Bezüge, Nebengebühren, und Mehrleistungsvergütungen)	0,00	0,00	0,00
3212	Auszahlungen für gesetzliche und freiwillige Sozialaufwendungen	0,00	0,00	0,00
3213	Auszahlungen aus sonstigem Personalaufwand	0,00	0,00	0,00
322	Auszahlungen aus Sachaufwand	3.400,00	3.200,00	200,00
3221	Auszahlungen für Gebrauchs- und Verbrauchsgüter, Handelswaren	0,00	0,00	0,00
3222	Auszahlungen für Verwaltungs- und Betriebsaufwand	0,00	0,00	0,00
3223	Auszahlungen für Leasing- und Mietaufwand	0,00	0,00	0,00
3224	Auszahlungen für Instandhaltung	0,00	0,00	0,00
3225	Sonstige Auszahlungen aus Sachaufwand	3.400,00	3.200,00	200,00
3226	Auszahlungen aus der Inanspruchnahme von Haftungen	0,00	0,00	0,00
323	Auszahlungen aus Transfers	3.850.100,00	3.862.300,00	-12.200,00
3231	Transferzahlungen an Träger des öffentlichen Rechts	3.771.300,00	3.771.300,00	0,00

2. Nachtragsvoranschlag 2024

Stadtgemeinde Perg

NVA Finanzierungshaushalt Bereichsbudget 1. und 2. Ebene (Anlage 1b)

Soziale Wohlfahrt und Wohnbauförderung (Gruppe 4)

MVAG	Mittelverwendungs- und aufbringungsgruppen (1. und 2. Ebene)	VA 2024 inkl. NVA	VA 2024	2. NVA
3232	Transferzahlungen an Beteiligungen	0,00	0,00	0,00
3233	Transferzahlungen an Unternehmen (inkl. Finanzunternehmen)	0,00	0,00	0,00
3234	Transferzahlungen an Haushalte und Organisationen ohne Erwerbscharakter	78.800,00	91.000,00	-12.200,00
3235	Transferzahlungen an das Ausland	0,00	0,00	0,00
3236	Investitions- und Tilgungszuschüsse zwischen Unternehmungen und Betrieben der Gebietskörperschaft und der Gebietskörperschaft	0,00	0,00	0,00
324	Auszahlungen aus Finanzaufwand	0,00	0,00	0,00
3241	Auszahlungen für Zinsen	0,00	0,00	0,00
3242	Auszahlungen für Zinsen aus derivativen Finanzinstrumenten mit und ohne Grundgeschäft	0,00	0,00	0,00
3243	Auszahlungen aus Gewinnentnahmen von marktbestimmten Betrieben	0,00	0,00	0,00
3244	Sonstige Auszahlungen aus Finanzaufwendungen	0,00	0,00	0,00
32	Summe Auszahlungen operative Gebarung	3.853.500,00	3.865.500,00	-12.000,00
SA1	Saldo (1) Geldfluss aus der operativen Gebarung (31 – 32)	-3.853.200,00	-3.865.300,00	12.100,00
331	Einzahlungen aus der Investitionstätigkeit	0,00	0,00	0,00
3311	Einzahlungen aus der Veräußerung von immateriellem Vermögen	0,00	0,00	0,00
3312	Einzahlungen aus der Veräußerung von Grundstücken und Grundstückeinrichtungen	0,00	0,00	0,00
3313	Einzahlungen aus der Veräußerung von Gebäuden und Bauten	0,00	0,00	0,00
3314	Einzahlungen aus der Veräußerung von technischen Anlagen, Fahrzeugen und Maschinen	0,00	0,00	0,00
3315	Einzahlungen aus der Veräußerung von Amts-, Betriebs- und Geschäftsausstattung	0,00	0,00	0,00
3316	Einzahlungen aus der Veräußerung von Kulturgütern	0,00	0,00	0,00
3317	Einzahlungen aus der Veräußerung von Beteiligungen	0,00	0,00	0,00
3318	Einzahlungen aus der Veräußerung von kofinanzierten Schutzbauten	0,00	0,00	0,00
332	Einzahlungen aus der Rückzahlung von Darlehen sowie gewährten Vorschüssen	0,00	0,00	0,00
3321	Einzahlungen aus Darlehen an Träger des öffentlichen Rechts	0,00	0,00	0,00
3322	Einzahlungen aus Darlehen an Beteiligungen	0,00	0,00	0,00
3323	Einzahlungen aus Darlehen an Unternehmen und Haushalte	0,00	0,00	0,00
3325	Einzahlungen aus Vorschüssen und Anzahlungen	0,00	0,00	0,00
333	Einzahlungen aus Kapitaltransfers	0,00	0,00	0,00
3331	Kapitaltransferzahlungen von Trägern des öffentlichen Rechts	0,00	0,00	0,00
3332	Kapitaltransferzahlungen von Beteiligungen	0,00	0,00	0,00
3333	Kapitaltransferzahlungen von Unternehmen	0,00	0,00	0,00
3334	Kapitaltransferzahlungen von Haushalten und Organisationen ohne Erwerbscharakter	0,00	0,00	0,00
3335	Kapitaltransferzahlungen vom Ausland	0,00	0,00	0,00
33	Summe Einzahlungen investive Gebarung	0,00	0,00	0,00

Soziale Wohlfahrt und Wohnbauförderung (Gruppe 4)

MVAG	Mittelverwendungs- und aufbringungsgruppen (1. und 2. Ebene)	VA 2024 inkl. NVA	VA 2024	2. NVA
341	Auszahlungen aus der Investitionstätigkeit	0,00	0,00	0,00
3411	Auszahlungen für den Erwerb von immateriellem Vermögen	0,00	0,00	0,00
3412	Auszahlungen für den Erwerb von Grundstücken und Grundstückseinrichtungen	0,00	0,00	0,00
3413	Auszahlungen für den Erwerb von Gebäuden und Bauten	0,00	0,00	0,00
3414	Auszahlungen für den Erwerb von technischen Anlagen, Fahrzeugen und Maschinen	0,00	0,00	0,00
3415	Auszahlungen für den Erwerb von Amts-, Betriebs- und Geschäftsausstattung	0,00	0,00	0,00
3416	Auszahlungen für den Erwerb von Kulturgütern	0,00	0,00	0,00
3417	Auszahlungen für den Erwerb von Beteiligungen	0,00	0,00	0,00
3418	Auszahlungen für den Erwerb von kofinanzierten Schutzbauten	0,00	0,00	0,00
342	Auszahlungen aus der Gewährung von Darlehen sowie gewährten Vorschüssen	0,00	0,00	0,00
3421	Auszahlungen von Darlehen an Träger des öffentlichen Rechts	0,00	0,00	0,00
3422	Auszahlungen von Darlehen an Beteiligungen	0,00	0,00	0,00
3423	Auszahlungen von Darlehen an Unternehmen und Haushalte	0,00	0,00	0,00
3425	Auszahlungen von Vorschüssen und Anzahlungen	0,00	0,00	0,00
343	Auszahlungen aus Kapitaltransfers	0,00	0,00	0,00
3431	Kapitaltransferzahlungen an Träger des öffentlichen Rechts	0,00	0,00	0,00
3432	Kapitaltransferzahlungen an Beteiligungen	0,00	0,00	0,00
3433	Kapitaltransferzahlungen an Unternehmen (Finanzunternehmen)	0,00	0,00	0,00
3434	Kapitaltransferzahlungen an Haushalte und Organisationen ohne Erwerbscharakter	0,00	0,00	0,00
3435	Kapitaltransferzahlungen an das Ausland	0,00	0,00	0,00
34	Summe Auszahlungen investive Gebarung	0,00	0,00	0,00
SA2	Saldo (2) Geldfluss aus der investiven Gebarung (33 – 34)	0,00	0,00	0,00
SA3	Saldo (3) Nettofinanzierungssaldo (Saldo 1 + Saldo 2)	-3.853.200,00	-3.865.300,00	12.100,00
351	Einzahlungen aus der Aufnahme von Finanzschulden	0,00	0,00	0,00
3511	Einzahlungen aus empfangenen Darlehen von öffentlichen Körperschaften und Rechtsträgern	0,00	0,00	0,00
3512	Einzahlungen aus empfangenen Darlehen von Beteiligungen	0,00	0,00	0,00
3513	Einzahlungen aus empfangenen Darlehen von Unternehmen und privaten Haushalten	0,00	0,00	0,00
3514	Einzahlungen aus Finanzschulden (Finanzunternehmen)	0,00	0,00	0,00
3515	Einzahlungen aus Aufnahmen von Leasingverbindlichkeiten	0,00	0,00	0,00
353	Einzahlungen infolge eines Kapitaltausches bei derivativen Finanzinstrumenten mit Grundgeschäft	0,00	0,00	0,00
3530	Einzahlungen infolge eines Kapitaltausches bei derivativen Finanzinstrumenten mit Grundgeschäft	0,00	0,00	0,00
355	Einzahlungen aus dem Abgang von Finanzinstrumenten	0,00	0,00	0,00

2. Nachtragsvoranschlag 2024

Stadtgemeinde Perg

NVA Finanzierungshaushalt Bereichsbudget 1. und 2. Ebene (Anlage 1b)

Soziale Wohlfahrt und Wohnbauförderung (Gruppe 4)

MVAG	Mittelverwendungs- und aufbringungsgruppen (1. und 2. Ebene)	VA 2024 inkl. NVA	VA 2024	2. NVA
3550	Einzahlungen aus dem Abgang von Finanzinstrumenten	0,00	0,00	0,00
35	Summe Einzahlungen aus der Finanzierungstätigkeit	0,00	0,00	0,00
361	Auszahlungen aus der Tilgung von Finanzschulden	0,00	0,00	0,00
3611	Auszahlungen aus empfangenen Darlehen von öffentlichen Körperschaften und Rechtsträgern	0,00	0,00	0,00
3612	Auszahlungen aus empfangenen Darlehen von Beteiligungen	0,00	0,00	0,00
3613	Auszahlungen aus empfangenen Darlehen von Unternehmen und privaten Haushalten	0,00	0,00	0,00
3614	Auszahlungen aus Finanzschulden	0,00	0,00	0,00
3615	Auszahlungen aus Rückzahlungen von Leasingverbindlichkeiten	0,00	0,00	0,00
363	Auszahlungen infolge eines Kapitaltausches bei derivativen Finanzinstrumenten mit Grundgeschäft	0,00	0,00	0,00
3630	Auszahlungen infolge eines Kapitaltausches bei derivativen Finanzinstrumenten mit Grundgeschäft	0,00	0,00	0,00
365	Auszahlungen für den Erwerb von Finanzinstrumenten	0,00	0,00	0,00
3650	Auszahlungen für den Erwerb von Finanzinstrumenten	0,00	0,00	0,00
36	Summe Auszahlungen aus der Finanzierungstätigkeit	0,00	0,00	0,00
SA4	Saldo (4) Geldfluss aus der Finanzierungstätigkeit (35 – 36)	0,00	0,00	0,00
SA5	Saldo (5) Geldfluss aus der voranschlagswirksamen Gebarung (Saldo 3 + Saldo 4)	-3.853.200,00	-3.865.300,00	12.100,00

2. Nachtragsvoranschlag 2024

Stadtgemeinde Perg

NVA Finanzierungshaushalt Bereichsbudget 1. und 2. Ebene (Anlage 1b)

Gesundheit (Gruppe 5)

MVAG	Mittelverwendungs- und aufbringungsgruppen (1. und 2. Ebene)	VA 2024 inkl. NVA	VA 2024	2. NVA
311	Einzahlungen aus operativer Verwaltungstätigkeit	236.700,00	236.700,00	0,00
3111	Einzahlungen aus eigenen Abgaben	0,00	0,00	0,00
3112	Einzahlungen aus Ertragsanteilen	0,00	0,00	0,00
3113	Einzahlungen aus Gebühren	0,00	0,00	0,00
3114	Einzahlungen aus Leistungen	400,00	400,00	0,00
3115	Einzahlungen aus Besitz und wirtschaftlicher Tätigkeit	0,00	0,00	0,00
3116	Einzahlungen aus Veräußerung von geringwertigen Wirtschaftsgütern (GWG) und sonstige Einzahlungen	236.300,00	236.300,00	0,00
312	Einzahlungen aus Transfers	4.200,00	19.800,00	-15.600,00
3121	Transferzahlungen von Trägern des öffentlichen Rechts	4.200,00	19.800,00	-15.600,00
3122	Transferzahlungen von Beteiligungen	0,00	0,00	0,00
3123	Transferzahlungen von Unternehmen (inkl. Finanzunternehmen)	0,00	0,00	0,00
3124	Transferzahlungen von Haushalten und Organisationen ohne Erwerbscharakter	0,00	0,00	0,00
3125	Transferzahlungen vom Ausland	0,00	0,00	0,00
3126	Investitions- und Tilgungszuschüsse zwischen Unternehmungen und Betrieben der Gebietskörperschaft und der Gebietskörperschaft	0,00	0,00	0,00
313	Einzahlungen aus Finanzerträgen	0,00	0,00	0,00
3131	Einzahlungen aus Zinserträgen	0,00	0,00	0,00
3132	Einzahlungen aus Zinsen aus derivativen Finanzinstrumenten mit und ohne Grundgeschäft	0,00	0,00	0,00
3133	Einzahlungen aus Gewinnentnahmen von marktbestimmten Betrieben	0,00	0,00	0,00
3134	Sonstige Einzahlungen aus Finanzerträgen	0,00	0,00	0,00
3135	Einzahlungen aus Dividenden/Gewinnausschüttungen	0,00	0,00	0,00
31	Summe Einzahlungen operative Gebarung	240.900,00	256.500,00	-15.600,00
321	Auszahlungen aus Personalaufwand	0,00	0,00	0,00
3211	Auszahlungen für Personalaufwand (Bezüge, Nebengebühren, und Mehrleistungsvergütungen)	0,00	0,00	0,00
3212	Auszahlungen für gesetzliche und freiwillige Sozialaufwendungen	0,00	0,00	0,00
3213	Auszahlungen aus sonstigem Personalaufwand	0,00	0,00	0,00
322	Auszahlungen aus Sachaufwand	41.800,00	39.800,00	2.000,00
3221	Auszahlungen für Gebrauchs- und Verbrauchsgüter, Handelswaren	300,00	300,00	0,00
3222	Auszahlungen für Verwaltungs- und Betriebsaufwand	2.600,00	600,00	2.000,00
3223	Auszahlungen für Leasing- und Mietaufwand	100,00	100,00	0,00
3224	Auszahlungen für Instandhaltung	0,00	0,00	0,00
3225	Sonstige Auszahlungen aus Sachaufwand	38.800,00	38.800,00	0,00
3226	Auszahlungen aus der Inanspruchnahme von Haftungen	0,00	0,00	0,00
323	Auszahlungen aus Transfers	3.665.600,00	3.659.100,00	6.500,00
3231	Transferzahlungen an Träger des öffentlichen Rechts	3.521.800,00	3.515.300,00	6.500,00

2. Nachtragsvoranschlag 2024

Stadtgemeinde Perg

NVA Finanzierungshaushalt Bereichsbudget 1. und 2. Ebene (Anlage 1b)

Gesundheit (Gruppe 5)

MVAG	Mittelverwendungs- und aufbringungsgruppen (1. und 2. Ebene)	VA 2024 inkl. NVA	VA 2024	2. NVA
3232	Transferzahlungen an Beteiligungen	0,00	0,00	0,00
3233	Transferzahlungen an Unternehmen (inkl. Finanzunternehmen)	32.500,00	32.500,00	0,00
3234	Transferzahlungen an Haushalte und Organisationen ohne Erwerbscharakter	111.300,00	111.300,00	0,00
3235	Transferzahlungen an das Ausland	0,00	0,00	0,00
3236	Investitions- und Tilgungszuschüsse zwischen Unternehmungen und Betrieben der Gebietskörperschaft und der Gebietskörperschaft	0,00	0,00	0,00
324	Auszahlungen aus Finanzaufwand	0,00	0,00	0,00
3241	Auszahlungen für Zinsen	0,00	0,00	0,00
3242	Auszahlungen für Zinsen aus derivativen Finanzinstrumenten mit und ohne Grundgeschäft	0,00	0,00	0,00
3243	Auszahlungen aus Gewinnentnahmen von marktbestimmten Betrieben	0,00	0,00	0,00
3244	Sonstige Auszahlungen aus Finanzaufwendungen	0,00	0,00	0,00
32	Summe Auszahlungen operative Gebarung	3.707.400,00	3.698.900,00	8.500,00
SA1	Saldo (1) Geldfluss aus der operativen Gebarung (31 – 32)	-3.466.500,00	-3.442.400,00	-24.100,00
331	Einzahlungen aus der Investitionstätigkeit	0,00	0,00	0,00
3311	Einzahlungen aus der Veräußerung von immateriellem Vermögen	0,00	0,00	0,00
3312	Einzahlungen aus der Veräußerung von Grundstücken und Grundstückeinrichtungen	0,00	0,00	0,00
3313	Einzahlungen aus der Veräußerung von Gebäuden und Bauten	0,00	0,00	0,00
3314	Einzahlungen aus der Veräußerung von technischen Anlagen, Fahrzeugen und Maschinen	0,00	0,00	0,00
3315	Einzahlungen aus der Veräußerung von Amts-, Betriebs- und Geschäftsausstattung	0,00	0,00	0,00
3316	Einzahlungen aus der Veräußerung von Kulturgütern	0,00	0,00	0,00
3317	Einzahlungen aus der Veräußerung von Beteiligungen	0,00	0,00	0,00
3318	Einzahlungen aus der Veräußerung von kofinanzierten Schutzbauten	0,00	0,00	0,00
332	Einzahlungen aus der Rückzahlung von Darlehen sowie gewährten Vorschüssen	0,00	0,00	0,00
3321	Einzahlungen aus Darlehen an Träger des öffentlichen Rechts	0,00	0,00	0,00
3322	Einzahlungen aus Darlehen an Beteiligungen	0,00	0,00	0,00
3323	Einzahlungen aus Darlehen an Unternehmen und Haushalte	0,00	0,00	0,00
3325	Einzahlungen aus Vorschüssen und Anzahlungen	0,00	0,00	0,00
333	Einzahlungen aus Kapitaltransfers	0,00	0,00	0,00
3331	Kapitaltransferzahlungen von Trägern des öffentlichen Rechts	0,00	0,00	0,00
3332	Kapitaltransferzahlungen von Beteiligungen	0,00	0,00	0,00
3333	Kapitaltransferzahlungen von Unternehmen	0,00	0,00	0,00
3334	Kapitaltransferzahlungen von Haushalten und Organisationen ohne Erwerbscharakter	0,00	0,00	0,00
3335	Kapitaltransferzahlungen vom Ausland	0,00	0,00	0,00
33	Summe Einzahlungen investive Gebarung	0,00	0,00	0,00

2. Nachtragsvoranschlag 2024

Stadtgemeinde Perg

NVA Finanzierungshaushalt Bereichsbudget 1. und 2. Ebene (Anlage 1b)

Gesundheit (Gruppe 5)

MVAG	Mittelverwendungs- und aufbringungsgruppen (1. und 2. Ebene)	VA 2024 inkl. NVA	VA 2024	2. NVA
341	Auszahlungen aus der Investitionstätigkeit	0,00	0,00	0,00
3411	Auszahlungen für den Erwerb von immateriellem Vermögen	0,00	0,00	0,00
3412	Auszahlungen für den Erwerb von Grundstücken und Grundstückseinrichtungen	0,00	0,00	0,00
3413	Auszahlungen für den Erwerb von Gebäuden und Bauten	0,00	0,00	0,00
3414	Auszahlungen für den Erwerb von technischen Anlagen, Fahrzeugen und Maschinen	0,00	0,00	0,00
3415	Auszahlungen für den Erwerb von Amts-, Betriebs- und Geschäftsausstattung	0,00	0,00	0,00
3416	Auszahlungen für den Erwerb von Kulturgütern	0,00	0,00	0,00
3417	Auszahlungen für den Erwerb von Beteiligungen	0,00	0,00	0,00
3418	Auszahlungen für den Erwerb von kofinanzierten Schutzbauten	0,00	0,00	0,00
342	Auszahlungen aus der Gewährung von Darlehen sowie gewährten Vorschüssen	0,00	0,00	0,00
3421	Auszahlungen von Darlehen an Träger des öffentlichen Rechts	0,00	0,00	0,00
3422	Auszahlungen von Darlehen an Beteiligungen	0,00	0,00	0,00
3423	Auszahlungen von Darlehen an Unternehmen und Haushalte	0,00	0,00	0,00
3425	Auszahlungen von Vorschüssen und Anzahlungen	0,00	0,00	0,00
343	Auszahlungen aus Kapitaltransfers	22.800,00	22.800,00	0,00
3431	Kapitaltransferzahlungen an Träger des öffentlichen Rechts	0,00	0,00	0,00
3432	Kapitaltransferzahlungen an Beteiligungen	0,00	0,00	0,00
3433	Kapitaltransferzahlungen an Unternehmen (Finanzunternehmen)	0,00	0,00	0,00
3434	Kapitaltransferzahlungen an Haushalte und Organisationen ohne Erwerbscharakter	22.800,00	22.800,00	0,00
3435	Kapitaltransferzahlungen an das Ausland	0,00	0,00	0,00
34	Summe Auszahlungen investive Gebarung	22.800,00	22.800,00	0,00
SA2	Saldo (2) Geldfluss aus der investiven Gebarung (33 – 34)	-22.800,00	-22.800,00	0,00
SA3	Saldo (3) Nettofinanzierungssaldo (Saldo 1 + Saldo 2)	-3.489.300,00	-3.465.200,00	-24.100,00
351	Einzahlungen aus der Aufnahme von Finanzschulden	0,00	0,00	0,00
3511	Einzahlungen aus empfangenen Darlehen von öffentlichen Körperschaften und Rechtsträgern	0,00	0,00	0,00
3512	Einzahlungen aus empfangenen Darlehen von Beteiligungen	0,00	0,00	0,00
3513	Einzahlungen aus empfangenen Darlehen von Unternehmen und privaten Haushalten	0,00	0,00	0,00
3514	Einzahlungen aus Finanzschulden (Finanzunternehmen)	0,00	0,00	0,00
3515	Einzahlungen aus Aufnahmen von Leasingverbindlichkeiten	0,00	0,00	0,00
353	Einzahlungen infolge eines Kapitaltausches bei derivativen Finanzinstrumenten mit Grundgeschäft	0,00	0,00	0,00
3530	Einzahlungen infolge eines Kapitaltausches bei derivativen Finanzinstrumenten mit Grundgeschäft	0,00	0,00	0,00
355	Einzahlungen aus dem Abgang von Finanzinstrumenten	0,00	0,00	0,00

2. Nachtragsvoranschlag 2024

Stadtgemeinde Perg

NVA Finanzierungshaushalt Bereichsbudget 1. und 2. Ebene (Anlage 1b)

Gesundheit (Gruppe 5)

MVAG	Mittelverwendungs- und aufbringungsgruppen (1. und 2. Ebene)	VA 2024 inkl. NVA	VA 2024	2. NVA
3550	Einzahlungen aus dem Abgang von Finanzinstrumenten	0,00	0,00	0,00
35	Summe Einzahlungen aus der Finanzierungstätigkeit	0,00	0,00	0,00
361	Auszahlungen aus der Tilgung von Finanzschulden	0,00	0,00	0,00
3611	Auszahlungen aus empfangenen Darlehen von öffentlichen Körperschaften und Rechtsträgern	0,00	0,00	0,00
3612	Auszahlungen aus empfangenen Darlehen von Beteiligungen	0,00	0,00	0,00
3613	Auszahlungen aus empfangenen Darlehen von Unternehmen und privaten Haushalten	0,00	0,00	0,00
3614	Auszahlungen aus Finanzschulden	0,00	0,00	0,00
3615	Auszahlungen aus Rückzahlungen von Leasingverbindlichkeiten	0,00	0,00	0,00
363	Auszahlungen infolge eines Kapitaltausches bei derivativen Finanzinstrumenten mit Grundgeschäft	0,00	0,00	0,00
3630	Auszahlungen infolge eines Kapitaltausches bei derivativen Finanzinstrumenten mit Grundgeschäft	0,00	0,00	0,00
365	Auszahlungen für den Erwerb von Finanzinstrumenten	0,00	0,00	0,00
3650	Auszahlungen für den Erwerb von Finanzinstrumenten	0,00	0,00	0,00
36	Summe Auszahlungen aus der Finanzierungstätigkeit	0,00	0,00	0,00
SA4	Saldo (4) Geldfluss aus der Finanzierungstätigkeit (35 – 36)	0,00	0,00	0,00
SA5	Saldo (5) Geldfluss aus der voranschlagswirksamen Gebarung (Saldo 3 + Saldo 4)	-3.489.300,00	-3.465.200,00	-24.100,00

2. Nachtragsvoranschlag 2024

Stadtgemeinde Perg

NVA Finanzierungshaushalt Bereichsbudget 1. und 2. Ebene (Anlage 1b)

Straßen- und Wasserbau, Verkehr (Gruppe 6)

MVAG	Mittelverwendungs- und aufbringungsgruppen (1. und 2. Ebene)	VA 2024 inkl. NVA	VA 2024	2. NVA
311	Einzahlungen aus operativer Verwaltungstätigkeit	2.545.500,00	2.236.700,00	308.800,00
3111	Einzahlungen aus eigenen Abgaben	20.000,00	20.000,00	0,00
3112	Einzahlungen aus Ertragsanteilen	0,00	0,00	0,00
3113	Einzahlungen aus Gebühren	0,00	0,00	0,00
3114	Einzahlungen aus Leistungen	1.602.300,00	1.588.800,00	13.500,00
3115	Einzahlungen aus Besitz und wirtschaftlicher Tätigkeit	4.000,00	4.100,00	-100,00
3116	Einzahlungen aus Veräußerung von geringwertigen Wirtschaftsgütern (GWG) und sonstige Einzahlungen	919.200,00	623.800,00	295.400,00
312	Einzahlungen aus Transfers	381.600,00	191.400,00	190.200,00
3121	Transferzahlungen von Trägern des öffentlichen Rechts	232.000,00	31.900,00	200.100,00
3122	Transferzahlungen von Beteiligungen	0,00	0,00	0,00
3123	Transferzahlungen von Unternehmen (inkl. Finanzunternehmen)	0,00	0,00	0,00
3124	Transferzahlungen von Haushalten und Organisationen ohne Erwerbscharakter	149.600,00	159.500,00	-9.900,00
3125	Transferzahlungen vom Ausland	0,00	0,00	0,00
3126	Investitions- und Tilgungszuschüsse zwischen Unternehmungen und Betrieben der Gebietskörperschaft und der Gebietskörperschaft	0,00	0,00	0,00
313	Einzahlungen aus Finanzerträgen	0,00	0,00	0,00
3131	Einzahlungen aus Zinserträgen	0,00	0,00	0,00
3132	Einzahlungen aus Zinsen aus derivativen Finanzinstrumenten mit und ohne Grundgeschäft	0,00	0,00	0,00
3133	Einzahlungen aus Gewinnentnahmen von marktbestimmten Betrieben	0,00	0,00	0,00
3134	Sonstige Einzahlungen aus Finanzerträgen	0,00	0,00	0,00
3135	Einzahlungen aus Dividenden/Gewinnausschüttungen	0,00	0,00	0,00
31	Summe Einzahlungen operative Gebarung	2.927.100,00	2.428.100,00	499.000,00
321	Auszahlungen aus Personalaufwand	1.430.100,00	1.425.300,00	4.800,00
3211	Auszahlungen für Personalaufwand (Bezüge, Nebengebühren, und Mehrleistungsvergütungen)	1.136.800,00	1.136.500,00	300,00
3212	Auszahlungen für gesetzliche und freiwillige Sozialaufwendungen	293.300,00	288.800,00	4.500,00
3213	Auszahlungen aus sonstigem Personalaufwand	0,00	0,00	0,00
322	Auszahlungen aus Sachaufwand	1.753.000,00	1.439.400,00	313.600,00
3221	Auszahlungen für Gebrauchs- und Verbrauchsgüter, Handelswaren	74.200,00	69.300,00	4.900,00
3222	Auszahlungen für Verwaltungs- und Betriebsaufwand	38.000,00	35.000,00	3.000,00
3223	Auszahlungen für Leasing- und Mietaufwand	2.500,00	1.900,00	600,00
3224	Auszahlungen für Instandhaltung	504.200,00	491.200,00	13.000,00
3225	Sonstige Auszahlungen aus Sachaufwand	1.134.100,00	842.000,00	292.100,00
3226	Auszahlungen aus der Inanspruchnahme von Haftungen	0,00	0,00	0,00
323	Auszahlungen aus Transfers	196.800,00	134.800,00	62.000,00
3231	Transferzahlungen an Träger des öffentlichen Rechts	196.800,00	134.800,00	62.000,00

2. Nachtragsvoranschlag 2024

Stadtgemeinde Perg

NVA Finanzierungshaushalt Bereichsbudget 1. und 2. Ebene (Anlage 1b)

Straßen- und Wasserbau, Verkehr (Gruppe 6)

MVAG	Mittelverwendungs- und aufbringungsgruppen (1. und 2. Ebene)	VA 2024 inkl. NVA	VA 2024	2. NVA
3232	Transferzahlungen an Beteiligungen	0,00	0,00	0,00
3233	Transferzahlungen an Unternehmen (inkl. Finanzunternehmen)	0,00	0,00	0,00
3234	Transferzahlungen an Haushalte und Organisationen ohne Erwerbscharakter	0,00	0,00	0,00
3235	Transferzahlungen an das Ausland	0,00	0,00	0,00
3236	Investitions- und Tilgungszuschüsse zwischen Unternehmungen und Betrieben der Gebietskörperschaft und der Gebietskörperschaft	0,00	0,00	0,00
324	Auszahlungen aus Finanzaufwand	22.500,00	22.500,00	0,00
3241	Auszahlungen für Zinsen	22.500,00	22.500,00	0,00
3242	Auszahlungen für Zinsen aus derivativen Finanzinstrumenten mit und ohne Grundgeschäft	0,00	0,00	0,00
3243	Auszahlungen aus Gewinnentnahmen von marktbestimmten Betrieben	0,00	0,00	0,00
3244	Sonstige Auszahlungen aus Finanzaufwendungen	0,00	0,00	0,00
32	Summe Auszahlungen operative Gebarung	3.402.400,00	3.022.000,00	380.400,00
SA1	Saldo (1) Geldfluss aus der operativen Gebarung (31 – 32)	-475.300,00	-593.900,00	118.600,00
331	Einzahlungen aus der Investitionstätigkeit	800,00	0,00	800,00
3311	Einzahlungen aus der Veräußerung von immateriellem Vermögen	0,00	0,00	0,00
3312	Einzahlungen aus der Veräußerung von Grundstücken und Grundstückeinrichtungen	0,00	0,00	0,00
3313	Einzahlungen aus der Veräußerung von Gebäuden und Bauten	0,00	0,00	0,00
3314	Einzahlungen aus der Veräußerung von technischen Anlagen, Fahrzeugen und Maschinen	800,00	0,00	800,00
3315	Einzahlungen aus der Veräußerung von Amts-, Betriebs- und Geschäftsausstattung	0,00	0,00	0,00
3316	Einzahlungen aus der Veräußerung von Kulturgütern	0,00	0,00	0,00
3317	Einzahlungen aus der Veräußerung von Beteiligungen	0,00	0,00	0,00
3318	Einzahlungen aus der Veräußerung von kofinanzierten Schutzbauten	0,00	0,00	0,00
332	Einzahlungen aus der Rückzahlung von Darlehen sowie gewährten Vorschüssen	0,00	0,00	0,00
3321	Einzahlungen aus Darlehen an Träger des öffentlichen Rechts	0,00	0,00	0,00
3322	Einzahlungen aus Darlehen an Beteiligungen	0,00	0,00	0,00
3323	Einzahlungen aus Darlehen an Unternehmen und Haushalte	0,00	0,00	0,00
3325	Einzahlungen aus Vorschüssen und Anzahlungen	0,00	0,00	0,00
333	Einzahlungen aus Kapitaltransfers	454.900,00	315.900,00	139.000,00
3331	Kapitaltransferzahlungen von Trägern des öffentlichen Rechts	165.900,00	315.900,00	-150.000,00
3332	Kapitaltransferzahlungen von Beteiligungen	0,00	0,00	0,00
3333	Kapitaltransferzahlungen von Unternehmen	0,00	0,00	0,00
3334	Kapitaltransferzahlungen von Haushalten und Organisationen ohne Erwerbscharakter	0,00	0,00	0,00
3335	Kapitaltransferzahlungen vom Ausland	289.000,00	0,00	289.000,00
33	Summe Einzahlungen investive Gebarung	455.700,00	315.900,00	139.800,00

Straßen- und Wasserbau, Verkehr (Gruppe 6)

MVAG	Mittelverwendungs- und aufbringungsgruppen (1. und 2. Ebene)	VA 2024 inkl. NVA	VA 2024	2. NVA
341	Auszahlungen aus der Investitionstätigkeit	746.300,00	798.600,00	-52.300,00
3411	Auszahlungen für den Erwerb von immateriellem Vermögen	0,00	1.000,00	-1.000,00
3412	Auszahlungen für den Erwerb von Grundstücken und Grundstückseinrichtungen	251.500,00	331.500,00	-80.000,00
3413	Auszahlungen für den Erwerb von Gebäuden und Bauten	283.000,00	260.000,00	23.000,00
3414	Auszahlungen für den Erwerb von technischen Anlagen, Fahrzeugen und Maschinen	199.900,00	202.600,00	-2.700,00
3415	Auszahlungen für den Erwerb von Amts-, Betriebs- und Geschäftsausstattung	11.900,00	3.500,00	8.400,00
3416	Auszahlungen für den Erwerb von Kulturgütern	0,00	0,00	0,00
3417	Auszahlungen für den Erwerb von Beteiligungen	0,00	0,00	0,00
3418	Auszahlungen für den Erwerb von kofinanzierten Schutzbauten	0,00	0,00	0,00
342	Auszahlungen aus der Gewährung von Darlehen sowie gewährten Vorschüssen	0,00	0,00	0,00
3421	Auszahlungen von Darlehen an Träger des öffentlichen Rechts	0,00	0,00	0,00
3422	Auszahlungen von Darlehen an Beteiligungen	0,00	0,00	0,00
3423	Auszahlungen von Darlehen an Unternehmen und Haushalte	0,00	0,00	0,00
3425	Auszahlungen von Vorschüssen und Anzahlungen	0,00	0,00	0,00
343	Auszahlungen aus Kapitaltransfers	0,00	0,00	0,00
3431	Kapitaltransferzahlungen an Träger des öffentlichen Rechts	0,00	0,00	0,00
3432	Kapitaltransferzahlungen an Beteiligungen	0,00	0,00	0,00
3433	Kapitaltransferzahlungen an Unternehmen (Finanzunternehmen)	0,00	0,00	0,00
3434	Kapitaltransferzahlungen an Haushalte und Organisationen ohne Erwerbscharakter	0,00	0,00	0,00
3435	Kapitaltransferzahlungen an das Ausland	0,00	0,00	0,00
34	Summe Auszahlungen investive Gebarung	746.300,00	798.600,00	-52.300,00
SA2	Saldo (2) Geldfluss aus der investiven Gebarung (33 – 34)	-290.600,00	-482.700,00	192.100,00
SA3	Saldo (3) Nettofinanzierungssaldo (Saldo 1 + Saldo 2)	-765.900,00	-1.076.600,00	310.700,00
351	Einzahlungen aus der Aufnahme von Finanzschulden	0,00	0,00	0,00
3511	Einzahlungen aus empfangenen Darlehen von öffentlichen Körperschaften und Rechtsträgern	0,00	0,00	0,00
3512	Einzahlungen aus empfangenen Darlehen von Beteiligungen	0,00	0,00	0,00
3513	Einzahlungen aus empfangenen Darlehen von Unternehmen und privaten Haushalten	0,00	0,00	0,00
3514	Einzahlungen aus Finanzschulden (Finanzunternehmen)	0,00	0,00	0,00
3515	Einzahlungen aus Aufnahmen von Leasingverbindlichkeiten	0,00	0,00	0,00
353	Einzahlungen infolge eines Kapitaltausches bei derivativen Finanzinstrumenten mit Grundgeschäft	0,00	0,00	0,00
3530	Einzahlungen infolge eines Kapitaltausches bei derivativen Finanzinstrumenten mit Grundgeschäft	0,00	0,00	0,00
355	Einzahlungen aus dem Abgang von Finanzinstrumenten	0,00	0,00	0,00

2. Nachtragsvoranschlag 2024

Stadtgemeinde Perg

NVA Finanzierungshaushalt Bereichsbudget 1. und 2. Ebene (Anlage 1b)

Straßen- und Wasserbau, Verkehr (Gruppe 6)

MVAG	Mittelverwendungs- und aufbringungsgruppen (1. und 2. Ebene)	VA 2024 inkl. NVA	VA 2024	2. NVA
3550	Einzahlungen aus dem Abgang von Finanzinstrumenten	0,00	0,00	0,00
35	Summe Einzahlungen aus der Finanzierungstätigkeit	0,00	0,00	0,00
361	Auszahlungen aus der Tilgung von Finanzschulden	26.800,00	26.800,00	0,00
3611	Auszahlungen aus empfangenen Darlehen von öffentlichen Körperschaften und Rechtsträgern	0,00	0,00	0,00
3612	Auszahlungen aus empfangenen Darlehen von Beteiligungen	0,00	0,00	0,00
3613	Auszahlungen aus empfangenen Darlehen von Unternehmen und privaten Haushalten	0,00	0,00	0,00
3614	Auszahlungen aus Finanzschulden	26.800,00	26.800,00	0,00
3615	Auszahlungen aus Rückzahlungen von Leasingverbindlichkeiten	0,00	0,00	0,00
363	Auszahlungen infolge eines Kapitaltausches bei derivativen Finanzinstrumenten mit Grundgeschäft	0,00	0,00	0,00
3630	Auszahlungen infolge eines Kapitaltausches bei derivativen Finanzinstrumenten mit Grundgeschäft	0,00	0,00	0,00
365	Auszahlungen für den Erwerb von Finanzinstrumenten	6.900,00	6.900,00	0,00
3650	Auszahlungen für den Erwerb von Finanzinstrumenten	6.900,00	6.900,00	0,00
36	Summe Auszahlungen aus der Finanzierungstätigkeit	33.700,00	33.700,00	0,00
SA4	Saldo (4) Geldfluss aus der Finanzierungstätigkeit (35 – 36)	-33.700,00	-33.700,00	0,00
SA5	Saldo (5) Geldfluss aus der voranschlagswirksamen Gebarung (Saldo 3 + Saldo 4)	-799.600,00	-1.110.300,00	310.700,00

2. Nachtragsvoranschlag 2024

Stadtgemeinde Perg

NVA Finanzierungshaushalt Bereichsbudget 1. und 2. Ebene (Anlage 1b)

Wirtschaftsförderung (Gruppe 7)

MVAG	Mittelverwendungs- und aufbringungsgruppen (1. und 2. Ebene)	VA 2024 inkl. NVA	VA 2024	2. NVA
311	Einzahlungen aus operativer Verwaltungstätigkeit	0,00	0,00	0,00
3111	Einzahlungen aus eigenen Abgaben	0,00	0,00	0,00
3112	Einzahlungen aus Ertragsanteilen	0,00	0,00	0,00
3113	Einzahlungen aus Gebühren	0,00	0,00	0,00
3114	Einzahlungen aus Leistungen	0,00	0,00	0,00
3115	Einzahlungen aus Besitz und wirtschaftlicher Tätigkeit	0,00	0,00	0,00
3116	Einzahlungen aus Veräußerung von geringwertigen Wirtschaftsgütern (GWG) und sonstige Einzahlungen	0,00	0,00	0,00
312	Einzahlungen aus Transfers	600,00	600,00	0,00
3121	Transferzahlungen von Trägern des öffentlichen Rechts	600,00	600,00	0,00
3122	Transferzahlungen von Beteiligungen	0,00	0,00	0,00
3123	Transferzahlungen von Unternehmen (inkl. Finanzunternehmen)	0,00	0,00	0,00
3124	Transferzahlungen von Haushalten und Organisationen ohne Erwerbscharakter	0,00	0,00	0,00
3125	Transferzahlungen vom Ausland	0,00	0,00	0,00
3126	Investitions- und Tilgungszuschüsse zwischen Unternehmungen und Betrieben der Gebietskörperschaft und der Gebietskörperschaft	0,00	0,00	0,00
313	Einzahlungen aus Finanzerträgen	0,00	0,00	0,00
3131	Einzahlungen aus Zinserträgen	0,00	0,00	0,00
3132	Einzahlungen aus Zinsen aus derivativen Finanzinstrumenten mit und ohne Grundgeschäft	0,00	0,00	0,00
3133	Einzahlungen aus Gewinnentnahmen von marktbestimmten Betrieben	0,00	0,00	0,00
3134	Sonstige Einzahlungen aus Finanzerträgen	0,00	0,00	0,00
3135	Einzahlungen aus Dividenden/Gewinnausschüttungen	0,00	0,00	0,00
31	Summe Einzahlungen operative Gebarung	600,00	600,00	0,00
321	Auszahlungen aus Personalaufwand	0,00	0,00	0,00
3211	Auszahlungen für Personalaufwand (Bezüge, Nebengebühren, und Mehrleistungsvergütungen)	0,00	0,00	0,00
3212	Auszahlungen für gesetzliche und freiwillige Sozialaufwendungen	0,00	0,00	0,00
3213	Auszahlungen aus sonstigem Personalaufwand	0,00	0,00	0,00
322	Auszahlungen aus Sachaufwand	35.700,00	33.400,00	2.300,00
3221	Auszahlungen für Gebrauchs- und Verbrauchsgüter, Handelswaren	0,00	0,00	0,00
3222	Auszahlungen für Verwaltungs- und Betriebsaufwand	0,00	0,00	0,00
3223	Auszahlungen für Leasing- und Mietaufwand	0,00	0,00	0,00
3224	Auszahlungen für Instandhaltung	0,00	0,00	0,00
3225	Sonstige Auszahlungen aus Sachaufwand	35.700,00	33.400,00	2.300,00
3226	Auszahlungen aus der Inanspruchnahme von Haftungen	0,00	0,00	0,00
323	Auszahlungen aus Transfers	615.100,00	616.200,00	-1.100,00
3231	Transferzahlungen an Träger des öffentlichen Rechts	97.400,00	97.400,00	0,00

2. Nachtragsvoranschlag 2024

Stadtgemeinde Perg

NVA Finanzierungshaushalt Bereichsbudget 1. und 2. Ebene (Anlage 1b)

Wirtschaftsförderung (Gruppe 7)

MVAG	Mittelverwendungs- und aufbringungsgruppen (1. und 2. Ebene)	VA 2024 inkl. NVA	VA 2024	2. NVA
3232	Transferzahlungen an Beteiligungen	0,00	0,00	0,00
3233	Transferzahlungen an Unternehmen (inkl. Finanzunternehmen)	401.900,00	403.000,00	-1.100,00
3234	Transferzahlungen an Haushalte und Organisationen ohne Erwerbscharakter	115.800,00	115.800,00	0,00
3235	Transferzahlungen an das Ausland	0,00	0,00	0,00
3236	Investitions- und Tilgungszuschüsse zwischen Unternehmungen und Betrieben der Gebietskörperschaft und der Gebietskörperschaft	0,00	0,00	0,00
324	Auszahlungen aus Finanzaufwand	0,00	0,00	0,00
3241	Auszahlungen für Zinsen	0,00	0,00	0,00
3242	Auszahlungen für Zinsen aus derivativen Finanzinstrumenten mit und ohne Grundgeschäft	0,00	0,00	0,00
3243	Auszahlungen aus Gewinnentnahmen von marktbestimmten Betrieben	0,00	0,00	0,00
3244	Sonstige Auszahlungen aus Finanzaufwendungen	0,00	0,00	0,00
32	Summe Auszahlungen operative Gebarung	650.800,00	649.600,00	1.200,00
SA1	Saldo (1) Geldfluss aus der operativen Gebarung (31 – 32)	-650.200,00	-649.000,00	-1.200,00
331	Einzahlungen aus der Investitionstätigkeit	0,00	0,00	0,00
3311	Einzahlungen aus der Veräußerung von immateriellem Vermögen	0,00	0,00	0,00
3312	Einzahlungen aus der Veräußerung von Grundstücken und Grundstückeinrichtungen	0,00	0,00	0,00
3313	Einzahlungen aus der Veräußerung von Gebäuden und Bauten	0,00	0,00	0,00
3314	Einzahlungen aus der Veräußerung von technischen Anlagen, Fahrzeugen und Maschinen	0,00	0,00	0,00
3315	Einzahlungen aus der Veräußerung von Amts-, Betriebs- und Geschäftsausstattung	0,00	0,00	0,00
3316	Einzahlungen aus der Veräußerung von Kulturgütern	0,00	0,00	0,00
3317	Einzahlungen aus der Veräußerung von Beteiligungen	0,00	0,00	0,00
3318	Einzahlungen aus der Veräußerung von kofinanzierten Schutzbauten	0,00	0,00	0,00
332	Einzahlungen aus der Rückzahlung von Darlehen sowie gewährten Vorschüssen	0,00	0,00	0,00
3321	Einzahlungen aus Darlehen an Träger des öffentlichen Rechts	0,00	0,00	0,00
3322	Einzahlungen aus Darlehen an Beteiligungen	0,00	0,00	0,00
3323	Einzahlungen aus Darlehen an Unternehmen und Haushalte	0,00	0,00	0,00
3325	Einzahlungen aus Vorschüssen und Anzahlungen	0,00	0,00	0,00
333	Einzahlungen aus Kapitaltransfers	0,00	0,00	0,00
3331	Kapitaltransferzahlungen von Trägern des öffentlichen Rechts	0,00	0,00	0,00
3332	Kapitaltransferzahlungen von Beteiligungen	0,00	0,00	0,00
3333	Kapitaltransferzahlungen von Unternehmen	0,00	0,00	0,00
3334	Kapitaltransferzahlungen von Haushalten und Organisationen ohne Erwerbscharakter	0,00	0,00	0,00
3335	Kapitaltransferzahlungen vom Ausland	0,00	0,00	0,00
33	Summe Einzahlungen investive Gebarung	0,00	0,00	0,00

2. Nachtragsvoranschlag 2024

Stadtgemeinde Perg

NVA Finanzierungshaushalt Bereichsbudget 1. und 2. Ebene (Anlage 1b)

Wirtschaftsförderung (Gruppe 7)

MVAG	Mittelverwendungs- und aufbringungsgruppen (1. und 2. Ebene)	VA 2024 inkl. NVA	VA 2024	2. NVA
341	Auszahlungen aus der Investitionstätigkeit	0,00	0,00	0,00
3411	Auszahlungen für den Erwerb von immateriellem Vermögen	0,00	0,00	0,00
3412	Auszahlungen für den Erwerb von Grundstücken und Grundstückseinrichtungen	0,00	0,00	0,00
3413	Auszahlungen für den Erwerb von Gebäuden und Bauten	0,00	0,00	0,00
3414	Auszahlungen für den Erwerb von technischen Anlagen, Fahrzeugen und Maschinen	0,00	0,00	0,00
3415	Auszahlungen für den Erwerb von Amts-, Betriebs- und Geschäftsausstattung	0,00	0,00	0,00
3416	Auszahlungen für den Erwerb von Kulturgütern	0,00	0,00	0,00
3417	Auszahlungen für den Erwerb von Beteiligungen	0,00	0,00	0,00
3418	Auszahlungen für den Erwerb von kofinanzierten Schutzbauten	0,00	0,00	0,00
342	Auszahlungen aus der Gewährung von Darlehen sowie gewährten Vorschüssen	0,00	0,00	0,00
3421	Auszahlungen von Darlehen an Träger des öffentlichen Rechts	0,00	0,00	0,00
3422	Auszahlungen von Darlehen an Beteiligungen	0,00	0,00	0,00
3423	Auszahlungen von Darlehen an Unternehmen und Haushalte	0,00	0,00	0,00
3425	Auszahlungen von Vorschüssen und Anzahlungen	0,00	0,00	0,00
343	Auszahlungen aus Kapitaltransfers	0,00	0,00	0,00
3431	Kapitaltransferzahlungen an Träger des öffentlichen Rechts	0,00	0,00	0,00
3432	Kapitaltransferzahlungen an Beteiligungen	0,00	0,00	0,00
3433	Kapitaltransferzahlungen an Unternehmen (Finanzunternehmen)	0,00	0,00	0,00
3434	Kapitaltransferzahlungen an Haushalte und Organisationen ohne Erwerbscharakter	0,00	0,00	0,00
3435	Kapitaltransferzahlungen an das Ausland	0,00	0,00	0,00
34	Summe Auszahlungen investive Gebarung	0,00	0,00	0,00
SA2	Saldo (2) Geldfluss aus der investiven Gebarung (33 – 34)	0,00	0,00	0,00
SA3	Saldo (3) Nettofinanzierungssaldo (Saldo 1 + Saldo 2)	-650.200,00	-649.000,00	-1.200,00
351	Einzahlungen aus der Aufnahme von Finanzschulden	0,00	0,00	0,00
3511	Einzahlungen aus empfangenen Darlehen von öffentlichen Körperschaften und Rechtsträgern	0,00	0,00	0,00
3512	Einzahlungen aus empfangenen Darlehen von Beteiligungen	0,00	0,00	0,00
3513	Einzahlungen aus empfangenen Darlehen von Unternehmen und privaten Haushalten	0,00	0,00	0,00
3514	Einzahlungen aus Finanzschulden (Finanzunternehmen)	0,00	0,00	0,00
3515	Einzahlungen aus Aufnahmen von Leasingverbindlichkeiten	0,00	0,00	0,00
353	Einzahlungen infolge eines Kapitaltausches bei derivativen Finanzinstrumenten mit Grundgeschäft	0,00	0,00	0,00
3530	Einzahlungen infolge eines Kapitaltausches bei derivativen Finanzinstrumenten mit Grundgeschäft	0,00	0,00	0,00
355	Einzahlungen aus dem Abgang von Finanzinstrumenten	0,00	0,00	0,00

2. Nachtragsvoranschlag 2024

Stadtgemeinde Perg

NVA Finanzierungshaushalt Bereichsbudget 1. und 2. Ebene (Anlage 1b)

Wirtschaftsförderung (Gruppe 7)

MVAG	Mittelverwendungs- und aufbringungsgruppen (1. und 2. Ebene)	VA 2024 inkl. NVA	VA 2024	2. NVA
3550	Einzahlungen aus dem Abgang von Finanzinstrumenten	0,00	0,00	0,00
35	Summe Einzahlungen aus der Finanzierungstätigkeit	0,00	0,00	0,00
361	Auszahlungen aus der Tilgung von Finanzschulden	0,00	0,00	0,00
3611	Auszahlungen aus empfangenen Darlehen von öffentlichen Körperschaften und Rechtsträgern	0,00	0,00	0,00
3612	Auszahlungen aus empfangenen Darlehen von Beteiligungen	0,00	0,00	0,00
3613	Auszahlungen aus empfangenen Darlehen von Unternehmen und privaten Haushalten	0,00	0,00	0,00
3614	Auszahlungen aus Finanzschulden	0,00	0,00	0,00
3615	Auszahlungen aus Rückzahlungen von Leasingverbindlichkeiten	0,00	0,00	0,00
363	Auszahlungen infolge eines Kapitaltausches bei derivativen Finanzinstrumenten mit Grundgeschäft	0,00	0,00	0,00
3630	Auszahlungen infolge eines Kapitaltausches bei derivativen Finanzinstrumenten mit Grundgeschäft	0,00	0,00	0,00
365	Auszahlungen für den Erwerb von Finanzinstrumenten	0,00	0,00	0,00
3650	Auszahlungen für den Erwerb von Finanzinstrumenten	0,00	0,00	0,00
36	Summe Auszahlungen aus der Finanzierungstätigkeit	0,00	0,00	0,00
SA4	Saldo (4) Geldfluss aus der Finanzierungstätigkeit (35 – 36)	0,00	0,00	0,00
SA5	Saldo (5) Geldfluss aus der voranschlagswirksamen Gebarung (Saldo 3 + Saldo 4)	-650.200,00	-649.000,00	-1.200,00

2. Nachtragsvoranschlag 2024

Stadtgemeinde Perg

NVA Finanzierungshaushalt Bereichsbudget 1. und 2. Ebene (Anlage 1b)

Dienstleistungen (Gruppe 8)

MVAG	Mittelverwendungs- und aufbringungsgruppen (1. und 2. Ebene)	VA 2024 inkl. NVA	VA 2024	2. NVA
311	Einzahlungen aus operativer Verwaltungstätigkeit	5.682.900,00	5.443.100,00	239.800,00
3111	Einzahlungen aus eigenen Abgaben	220.000,00	160.000,00	60.000,00
3112	Einzahlungen aus Ertragsanteilen	0,00	0,00	0,00
3113	Einzahlungen aus Gebühren	4.455.300,00	4.371.700,00	83.600,00
3114	Einzahlungen aus Leistungen	359.300,00	348.100,00	11.200,00
3115	Einzahlungen aus Besitz und wirtschaftlicher Tätigkeit	128.600,00	115.800,00	12.800,00
3116	Einzahlungen aus Veräußerung von geringwertigen Wirtschaftsgütern (GWG) und sonstige Einzahlungen	519.700,00	447.500,00	72.200,00
312	Einzahlungen aus Transfers	233.700,00	225.800,00	7.900,00
3121	Transferzahlungen von Trägern des öffentlichen Rechts	233.700,00	225.800,00	7.900,00
3122	Transferzahlungen von Beteiligungen	0,00	0,00	0,00
3123	Transferzahlungen von Unternehmen (inkl. Finanzunternehmen)	0,00	0,00	0,00
3124	Transferzahlungen von Haushalten und Organisationen ohne Erwerbscharakter	0,00	0,00	0,00
3125	Transferzahlungen vom Ausland	0,00	0,00	0,00
3126	Investitions- und Tilgungszuschüsse zwischen Unternehmungen und Betrieben der Gebietskörperschaft und der Gebietskörperschaft	0,00	0,00	0,00
313	Einzahlungen aus Finanzerträgen	0,00	0,00	0,00
3131	Einzahlungen aus Zinserträgen	0,00	0,00	0,00
3132	Einzahlungen aus Zinsen aus derivativen Finanzinstrumenten mit und ohne Grundgeschäft	0,00	0,00	0,00
3133	Einzahlungen aus Gewinnentnahmen von marktbestimmten Betrieben	0,00	0,00	0,00
3134	Sonstige Einzahlungen aus Finanzerträgen	0,00	0,00	0,00
3135	Einzahlungen aus Dividenden/Gewinnausschüttungen	0,00	0,00	0,00
31	Summe Einzahlungen operative Gebarung	5.916.600,00	5.668.900,00	247.700,00
321	Auszahlungen aus Personalaufwand	397.100,00	417.900,00	-20.800,00
3211	Auszahlungen für Personalaufwand (Bezüge, Nebengebühren, und Mehrleistungsvergütungen)	297.700,00	318.400,00	-20.700,00
3212	Auszahlungen für gesetzliche und freiwillige Sozialaufwendungen	99.400,00	99.500,00	-100,00
3213	Auszahlungen aus sonstigem Personalaufwand	0,00	0,00	0,00
322	Auszahlungen aus Sachaufwand	4.697.700,00	4.764.200,00	-66.500,00
3221	Auszahlungen für Gebrauchs- und Verbrauchsgüter, Handelswaren	786.900,00	768.700,00	18.200,00
3222	Auszahlungen für Verwaltungs- und Betriebsaufwand	459.100,00	467.400,00	-8.300,00
3223	Auszahlungen für Leasing- und Mietaufwand	113.700,00	108.500,00	5.200,00
3224	Auszahlungen für Instandhaltung	819.000,00	796.300,00	22.700,00
3225	Sonstige Auszahlungen aus Sachaufwand	2.519.000,00	2.623.300,00	-104.300,00
3226	Auszahlungen aus der Inanspruchnahme von Haftungen	0,00	0,00	0,00
323	Auszahlungen aus Transfers	1.440.000,00	873.100,00	566.900,00
3231	Transferzahlungen an Träger des öffentlichen Rechts	1.435.500,00	868.500,00	567.000,00

2. Nachtragsvoranschlag 2024

Stadtgemeinde Perg

NVA Finanzierungshaushalt Bereichsbudget 1. und 2. Ebene (Anlage 1b)

Dienstleistungen (Gruppe 8)

MVAG	Mittelverwendungs- und aufbringungsgruppen (1. und 2. Ebene)	VA 2024 inkl. NVA	VA 2024	2. NVA
3232	Transferzahlungen an Beteiligungen	0,00	0,00	0,00
3233	Transferzahlungen an Unternehmen (inkl. Finanzunternehmen)	0,00	0,00	0,00
3234	Transferzahlungen an Haushalte und Organisationen ohne Erwerbscharakter	4.500,00	4.600,00	-100,00
3235	Transferzahlungen an das Ausland	0,00	0,00	0,00
3236	Investitions- und Tilgungszuschüsse zwischen Unternehmungen und Betrieben der Gebietskörperschaft und der Gebietskörperschaft	0,00	0,00	0,00
324	Auszahlungen aus Finanzaufwand	297.100,00	309.400,00	-12.300,00
3241	Auszahlungen für Zinsen	297.100,00	309.400,00	-12.300,00
3242	Auszahlungen für Zinsen aus derivativen Finanzinstrumenten mit und ohne Grundgeschäft	0,00	0,00	0,00
3243	Auszahlungen aus Gewinnentnahmen von marktbestimmten Betrieben	0,00	0,00	0,00
3244	Sonstige Auszahlungen aus Finanzaufwendungen	0,00	0,00	0,00
32	Summe Auszahlungen operative Gebarung	6.831.900,00	6.364.600,00	467.300,00
SA1	Saldo (1) Geldfluss aus der operativen Gebarung (31 – 32)	-915.300,00	-695.700,00	-219.600,00
331	Einzahlungen aus der Investitionstätigkeit	145.700,00	0,00	145.700,00
3311	Einzahlungen aus der Veräußerung von immateriellem Vermögen	0,00	0,00	0,00
3312	Einzahlungen aus der Veräußerung von Grundstücken und Grundstückeinrichtungen	145.300,00	0,00	145.300,00
3313	Einzahlungen aus der Veräußerung von Gebäuden und Bauten	0,00	0,00	0,00
3314	Einzahlungen aus der Veräußerung von technischen Anlagen, Fahrzeugen und Maschinen	400,00	0,00	400,00
3315	Einzahlungen aus der Veräußerung von Amts-, Betriebs- und Geschäftsausstattung	0,00	0,00	0,00
3316	Einzahlungen aus der Veräußerung von Kulturgütern	0,00	0,00	0,00
3317	Einzahlungen aus der Veräußerung von Beteiligungen	0,00	0,00	0,00
3318	Einzahlungen aus der Veräußerung von kofinanzierten Schutzbauten	0,00	0,00	0,00
332	Einzahlungen aus der Rückzahlung von Darlehen sowie gewährten Vorschüssen	0,00	0,00	0,00
3321	Einzahlungen aus Darlehen an Träger des öffentlichen Rechts	0,00	0,00	0,00
3322	Einzahlungen aus Darlehen an Beteiligungen	0,00	0,00	0,00
3323	Einzahlungen aus Darlehen an Unternehmen und Haushalte	0,00	0,00	0,00
3325	Einzahlungen aus Vorschüssen und Anzahlungen	0,00	0,00	0,00
333	Einzahlungen aus Kapitaltransfers	706.400,00	723.500,00	-17.100,00
3331	Kapitaltransferzahlungen von Trägern des öffentlichen Rechts	146.000,00	146.000,00	0,00
3332	Kapitaltransferzahlungen von Beteiligungen	0,00	0,00	0,00
3333	Kapitaltransferzahlungen von Unternehmen	0,00	0,00	0,00
3334	Kapitaltransferzahlungen von Haushalten und Organisationen ohne Erwerbscharakter	560.400,00	577.500,00	-17.100,00
3335	Kapitaltransferzahlungen vom Ausland	0,00	0,00	0,00
33	Summe Einzahlungen investive Gebarung	852.100,00	723.500,00	128.600,00

Dienstleistungen (Gruppe 8)

MVAG	Mittelverwendungs- und aufbringungsgruppen (1. und 2. Ebene)	VA 2024 inkl. NVA	VA 2024	2. NVA
341	Auszahlungen aus der Investitionstätigkeit	1.382.700,00	1.573.800,00	-191.100,00
3411	Auszahlungen für den Erwerb von immateriellem Vermögen	0,00	0,00	0,00
3412	Auszahlungen für den Erwerb von Grundstücken und Grundstückseinrichtungen	1.075.700,00	1.255.700,00	-180.000,00
3413	Auszahlungen für den Erwerb von Gebäuden und Bauten	0,00	0,00	0,00
3414	Auszahlungen für den Erwerb von technischen Anlagen, Fahrzeugen und Maschinen	265.800,00	276.500,00	-10.700,00
3415	Auszahlungen für den Erwerb von Amts-, Betriebs- und Geschäftsausstattung	41.200,00	41.600,00	-400,00
3416	Auszahlungen für den Erwerb von Kulturgütern	0,00	0,00	0,00
3417	Auszahlungen für den Erwerb von Beteiligungen	0,00	0,00	0,00
3418	Auszahlungen für den Erwerb von kofinanzierten Schutzbauten	0,00	0,00	0,00
342	Auszahlungen aus der Gewährung von Darlehen sowie gewährten Vorschüssen	0,00	0,00	0,00
3421	Auszahlungen von Darlehen an Träger des öffentlichen Rechts	0,00	0,00	0,00
3422	Auszahlungen von Darlehen an Beteiligungen	0,00	0,00	0,00
3423	Auszahlungen von Darlehen an Unternehmen und Haushalte	0,00	0,00	0,00
3425	Auszahlungen von Vorschüssen und Anzahlungen	0,00	0,00	0,00
343	Auszahlungen aus Kapitaltransfers	0,00	0,00	0,00
3431	Kapitaltransferzahlungen an Träger des öffentlichen Rechts	0,00	0,00	0,00
3432	Kapitaltransferzahlungen an Beteiligungen	0,00	0,00	0,00
3433	Kapitaltransferzahlungen an Unternehmen (Finanzunternehmen)	0,00	0,00	0,00
3434	Kapitaltransferzahlungen an Haushalte und Organisationen ohne Erwerbscharakter	0,00	0,00	0,00
3435	Kapitaltransferzahlungen an das Ausland	0,00	0,00	0,00
34	Summe Auszahlungen investive Gebarung	1.382.700,00	1.573.800,00	-191.100,00
SA2	Saldo (2) Geldfluss aus der investiven Gebarung (33 – 34)	-530.600,00	-850.300,00	319.700,00
SA3	Saldo (3) Nettofinanzierungssaldo (Saldo 1 + Saldo 2)	-1.445.900,00	-1.546.000,00	100.100,00
351	Einzahlungen aus der Aufnahme von Finanzschulden	411.000,00	374.000,00	37.000,00
3511	Einzahlungen aus empfangenen Darlehen von öffentlichen Körperschaften und Rechtsträgern	0,00	0,00	0,00
3512	Einzahlungen aus empfangenen Darlehen von Beteiligungen	0,00	0,00	0,00
3513	Einzahlungen aus empfangenen Darlehen von Unternehmen und privaten Haushalten	0,00	0,00	0,00
3514	Einzahlungen aus Finanzschulden (Finanzunternehmen)	411.000,00	374.000,00	37.000,00
3515	Einzahlungen aus Aufnahmen von Leasingverbindlichkeiten	0,00	0,00	0,00
353	Einzahlungen infolge eines Kapitaltausches bei derivativen Finanzinstrumenten mit Grundgeschäft	0,00	0,00	0,00
3530	Einzahlungen infolge eines Kapitaltausches bei derivativen Finanzinstrumenten mit Grundgeschäft	0,00	0,00	0,00
355	Einzahlungen aus dem Abgang von Finanzinstrumenten	0,00	0,00	0,00

2. Nachtragsvoranschlag 2024

Stadtgemeinde Perg

NVA Finanzierungshaushalt Bereichsbudget 1. und 2. Ebene (Anlage 1b)

Dienstleistungen (Gruppe 8)

MVAG	Mittelverwendungs- und aufbringungsgruppen (1. und 2. Ebene)	VA 2024 inkl. NVA	VA 2024	2. NVA
3550	Einzahlungen aus dem Abgang von Finanzinstrumenten	0,00	0,00	0,00
35	Summe Einzahlungen aus der Finanzierungstätigkeit	411.000,00	374.000,00	37.000,00
361	Auszahlungen aus der Tilgung von Finanzschulden	549.500,00	558.100,00	-8.600,00
3611	Auszahlungen aus empfangenen Darlehen von öffentlichen Körperschaften und Rechtsträgern	0,00	0,00	0,00
3612	Auszahlungen aus empfangenen Darlehen von Beteiligungen	0,00	0,00	0,00
3613	Auszahlungen aus empfangenen Darlehen von Unternehmen und privaten Haushalten	0,00	0,00	0,00
3614	Auszahlungen aus Finanzschulden	549.500,00	558.100,00	-8.600,00
3615	Auszahlungen aus Rückzahlungen von Leasingverbindlichkeiten	0,00	0,00	0,00
363	Auszahlungen infolge eines Kapitaltausches bei derivativen Finanzinstrumenten mit Grundgeschäft	0,00	0,00	0,00
3630	Auszahlungen infolge eines Kapitaltausches bei derivativen Finanzinstrumenten mit Grundgeschäft	0,00	0,00	0,00
365	Auszahlungen für den Erwerb von Finanzinstrumenten	3.400,00	4.000,00	-600,00
3650	Auszahlungen für den Erwerb von Finanzinstrumenten	3.400,00	4.000,00	-600,00
36	Summe Auszahlungen aus der Finanzierungstätigkeit	552.900,00	562.100,00	-9.200,00
SA4	Saldo (4) Geldfluss aus der Finanzierungstätigkeit (35 – 36)	-141.900,00	-188.100,00	46.200,00
SA5	Saldo (5) Geldfluss aus der voranschlagswirksamen Gebarung (Saldo 3 + Saldo 4)	-1.587.800,00	-1.734.100,00	146.300,00

2. Nachtragsvoranschlag 2024

Stadtgemeinde Perg

NVA Finanzierungshaushalt Bereichsbudget 1. und 2. Ebene (Anlage 1b)

Finanzwirtschaft (Gruppe 9)

MVAG	Mittelverwendungs- und aufbringungsgruppen (1. und 2. Ebene)	VA 2024 inkl. NVA	VA 2024	2. NVA
311	Einzahlungen aus operativer Verwaltungstätigkeit	19.993.800,00	19.811.600,00	182.200,00
3111	Einzahlungen aus eigenen Abgaben	9.123.900,00	9.529.800,00	-405.900,00
3112	Einzahlungen aus Ertragsanteilen	9.881.500,00	9.964.900,00	-83.400,00
3113	Einzahlungen aus Gebühren	0,00	0,00	0,00
3114	Einzahlungen aus Leistungen	0,00	0,00	0,00
3115	Einzahlungen aus Besitz und wirtschaftlicher Tätigkeit	0,00	0,00	0,00
3116	Einzahlungen aus Veräußerung von geringwertigen Wirtschaftsgütern (GWG) und sonstige Einzahlungen	988.400,00	316.900,00	671.500,00
312	Einzahlungen aus Transfers	563.800,00	527.300,00	36.500,00
3121	Transferzahlungen von Trägern des öffentlichen Rechts	563.800,00	527.300,00	36.500,00
3122	Transferzahlungen von Beteiligungen	0,00	0,00	0,00
3123	Transferzahlungen von Unternehmen (inkl. Finanzunternehmen)	0,00	0,00	0,00
3124	Transferzahlungen von Haushalten und Organisationen ohne Erwerbscharakter	0,00	0,00	0,00
3125	Transferzahlungen vom Ausland	0,00	0,00	0,00
3126	Investitions- und Tilgungszuschüsse zwischen Unternehmungen und Betrieben der Gebietskörperschaft und der Gebietskörperschaft	0,00	0,00	0,00
313	Einzahlungen aus Finanzerträgen	600,00	600,00	0,00
3131	Einzahlungen aus Zinserträgen	600,00	600,00	0,00
3132	Einzahlungen aus Zinsen aus derivativen Finanzinstrumenten mit und ohne Grundgeschäft	0,00	0,00	0,00
3133	Einzahlungen aus Gewinnentnahmen von marktbestimmten Betrieben	0,00	0,00	0,00
3134	Sonstige Einzahlungen aus Finanzerträgen	0,00	0,00	0,00
3135	Einzahlungen aus Dividenden/Gewinnausschüttungen	0,00	0,00	0,00
31	Summe Einzahlungen operative Gebarung	20.558.200,00	20.339.500,00	218.700,00
321	Auszahlungen aus Personalaufwand	2.300,00	600,00	1.700,00
3211	Auszahlungen für Personalaufwand (Bezüge, Nebengebühren, und Mehrleistungsvergütungen)	1.900,00	500,00	1.400,00
3212	Auszahlungen für gesetzliche und freiwillige Sozialaufwendungen	400,00	100,00	300,00
3213	Auszahlungen aus sonstigem Personalaufwand	0,00	0,00	0,00
322	Auszahlungen aus Sachaufwand	1.740.400,00	1.932.900,00	-192.500,00
3221	Auszahlungen für Gebrauchs- und Verbrauchsgüter, Handelswaren	0,00	0,00	0,00
3222	Auszahlungen für Verwaltungs- und Betriebsaufwand	0,00	0,00	0,00
3223	Auszahlungen für Leasing- und Mietaufwand	0,00	0,00	0,00
3224	Auszahlungen für Instandhaltung	0,00	0,00	0,00
3225	Sonstige Auszahlungen aus Sachaufwand	1.740.400,00	1.932.900,00	-192.500,00
3226	Auszahlungen aus der Inanspruchnahme von Haftungen	0,00	0,00	0,00
323	Auszahlungen aus Transfers	1.221.900,00	1.238.300,00	-16.400,00
3231	Transferzahlungen an Träger des öffentlichen Rechts	1.221.900,00	1.238.300,00	-16.400,00

2. Nachtragsvoranschlag 2024

Stadtgemeinde Perg

NVA Finanzierungshaushalt Bereichsbudget 1. und 2. Ebene (Anlage 1b)

Finanzwirtschaft (Gruppe 9)

MVAG	Mittelverwendungs- und aufbringungsgruppen (1. und 2. Ebene)	VA 2024 inkl. NVA	VA 2024	2. NVA
3232	Transferzahlungen an Beteiligungen	0,00	0,00	0,00
3233	Transferzahlungen an Unternehmen (inkl. Finanzunternehmen)	0,00	0,00	0,00
3234	Transferzahlungen an Haushalte und Organisationen ohne Erwerbscharakter	0,00	0,00	0,00
3235	Transferzahlungen an das Ausland	0,00	0,00	0,00
3236	Investitions- und Tilgungszuschüsse zwischen Unternehmungen und Betrieben der Gebietskörperschaft und der Gebietskörperschaft	0,00	0,00	0,00
324	Auszahlungen aus Finanzaufwand	38.500,00	35.100,00	3.400,00
3241	Auszahlungen für Zinsen	12.000,00	12.000,00	0,00
3242	Auszahlungen für Zinsen aus derivativen Finanzinstrumenten mit und ohne Grundgeschäft	0,00	0,00	0,00
3243	Auszahlungen aus Gewinnentnahmen von marktbestimmten Betrieben	0,00	0,00	0,00
3244	Sonstige Auszahlungen aus Finanzaufwendungen	26.500,00	23.100,00	3.400,00
32	Summe Auszahlungen operative Gebarung	3.003.100,00	3.206.900,00	-203.800,00
SA1	Saldo (1) Geldfluss aus der operativen Gebarung (31 – 32)	17.555.100,00	17.132.600,00	422.500,00
331	Einzahlungen aus der Investitionstätigkeit	0,00	0,00	0,00
3311	Einzahlungen aus der Veräußerung von immateriellem Vermögen	0,00	0,00	0,00
3312	Einzahlungen aus der Veräußerung von Grundstücken und Grundstückeinrichtungen	0,00	0,00	0,00
3313	Einzahlungen aus der Veräußerung von Gebäuden und Bauten	0,00	0,00	0,00
3314	Einzahlungen aus der Veräußerung von technischen Anlagen, Fahrzeugen und Maschinen	0,00	0,00	0,00
3315	Einzahlungen aus der Veräußerung von Amts-, Betriebs- und Geschäftsausstattung	0,00	0,00	0,00
3316	Einzahlungen aus der Veräußerung von Kulturgütern	0,00	0,00	0,00
3317	Einzahlungen aus der Veräußerung von Beteiligungen	0,00	0,00	0,00
3318	Einzahlungen aus der Veräußerung von kofinanzierten Schutzbauten	0,00	0,00	0,00
332	Einzahlungen aus der Rückzahlung von Darlehen sowie gewährten Vorschüssen	0,00	0,00	0,00
3321	Einzahlungen aus Darlehen an Träger des öffentlichen Rechts	0,00	0,00	0,00
3322	Einzahlungen aus Darlehen an Beteiligungen	0,00	0,00	0,00
3323	Einzahlungen aus Darlehen an Unternehmen und Haushalte	0,00	0,00	0,00
3325	Einzahlungen aus Vorschüssen und Anzahlungen	0,00	0,00	0,00
333	Einzahlungen aus Kapitaltransfers	0,00	0,00	0,00
3331	Kapitaltransferzahlungen von Trägern des öffentlichen Rechts	0,00	0,00	0,00
3332	Kapitaltransferzahlungen von Beteiligungen	0,00	0,00	0,00
3333	Kapitaltransferzahlungen von Unternehmen	0,00	0,00	0,00
3334	Kapitaltransferzahlungen von Haushalten und Organisationen ohne Erwerbscharakter	0,00	0,00	0,00
3335	Kapitaltransferzahlungen vom Ausland	0,00	0,00	0,00
33	Summe Einzahlungen investive Gebarung	0,00	0,00	0,00

2. Nachtragsvoranschlag 2024

Stadtgemeinde Perg

NVA Finanzierungshaushalt Bereichsbudget 1. und 2. Ebene (Anlage 1b)

Finanzwirtschaft (Gruppe 9)

MVAG	Mittelverwendungs- und aufbringungsgruppen (1. und 2. Ebene)	VA 2024 inkl. NVA	VA 2024	2. NVA
341	Auszahlungen aus der Investitionstätigkeit	0,00	0,00	0,00
3411	Auszahlungen für den Erwerb von immateriellem Vermögen	0,00	0,00	0,00
3412	Auszahlungen für den Erwerb von Grundstücken und Grundstückseinrichtungen	0,00	0,00	0,00
3413	Auszahlungen für den Erwerb von Gebäuden und Bauten	0,00	0,00	0,00
3414	Auszahlungen für den Erwerb von technischen Anlagen, Fahrzeugen und Maschinen	0,00	0,00	0,00
3415	Auszahlungen für den Erwerb von Amts-, Betriebs- und Geschäftsausstattung	0,00	0,00	0,00
3416	Auszahlungen für den Erwerb von Kulturgütern	0,00	0,00	0,00
3417	Auszahlungen für den Erwerb von Beteiligungen	0,00	0,00	0,00
3418	Auszahlungen für den Erwerb von kofinanzierten Schutzbauten	0,00	0,00	0,00
342	Auszahlungen aus der Gewährung von Darlehen sowie gewährten Vorschüssen	0,00	0,00	0,00
3421	Auszahlungen von Darlehen an Träger des öffentlichen Rechts	0,00	0,00	0,00
3422	Auszahlungen von Darlehen an Beteiligungen	0,00	0,00	0,00
3423	Auszahlungen von Darlehen an Unternehmen und Haushalte	0,00	0,00	0,00
3425	Auszahlungen von Vorschüssen und Anzahlungen	0,00	0,00	0,00
343	Auszahlungen aus Kapitaltransfers	0,00	0,00	0,00
3431	Kapitaltransferzahlungen an Träger des öffentlichen Rechts	0,00	0,00	0,00
3432	Kapitaltransferzahlungen an Beteiligungen	0,00	0,00	0,00
3433	Kapitaltransferzahlungen an Unternehmen (Finanzunternehmen)	0,00	0,00	0,00
3434	Kapitaltransferzahlungen an Haushalte und Organisationen ohne Erwerbscharakter	0,00	0,00	0,00
3435	Kapitaltransferzahlungen an das Ausland	0,00	0,00	0,00
34	Summe Auszahlungen investive Gebarung	0,00	0,00	0,00
SA2	Saldo (2) Geldfluss aus der investiven Gebarung (33 – 34)	0,00	0,00	0,00
SA3	Saldo (3) Nettofinanzierungssaldo (Saldo 1 + Saldo 2)	17.555.100,00	17.132.600,00	422.500,00
351	Einzahlungen aus der Aufnahme von Finanzschulden	0,00	0,00	0,00
3511	Einzahlungen aus empfangenen Darlehen von öffentlichen Körperschaften und Rechtsträgern	0,00	0,00	0,00
3512	Einzahlungen aus empfangenen Darlehen von Beteiligungen	0,00	0,00	0,00
3513	Einzahlungen aus empfangenen Darlehen von Unternehmen und privaten Haushalten	0,00	0,00	0,00
3514	Einzahlungen aus Finanzschulden (Finanzunternehmen)	0,00	0,00	0,00
3515	Einzahlungen aus Aufnahmen von Leasingverbindlichkeiten	0,00	0,00	0,00
353	Einzahlungen infolge eines Kapitaltausches bei derivativen Finanzinstrumenten mit Grundgeschäft	0,00	0,00	0,00
3530	Einzahlungen infolge eines Kapitaltausches bei derivativen Finanzinstrumenten mit Grundgeschäft	0,00	0,00	0,00
355	Einzahlungen aus dem Abgang von Finanzinstrumenten	0,00	0,00	0,00

2. Nachtragsvoranschlag 2024

NVA Finanzierungshaushalt Bereichsbudget 1. und 2. Ebene (Anlage 1b)

Stadtgemeinde Perg

Finanzwirtschaft (Gruppe 9)

MVAG	Mittelverwendungs- und aufbringungsgruppen (1. und 2. Ebene)	VA 2024 inkl. NVA	VA 2024	2. NVA
3550	Einzahlungen aus dem Abgang von Finanzinstrumenten	0,00	0,00	0,00
35	Summe Einzahlungen aus der Finanzierungstätigkeit	0,00	0,00	0,00
361	Auszahlungen aus der Tilgung von Finanzschulden	0,00	0,00	0,00
3611	Auszahlungen aus empfangenen Darlehen von öffentlichen Körperschaften und Rechtsträgern	0,00	0,00	0,00
3612	Auszahlungen aus empfangenen Darlehen von Beteiligungen	0,00	0,00	0,00
3613	Auszahlungen aus empfangenen Darlehen von Unternehmen und privaten Haushalten	0,00	0,00	0,00
3614	Auszahlungen aus Finanzschulden	0,00	0,00	0,00
3615	Auszahlungen aus Rückzahlungen von Leasingverbindlichkeiten	0,00	0,00	0,00
363	Auszahlungen infolge eines Kapitaltausches bei derivativen Finanzinstrumenten mit Grundgeschäft	0,00	0,00	0,00
3630	Auszahlungen infolge eines Kapitaltausches bei derivativen Finanzinstrumenten mit Grundgeschäft	0,00	0,00	0,00
365	Auszahlungen für den Erwerb von Finanzinstrumenten	0,00	0,00	0,00
3650	Auszahlungen für den Erwerb von Finanzinstrumenten	0,00	0,00	0,00
36	Summe Auszahlungen aus der Finanzierungstätigkeit	0,00	0,00	0,00
SA4	Saldo (4) Geldfluss aus der Finanzierungstätigkeit (35 – 36)	0,00	0,00	0,00
SA5	Saldo (5) Geldfluss aus der voranschlagswirksamen Gebarung (Saldo 3 + Saldo 4)	17.555.100,00	17.132.600,00	422.500,00

2. NVA Ergebnis- und Finanzierungsvoranschlag Detailnachweis

	MVAG	VC	DK	Ergebnisvoranschlag		Finanzierungsvoranschlag				
				EH	FH	VA 2024 inkl. NVA	VA 2024	2. NVA	VA 2024 inkl. NVA	VA 2024
0 Vertretungskörper und allgemeine Verwaltung										
00	Gewählte Gemeindeorgane									
000	Gewählte Gemeindeorgane									
000000	StR- u. GR (gewählte Gdeorgane)									
Mittelaufbringung (Erträge, Einzahlungen)										
2/000000/816499	Vergütungen Organe	2114	3114		25.000,00	38.900,00	-13.900,00	25.000,00	38.900,00	-13.900,00
2/000000/828000	Rückersätze von Aufwendungen	2116	3116		0,00	0,00	0,00	0,00	0,00	0,00
Summe Mittelaufbr.	000	Gewählte Gemeindeorgane			25.000,00	38.900,00	-13.900,00	25.000,00	38.900,00	-13.900,00
	00	Gewählte Gemeindeorgane			25.000,00	38.900,00	-13.900,00	25.000,00	38.900,00	-13.900,00

2. Nachtragsvoranschlag 2024

Stadtgemeinde Perg

NVA Ergebnis- und Finanzierungsvoranschlag Detailnachweis

	MVAG	VC	DK	Ergebnisvoranschlag			Finanzierungsvoranschlag			
				EH	FH	VA 2024 inkl. NVA	VA 2024	2. NVA	VA 2024 inkl. NVA	VA 2024
000000	STR- u. GR (gewählte Gdeorgane)									
Mittelverwendung (Aufwendungen, Auszahlungen)										
1/000000/400000				2221	3221	0,00	0,00	0,00	0,00	0,00
1/000000/457000				2221	3221	1.100,00	1.200,00	-100,00	1.100,00	1.200,00
1/000000/621000				2222	3222	300,00	0,00	300,00	300,00	0,00
1/000000/670002				2222	3222	1.600,00	1.400,00	200,00	1.600,00	1.400,00
1/000000/700000				2223	3223	300,00	500,00	-200,00	300,00	500,00
1/000000/720199				2225	3225	0,00	0,00	0,00	0,00	0,00
1/000000/720299				2225	3225	0,00	0,00	0,00	0,00	0,00
1/000000/720699				2225	3225	0,00	0,00	0,00	0,00	0,00
1/000000/721000				2225	3225	210.000,00	212.000,00	-2.000,00	210.000,00	212.000,00
1/000000/721100				2225	3225	1.700,00	1.700,00	0,00	1.700,00	1.700,00
1/000000/721200				2225	3225	117.000,00	118.400,00	-1.400,00	117.000,00	118.400,00
1/000000/725000				2225	3225	300,00	300,00	0,00	300,00	300,00
1/000000/728000				2225	3225	300,00	300,00	0,00	300,00	300,00
1/000000/728008				2225	3225	0,00	1.100,00	-1.100,00	0,00	1.100,00
1/000000/728009				2225	3225	19.200,00	0,00	19.200,00	19.200,00	0,00
1/000000/752000				2231	3231	36.800,00	36.600,00	200,00	36.800,00	36.600,00
1/000000/753000				2231	3231	9.600,00	9.300,00	300,00	9.600,00	9.300,00
1/000000/756000				2233	3233	10.300,00	10.100,00	200,00	10.300,00	10.100,00
1/000000/757000				2234	3234	100,00	100,00	0,00	100,00	100,00
Summe Mittelverw.	000			Gewählte Gemeindeorgane		408.600,00	393.000,00	15.600,00	408.600,00	393.000,00
	00			Gewählte Gemeindeorgane		408.600,00	393.000,00	15.600,00	408.600,00	393.000,00
Saldo	000			Gewählte Gemeindeorgane		-383.600,00	-354.100,00	-29.500,00	-383.600,00	-354.100,00
	00			Gewählte Gemeindeorgane		-383.600,00	-354.100,00	-29.500,00	-383.600,00	-354.100,00

2. Nachtragsvoranschlag 2024

Stadtgemeinde Perg

NVA Ergebnis- und Finanzierungsvoranschlag Detailnachweis

	MVAG	VC	DK	Ergebnisvoranschlag		Finanzierungsvoranschlag				
				EH	FH	VA 2024 inkl. NVA	VA 2024	2. NVA	VA 2024 inkl. NVA	VA 2024
01	Hauptverwaltung									
010	Zentralamt									
010000	Rathaus - Hauptverwaltung									
Mittelaufbringung (Erträge, Einzahlungen)										
2/010000/808001	Veräußerung von Waren - Kaffeeautomat	2116	3116		0,00	0,00	0,00	0,00	0,00	0,00
2/010000/809000	Gegenwerte v. Sachbezugsleist. zB Dienstfahrzeug f.priv.Gebr.	2116	3116		0,00	0,00	0,00	0,00	0,00	0,00
2/010000/811100	Einn. aus Betriebskosten - StaV	2115	3115		0,00	0,00	0,00	0,00	0,00	0,00
2/010000/813000	Erträge aus der Auflösung von Investitionszuschüssen (Kapitaltransfers)	2127			0,00	0,00	0,00	0,00	0,00	0,00
2/010000/816000	Kostenbeiträge (Kostenersätze) für sonstige Leistungen	2114	3114		0,00	0,00	0,00	0,00	0,00	0,00
2/010000/816001	Kostenbeitr.(-ersätze) f. sonst .Leist. - allg. Verwaltungskosten	2114	3114		0,00	0,00	0,00	0,00	0,00	0,00
2/010000/816002	Kostenbeiträge (Kostenersätze) für sonstige Leistungen	2114	3114		0,00	0,00	0,00	0,00	0,00	0,00
2/010000/816003	Kostenbeiträge (Kostenersätze) für sonstige Leistungen	2114	3114		0,00	0,00	0,00	0,00	0,00	0,00
2/010000/816004	Kostenbeitr.(-ersätze) f. sonst .Leist. - Grundbuchsabfragen	2114	3114		0,00	0,00	0,00	0,00	0,00	0,00
2/010000/816005	Kostenbeitr.(-ersätze) f. sonst .Leist. - Bearbeitungsgebühr	2114	3114		0,00	0,00	0,00	0,00	0,00	0,00
2/010000/816007	Kostenbeitr.(-ersätze) f. sonst .Leist. - Gerichtskosten, Barauslagen, DSK	2114	3114		0,00	0,00	0,00	0,00	0,00	0,00
2/010000/816399	Verwaltungskostentangente - Wasser, Kanal, Abfall	2114	3114		0,00	0,00	0,00	0,00	0,00	0,00
2/010000/816599	Vergütungen Standesamtsverband	2114	3114		0,00	0,00	0,00	0,00	0,00	0,00
2/010000/816799	Verwaltungskostentangente Vitalwelt	2114	3114		0,00	0,00	0,00	0,00	0,00	0,00
2/010000/816899	Verwaltungstangente Schülerausspeisung	2114	3114		0,00	0,00	0,00	0,00	0,00	0,00
2/010000/817000	Erträge aus der Auflösung von sonstigen Rückstellungen	2117			0,00	0,00	0,00	0,00	0,00	0,00
2/010000/829000	Sonstige Erträge	2116	3116		0,00	0,00	0,00	0,00	0,00	0,00
2/010000/829001	Sonstige Erträge - EpidemieG Vergütung f. Quarantäne	2116	3116		0,00	0,00	0,00	0,00	0,00	0,00
2/010000/860000	Transfers von Bund, Bundesfonds und Bundeskammern	2121	3121		0,00	0,00	0,00	0,00	0,00	0,00
2/010000/863000	Laufende Transferzahlungen von Sozialversicherungsträgern	2121	3121		0,00	0,00	0,00	0,00	0,00	0,00
Summe Mittelaufbr.	010000 Rathaus - Hauptverwaltung				0,00	0,00	0,00	0,00	0,00	0,00

2. Nachtragsvoranschlag 2024

Stadtgemeinde Perg

NVA Ergebnis- und Finanzierungsvoranschlag Detailnachweis

		MVAG VC DK		Ergebnisvoranschlag		Finanzierungsvoranschlag			
		EH	FH	VA 2024 inkl. NVA	VA 2024	2. NVA	VA 2024 inkl. NVA	VA 2024	2. NVA
010000	Rathaus - Hauptverwaltung								
	Mittelverwendung (Aufwendungen, Auszahlungen)								
1/010000/085000	Zur Veräußerung verfügbare Finanzinstrumente – langfristig		3650	2	0,00	0,00	0,00	0,00	0,00
1/010000/346000	Darlehen v. Kreditinstituten Umbau- Rathaus (2011-2026)		3614		0,00	0,00	0,00	0,00	0,00
1/010000/400000	GWG -Geringw.Wirtsch.güter Anlagev.	2221	3221		0,00	0,00	0,00	0,00	0,00
1/010000/413000	Handelswaren - Bücher, Kugelschreiber, Neubürgermappe usw.	2221	3221		0,00	0,00	0,00	0,00	0,00
1/010000/430000	Lebensmittel - 10/20 % allg.Einkauf (z.B. Kaffee f. Automat, Bgm.)	2221	3221		0,00	0,00	0,00	0,00	0,00
1/010000/452000	Treibstoffe	2221	3221		0,00	0,00	0,00	0,00	0,00
1/010000/454000	Reinigungsmittel	2221	3221		0,00	0,00	0,00	0,00	0,00
1/010000/456000	Schreib-,Zeichen- u.so. Büromittel	2221	3221		0,00	0,00	0,00	0,00	0,00
1/010000/457000	Druckwerke	2221	3221		0,00	0,00	0,00	0,00	0,00
1/010000/457002	Druckwerke	2221	3221		0,00	0,00	0,00	0,00	0,00
1/010000/458000	Mittel z. ärztl. Betreuung u. Gesundheitsvorsorge	2221	3221		0,00	0,00	0,00	0,00	0,00
1/010000/459000	Sonst. Verbrauchsgüter	2221	3221		0,00	0,00	0,00	0,00	0,00
1/010000/5	Personalkonten verdichtet	22	32		0,00	0,00	0,00	0,00	0,00
1/010000/600000	Energiebezüge	2222	3222		0,00	0,00	0,00	0,00	0,00
1/010000/600100	Wärme	2222	3222		0,00	0,00	0,00	0,00	0,00
1/010000/614000	Instandhaltung von Gebäuden und Bauten	2224	3224	20	0,00	0,00	0,00	0,00	0,00
1/010000/617000	Instandh. v. Fahrzeugen (PG 040)	2224	3224		0,00	0,00	0,00	0,00	0,00
1/010000/618000	Instandh. v. sonst. Anlagen (PG 030, 042)	2224	3224		0,00	0,00	0,00	0,00	0,00
1/010000/630000	Postdienste ALT	2222	3222		0,00	0,00	0,00	0,00	0,00
1/010000/631000	Telekommunikationsdienste ALT	2222	3222		0,00	0,00	0,00	0,00	0,00
1/010000/640000	Beratungskosten	2222	3222		0,00	0,00	0,00	0,00	0,00
1/010000/650000	Zinsen f. Finanzschulden - Inland Umbau Rathaus (2011-2026)	2241	3241		0,00	0,00	0,00	0,00	0,00
1/010000/670000	Versicherungen	2222	3222		0,00	0,00	0,00	0,00	0,00
1/010000/670002	Versicherungen	2222	3222		0,00	0,00	0,00	0,00	0,00
1/010000/680000	Planmäßige Abschreibung	2226			0,00	0,00	0,00	0,00	0,00
1/010000/700000	Miet- und Pachtaufwand - Miete - Immobilien f.a.o.Besprechungen u.dgl.	2223	3223		0,00	0,00	0,00	0,00	0,00
1/010000/700500	Miete - Mobilien Watercooler	2223	3223		0,00	0,00	0,00	0,00	0,00
1/010000/710000	Öffentl. Abgaben (Ausg.), ohne Geb. gem.FAG	2225	3225		0,00	0,00	0,00	0,00	0,00

2. Nachtragsvoranschlag 2024

Stadtgemeinde Perg

NVA Ergebnis- und Finanzierungsvoranschlag Detailnachweis

		MVAG VC DK		Ergebnisvoranschlag			Finanzierungsvoranschlag		
		EH	FH	VA 2024 inkl. NVA	VA 2024	2. NVA	VA 2024 inkl. NVA	VA 2024	2. NVA
1/010000/710007	Öffentliche Abgaben, Gerichtskosten, Barauslagen, DSK	2225	3225	0,00	0,00	0,00	0,00	0,00	0,00
1/010000/711000	Gebühren für die Benützung von Gemeindeeinrichtungen und Anlagen gemäß FAG (HBA)	2225	3225	0,00	0,00	0,00	0,00	0,00	0,00
1/010000/720000	Kostenbeiträge (Kostenersätze) f. Leistungen Ers. Haushaltsbeihilfen Land Oö	2225	3225	0,00	0,00	0,00	0,00	0,00	0,00
1/010000/720199	Vergütungen Bauhofleistungen	2225	3225	0,00	0,00	0,00	0,00	0,00	0,00
1/010000/720299	Vergütungen Bauhof ohne Personalkosten	2225	3225	0,00	0,00	0,00	0,00	0,00	0,00
1/010000/720699	Vergütungen Fuhrpark	2225	3225	0,00	0,00	0,00	0,00	0,00	0,00
1/010000/724000	Reisegebühren	2225	3225	0,00	0,00	0,00	0,00	0,00	0,00
1/010000/726000	Mitgliedsbeitr. an Institut. FLGÖ, KDZ	2225	3225	0,00	0,00	0,00	0,00	0,00	0,00
1/010000/728000	Entgelte für sonstige Leistungen	2225	3225	0,00	0,00	0,00	0,00	0,00	0,00
1/010000/728001	Entg.f.sonst.Leist. Werbung, Veröffentl.	2225	3225	0,00	0,00	0,00	0,00	0,00	0,00
1/010000/728099	Entgelte für sonstige Leistungen	2225	3225	0,00	0,00	0,00	0,00	0,00	0,00
1/010000/729000	Sonst. Ausg.	2225	3225	0,00	0,00	0,00	0,00	0,00	0,00
1/010000/751000	Lfde TZ an Land OÖ Ers.Personal-/Sachaufw.(Pensionsbe)	2231	3231	0,00	0,00	0,00	0,00	0,00	0,00
Summe Mittelverw.	010000 Rathaus - Hauptverwaltung			0,00	0,00	0,00	0,00	0,00	0,00
Saldo	010000 Rathaus - Hauptverwaltung			0,00	0,00	0,00	0,00	0,00	0,00

2. Nachtragsvoranschlag 2024

Stadtgemeinde Perg

NVA Ergebnis- und Finanzierungsvoranschlag Detailnachweis

		MVAG VC DK		Ergebnisvoranschlag			Finanzierungsvoranschlag		
		EH	FH	VA 2024 inkl. NVA	VA 2024	2. NVA	VA 2024 inkl. NVA	VA 2024	2. NVA
010010	Rathaus - Hauptverwaltung								
Mittelaufbringung (Erträge, Einzahlungen)									
2/010010/808001	Veräußerung von Waren - Kaffeeautomat	2116	3116	900,00	900,00	0,00	900,00	900,00	0,00
2/010010/809000	Gegenwerte v. Sachbezugsleist. zB Dienstfahrzeug f.priv.Gebr.	2116	3116	5.200,00	5.200,00	0,00	5.200,00	5.200,00	0,00
2/010010/811100	Einn. aus Betriebskosten - StaV	2115	3115	3.400,00	3.400,00	0,00	3.400,00	3.400,00	0,00
2/010010/813000	Erträge aus der Auflösung von Investitionszuschüssen (Kapitaltransfers)	2127		5.500,00	5.500,00	0,00	0,00	0,00	0,00
2/010010/816000	Kostenbeitr.(-ersätze) f. sonst .Leist. - Mahngebühren privatrechtlich	2114	3114	200,00	200,00	0,00	200,00	200,00	0,00
2/010010/816002	Kostenbeitr.(-ersätze) f. sonst .Leist. - Druckkosten (v.a. Kopien u. Folien)	2114	3114	100,00	100,00	0,00	100,00	100,00	0,00
2/010010/816003	Kostenbeitr.(-ersätze) f. sonst .Leist. - Portogebühr (Info Research/ÖSTEX)	2114	3114	700,00	900,00	-200,00	700,00	900,00	-200,00
2/010010/816004	Kostenbeitr.(-ersätze) f. sonst .Leist. - Grundbuchsabfragen	2114	3114	100,00	100,00	0,00	100,00	100,00	0,00
2/010010/816005	Kostenbeitr.(-ersätze) f. sonst .Leist. - Bearbeitungsgebühr	2114	3114	200,00	200,00	0,00	200,00	200,00	0,00
2/010010/816007	Kostenbeitr.(-ersätze) f. sonst .Leist. - Gerichtskosten, Barauslagen, DSK	2114	3114	1.500,00	1.500,00	0,00	1.500,00	1.500,00	0,00
2/010010/816399	Verwaltungskostentangente - Wasser, Kanal, Abfall	2114	3114	156.500,00	315.000,00	-158.500,00	156.500,00	315.000,00	-158.500,00
2/010010/816599	Vergütungen Standesamtsverband	2114	3114	10.600,00	26.600,00	-16.000,00	10.600,00	26.600,00	-16.000,00
2/010010/816799	Verwaltungskostentangente Vitalwelt	2114	3114	27.700,00	50.600,00	-22.900,00	27.700,00	50.600,00	-22.900,00
2/010010/816899	Verwaltungstangente Schülerausspeisung	2114	3114	6.600,00	36.800,00	-30.200,00	6.600,00	36.800,00	-30.200,00
2/010010/817000	Erträge aus der Auflösung von sonstigen Rückstellungen	2117		7.700,00	7.700,00	0,00	0,00	0,00	0,00
2/010010/829000	Sonstige Erträge	2116	3116	100,00	200,00	-100,00	100,00	200,00	-100,00
2/010010/829001	Sonstige Erträge - EpidemieG Vergütung f. Quarantäne	2116	3116	0,00	0,00	0,00	0,00	0,00	0,00
2/010010/863000	Laufende Transferzahlungen von Sozialversicherungsträgern	2121	3121	1.100,00	1.000,00	100,00	1.100,00	1.000,00	100,00
Summe Mittelaufbr.	010010 Rathaus - Hauptverwaltung			228.100,00	455.900,00	-227.800,00	214.900,00	442.700,00	-227.800,00

2. Nachtragsvoranschlag 2024

Stadtgemeinde Perg

NVA Ergebnis- und Finanzierungsvoranschlag Detailnachweis

	MVAG	VC	DK	Ergebnisvoranschlag		Finanzierungsvoranschlag				
				EH	FH	VA 2024 inkl. NVA	VA 2024	2. NVA	VA 2024 inkl. NVA	VA 2024
010010	Rathaus - Hauptverwaltung									
Mittelverwendung (Aufwendungen, Auszahlungen)										
1/010010/042000										
	Amtsausstattung		3415	2	0,00	0,00	0,00	2.000,00	2.000,00	0,00
1/010010/085000	Zur Veräußerung verfügbare Finanzinstrumente – langfristig		3650		0,00	0,00	0,00	3.000,00	3.000,00	0,00
1/010010/346000	Darlehen v. Kreditinstituten Umbau- Rathaus (2011-2026)		3614		0,00	0,00	0,00	7.700,00	7.700,00	0,00
1/010010/400000	GWG -Geringw.Wirtsch.güter Anlagev.	2221	3221		4.400,00	4.000,00	400,00	4.400,00	4.000,00	400,00
1/010010/413000	Handelswaren - Bücher, Kugelschreiber, Neubürgermappe usw.	2221	3221		700,00	700,00	0,00	700,00	700,00	0,00
1/010010/420000	Roh-, Hilfs- und Baustoffe	2221	3221		200,00	100,00	100,00	200,00	100,00	100,00
1/010010/430000	Lebensmittel - 10/20 % allg.Einkauf (z.B. Kaffee f. Automat, Bgm.)	2221	3221		900,00	900,00	0,00	900,00	900,00	0,00
1/010010/452000	Treibstoffe	2221	3221		7.000,00	7.000,00	0,00	7.000,00	7.000,00	0,00
1/010010/454000	Reinigungsmittel	2221	3221		1.000,00	1.000,00	0,00	1.000,00	1.000,00	0,00
1/010010/456000	Schreib-,Zeichen- u.so. Büromittel	2221	3221		4.200,00	4.200,00	0,00	4.200,00	4.200,00	0,00
1/010010/457000	Druckwerke	2221	3221		1.800,00	2.000,00	-200,00	1.800,00	2.000,00	-200,00
1/010010/457002	Druckwerke; Zeitungen, Bücher	2221	3221		3.700,00	3.200,00	500,00	3.700,00	3.200,00	500,00
1/010010/458000	Mittel z. ärztl. Betreuung u. Gesundheitsvorsorge	2221	3221		200,00	300,00	-100,00	200,00	300,00	-100,00
1/010010/459000	Sonst. Verbrauchsgüter	2221	3221		1.100,00	1.100,00	0,00	1.100,00	1.100,00	0,00
1/010010/5	Personalkonten verdichtet	22	32		1.621.200,00	1.653.800,00	-32.600,00	1.587.000,00	1.617.500,00	-30.500,00
1/010010/600000	Energiebezüge Strom	2222	3222		9.000,00	8.100,00	900,00	9.000,00	8.100,00	900,00
1/010010/600100	Wärme	2222	3222		13.000,00	14.000,00	-1.000,00	13.000,00	14.000,00	-1.000,00
1/010010/614000	Instandh. v. Gebäuden (PG 010)	2224	3224	20	10.500,00	10.500,00	0,00	10.500,00	10.500,00	0,00
1/010010/617000	Instandh. v. Fahrzeugen (PG 040)	2224	3224	19	5.500,00	3.000,00	2.500,00	5.500,00	3.000,00	2.500,00
1/010010/618000	Instandh. v. sonst. Anlagen (PG 030, 042)	2224	3224	19	8.000,00	8.000,00	0,00	8.000,00	8.000,00	0,00
1/010010/630000	Postdienste	2222	3222		55.000,00	48.000,00	7.000,00	55.000,00	48.000,00	7.000,00
1/010010/631000	Telekommunikationsdienste	2222	3222		7.000,00	7.000,00	0,00	7.000,00	7.000,00	0,00
1/010010/640000	Beratungskosten	2222	3222		0,00	0,00	0,00	0,00	0,00	0,00
1/010010/640001	Rechtskosten	2222	3222		0,00	3.000,00	-3.000,00	0,00	3.000,00	-3.000,00
1/010010/650000	Zinsen f. Finanzschulden - Inland Umbau Rathaus (2011-2026)	2241	3241		900,00	900,00	0,00	900,00	900,00	0,00
1/010010/670000	Versicherungen	2222	3222		12.000,00	13.200,00	-1.200,00	12.000,00	13.200,00	-1.200,00
1/010010/670002	Versicherungen	2222	3222		3.700,00	4.400,00	-700,00	3.700,00	4.400,00	-700,00
1/010010/680000	Planmäßige Abschreibung	2226			20.500,00	20.500,00	0,00	0,00	0,00	0,00
1/010010/691000	Schadensvergütungen	2225	3225		0,00	0,00	0,00	0,00	0,00	0,00
1/010010/699000	Verluste aus dem Abgang von Beteiligungen und aktiven Finanzinstrumenten	2245			7.700,00	0,00	7.700,00	0,00	0,00	0,00

2. Nachtragsvoranschlag 2024

Stadtgemeinde Perg

NVA Ergebnis- und Finanzierungsvoranschlag Detailnachweis

		MVAG VC DK		Ergebnisvoranschlag			Finanzierungsvoranschlag		
		EH	FH	VA 2024 inkl. NVA	VA 2024	2. NVA	VA 2024 inkl. NVA	VA 2024	2. NVA
1/010010/700000	Miet- und Pachtaufwand - Miete - Immobilien f.a.o.Besprechungen u.dgl.	2223	3223	300,00	300,00	0,00	300,00	300,00	0,00
1/010010/700500	Miete - Mobilien Watercooler	2223	3223	900,00	900,00	0,00	900,00	900,00	0,00
1/010010/710000	Öffentl. Abgaben (Ausg.), ohne Geb. gem.FAG	2225	3225	100,00	100,00	0,00	100,00	100,00	0,00
1/010010/710007	Öffentliche Abgaben, Gerichtskosten, Barauslagen, DSK	2225	3225	1.800,00	1.800,00	0,00	1.800,00	1.800,00	0,00
1/010010/711000	Gebühren für die Benützung von Gemeindeeinrichtungen und Anlagen gemäß FAG (HBA)	2225	3225	1.400,00	1.600,00	-200,00	1.400,00	1.600,00	-200,00
1/010010/720000	Kostenbeiträge (Kostensätze) f. Leistungen Ers. Haushaltsbeihilfen Land Oö	2225	3225	500,00	500,00	0,00	500,00	500,00	0,00
1/010010/720199	Vergütungen Bauhofleistungen	2225	3225	35.000,00	34.600,00	400,00	35.000,00	34.600,00	400,00
1/010010/720299	Vergütungen Bauhof ohne Personalkosten	2225	3225	3.000,00	2.900,00	100,00	3.000,00	2.900,00	100,00
1/010010/720699	Vergütungen Fuhrpark	2225	3225	1.800,00	1.800,00	0,00	1.800,00	1.800,00	0,00
1/010010/724000	Reisegebühren	2225	3225	2.300,00	2.300,00	0,00	2.300,00	2.300,00	0,00
1/010010/726000	Mitgliedsbeitr. an Institut. FLGÖ, KDZ	2225	3225	700,00	700,00	0,00	700,00	700,00	0,00
1/010010/728000	Entg.f.sonst.Leist.	2225	3225	8.000,00	16.000,00	-8.000,00	8.000,00	16.000,00	-8.000,00
1/010010/728001	Entg.f.sonst.Leist. Werbung, Veröffentl.	2225	3225	3.700,00	3.700,00	0,00	3.700,00	3.700,00	0,00
1/010010/728099	Entg.f.sonst.Leist. betriebsärztliche Versorgung	2225	3225	1.600,00	800,00	800,00	1.600,00	800,00	800,00
1/010010/729000	Sonst. Ausg.	2225	3225	400,00	0,00	400,00	400,00	0,00	400,00
1/010010/751000	Lfde TZ an Land OÖ Ers.Personal-/Sachaufw.(Pensionsbe)	2231	3231	2.600,00	2.500,00	100,00	2.600,00	2.500,00	100,00
Summe Mittelverw.	010010 Rathaus - Hauptverwaltung			1.863.300,00	1.889.400,00	-26.100,00	1.813.600,00	1.845.300,00	-31.700,00
Saldo	010010 Rathaus - Hauptverwaltung			-1.635.200,00	-1.433.500,00	-201.700,00	-1.598.700,00	-1.402.600,00	-196.100,00

2. Nachtragsvoranschlag 2024

Stadtgemeinde Perg

NVA Ergebnis- und Finanzierungsvoranschlag Detailnachweis

	MVAG	VC	DK	Ergebnisvoranschlag			Finanzierungsvoranschlag					
				EH	FH	VA 2024 inkl. NVA	VA 2024	2. NVA	VA 2024 inkl. NVA	VA 2024	2. NVA	
010020	Verwaltungserweiterung Fadingerstr. 1											
Mittelaufbringung (Erträge, Einzahlungen)												
6/010020/301000					3331	1	0,00	0,00	0,00	0,00	560.000,00	-560.000,00
	Kapitaltransfers von Ländern, Landesfonds und Landeskammern (LZ)											
6/010020/301100					3331	1	0,00	0,00	0,00	202.300,00	0,00	202.300,00
	BZ-Mittel											
6/010020/346000					3514	1	0,00	0,00	0,00	306.800,00	296.700,00	10.100,00
	Investitionsdarlehen von Finanzunternehmen											
2/010020/813000				2127			0,00	5.600,00	-5.600,00	0,00	0,00	0,00
	Erträge aus der Auflösung von Investitionszuschüssen (Kapitaltransfers)											
6/010020/829900				2116	3116	1	60.800,00	400.700,00	-339.900,00	60.800,00	400.700,00	-339.900,00
	Zuf. an lfd. GT - Ansatz 0											
6/010020/895000				2301		1	0,00	242.600,00	-242.600,00	0,00	0,00	0,00
	Entnahmen von allgemeinen Haushaltsrücklagen											
Summe Mittelaufbr.	010020	Verwaltungserweiterung Fadingerstr. 1					60.800,00	648.900,00	-588.100,00	569.900,00	1.257.400,00	-687.500,00
	010	Zentralamt					288.900,00	1.104.800,00	-815.900,00	784.800,00	1.700.100,00	-915.300,00

2. Nachtragsvoranschlag 2024

NVA Ergebnis- und Finanzierungsvoranschlag Detailnachweis

Stadtgemeinde Perg

	MVAG	VC	DK	Ergebnisvoranschlag			Finanzierungsvoranschlag			
				EH	FH	VA 2024 inkl. NVA	VA 2024	2. NVA	VA 2024 inkl. NVA	VA 2024
010020	Verwaltungserweiterung Fadingerstr. 1									
Mittelverwendung (Aufwendungen, Auszahlungen)										
5/010020/061000	Im Bau befindliche Gebäude und Bauten		3413	1	0,00	0,00	0,00	569.900,00	1.500.000,00	-930.100,00
1/010020/346000	Investitionsdarlehen von Finanzunternehmen		3614		0,00	0,00	0,00	0,00	6.700,00	-6.700,00
1/010020/400000	Geringwertige Wirtschaftsgüter (GWG)	2221	3221		0,00	0,00	0,00	0,00	0,00	0,00
1/010020/454000	Reinigungsmittel	2221	3221		0,00	500,00	-500,00	0,00	500,00	-500,00
1/010020/458000	Mittel zur ärztlichen Betreuung und Gesundheitsvorsorge	2221	3221		0,00	0,00	0,00	0,00	0,00	0,00
1/010020/600000	Energiebezüge	2222	3222		1.000,00	2.000,00	-1.000,00	1.000,00	2.000,00	-1.000,00
1/010020/600100	Wärme	2222	3222		1.000,00	1.500,00	-500,00	1.000,00	1.500,00	-500,00
1/010020/640000	Rechts- und Beratungsaufwand	2222	3222		1.500,00	1.800,00	-300,00	1.500,00	1.800,00	-300,00
1/010020/650000	Zinsen für Finanzschulden in Euro	2241	3241		0,00	11.900,00	-11.900,00	0,00	11.900,00	-11.900,00
1/010020/670000	Versicherungen	2222	3222		1.500,00	1.500,00	0,00	1.500,00	1.500,00	0,00
1/010020/680000	Planmäßige Abschreibung	2226			0,00	20.000,00	-20.000,00	0,00	0,00	0,00
1/010020/700000	Miet- und Pachtaufwand	2223	3223		1.900,00	1.600,00	300,00	1.900,00	1.600,00	300,00
1/010020/711000	Gebühren für die Benützung von Gemeindeeinrichtungen und Anlagen gemäß FAG	2225	3225		500,00	500,00	0,00	500,00	500,00	0,00
1/010020/728000	Entgelte für sonstige Leistungen	2225	3225		0,00	0,00	0,00	0,00	0,00	0,00
1/010020/728099	Entg.f.sonst.Leist. betriebsärztliche Versorgung	2225	3225		100,00	100,00	0,00	100,00	100,00	0,00
Summe Mittelverw.	010020	Verwaltungserweiterung Fadingerstr. 1			7.500,00	41.400,00	-33.900,00	577.400,00	1.528.100,00	-950.700,00
Saldo	010020	Verwaltungserweiterung Fadingerstr. 1			53.300,00	607.500,00	-554.200,00	-7.500,00	-270.700,00	263.200,00
	010	Zentralamt			1.870.800,00	1.930.800,00	-60.000,00	2.391.000,00	3.373.400,00	-982.400,00
Saldo	010	Zentralamt			-1.581.900,00	-826.000,00	-755.900,00	-1.606.200,00	-1.673.300,00	67.100,00
015	Pressestelle, Amtsblatt und Öffentlichkeitsarbeit									
015000	Pressestelle, Amtsblatt und Öffentlichkeitsarbeit									
Mittelaufbringung (Erträge, Einzahlungen)										
Summe Mittelaufbr.	015	Pressestelle, Amtsblatt und Öffentlichkeitsarbeit			0,00	0,00	0,00	0,00	0,00	0,00

2. Nachtragsvoranschlag 2024

Stadtgemeinde Perg

NVA Ergebnis- und Finanzierungsvoranschlag Detailnachweis

	MVAG	VC	DK	Ergebnisvoranschlag			Finanzierungsvoranschlag			
				EH	FH	VA 2024 inkl. NVA	VA 2024	2. NVA	VA 2024 inkl. NVA	VA 2024
015000	Pressestelle, Amtsblatt und Öffentlichkeitsarbeit									
Mittelverwendung (Aufwendungen, Auszahlungen)										
1/015000/457000	Druckwerke Gemeindezeitung	2221	3221		16.200,00	16.200,00	0,00	16.200,00	16.200,00	0,00
1/015000/728000	Entg.f.sonst.Leist.	2225	3225		11.900,00	8.200,00	3.700,00	11.900,00	8.200,00	3.700,00
1/015000/728008	Entg.f.sonst.Leist. - EDV Progr. u. dgl.	2225	3225		300,00	100,00	200,00	300,00	100,00	200,00
Summe Mittelverw.	015	Pressestelle, Amtsblatt und Öffentlichkeitsarbeit			28.400,00	24.500,00	3.900,00	28.400,00	24.500,00	3.900,00
Saldo	015	Pressestelle, Amtsblatt und Öffentlichkeitsarbeit			-28.400,00	-24.500,00	-3.900,00	-28.400,00	-24.500,00	-3.900,00
016	Elektronische Datenverarbeitung									
016000	EDV									
Mittelaufbringung (Erträge, Einzahlungen)										
2/016000/803030	Veräußerungen von technischen Anlagen, Fahrzeugen und Maschinen	2116	3314		0,00	0,00	0,00	0,00	0,00	0,00
2/016000/804001	Veräußerungen von Amts-, Betriebs- und Geschäftsausstattung	2116	3315		0,00	0,00	0,00	0,00	0,00	0,00
2/016000/816000	Kostenbeitr.(-ersätze) f. sonst .Leist. - Serverschrank	2114	3114		2.200,00	2.000,00	200,00	2.200,00	2.000,00	200,00
2/016000/828000	Rückersätze von Aufwendungen	2116	3116		0,00	0,00	0,00	0,00	0,00	0,00
2/016000/829000	Sonstige Erträge	2116	3116		1.000,00	2.500,00	-1.500,00	1.000,00	2.500,00	-1.500,00
Summe Mittelaufbr.	016	Elektronische Datenverarbeitung			3.200,00	4.500,00	-1.300,00	3.200,00	4.500,00	-1.300,00
016000	EDV									
Mittelverwendung (Aufwendungen, Auszahlungen)										
1/016000/042000	Amtsausstattung		3415	2 1	0,00	0,00	0,00	18.300,00	18.300,00	0,00
1/016000/400000	GWG -Geringw.Wirtsch.güter Anlagev.	2221	3221	1	2.500,00	6.700,00	-4.200,00	2.500,00	6.700,00	-4.200,00
1/016000/456000	Schreib-,Zeichen- u.so. Büromittel	2221	3221	1	0,00	0,00	0,00	0,00	0,00	0,00
1/016000/618000	Instandh. v. sonst. Anlagen (PG 030, 042)	2224	3224	19	200,00	0,00	200,00	200,00	0,00	200,00
1/016000/631000	Telekommunikationsdienste	2222	3222		2.500,00	2.500,00	0,00	2.500,00	2.500,00	0,00
1/016000/680000	Planmäßige Abschreibung	2226			27.100,00	28.800,00	-1.700,00	0,00	0,00	0,00
1/016000/700501	Miete - Mobilien Software, Track	2223	3223	1	4.200,00	3.900,00	300,00	4.200,00	3.900,00	300,00
1/016000/700502	Miete - Mobilien Drucker, Kopierer	2223	3223	1	3.200,00	2.800,00	400,00	3.200,00	2.800,00	400,00
1/016000/728000	Entg.f.sonst.Leist.	2225	3225	1	25.500,00	23.500,00	2.000,00	25.500,00	23.500,00	2.000,00
1/016000/728008	Entgelte für sonstige Leistungen - EDV Progr. u. dgl.	2225	3225	1	79.800,00	79.800,00	0,00	79.800,00	79.800,00	0,00
Summe Mittelverw.	016	Elektronische Datenverarbeitung			145.000,00	148.000,00	-3.000,00	136.200,00	137.500,00	-1.300,00
Saldo	016	Elektronische Datenverarbeitung			-141.800,00	-143.500,00	1.700,00	-133.000,00	-133.000,00	0,00

2. Nachtragsvoranschlag 2024

Stadtgemeinde Perg

NVA Ergebnis- und Finanzierungsvoranschlag Detailnachweis

			MVAG	VC	DK	Ergebnisvoranschlag			Finanzierungsvoranschlag		
			EH	FH		VA 2024 inkl. NVA	VA 2024	2. NVA	VA 2024 inkl. NVA	VA 2024	2. NVA
019		Repräsentation									
019000		Repräsentationen									
		Mittelaufbringung (Erträge, Einzahlungen)									
Summe Mittelaufbr.	019	Repräsentation				0,00	0,00	0,00	0,00	0,00	0,00
	01	Hauptverwaltung				292.100,00	1.109.300,00	-817.200,00	788.000,00	1.704.600,00	-916.600,00
019000		Repräsentationen									
		Mittelverwendung (Aufwendungen, Auszahlungen)									
1/019000/723000		Amtspauschalien Repräsentationsausg	2225	3225		8.000,00	8.000,00	0,00	8.000,00	8.000,00	0,00
Summe Mittelverw.	019	Repräsentation				8.000,00	8.000,00	0,00	8.000,00	8.000,00	0,00
	01	Hauptverwaltung				2.052.200,00	2.111.300,00	-59.100,00	2.563.600,00	3.543.400,00	-979.800,00
Saldo	019	Repräsentation				-8.000,00	-8.000,00	0,00	-8.000,00	-8.000,00	0,00
	01	Hauptverwaltung				-1.760.100,00	-1.002.000,00	-758.100,00	-1.775.600,00	-1.838.800,00	63.200,00
02		Hauptverwaltung									
021		Statistisches Amt									
021000		Statistik									
		Mittelaufbringung (Erträge, Einzahlungen)									
2/021000/816001		Kostenbeitr.(-ersätze) f. sonst .Leist. - allg. Verwaltungskosten	2114	3114		300,00	300,00	0,00	300,00	300,00	0,00
Summe Mittelaufbr.	021	Statistisches Amt				300,00	300,00	0,00	300,00	300,00	0,00
021000		Statistik									
		Mittelverwendung (Aufwendungen, Auszahlungen)									
Summe Mittelverw.	021	Statistisches Amt				0,00	0,00	0,00	0,00	0,00	0,00
Saldo	021	Statistisches Amt				300,00	300,00	0,00	300,00	300,00	0,00
022		Standesamt									
022000		Standesamt									
		Mittelaufbringung (Erträge, Einzahlungen)									
Summe Mittelaufbr.	022000	Standesamt				0,00	0,00	0,00	0,00	0,00	0,00

2. Nachtragsvoranschlag 2024

Stadtgemeinde Perg

NVA Ergebnis- und Finanzierungsvoranschlag Detailnachweis

	MVAG	VC	DK	Ergebnisvoranschlag			Finanzierungsvoranschlag				
				EH	FH	VA 2024 inkl. NVA	VA 2024	2. NVA	VA 2024 inkl. NVA	VA 2024	2. NVA
022000	Standesamt										
Mittelverwendung (Aufwendungen, Auszahlungen)											
1/022000/400000				2221	3221	100,00	100,00	0,00	100,00	100,00	0,00
1/022000/457000				2221	3221	2.100,00	2.000,00	100,00	2.100,00	2.000,00	100,00
1/022000/459000				2221	3221	100,00	100,00	0,00	100,00	100,00	0,00
1/022000/5				22	32	8.600,00	9.000,00	-400,00	8.600,00	9.000,00	-400,00
1/022000/720599				2225	3225	10.700,00	4.100,00	6.600,00	10.700,00	4.100,00	6.600,00
1/022000/726000				2225	3225	100,00	100,00	0,00	100,00	100,00	0,00
1/022000/728000				2225	3225	0,00	0,00	0,00	0,00	0,00	0,00
1/022000/752000				2231	3231	33.000,00	33.000,00	0,00	33.000,00	33.000,00	0,00
Summe Mittelverw.	022000					54.700,00	48.400,00	6.300,00	54.700,00	48.400,00	6.300,00
Saldo	022000					-54.700,00	-48.400,00	-6.300,00	-54.700,00	-48.400,00	-6.300,00
022010	Standesamtsverband										
Mittelaufbringung (Erträge, Einzahlungen)											
2/022010/813000				2127		300,00	300,00	0,00	0,00	0,00	0,00
2/022010/816599				2114	3114	9.300,00	2.800,00	6.500,00	9.300,00	2.800,00	6.500,00
2/022010/817000				2117		0,00	0,00	0,00	0,00	0,00	0,00
2/022010/827000				2116	3116	10.200,00	10.200,00	0,00	10.200,00	10.200,00	0,00
2/022010/828000				2116	3116	0,00	0,00	0,00	100,00	0,00	100,00
2/022010/829001				2116	3116	0,00	0,00	0,00	0,00	0,00	0,00
2/022010/860000				2121	3121	11.100,00	11.100,00	0,00	11.100,00	11.100,00	0,00
2/022010/862000				2121	3121	143.100,00	148.700,00	-5.600,00	143.100,00	148.700,00	-5.600,00
Summe Mittelaufbr.	022					174.000,00	173.100,00	900,00	173.800,00	172.800,00	1.000,00

2. Nachtragsvoranschlag 2024

Stadtgemeinde Perg

NVA Ergebnis- und Finanzierungsvoranschlag Detailnachweis

	MVAG	VC	DK	Ergebnisvoranschlag		Finanzierungsvoranschlag					
				EH	FH	VA 2024 inkl. NVA	VA 2024	2. NVA	VA 2024 inkl. NVA	VA 2024	2. NVA
022010	Standesamtsverband										
Mittelverwendung (Aufwendungen, Auszahlungen)											
1/022010/042000											
1/022010/400000											
1/022010/456000											
1/022010/457000											
1/022010/459000											
1/022010/5											
1/022010/630000											
1/022010/680000											
1/022010/700502											
1/022010/700800											
1/022010/720599											
1/022010/724000											
1/022010/726000											
1/022010/728000											
1/022010/728008											
Summe Mittelverw.	022		Standesamt			242.900,00	250.100,00	-7.200,00	239.100,00	249.100,00	-10.000,00
Saldo	022		Standesamt			-68.900,00	-77.000,00	8.100,00	-65.300,00	-76.300,00	11.000,00
024	Wahlamt										
024000	Wahlamt										
Mittelaufbringung (Erträge, Einzahlungen)											
2/024000/816100											
Summe Mittelaufbr.	024		Wahlamt			15.000,00	15.000,00	0,00	15.000,00	15.000,00	0,00

2. Nachtragsvoranschlag 2024

Stadtgemeinde Perg

NVA Ergebnis- und Finanzierungsvoranschlag Detailnachweis

	MVAG	VC	DK	Ergebnisvoranschlag			Finanzierungsvoranschlag					
				EH	FH	VA 2024 inkl. NVA	VA 2024	2. NVA	VA 2024 inkl. NVA	VA 2024	2. NVA	
024000	Wahlamt											
Mittelverwendung (Aufwendungen, Auszahlungen)												
1/024000/400000				GWG -Geringw.Wirtsch.güter Anlagev.	2221	3221	1.500,00	500,00	1.000,00	1.500,00	500,00	1.000,00
1/024000/456000				Schreib-,Zeichen- u.so. Büromittel	2221	3221	600,00	1.000,00	-400,00	600,00	1.000,00	-400,00
1/024000/457000				Druckwerke	2221	3221	0,00	500,00	-500,00	0,00	500,00	-500,00
1/024000/459000				Sonst. Verbrauchsgüter	2221	3221	0,00	200,00	-200,00	0,00	200,00	-200,00
1/024000/630000				Postdienste	2222	3222	23.000,00	25.000,00	-2.000,00	23.000,00	25.000,00	-2.000,00
1/024000/700000				Miet- und Pachtaufwand - Miete - Immobilien Wahllokale	2223	3223	1.200,00	1.200,00	0,00	1.200,00	1.200,00	0,00
1/024000/720199				Vergütungen Bauhofleistungen	2225	3225	0,00	0,00	0,00	0,00	0,00	0,00
1/024000/720299				Vergütungen Bauhof ohne Personalkosten	2225	3225	0,00	0,00	0,00	0,00	0,00	0,00
1/024000/720699				Vergütungen Fuhrpark	2225	3225	0,00	0,00	0,00	0,00	0,00	0,00
1/024000/728000				Entg.f.sonst.Leist.	2225	3225	0,00	4.000,00	-4.000,00	0,00	4.000,00	-4.000,00
Summe Mittelverw.	024			Wahlamt			26.300,00	32.400,00	-6.100,00	26.300,00	32.400,00	-6.100,00
Saldo	024			Wahlamt			-11.300,00	-17.400,00	6.100,00	-11.300,00	-17.400,00	6.100,00
025	Staatsbürgerschaft											
025010	Staatsbürgerschaft (Evidenz) Standesamtsverband											
Mittelaufbringung (Erträge, Einzahlungen)												
2/025010/816001				Kostenbeitr.(-ersätze) f. sonst .Leist. - allg. Verwaltungskosten	2114	3114	8.000,00	8.000,00	0,00	8.000,00	8.000,00	0,00
Summe Mittelaufbr.	025			Staatsbürgerschaft			8.000,00	8.000,00	0,00	8.000,00	8.000,00	0,00
				Hauptverwaltung			197.300,00	196.400,00	900,00	197.100,00	196.100,00	1.000,00
025010	Staatsbürgerschaft (Evidenz) Standesamtsverband											
Mittelverwendung (Aufwendungen, Auszahlungen)												
Summe Mittelverw.	025			Staatsbürgerschaft			0,00	0,00	0,00	0,00	0,00	0,00
				Hauptverwaltung			269.200,00	282.500,00	-13.300,00	265.400,00	281.500,00	-16.100,00
Saldo	025			Staatsbürgerschaft			8.000,00	8.000,00	0,00	8.000,00	8.000,00	0,00
				Hauptverwaltung			-71.900,00	-86.100,00	14.200,00	-68.300,00	-85.400,00	17.100,00

2. Nachtragsvoranschlag 2024

Stadtgemeinde Perg

NVA Ergebnis- und Finanzierungsvoranschlag Detailnachweis

		MVAG VC DK		Ergebnisvoranschlag			Finanzierungsvoranschlag		
		EH	FH	VA 2024 inkl. NVA	VA 2024	2. NVA	VA 2024 inkl. NVA	VA 2024	2. NVA
03	Bauverwaltung								
031	Amt für Raumordnung und Raumplanung								
031000	Raumordnung u. -planung								
Mittelaufbringung (Erträge, Einzahlungen)									
2/031000/828000	Rückersätze von Aufwendungen	2116	3116	28.000,00	20.000,00	8.000,00	38.400,00	30.400,00	8.000,00
2/031000/829000	Sonstige Erträge - Pönale lt. Baulandsicherungsverträge	2116	3116	58.000,00	58.000,00	0,00	58.000,00	58.000,00	0,00
6/031000/829900	Sonstige Erträge	2116	3116 1	0,00	0,00	0,00	0,00	0,00	0,00
6/031000/861000	Transfers von Ländern, Landesfonds und Landeskammern	2121	3121 1	50.300,00	50.300,00	0,00	50.300,00	50.300,00	0,00
6/031000/862000	Transfers von Gemeinden, Gemeindeverbände (ohne marktbestimmte Tätigkeit) und Gemeindefonds	2121	3121 1	0,00	0,00	0,00	0,00	0,00	0,00
Summe Mittelaufbr.	031 Amt für Raumordnung und Raumplanung			136.300,00	128.300,00	8.000,00	146.700,00	138.700,00	8.000,00
	03 Bauverwaltung			136.300,00	128.300,00	8.000,00	146.700,00	138.700,00	8.000,00
031000	Raumordnung u. -planung								
Mittelverwendung (Aufwendungen, Auszahlungen)									
5/031000/640000	Rechts- und Beratungsaufwand	2222	3222 1	0,00	0,00	0,00	0,00	0,00	0,00
1/031000/728000	Entg.f.sonst.Leist.	2225	3225	130.000,00	130.000,00	0,00	207.600,00	207.600,00	0,00
Summe Mittelverw.	031 Amt für Raumordnung und Raumplanung			130.000,00	130.000,00	0,00	207.600,00	207.600,00	0,00
	03 Bauverwaltung			130.000,00	130.000,00	0,00	207.600,00	207.600,00	0,00
Saldo	031 Amt für Raumordnung und Raumplanung			6.300,00	-1.700,00	8.000,00	-60.900,00	-68.900,00	8.000,00
	03 Bauverwaltung			6.300,00	-1.700,00	8.000,00	-60.900,00	-68.900,00	8.000,00
06	Sonstige Maßnahmen								
060	Beiträge an Verbände, Vereine oder sonstige Organisationen								
060000	Beiträge an Verbände, Vereine u. sonst. Organisationen								
Mittelaufbringung (Erträge, Einzahlungen)									
Summe Mittelaufbr.	060 Beiträge an Verbände, Vereine oder sonstige Organisa			0,00	0,00	0,00	0,00	0,00	0,00
060000	Beiträge an Verbände, Vereine u. sonst. Organisationen								
Mittelverwendung (Aufwendungen, Auszahlungen)									
1/060000/726000	Mitgliedsbeitr. an Institut. Oö. Gdebund, Städtebund,	2225	3225	7.100,00	7.100,00	0,00	7.100,00	7.100,00	0,00
Summe Mittelverw.	060 Beiträge an Verbände, Vereine oder sonstige Organisa			7.100,00	7.100,00	0,00	7.100,00	7.100,00	0,00
Saldo	060 Beiträge an Verbände, Vereine oder sonstige Organisa			-7.100,00	-7.100,00	0,00	-7.100,00	-7.100,00	0,00

2. Nachtragsvoranschlag 2024

Stadtgemeinde Perg

NVA Ergebnis- und Finanzierungsvoranschlag Detailnachweis

	MVAG	VC	DK	Ergebnisvoranschlag			Finanzierungsvoranschlag				
				EH	FH	VA 2024 inkl. NVA	VA 2024	2. NVA	VA 2024 inkl. NVA	VA 2024	2. NVA
061											
061000											
Mittelaufbringung (Erträge, Einzahlungen)											
Summe Mittelaufbr.	061		Sonstige Subventionen			0,00	0,00	0,00	0,00	0,00	
061000			Sonstige Subventionen								
Mittelverwendung (Aufwendungen, Auszahlungen)											
1/061000/726000			Mitgliedsbeitr. an Institut. Werbe- u. Ausstellungsverein	2225	3225	200,00	200,00	0,00	200,00	200,00	0,00
1/061000/757000			Lfd. TZ an priv. Org. o. Erwerbszw. (Schwarzes Kreuz-Kriegsgräberfürs.)	2234	3234	200,00	200,00	0,00	200,00	200,00	0,00
1/061000/768000			Sonstige Transfers an private Haushalte	2234	3234	500,00	500,00	0,00	500,00	500,00	0,00
Summe Mittelverw.	061		Sonstige Subventionen			900,00	900,00	0,00	900,00	900,00	0,00
Saldo	061		Sonstige Subventionen			-900,00	-900,00	0,00	-900,00	-900,00	0,00
062			Ehrungen und Auszeichnungen								
062000			Ehrungen u. Auszeichnungen								
Mittelaufbringung (Erträge, Einzahlungen)											
Summe Mittelaufbr.	062		Ehrungen und Auszeichnungen			0,00	0,00	0,00	0,00	0,00	
062000			Ehrungen u. Auszeichnungen								
Mittelverwendung (Aufwendungen, Auszahlungen)											
1/062000/413000			Handelswaren	2221	3221	2.000,00	2.000,00	0,00	2.000,00	2.000,00	0,00
1/062000/413010			Handelswaren Altersjubilare (Perg-GS)	2221	3221	4.600,00	4.600,00	0,00	4.600,00	4.600,00	0,00
1/062000/457000			Druckwerke	2221	3221	600,00	500,00	100,00	600,00	500,00	100,00
1/062000/720199			Vergütungen Bauhofleistungen	2225	3225	400,00	400,00	0,00	400,00	400,00	0,00
1/062000/728000			Entg.f.sonst.Leist.	2225	3225	0,00	0,00	0,00	0,00	0,00	0,00
Summe Mittelverw.	062		Ehrungen und Auszeichnungen			7.600,00	7.500,00	100,00	7.600,00	7.500,00	100,00
Saldo	062		Ehrungen und Auszeichnungen			-7.600,00	-7.500,00	-100,00	-7.600,00	-7.500,00	-100,00
063			Städtekontakte und Partnerschaften								
063000			Städtekontakte u. Partnerschaften								
Mittelaufbringung (Erträge, Einzahlungen)											
Summe Mittelaufbr.	063		Städtekontakte und Partnerschaften			0,00	0,00	0,00	0,00	0,00	
	06		Sonstige Maßnahmen			0,00	0,00	0,00	0,00	0,00	

2. Nachtragsvoranschlag 2024

NVA Ergebnis- und Finanzierungsvoranschlag Detailnachweis

Stadtgemeinde Perg

	MVAG	VC	DK	Ergebnisvoranschlag			Finanzierungsvoranschlag			
				EH	FH	VA 2024 inkl. NVA	VA 2024	2. NVA	VA 2024 inkl. NVA	VA 2024
063000	Städtekontakte u. Partnerschaften									
Mittelverwendung (Aufwendungen, Auszahlungen)										
1/063000/413000	Handelswaren	2221	3221		0,00	0,00	0,00	0,00	0,00	0,00
1/063000/457000	Druckwerke	2221	3221		0,00	0,00	0,00	0,00	0,00	0,00
1/063000/728000	Entg.f.sonst.Leist.	2225	3225		1.000,00	1.000,00	0,00	1.000,00	1.000,00	0,00
Summe Mittelverw.	063	Städtekontakte und Partnerschaften			1.000,00	1.000,00	0,00	1.000,00	1.000,00	0,00
	06	Sonstige Maßnahmen			16.600,00	16.500,00	100,00	16.600,00	16.500,00	100,00
Saldo	063	Städtekontakte und Partnerschaften			-1.000,00	-1.000,00	0,00	-1.000,00	-1.000,00	0,00
	06	Sonstige Maßnahmen			-16.600,00	-16.500,00	-100,00	-16.600,00	-16.500,00	-100,00
07	Verfügungsmittel									
070	Verfügungsmittel									
070000	Verfügungsmittel									
Mittelaufbringung (Erträge, Einzahlungen)										
Summe Mittelaufbr.	070	Verfügungsmittel			0,00	0,00	0,00	0,00	0,00	0,00
	07	Verfügungsmittel			0,00	0,00	0,00	0,00	0,00	0,00
070000	Verfügungsmittel									
Mittelverwendung (Aufwendungen, Auszahlungen)										
1/070000/729000	Sonst. Ausg.	2225	3225		18.500,00	18.500,00	0,00	18.500,00	18.500,00	0,00
1/070000/729001	Sonst. Ausg. Gemeinschaftspflege	2225	3225		20.000,00	20.000,00	0,00	20.000,00	20.000,00	0,00
Summe Mittelverw.	070	Verfügungsmittel			38.500,00	38.500,00	0,00	38.500,00	38.500,00	0,00
	07	Verfügungsmittel			38.500,00	38.500,00	0,00	38.500,00	38.500,00	0,00
Saldo	070	Verfügungsmittel			-38.500,00	-38.500,00	0,00	-38.500,00	-38.500,00	0,00
	07	Verfügungsmittel			-38.500,00	-38.500,00	0,00	-38.500,00	-38.500,00	0,00
08	Pensionen (soweit nicht aufgeteilt)									
080	Pensionen (soweit nicht aufgeteilt)									
080000	Pensionen									
Mittelaufbringung (Erträge, Einzahlungen)										
2/080000/868000	Transfers von privaten Haushalten - Beitr. Beamte+Getränkesteuerprüfer	2124	3124		15.500,00	38.300,00	-22.800,00	15.500,00	38.300,00	-22.800,00
Summe Mittelaufbr.	080	Pensionen (soweit nicht aufgeteilt)			15.500,00	38.300,00	-22.800,00	15.500,00	38.300,00	-22.800,00
	08	Pensionen (soweit nicht aufgeteilt)			15.500,00	38.300,00	-22.800,00	15.500,00	38.300,00	-22.800,00

2. Nachtragsvoranschlag 2024

Stadtgemeinde Perg

NVA Ergebnis- und Finanzierungsvoranschlag Detailnachweis

		MVAG VC DK		Ergebnisvoranschlag			Finanzierungsvoranschlag		
		EH	FH	VA 2024 inkl. NVA	VA 2024	2. NVA	VA 2024 inkl. NVA	VA 2024	2. NVA
080000	Pensionen								
Mittelverwendung (Aufwendungen, Auszahlungen)									
1/080000/5	Personalkonten verdichtet	22	32	2.500,00	2.500,00	0,00	2.500,00	2.500,00	0,00
1/080000/751100	Lfde TZ an Land OÖ Pensionsbeiträge	2231	3231	405.000,00	405.000,00	0,00	405.000,00	405.000,00	0,00
1/080000/760000	Pensionen u. sonst. Ruhebezüge Nebengeb.	2234	3234	100,00	500,00	-400,00	100,00	500,00	-400,00
Summe Mittelverw.	080 Pensionen (soweit nicht aufgeteilt)			407.600,00	408.000,00	-400,00	407.600,00	408.000,00	-400,00
	08 Pensionen (soweit nicht aufgeteilt)			407.600,00	408.000,00	-400,00	407.600,00	408.000,00	-400,00
Saldo	080 Pensionen (soweit nicht aufgeteilt)			-392.100,00	-369.700,00	-22.400,00	-392.100,00	-369.700,00	-22.400,00
	08 Pensionen (soweit nicht aufgeteilt)			-392.100,00	-369.700,00	-22.400,00	-392.100,00	-369.700,00	-22.400,00
09	Personalbetreuung								
090	Bezugsvorschüsse und Darlehen								
090000	Bezugsvorschüsse u. Darlehen								
Mittelaufbringung (Erträge, Einzahlungen)									
2/090000/273000	Bezugsvorschüsse zur Investitionsförderung		3325	0,00	0,00	0,00	200,00	200,00	0,00
Summe Mittelaufbr.	090 Bezugsvorschüsse und Darlehen			0,00	0,00	0,00	200,00	200,00	0,00
090000	Bezugsvorschüsse u. Darlehen								
Mittelverwendung (Aufwendungen, Auszahlungen)									
Summe Mittelverw.	090 Bezugsvorschüsse und Darlehen			0,00	0,00	0,00	0,00	0,00	0,00
Saldo	090 Bezugsvorschüsse und Darlehen			0,00	0,00	0,00	200,00	200,00	0,00
091	Personalaus- u. fortbildung								
091000	Personalaus- u. fortbildung								
Mittelaufbringung (Erträge, Einzahlungen)									
Summe Mittelaufbr.	091 Personalaus- u. fortbildung			0,00	0,00	0,00	0,00	0,00	0,00
091000	Personalaus- u. fortbildung								
Mittelverwendung (Aufwendungen, Auszahlungen)									
1/091000/5	Personalkonten verdichtet	22	32	25.000,00	25.000,00	0,00	25.000,00	25.000,00	0,00
Summe Mittelverw.	091 Personalaus- u. fortbildung			25.000,00	25.000,00	0,00	25.000,00	25.000,00	0,00
Saldo	091 Personalaus- u. fortbildung			-25.000,00	-25.000,00	0,00	-25.000,00	-25.000,00	0,00

2. Nachtragsvoranschlag 2024

NVA Ergebnis- und Finanzierungsvoranschlag Detailnachweis

Stadtgemeinde Perg

		MVAG VC DK		Ergebnisvoranschlag			Finanzierungsvoranschlag		
		EH	FH	VA 2024 inkl. NVA	VA 2024	2. NVA	VA 2024 inkl. NVA	VA 2024	2. NVA
094	Gemeinschaftspflege								
094000	Gemeinschaftspflege								
Mittelaufbringung (Erträge, Einzahlungen)									
2/094000/895000	Entnahmen von allgemeinen Haushaltsrücklagen		2301	0,00	0,00	0,00	0,00	0,00	0,00
Summe Mittelaufbr.	094 Gemeinschaftspflege			0,00	0,00	0,00	0,00	0,00	0,00
094000	Gemeinschaftspflege								
Mittelverwendung (Aufwendungen, Auszahlungen)									
1/094000/729000	Sonst. Ausg. f.PV (Betriebsausflug)		2225 3225	4.500,00	4.400,00	100,00	4.500,00	4.400,00	100,00
Summe Mittelverw.	094 Gemeinschaftspflege			4.500,00	4.400,00	100,00	4.500,00	4.400,00	100,00
Saldo	094 Gemeinschaftspflege			-4.500,00	-4.400,00	-100,00	-4.500,00	-4.400,00	-100,00
099	Sonstige Einrichtungen und Maßnahmen								
099000	Personalbetr. - Sonst.Einri u.Maßn.								
Mittelaufbringung (Erträge, Einzahlungen)									
Summe Mittelaufbr.	099 Sonstige Einrichtungen und Maßnahmen			0,00	0,00	0,00	0,00	0,00	0,00
	09 Personalbetreuung			0,00	0,00	0,00	200,00	200,00	0,00
	0 Vertretungskörper und allgemeine Verwaltung			666.200,00	1.511.200,00	-845.000,00	1.172.500,00	2.116.800,00	-944.300,00
099000	Personalbetr. - Sonst.Einri u.Maßn.								
Mittelverwendung (Aufwendungen, Auszahlungen)									
1/099000/757000	Lfde TZ an priv.Org. o. Erwerbszw. (zB. Begräbnis, Ferienheim usw.)		2234 3234	200,00	200,00	0,00	200,00	200,00	0,00
Summe Mittelverw.	099 Sonstige Einrichtungen und Maßnahmen			200,00	200,00	0,00	200,00	200,00	0,00
	09 Personalbetreuung			29.700,00	29.600,00	100,00	29.700,00	29.600,00	100,00
	0 Vertretungskörper und allgemeine Verwaltung			3.352.400,00	3.409.400,00	-57.000,00	3.937.600,00	4.918.100,00	-980.500,00
Saldo	099 Sonstige Einrichtungen und Maßnahmen			-200,00	-200,00	0,00	-200,00	-200,00	0,00
	09 Personalbetreuung			-29.700,00	-29.600,00	-100,00	-29.500,00	-29.400,00	-100,00
	0 Vertretungskörper und allgemeine Verwaltung			-2.686.200,00	-1.898.200,00	-788.000,00	-2.765.100,00	-2.801.300,00	36.200,00

2. Nachtragsvoranschlag 2024

Stadtgemeinde Perg

NVA Ergebnis- und Finanzierungsvoranschlag Detailnachweis

		MVAG	VC	DK	Ergebnisvoranschlag		Finanzierungsvoranschlag			
		EH	FH		VA 2024 inkl. NVA	VA 2024	2. NVA	VA 2024 inkl. NVA	VA 2024	2. NVA
1 Öffentliche Ordnung und Sicherheit										
13	Sonderpolizei									
131	Bau- und Feuerpolizei									
131000	Bau- u. Feuerpolizei									
Mittelaufbringung (Erträge, Einzahlungen)										
2/131000/808000	Veräußerung von Waren - Hausnummer tafeln		2116	3116	300,00	300,00	0,00	300,00	300,00	0,00
Summe Mittelaufbr.	131 Bau- und Feuerpolizei				300,00	300,00	0,00	300,00	300,00	0,00
131000	Bau- u. Feuerpolizei									
Mittelverwendung (Aufwendungen, Auszahlungen)										
1/131000/413000	Handelswaren Hausnummer tafeln		2221	3221	300,00	300,00	0,00	300,00	300,00	0,00
1/131000/457000	Druckwerke		2221	3221	200,00	200,00	0,00	200,00	200,00	0,00
1/131000/728000	Entg.f.sonst.Leist. feuerpoliz.Überprüf.		2225	3225	5.700,00	5.700,00	0,00	5.700,00	5.700,00	0,00
Summe Mittelverw.	131 Bau- und Feuerpolizei				6.200,00	6.200,00	0,00	6.200,00	6.200,00	0,00
Saldo	131 Bau- und Feuerpolizei				-5.900,00	-5.900,00	0,00	-5.900,00	-5.900,00	0,00
132	Gesundheitspolizei									
132000	Gesundheitspolizei									
Mittelaufbringung (Erträge, Einzahlungen)										
Summe Mittelaufbr.	132 Gesundheitspolizei				0,00	0,00	0,00	0,00	0,00	0,00
132000	Gesundheitspolizei									
Mittelverwendung (Aufwendungen, Auszahlungen)										
1/132000/728000	Entg.f.sonst.Leist. Totenbeschau		2225	3225	9.000,00	9.000,00	0,00	9.000,00	9.000,00	0,00
Summe Mittelverw.	132 Gesundheitspolizei				9.000,00	9.000,00	0,00	9.000,00	9.000,00	0,00
Saldo	132 Gesundheitspolizei				-9.000,00	-9.000,00	0,00	-9.000,00	-9.000,00	0,00
133	Veterinärpolizei									
133000	Veterinärpolizei									
Mittelaufbringung (Erträge, Einzahlungen)										
2/133000/808000	Veräußerung von Waren - Hundemarke		2116	3116	200,00	200,00	0,00	200,00	200,00	0,00
Summe Mittelaufbr.	133 Veterinärpolizei				200,00	200,00	0,00	200,00	200,00	0,00

2. Nachtragsvoranschlag 2024

Stadtgemeinde Perg

NVA Ergebnis- und Finanzierungsvoranschlag Detailnachweis

	MVAG	VC	DK	Ergebnisvoranschlag		Finanzierungsvoranschlag				
				EH	FH	VA 2024 inkl. NVA	VA 2024	2. NVA	VA 2024 inkl. NVA	VA 2024
133000	Veterinärpolizei									
Mittelverwendung (Aufwendungen, Auszahlungen)										
1/133000/006000										
1/133000/413000										
1/133000/459000										
1/133000/613000										
1/133000/680000										
1/133000/711000										
1/133000/728000										
Summe Mittelverw.	133				6.400,00	6.300,00	100,00	11.300,00	15.200,00	-3.900,00
Saldo	133				-6.200,00	-6.100,00	-100,00	-11.100,00	-15.000,00	3.900,00
134	Flurpolizei									
134000	Flurpolizei									
Mittelaufbringung (Erträge, Einzahlungen)										
Summe Mittelaufbr.	134				0,00	0,00	0,00	0,00	0,00	0,00
	13				500,00	500,00	0,00	500,00	500,00	0,00
134000	Flurpolizei									
Mittelverwendung (Aufwendungen, Auszahlungen)										
1/134000/670000										
1/134000/728000										
Summe Mittelverw.	134				800,00	800,00	0,00	800,00	800,00	0,00
	13				22.400,00	22.300,00	100,00	27.300,00	31.200,00	-3.900,00
Saldo	134				-800,00	-800,00	0,00	-800,00	-800,00	0,00
	13				-21.900,00	-21.800,00	-100,00	-26.800,00	-30.700,00	3.900,00

2. Nachtragsvoranschlag 2024

Stadtgemeinde Perg

NVA Ergebnis- und Finanzierungsvoranschlag Detailnachweis

	MVAG	VC	DK	Ergebnisvoranschlag		Finanzierungsvoranschlag				
				EH	FH	VA 2024 inkl. NVA	VA 2024	2. NVA	VA 2024 inkl. NVA	VA 2024
16	Feuerwehrwesen									
163	Freiwillige Feuerwehren									
163010	FF Perg									
Mittelaufbringung (Erträge, Einzahlungen)										
6/163010/302000			3331	1	0,00	0,00	0,00	0,00	0,00	0,00
	Kapitaltransfers von Gemeinden, Gemeindeverbänden (ohne marktbestimmte Tätigkeit) und Gemeindefonds									
6/163010/803000	2116	3314	1		0,00	0,00	0,00	0,00	0,00	0,00
	Veräußerungen von technischen Anlagen, Fahrzeugen und Maschinen									
2/163010/803030	2116	3314			0,00	0,00	0,00	0,00	0,00	0,00
	Veräußerungen von technischen Anlagen, Fahrzeugen und Maschinen									
2/163010/812000	2114	3114	202		10.000,00	7.000,00	3.000,00	10.000,00	7.000,00	3.000,00
	Gebühren für sonst. Leistungen - Brandwache, Wespennest, Feuerlöscher,...									
2/163010/813000	2127				46.100,00	46.100,00	0,00	0,00	0,00	0,00
	Erträge aus der Auflösung von Investitionszuschüssen (Kapitaltransfers)									
2/163010/816008	2114	3114	202		45.000,00	40.000,00	5.000,00	45.000,00	40.000,00	5.000,00
	Kostenbeitr.(-ersätze) f. sonst .Leist. - FF Perg (Unfall, Ölspur,...)									
2/163010/817000	2117				0,00	0,00	0,00	0,00	0,00	0,00
	Erträge aus der Auflösung von sonstigen Rückstellungen									
2/163010/829001	2116	3116			10.000,00	5.000,00	5.000,00	10.000,00	5.000,00	5.000,00
	Sonstige Erträge (Versicherungsfälle)									
2/163010/829020	2116	3116			0,00	0,00	0,00	0,00	0,00	0,00
	Sonstige Erträge (Globalbudget)									
6/163010/829901	2116	3116	1		87.100,00	87.100,00	0,00	87.100,00	87.100,00	0,00
	Zuf. aus lfd. GT									
6/163010/861000	2121	3121	1		23.400,00	23.400,00	0,00	23.400,00	23.400,00	0,00
	Transfers von Ländern, Landesfonds und Landeskammern									
2/163010/861000	2121	3121	202		200,00	0,00	200,00	200,00	0,00	200,00
	Transfers von Ländern, Landesfonds und Landeskammern									
6/163010/861100	2121	3121	1		19.500,00	19.500,00	0,00	19.500,00	19.500,00	0,00
	Transfers von Ländern, Landesfonds und Landeskammern									
Summe Mittelaufbr.	163010	FF Perg			241.300,00	228.100,00	13.200,00	195.200,00	182.000,00	13.200,00

2. Nachtragsvoranschlag 2024

Stadtgemeinde Perg

NVA Ergebnis- und Finanzierungsvoranschlag Detailnachweis

		MVAG VC DK			Ergebnisvoranschlag		Finanzierungsvoranschlag			
		EH	FH		VA 2024 inkl. NVA	VA 2024	2. NVA	VA 2024 inkl. NVA	VA 2024	2. NVA
163010	FF Perg									
Mittelverwendung (Aufwendungen, Auszahlungen)										
5/163010/040000	Fahrzeuge		3414	1	0,00	0,00	0,00	0,00	0,00	0,00
1/163010/040000	Fahrzeuge		3414	2 2	0,00	0,00	0,00	0,00	0,00	0,00
1/163010/042000	Betriebsausstattung (Globalbudgetanteil)		3415	2 2	0,00	0,00	0,00	3.000,00	3.000,00	0,00
1/163010/346000	Darlehen v. Kreditinstituten Gebäude (2014-2039)		3614		0,00	0,00	0,00	17.300,00	17.300,00	0,00
1/163010/400000	GWG -Geringw.Wirtsch.güter Anlagev. (Globalbudgetanteil)	2221	3221	2	23.000,00	23.000,00	0,00	23.000,00	23.000,00	0,00
1/163010/452000	Treibstoffe	2221	3221	2	5.500,00	5.500,00	0,00	5.500,00	5.500,00	0,00
1/163010/454000	Reinigungsmittel	2221	3221	2	600,00	600,00	0,00	600,00	600,00	0,00
1/163010/455000	Chemische und sonstige artverwandte Mittel	2221	3221	2	200,00	200,00	0,00	200,00	200,00	0,00
1/163010/456000	Schreib-, Zeichen- und sonstige Büromittel	2221	3221	2	300,00	300,00	0,00	300,00	300,00	0,00
1/163010/457000	Druckwerke	2221	3221	2	900,00	900,00	0,00	900,00	900,00	0,00
1/163010/458000	Mittel zur ärztlichen Betreuung und Gesundheitsvorsorge	2221	3221	2	200,00	200,00	0,00	200,00	200,00	0,00
1/163010/459000	Sonstige Verbrauchsgüter	2221	3221	2	2.000,00	2.000,00	0,00	2.000,00	2.000,00	0,00
1/163010/5	Personalkonten verdichtet	22	32		6.600,00	6.000,00	600,00	6.200,00	5.600,00	600,00
1/163010/600000	Energiebezüge	2222	3222	2	6.000,00	6.000,00	0,00	6.000,00	6.000,00	0,00
1/163010/600100	Wärme	2222	3222	2	22.500,00	22.500,00	0,00	22.500,00	22.500,00	0,00
1/163010/614000	Instandh. v. Gebäuden (PG 010)	2224	3224	20	16.000,00	16.000,00	0,00	16.000,00	16.000,00	0,00
1/163010/616000	Instandh. v. Maschinen und maschinellen Anl.	2224	3224	2	2.300,00	2.300,00	0,00	2.300,00	2.300,00	0,00
1/163010/617000	Instandh. v. Fahrzeugen (PG 040)	2224	3224	2	15.000,00	15.000,00	0,00	15.000,00	15.000,00	0,00
5/163010/617000	Instandhaltung von Fahrzeugen	2224	3224	1	130.000,00	130.000,00	0,00	130.000,00	130.000,00	0,00
1/163010/618000	Instandh. v. sonst. Anlagen (PG 030, 042)	2224	3224	2	5.000,00	5.000,00	0,00	5.000,00	5.000,00	0,00
1/163010/631000	Telekommunikationsdienste	2222	3222	2	1.100,00	1.100,00	0,00	1.100,00	1.100,00	0,00
1/163010/650000	Zinsen f. Finanzschulden - Inland Gebäude (2014-2039)	2241	3241		18.200,00	18.200,00	0,00	18.200,00	18.200,00	0,00
1/163010/659000	Geldverkehrsspesen	2244	3244	2	0,00	0,00	0,00	0,00	0,00	0,00
1/163010/670000	Versicherungen	2222	3222		14.000,00	14.000,00	0,00	14.000,00	14.000,00	0,00
1/163010/680000	Planmäßige Abschreibung	2226			172.900,00	172.900,00	0,00	0,00	0,00	0,00
1/163010/683000	Verluste aus dem Abgang von Sachanlagen und immateriellen Vermögenswerten	2226			0,00	0,00	0,00	0,00	0,00	0,00
1/163010/695000	Wertberichtigungen zu Forderungen	2226			0,00	0,00	0,00	0,00	0,00	0,00

2. Nachtragsvoranschlag 2024

Stadtgemeinde Perg

NVA Ergebnis- und Finanzierungsvoranschlag Detailnachweis

		MVAG VC DK		Ergebnisvoranschlag			Finanzierungsvoranschlag			
		EH	FH	VA 2024 inkl. NVA	VA 2024	2. NVA	VA 2024 inkl. NVA	VA 2024	2. NVA	
1/163010/711000	Gebühren für die Benützung von Gemeindeeinrichtungen und Anlagen gemäß FAG (HBA)	2225	3225	1.200,00	1.200,00	0,00	1.200,00	1.200,00	0,00	
1/163010/720199	Vergütungen Bauhofleistungen	2225	3225	1.100,00	1.100,00	0,00	1.100,00	1.100,00	0,00	
1/163010/720299	Vergütungen Bauhof ohne Personalkosten	2225	3225	100,00	100,00	0,00	100,00	100,00	0,00	
1/163010/720699	Vergütungen Fuhrpark	2225	3225	100,00	100,00	0,00	100,00	100,00	0,00	
1/163010/728000	Entg.f.sonst.Leist. (Globalbudgetanteil)	2225	3225	2.000,00	2.000,00	0,00	2.000,00	2.000,00	0,00	
1/163010/728005	Entg.f.sonst.Leist. - (Gemeindeanteil)	2225	3225	900,00	900,00	0,00	900,00	900,00	0,00	
1/163010/729001	Sonstige Ausg. RZ Brandw.,techn. Eins.	2225	3225	5.000,00	47.000,00	-42.000,00	5.000,00	47.000,00	-42.000,00	
1/163010/754000	Lfde TZ an so.Träger öffentl.Rechts Globalbudget	2231	3231	0,00	0,00	0,00	0,00	0,00	0,00	
1/163010/768000	Sonst. lfde TZ an priv. HH	2234	3234	100,00	100,00	0,00	100,00	100,00	0,00	
Summe Mittelverw.	163010 FF Perg			452.800,00	494.200,00	-41.400,00	299.800,00	341.200,00	-41.400,00	
Saldo	163010 FF Perg			-211.500,00	-266.100,00	54.600,00	-104.600,00	-159.200,00	54.600,00	
163020	FF-Pergkirchen									
Mittelaufbringung (Erträge, Einzahlungen)										
2/163020/813000	Erträge aus der Auflösung von Investitionszuschüssen (Kapitaltransfers)	2127		13.200,00	13.200,00	0,00	0,00	0,00	0,00	
2/163020/816008	Kostenbeiträge (Kostensätze) f. sonst. Leist. - FF Pergkirchen (Unfall, Ölspur,...)	2114	3114	203	4.000,00	1.500,00	2.500,00	4.000,00	1.500,00	2.500,00
2/163020/829020	Sonstige Erträge (Globalbudget)	2116	3116		0,00	0,00	0,00	0,00	0,00	
Summe Mittelaufbr.	163020 FF-Pergkirchen			17.200,00	14.700,00	2.500,00	4.000,00	1.500,00	2.500,00	

2. Nachtragsvoranschlag 2024

Stadtgemeinde Perg

NVA Ergebnis- und Finanzierungsvoranschlag Detailnachweis

		MVAG		VC DK	Ergebnisvoranschlag		Finanzierungsvoranschlag			
		EH	FH		VA 2024 inkl. NVA	VA 2024	2. NVA	VA 2024 inkl. NVA	VA 2024	2. NVA
163020	FF-Pergkirchen									
Mittelverwendung (Aufwendungen, Auszahlungen)										
1/163020/020000	Maschinen u. maschinelle Anl.		3414	2 3		0,00	0,00	0,00	0,00	0,00
1/163020/040000	Fahrzeuge		3414	2 3		0,00	0,00	0,00	0,00	0,00
1/163020/042000	Betriebsausstattung (Globalbudgetanteil)		3415	2 3		0,00	0,00	0,00	1.000,00	1.000,00
1/163020/400000	GWG-Geringw.Wirtsch.güter Anlagev. (Globalbudgetanteil)	2221	3221	3		6.000,00	6.000,00	0,00	6.000,00	6.000,00
1/163020/452000	Treibstoffe	2221	3221	3		900,00	900,00	0,00	900,00	900,00
1/163020/454000	Reinigungsmittel	2221	3221	3		100,00	100,00	0,00	100,00	100,00
1/163020/455000	Chemische und sonstige artverwandte Mittel	2221	3221	3		300,00	300,00	0,00	300,00	300,00
1/163020/456000	Schreib-, Zeichen- und sonstige Büromittel	2221	3221	3		200,00	200,00	0,00	200,00	200,00
1/163020/457000	Druckwerke	2221	3221	3		300,00	300,00	0,00	300,00	300,00
1/163020/458000	Mittel zur ärztlichen Betreuung und Gesundheitsvorsorge	2221	3221	3		0,00	0,00	0,00	0,00	0,00
1/163020/459000	Sonstige Verbrauchsgüter	2221	3221	3		100,00	100,00	0,00	100,00	100,00
1/163020/600000	Energiebezüge	2222	3222	3		1.100,00	1.100,00	0,00	1.100,00	1.100,00
1/163020/600100	Wärme	2222	3222	3		1.300,00	1.300,00	0,00	1.300,00	1.300,00
1/163020/614000	Instandh. v. Gebäuden (PG 010)	2224	3224	20		1.900,00	1.000,00	900,00	8.000,00	7.100,00
1/163020/616000	Instandh. v. Maschinen und maschinellen Anl.	2224	3224	3		500,00	500,00	0,00	500,00	500,00
1/163020/617000	Instandhaltung von Fahrzeugen	2224	3224	3		2.300,00	2.300,00	0,00	2.300,00	2.300,00
1/163020/618000	Instandh. v. sonst. Anlagen (PG 030, 042)	2224	3224	3		500,00	500,00	0,00	500,00	500,00
1/163020/631000	Telekommunikationsdienste	2222	3222	3		800,00	800,00	0,00	800,00	800,00
1/163020/670000	Versicherungen	2222	3222			1.400,00	1.400,00	0,00	1.400,00	1.400,00
1/163020/680000	Planmäßige Abschreibung	2226				47.500,00	47.500,00	0,00	0,00	0,00
1/163020/710000	Öffentl. Abgaben (Ausg.), ohne Geb. gem.FAG	2225	3225			0,00	0,00	0,00	0,00	0,00
1/163020/711000	Gebühren für die Benützung von Gemeindeeinrichtungen und Anlagen gemäß FAG (HBA)	2225	3225			400,00	400,00	0,00	400,00	400,00
1/163020/720199	Vergütungen Bauhofleistungen	2225	3225			500,00	500,00	0,00	500,00	500,00
1/163020/720299	Vergütungen Bauhof ohne Personalkosten	2225	3225			0,00	0,00	0,00	0,00	0,00
1/163020/720699	Vergütungen Fuhrpark	2225	3225			0,00	0,00	0,00	0,00	0,00
1/163020/728000	Entg.f.sonst.Leist. (Globalbudgetanteil)	2225	3225	3		600,00	600,00	0,00	600,00	600,00
1/163020/728005	Entg.f.sonst.Leist. (Gemeindeanteil)	2225	3225			200,00	200,00	0,00	200,00	200,00
1/163020/728099	Entg.f.sonst.Leist. betriebsärztliche Versorgung	2225	3225			0,00	0,00	0,00	0,00	0,00

2. Nachtragsvoranschlag 2024

NVA Ergebnis- und Finanzierungsvoranschlag Detailnachweis

Stadtgemeinde Perg

		MVAG VC DK		Ergebnisvoranschlag			Finanzierungsvoranschlag		
		EH	FH	VA 2024 inkl. NVA	VA 2024	2. NVA	VA 2024 inkl. NVA	VA 2024	2. NVA
1/163020/729001	Sonstige Ausg. RZ Brandw., techn. Eins.	2225	3225	500,00	1.500,00	-1.000,00	500,00	1.500,00	-1.000,00
1/163020/754000	Lfd. TZ an so.Träger öffentl.Rechts Globalbudget	2231	3231	0,00	0,00	0,00	0,00	0,00	0,00
1/163020/768000	Sonst. lfd. TZ an priv. HH	2234	3234	100,00	100,00	0,00	100,00	100,00	0,00
Summe Mittelverw.	163020 FF-Pergkirchen			67.500,00	67.600,00	-100,00	27.100,00	27.200,00	-100,00
Saldo	163020 FF-Pergkirchen			-50.300,00	-52.900,00	2.600,00	-23.100,00	-25.700,00	2.600,00
163100 FF-Perg									
Mittelaufbringung (Erträge, Einzahlungen)									
2/163100/813000	Erträge aus der Auflösung von Investitionszuschüssen (Kapitaltransfers)	2127		0,00	0,00	0,00	0,00	0,00	0,00
Summe Mittelaufbr.	163100 FF-Perg			0,00	0,00	0,00	0,00	0,00	0,00
163100 FF-Perg									
Mittelverwendung (Aufwendungen, Auszahlungen)									
Summe Mittelverw.	163100 FF-Perg			0,00	0,00	0,00	0,00	0,00	0,00
Saldo	163100 FF-Perg			0,00	0,00	0,00	0,00	0,00	0,00
163220 FF Pergkirchen - Fahrzeuge									
Mittelaufbringung (Erträge, Einzahlungen)									
6/163220/301100	KTZ vom Land (BZ)		3331 1	0,00	0,00	0,00	38.400,00	38.400,00	0,00
6/163220/301900	KTZ v. Landesfonds LFK		3331 1	0,00	0,00	0,00	47.300,00	47.300,00	0,00
6/163220/829901	Zuf. aus lfd. GT - Ansatz 1	2116	3116 1	247.500,00	247.500,00	0,00	247.500,00	247.500,00	0,00
Summe Mittelaufbr.	163220 FF Pergkirchen - Fahrzeuge			247.500,00	247.500,00	0,00	333.200,00	333.200,00	0,00
	163 Freiwillige Feuerwehren			506.000,00	490.300,00	15.700,00	532.400,00	516.700,00	15.700,00
163220 FF Pergkirchen - Fahrzeuge									
Mittelverwendung (Aufwendungen, Auszahlungen)									
5/163220/062000	Im Bau befindliche technische Anlagen/Fahrzeuge/Maschinen		3414 1	0,00	0,00	0,00	333.200,00	333.200,00	0,00
Summe Mittelverw.	163220 FF Pergkirchen - Fahrzeuge			0,00	0,00	0,00	333.200,00	333.200,00	0,00
Saldo	163220 FF Pergkirchen - Fahrzeuge			247.500,00	247.500,00	0,00	0,00	0,00	0,00
	163 Freiwillige Feuerwehren			520.300,00	561.800,00	-41.500,00	660.100,00	701.600,00	-41.500,00
Saldo	163 Freiwillige Feuerwehren			-14.300,00	-71.500,00	57.200,00	-127.700,00	-184.900,00	57.200,00

2. Nachtragsvoranschlag 2024

NVA Ergebnis- und Finanzierungsvoranschlag Detailnachweis

Stadtgemeinde Perg

	MVAG	VC	DK	Ergebnisvoranschlag		Finanzierungsvoranschlag			
				EH	FH	VA 2024 inkl. NVA	VA 2024	2. NVA	VA 2024 inkl. NVA
164	Förderung der Brandbekämpfung und Brandverhütung								
164000	Fö d. Brandbekämpfung u. -verhütung								
Mittelaufbringung (Erträge, Einzahlungen)									
Summe Mittelaufbr.	164	Förderung der Brandbekämpfung und Brandverhütung		0,00	0,00	0,00	0,00	0,00	0,00
164000	Fö d. Brandbekämpfung u. -verhütung								
Mittelverwendung (Aufwendungen, Auszahlungen)									
1/164000/613000		Instandhaltung von sonstigen Grundstückseinrichtungen	2224 3224 19	0,00	0,00	0,00	0,00	0,00	0,00
1/164000/680000		Planmäßige Abschreibung	2226	2.100,00	2.100,00	0,00	0,00	0,00	0,00
1/164000/720199		Vergütungen Bauhofleistungen	2225 3225	700,00	700,00	0,00	700,00	700,00	0,00
1/164000/720299		Vergütungen Bauhof ohne Personalkosten	2225 3225	100,00	100,00	0,00	100,00	100,00	0,00
1/164000/720699		Vergütungen Fuhrpark	2225 3225	0,00	0,00	0,00	0,00	0,00	0,00
Summe Mittelverw.	164	Förderung der Brandbekämpfung und Brandverhütung		2.900,00	2.900,00	0,00	800,00	800,00	0,00
Saldo	164	Förderung der Brandbekämpfung und Brandverhütung		-2.900,00	-2.900,00	0,00	-800,00	-800,00	0,00
169	Sonstige Einrichtungen und Maßnahmen								
169000	Sonstige Einrichtungen und Maßnahmen								
Mittelaufbringung (Erträge, Einzahlungen)									
Summe Mittelaufbr.	169	Sonstige Einrichtungen und Maßnahmen		0,00	0,00	0,00	0,00	0,00	0,00
	16	Feuerwehrwesen		506.000,00	490.300,00	15.700,00	532.400,00	516.700,00	15.700,00
169000	Sonstige Einrichtungen und Maßnahmen								
Mittelverwendung (Aufwendungen, Auszahlungen)									
1/169000/680000		Planmäßige Abschreibung	2226	0,00	0,00	0,00	0,00	0,00	0,00
Summe Mittelverw.	169	Sonstige Einrichtungen und Maßnahmen		0,00	0,00	0,00	0,00	0,00	0,00
	16	Feuerwehrwesen		523.200,00	564.700,00	-41.500,00	660.900,00	702.400,00	-41.500,00
Saldo	169	Sonstige Einrichtungen und Maßnahmen		0,00	0,00	0,00	0,00	0,00	0,00
	16	Feuerwehrwesen		-17.200,00	-74.400,00	57.200,00	-128.500,00	-185.700,00	57.200,00
17	Katastrophendienst								
170	Allgemeine Angelegenheiten								
170000	Katastrophendienst - allg.Angel.								
Mittelaufbringung (Erträge, Einzahlungen)									
Summe Mittelaufbr.	170	Allgemeine Angelegenheiten		0,00	0,00	0,00	0,00	0,00	0,00

2. Nachtragsvoranschlag 2024

Stadtgemeinde Perg

NVA Ergebnis- und Finanzierungsvoranschlag Detailnachweis

	MVAG	VC	DK	Ergebnisvoranschlag		Finanzierungsvoranschlag						
				EH	FH	VA 2024 inkl. NVA	VA 2024	2. NVA	VA 2024 inkl. NVA	VA 2024	2. NVA	
170000	Katastrophendienst - allg.Angel.											
Mittelverwendung (Aufwendungen, Auszahlungen)												
1/170000/754000				2231	3231	2.300,00	2.300,00	0,00	2.300,00	2.300,00	0,00	
1/170000/757000				2234	3234	0,00	2.300,00	-2.300,00	0,00	2.300,00	-2.300,00	
Summe Mittelverw.	170			Allgemeine Angelegenheiten		2.300,00	4.600,00	-2.300,00	2.300,00	4.600,00	-2.300,00	
Saldo	170			Allgemeine Angelegenheiten		-2.300,00	-4.600,00	2.300,00	-2.300,00	-4.600,00	2.300,00	
179	Sonstige Einrichtungen und Maßnahmen											
179000	Katastrophendienst - Sonst.Einri u. Maßn.											
Mittelaufbringung (Erträge, Einzahlungen)												
6/179000/300000					3331	1	0,00	0,00	0,00	0,00	0,00	
6/179000/302000					3331	1	0,00	0,00	0,00	0,00	0,00	
2/179000/828000				2116	3116	1.300,00	1.300,00	0,00	1.300,00	1.300,00	0,00	
2/179000/829000				2116	3116	5.300,00	5.300,00	0,00	5.300,00	5.300,00	0,00	
6/179000/829901				2116	3116	1	53.000,00	53.000,00	0,00	53.000,00	53.000,00	0,00
6/179000/862000				2121	3121	1	0,00	0,00	0,00	0,00	0,00	
6/179000/866000				2123	3123	1	0,00	0,00	0,00	0,00	0,00	
Summe Mittelaufbr.	179			Sonstige Einrichtungen und Maßnahmen		59.600,00	59.600,00	0,00	59.600,00	59.600,00	0,00	
	17			Katastrophendienst		59.600,00	59.600,00	0,00	59.600,00	59.600,00	0,00	

2. Nachtragsvoranschlag 2024

Stadtgemeinde Perg

NVA Ergebnis- und Finanzierungsvoranschlag Detailnachweis

		MVAG VC DK		Ergebnisvoranschlag			Finanzierungsvoranschlag		
		EH	FH	VA 2024 inkl. NVA	VA 2024	2. NVA	VA 2024 inkl. NVA	VA 2024	2. NVA
179000	Katastrophendienst - Sonst.Einri u. Maßn.								
Mittelverwendung (Aufwendungen, Auszahlungen)									
5/179000/060000	Im Bau befindliche Grundstückseinrichtungen		3412	1	0,00	0,00	0,00	0,00	0,00
1/179000/346000	Darlehen v. Kreditinst. Auhofbach (bis 2041)		3614		0,00	0,00	0,00	12.700,00	12.700,00
1/179000/346001	Darlehen von Kreditinstituten Auhofbach (bis 2035, dann Neuaufn.)		3614		0,00	0,00	0,00	11.900,00	11.900,00
5/179000/611000	Instandhaltung von Straßenbauten	2224	3224	1	45.000,00	45.000,00	0,00	45.000,00	45.000,00
1/179000/612000	Instandhaltung von Wasser- und Abwasserbauten und -anlagen	2224	3224	19	8.000,00	8.000,00	0,00	8.000,00	8.000,00
5/179000/613000	Instandhaltung von sonstigen Grundstückseinrichtungen	2224	3224	1	8.000,00	8.000,00	0,00	8.000,00	8.000,00
1/179000/640000	Rechts- und Beratungsaufwand	2222	3222		300,00	0,00	300,00	300,00	0,00
1/179000/650000	Zinsen f. Finanzschulden - Inland Hochwasserschutzm. (bis 2041)	2241	3241		16.100,00	16.100,00	0,00	16.100,00	16.100,00
1/179000/650001	Zinsen f. Finanzschulden - Inland Auhofbach (bis 2035, dann Neuaufn.)	2241	3241		1.000,00	1.000,00	0,00	1.000,00	1.000,00
1/179000/680000	Planmäßige Abschreibung	2226			1.300,00	1.300,00	0,00	0,00	0,00
1/179000/700000	Miet- und Pachtaufwand - Pachtzinse - Immobilien	2223	3223		400,00	400,00	0,00	400,00	400,00
1/179000/720199	Vergütungen Bauhofleistungen	2225	3225		0,00	0,00	0,00	0,00	0,00
1/179000/720299	Vergütungen Bauhof ohne Personalkosten	2225	3225		0,00	0,00	0,00	0,00	0,00
1/179000/720699	Vergütungen Fuhrpark	2225	3225		0,00	0,00	0,00	0,00	0,00
1/179000/728000	Entg.f.sonst.Leist.	2225	3225		6.000,00	6.000,00	0,00	6.000,00	6.000,00
5/179000/729901	Sonstige Aufwendungen	2225	3225	1	0,00	0,00	0,00	0,00	0,00
Summe Mittelverw.	179 Sonstige Einrichtungen und Maßnahmen				86.100,00	85.800,00	300,00	109.400,00	109.100,00
	17 Katastrophendienst				88.400,00	90.400,00	-2.000,00	111.700,00	113.700,00
Saldo	179 Sonstige Einrichtungen und Maßnahmen				-26.500,00	-26.200,00	-300,00	-49.800,00	-49.500,00
	17 Katastrophendienst				-28.800,00	-30.800,00	2.000,00	-52.100,00	-54.100,00
18	Landesverteidigung								
180	Zivilschutz								
180000	Zivilschutz								
Mittelaufbringung (Erträge, Einzahlungen)									
Summe Mittelaufbr.	180 Zivilschutz				0,00	0,00	0,00	0,00	0,00
	18 Landesverteidigung				0,00	0,00	0,00	0,00	0,00
	1 Öffentliche Ordnung und Sicherheit				566.100,00	550.400,00	15.700,00	592.500,00	576.800,00

2. Nachtragsvoranschlag 2024

Stadtgemeinde Perg

NVA Ergebnis- und Finanzierungsvoranschlag Detailnachweis

	MVAG	VC	DK	Ergebnisvoranschlag		Finanzierungsvoranschlag					
				EH	FH	VA 2024 inkl. NVA	VA 2024	2. NVA	VA 2024 inkl. NVA	VA 2024	2. NVA
180000											
				Zivilschutz							
Mittelverwendung (Aufwendungen, Auszahlungen)											
1/180000/631000				2222	3222	100,00	100,00	0,00	100,00	100,00	0,00
1/180000/757000				2234	3234	1.800,00	1.800,00	0,00	1.800,00	1.800,00	0,00
				(Oö.Zivilschutzverb.)							
Summe Mittelverw.	180				Zivilschutz	1.900,00	1.900,00	0,00	1.900,00	1.900,00	0,00
	18				Landesverteidigung	1.900,00	1.900,00	0,00	1.900,00	1.900,00	0,00
	1				Öffentliche Ordnung und Sicherheit	635.900,00	679.300,00	-43.400,00	801.800,00	849.200,00	-47.400,00
Saldo	180				Zivilschutz	-1.900,00	-1.900,00	0,00	-1.900,00	-1.900,00	0,00
	18				Landesverteidigung	-1.900,00	-1.900,00	0,00	-1.900,00	-1.900,00	0,00
	1				Öffentliche Ordnung und Sicherheit	-69.800,00	-128.900,00	59.100,00	-209.300,00	-272.400,00	63.100,00

	MVAG	VC	DK	Ergebnisvoranschlag		Finanzierungsvoranschlag			
				EH	FH	VA 2024 inkl. NVA	VA 2024	2. NVA	VA 2024 inkl. NVA
2 Unterricht, Erziehung, Sport und Wissenschaft									
21	Allgemeinbildender Unterricht								
210	Allgemeinbildende Pflichtschulen, gemeinsame Kosten								
210000	Allgemeinbild. Pflichtschulen Gemeinsame Kosten								
Mittelaufbringung (Erträge, Einzahlungen)									
Summe Mittelaufbr.	210	Allgemeinbildende Pflichtschulen, gemeinsame Kosten		0,00	0,00	0,00	0,00	0,00	0,00
210000	Allgemeinbild. Pflichtschulen Gemeinsame Kosten								
Mittelverwendung (Aufwendungen, Auszahlungen)									
1/210000/042000		Amts-, Betriebs- und Geschäftsausstattung	3415 2	0,00	0,00	0,00	0,00	0,00	0,00
1/210000/680000		Planmäßige Abschreibung	2226	400,00	400,00	0,00	0,00	0,00	0,00
Summe Mittelverw.	210	Allgemeinbildende Pflichtschulen, gemeinsame Kosten		400,00	400,00	0,00	0,00	0,00	0,00
Saldo	210	Allgemeinbildende Pflichtschulen, gemeinsame Kosten		-400,00	-400,00	0,00	0,00	0,00	0,00

2. Nachtragsvoranschlag 2024

Stadtgemeinde Perg

NVA Ergebnis- und Finanzierungsvoranschlag Detailnachweis

	MVAG	VC	DK	Ergebnisvoranschlag		Finanzierungsvoranschlag				
				EH	FH	VA 2024 inkl. NVA	VA 2024	2. NVA	VA 2024 inkl. NVA	VA 2024
211	Volksschulen									
211010	VS Perg									
Mittelaufbringung (Erträge, Einzahlungen)										
2/211010/300000										
2/211010/301000										
6/211010/301100										
2/211010/810000										
2/211010/810006										
2/211010/811009										
2/211010/813000										
2/211010/816720										
2/211010/817000										
2/211010/829000										
2/211010/829001										
2/211010/829020										
6/211010/829902										
2/211010/860000										
2/211010/861000										
Summe Mittelaufbr.	211010	VS Perg			94.600,00	94.000,00	600,00	91.300,00	90.700,00	600,00

2. Nachtragsvoranschlag 2024

Stadtgemeinde Perg

NVA Ergebnis- und Finanzierungsvoranschlag Detailnachweis

		MVAG		VC DK	Ergebnisvoranschlag		Finanzierungsvoranschlag			
		EH	FH		VA 2024 inkl. NVA	VA 2024	2. NVA	VA 2024 inkl. NVA	VA 2024	2. NVA
211010	VS Perg									
Mittelverwendung (Aufwendungen, Auszahlungen)										
1/211010/006000	Sonstige Grundstückseinrichtungen		3412	2	0,00	0,00	0,00	0,00	0,00	0,00
1/211010/042000	Betriebsausstattung (Globalbudgetanteil)		3415	2 4	0,00	0,00	0,00	15.000,00	15.000,00	0,00
5/211010/061000	Im Bau befindliche Gebäude und Bauten		3413	1	0,00	0,00	0,00	6.200,00	6.200,00	0,00
1/211010/085000	Zur Veräußerung verfügbare Finanzinstrumente – langfristig		3650		0,00	0,00	0,00	0,00	0,00	0,00
1/211010/346001	Investitionsdarlehen von Finanzunternehmen		3614		0,00	0,00	0,00	0,00	4.500,00	-4.500,00
1/211010/400000	GWG -Geringw.Wirtsch.güter Anlagev. (Globalbudgetanteil)	2221	3221	4	5.000,00	5.000,00	0,00	5.000,00	5.000,00	0,00
1/211010/413000	Handelswaren	2221	3221		0,00	0,00	0,00	0,00	0,00	0,00
1/211010/420000	Roh-, Hilfs- und Baustoffe	2221	3221	4	0,00	0,00	0,00	0,00	0,00	0,00
1/211010/454000	Reinigungsmittel	2221	3221	4	3.600,00	3.600,00	0,00	3.600,00	3.600,00	0,00
1/211010/456000	Schreib-, Zeichen- und sonstige Büromittel	2221	3221	4	3.000,00	3.000,00	0,00	3.000,00	3.000,00	0,00
1/211010/457000	Druckwerke	2221	3221	4	2.500,00	2.500,00	0,00	2.500,00	2.500,00	0,00
1/211010/458000	Mittel zur ärztlichen Betreuung und Gesundheitsvorsorge (Globalbudgetanteil)	2221	3221	4	100,00	100,00	0,00	100,00	100,00	0,00
1/211010/458005	Mittel zur ärztlichen Betreuung und Gesundheitsvorsorge (Gemeindeanteil)	2221	3221		800,00	0,00	800,00	800,00	0,00	800,00
1/211010/459000	Sonstige Verbrauchsgüter	2221	3221	4	4.000,00	4.000,00	0,00	4.000,00	4.000,00	0,00
1/211010/5	Personalkonten verdichtet	22	32		115.200,00	114.900,00	300,00	115.200,00	114.900,00	300,00
1/211010/600000	Energiebezüge	2222	3222	4	18.000,00	18.000,00	0,00	18.000,00	18.000,00	0,00
1/211010/600100	Wärme	2222	3222	4	36.000,00	36.000,00	0,00	36.000,00	36.000,00	0,00
1/211010/613000	Instandhaltung von sonstigen Grundstückseinrichtungen	2224	3224	19	5.000,00	1.500,00	3.500,00	5.000,00	1.500,00	3.500,00
1/211010/614000	Instandh. v. Gebäuden (PG 010)	2224	3224	20	21.900,00	21.900,00	0,00	23.600,00	23.600,00	0,00
1/211010/618000	Instandh. v. sonst. Anlagen (PG 030, 042)	2224	3224	19	800,00	800,00	0,00	800,00	800,00	0,00
1/211010/619000	Instandh. v. Sonderanlagen (PG 050)	2224	3224	19	1.000,00	1.000,00	0,00	1.000,00	1.000,00	0,00
1/211010/620000	Personen u. Gütertransporte	2222	3222	4	500,00	500,00	0,00	500,00	500,00	0,00
1/211010/630000	Postdienste	2222	3222	4	200,00	200,00	0,00	200,00	200,00	0,00
1/211010/631000	Telekommunikationsdienste	2222	3222	4	1.600,00	1.600,00	0,00	1.600,00	1.600,00	0,00
1/211010/650001	Zinsen für Finanzschulden in Euro	2241	3241		0,00	8.000,00	-8.000,00	0,00	8.000,00	-8.000,00
1/211010/659000	Geldverkehrsspesen	2244	3244	4	0,00	0,00	0,00	0,00	0,00	0,00
1/211010/670000	Versicherungen	2222	3222		4.600,00	3.600,00	1.000,00	4.600,00	3.600,00	1.000,00
1/211010/680000	Planmäßige Abschreibung	2226			153.800,00	153.800,00	0,00	0,00	0,00	0,00

2. Nachtragsvoranschlag 2024

Stadtgemeinde Perg

NVA Ergebnis- und Finanzierungsvoranschlag Detailnachweis

		MVAG VC DK		Ergebnisvoranschlag			Finanzierungsvoranschlag			
		EH	FH	VA 2024 inkl. NVA	VA 2024	2. NVA	VA 2024 inkl. NVA	VA 2024	2. NVA	
1/211010/699000	Verluste aus dem Abgang von Beteiligungen und aktiven Finanzinstrumenten	2245		0,00	0,00	0,00	0,00	0,00	0,00	
1/211010/700000	Miet- und Pachtaufwand	2223	3223	1.600,00	500,00	1.100,00	1.600,00	500,00	1.100,00	
1/211010/700002	Miet- und Pachtaufwand Photovoltaikanlage	2223	3223	2.800,00	2.800,00	0,00	2.800,00	2.800,00	0,00	
1/211010/700502	Miete - Mobilien, Drucker, Kopierer u. div. Anlagen	2223	3223	4	1.900,00	1.900,00	0,00	1.900,00	1.900,00	0,00
1/211010/711000	Gebühren für die Benützung von Gemeindeeinrichtungen und Anlagen gemäß FAG (HBA)	2225	3225		10.500,00	10.000,00	500,00	10.500,00	10.000,00	500,00
1/211010/720199	Vergütungen Bauhofleistungen	2225	3225		26.300,00	26.000,00	300,00	26.300,00	26.000,00	300,00
1/211010/720299	Vergütungen Bauhof ohne Personalkosten	2225	3225		2.200,00	2.200,00	0,00	2.200,00	2.200,00	0,00
1/211010/720699	Vergütungen Fuhrpark	2225	3225		1.300,00	1.400,00	-100,00	1.300,00	1.400,00	-100,00
1/211010/720720	Schülerbeiträge	2225	3225		19.000,00	22.000,00	-3.000,00	19.000,00	22.000,00	-3.000,00
1/211010/728000	Entg.f.sonst.Leist. (Globalbudgetanteil)	2225	3225	4	17.000,00	17.000,00	0,00	17.000,00	17.000,00	0,00
1/211010/728005	Entg.f.sonst.Leist. (Gemeindeanteil)	2225	3225		8.000,00	8.000,00	0,00	8.000,00	8.000,00	0,00
1/211010/728111	Entg.f.sonst.Leist.Schulassistent	2225	3225		141.600,00	0,00	141.600,00	141.600,00	0,00	141.600,00
1/211010/728500	Entg.f.sonst.Leist. Unterrichtsfilmbeitr.Pflichtschule	2225	3225		2.400,00	2.400,00	0,00	2.400,00	2.400,00	0,00
5/211010/729902	Rückführung an operative Gebarung	2225	3225	1	54.000,00	54.000,00	0,00	54.000,00	54.000,00	0,00
1/211010/754000	Lfd. TZ an so.Träger öffentl.Rechts Globalbudget	2231	3231		0,00	0,00	0,00	0,00	0,00	0,00
1/211010/768020	Sonst. Lfd. TZ an priv. HH Schulprojekte	2234	3234		900,00	900,00	0,00	900,00	900,00	0,00
Summe Mittelverw.	211010 VS Perg				667.100,00	529.100,00	138.000,00	536.200,00	402.700,00	133.500,00
Saldo	211010 VS Perg				-572.500,00	-435.100,00	-137.400,00	-444.900,00	-312.000,00	-132.900,00
211011	VS Perg Zu-/Umbau Erweiterung									
Mittelaufbringung (Erträge, Einzahlungen)										
6/211011/346000	Investitionsdarlehen von Finanzunternehmen		3514	1	0,00	0,00	0,00	0,00	200.000,00	-200.000,00
6/211011/829902	Zuf. a. lfd. GT - Ansatz 2	2116	3116	1	238.800,00	150.000,00	88.800,00	238.800,00	150.000,00	88.800,00
Summe Mittelaufbr.	211011 VS Perg Zu-/Umbau Erweiterung				238.800,00	150.000,00	88.800,00	238.800,00	350.000,00	-111.200,00

2. Nachtragsvoranschlag 2024

Stadtgemeinde Perg

NVA Ergebnis- und Finanzierungsvoranschlag Detailnachweis

		MVAG		VC	DK	Ergebnisvoranschlag			Finanzierungsvoranschlag			
		EH	FH			VA 2024 inkl. NVA	VA 2024	2. NVA	VA 2024 inkl. NVA	VA 2024	2. NVA	
211011	VS Perg Zu-/Umbau Erweiterung											
Mittelverwendung (Aufwendungen, Auszahlungen)												
5/211011/061000	Im Bau befindliche Gebäude und Bauten		3413	1		0,00	0,00	0,00	238.800,00	350.000,00	-111.200,00	
1/211011/640000	Beratungskosten	2222	3222			10.500,00	0,00	10.500,00	10.500,00	0,00	10.500,00	
Summe Mittelverw.	211011 VS Perg Zu-/Umbau Erweiterung					10.500,00	0,00	10.500,00	249.300,00	350.000,00	-100.700,00	
Saldo	211011 VS Perg Zu-/Umbau Erweiterung					228.300,00	150.000,00	78.300,00	-10.500,00	0,00	-10.500,00	
211020	VS Pergkirchen											
Mittelaufbringung (Erträge, Einzahlungen)												
2/211020/811000	Miet- u. Pachtertrag - Kirchenchor	2115	3115			100,00	100,00	0,00	100,00	100,00	0,00	
2/211020/811009	Miet- und Pachtertrag - Raummiete VS-Pergkirchen	2115	3115	205		300,00	100,00	200,00	300,00	100,00	200,00	
2/211020/811100	Einn. aus Betriebskosten - Kirchenchor	2115	3115			200,00	200,00	0,00	200,00	200,00	0,00	
2/211020/813000	Erträge aus der Auflösung von Investitionszuschüssen (Kapitaltransfers)	2127				14.100,00	14.100,00	0,00	0,00	0,00	0,00	
2/211020/817000	Erträge aus der Auflösung von sonstigen Rückstellungen	2117				0,00	0,00	0,00	0,00	0,00	0,00	
2/211020/829000	Sonstige Erträge	2116	3116			700,00	700,00	0,00	700,00	700,00	0,00	
2/211020/829020	Sonstige Erträge (Globalbudget)	2116	3116			0,00	0,00	0,00	0,00	0,00	0,00	
2/211020/860000	Transfers von Bund, Bundesfonds und Bundeskammern	2121	3121			1.200,00	1.200,00	0,00	1.200,00	1.200,00	0,00	
2/211020/861000	Transfers von Ländern, Landesfonds und Landeskammern - Fö Bücherei	2121	3121	205		0,00	100,00	-100,00	0,00	100,00	-100,00	
Summe Mittelaufbr.	211020 VS Pergkirchen					16.600,00	16.500,00	100,00	2.500,00	2.400,00	100,00	

2. Nachtragsvoranschlag 2024

Stadtgemeinde Perg

NVA Ergebnis- und Finanzierungsvoranschlag Detailnachweis

		MVAG VC DK			Ergebnisvoranschlag		Finanzierungsvoranschlag			
		EH	FH		VA 2024 inkl. NVA	VA 2024	2. NVA	VA 2024 inkl. NVA	VA 2024	2. NVA
211020	VS Pergkirchen									
Mittelverwendung (Aufwendungen, Auszahlungen)										
1/211020/042000	Betriebsausstattung (Globalbudgetanteil)		3415	2 5	0,00	0,00	0,00	6.000,00	6.000,00	0,00
1/211020/042001	Betriebsausstattung (Gemeindeanteil)		3415	2	0,00	0,00	0,00	6.000,00	0,00	6.000,00
1/211020/400000	GWG -Geringw.Wirtsch.güter Anlagev. (Globalbudgetanteil)	2221	3221	5	2.500,00	2.500,00	0,00	2.500,00	2.500,00	0,00
1/211020/413000	Handelswaren	2221	3221		0,00	0,00	0,00	0,00	0,00	0,00
1/211020/420000	Roh-, Hilfs- und Baustoffe	2221	3221	5	0,00	0,00	0,00	0,00	0,00	0,00
1/211020/454000	Reinigungsmittel	2221	3221	5	1.100,00	1.100,00	0,00	1.100,00	1.100,00	0,00
1/211020/456000	Schreib-, Zeichen- und sonstige Büromittel	2221	3221	5	800,00	800,00	0,00	800,00	800,00	0,00
1/211020/457000	Druckwerke	2221	3221	5	800,00	800,00	0,00	800,00	800,00	0,00
1/211020/458000	Mittel zur ärztlichen Betreuung und Gesundheitsvorsorge (Globalbudgetanteil)	2221	3221	5	100,00	100,00	0,00	100,00	100,00	0,00
1/211020/459000	Sonstige Verbrauchsgüter	2221	3221	5	1.000,00	1.000,00	0,00	1.000,00	1.000,00	0,00
1/211020/5	Personalkonten verdichtet	22	32		30.400,00	29.200,00	1.200,00	30.300,00	29.100,00	1.200,00
1/211020/600000	Energiebezüge	2222	3222	5	8.900,00	8.900,00	0,00	8.900,00	8.900,00	0,00
1/211020/600100	Wärme	2222	3222	5	6.400,00	6.400,00	0,00	6.400,00	6.400,00	0,00
1/211020/613000	Instandhaltung von sonstigen Grundstückseinrichtungen	2224	3224	19	0,00	0,00	0,00	0,00	0,00	0,00
1/211020/614000	Instandh. v. Gebäuden (PG 010)	2224	3224	20	5.000,00	5.000,00	0,00	5.000,00	5.000,00	0,00
1/211020/616000	Instandh. v. Maschinen und maschinellen Anl.	2224	3224	19	0,00	0,00	0,00	0,00	0,00	0,00
1/211020/618000	Instandh. v. sonst. Anlagen (PG 030, 042)	2224	3224	19	600,00	600,00	0,00	600,00	600,00	0,00
1/211020/619000	Instandh. v. Sonderanlagen (PG 050)	2224	3224	19	1.000,00	1.000,00	0,00	1.000,00	1.000,00	0,00
1/211020/620000	Personen u. Gütertransporte	2222	3222	5	0,00	0,00	0,00	0,00	0,00	0,00
1/211020/630000	Postdienste	2222	3222	5	100,00	100,00	0,00	100,00	100,00	0,00
1/211020/631000	Telekommunikationsdienste	2222	3222	5	1.500,00	1.500,00	0,00	1.500,00	1.500,00	0,00
1/211020/670000	Versicherungen	2222	3222		2.700,00	2.700,00	0,00	2.700,00	2.700,00	0,00
1/211020/680000	Planmäßige Abschreibung	2226			75.800,00	75.200,00	600,00	0,00	0,00	0,00
1/211020/700000	Miet- und Pachtaufwand	2223	3223		700,00	700,00	0,00	700,00	700,00	0,00
1/211020/700502	Miete - Mobilien Drucker, Kopierer	2223	3223	5	2.100,00	2.100,00	0,00	2.100,00	2.100,00	0,00
1/211020/710000	Öffentl. Abgaben (Ausg.), ohne Geb. gem.FAG	2225	3225		700,00	700,00	0,00	700,00	700,00	0,00
1/211020/711000	Gebühren für die Benützung von Gemeindeeinrichtungen und Anlagen gemäß FAG (HBA)	2225	3225		1.400,00	1.400,00	0,00	1.400,00	1.400,00	0,00
1/211020/720199	Vergütungen Bauhofleistungen	2225	3225		17.600,00	17.400,00	200,00	17.600,00	17.400,00	200,00

2. Nachtragsvoranschlag 2024

Stadtgemeinde Perg

NVA Ergebnis- und Finanzierungsvoranschlag Detailnachweis

		MVAG VC DK		Ergebnisvoranschlag			Finanzierungsvoranschlag		
		EH	FH	VA 2024 inkl. NVA	VA 2024	2. NVA	VA 2024 inkl. NVA	VA 2024	2. NVA
1/211020/720299	Vergütungen Bauhof ohne Personalkosten	2225	3225	1.500,00	1.500,00	0,00	1.500,00	1.500,00	0,00
1/211020/720699	Vergütungen Fuhrpark	2225	3225	900,00	900,00	0,00	900,00	900,00	0,00
1/211020/728000	Entg.f.sonst.Leist. (Globalbudgetanteil)	2225	3225	1.100,00	1.100,00	0,00	1.100,00	1.100,00	0,00
1/211020/728005	Entg.f.sonst.Leist. (Gemeindeanteil)	2225	3225	3.100,00	3.100,00	0,00	3.100,00	3.100,00	0,00
1/211020/728500	Entg.f.sonst.Leist. Unterrichtsfilmbeitr.Pflichtschule	2225	3225	600,00	600,00	0,00	600,00	600,00	0,00
1/211020/754000	Lfde TZ an so.Träger öffentl.Rechts Globalbudget	2231	3231	0,00	0,00	0,00	0,00	0,00	0,00
1/211020/757000	Lfde TZ an priv.Org. o. Erwerbszw.	2234	3234	0,00	0,00	0,00	0,00	0,00	0,00
1/211020/768020	Sonst. lfde TZ an priv. HH Schulprojekte	2234	3234	2.700,00	200,00	2.500,00	2.700,00	200,00	2.500,00
Summe Mittelverw.	211020 VS Pergkirchen			171.100,00	166.600,00	4.500,00	107.200,00	97.300,00	9.900,00
Saldo	211020 VS Pergkirchen			-154.500,00	-150.100,00	-4.400,00	-104.700,00	-94.900,00	-9.800,00
211810	Schülerbetreuung - NABE VS Perg								
Mittelaufbringung (Erträge, Einzahlungen)									
2/211810/810011	Leistungserlöse - NABE VS Perg (Elternbeitrag)	2114	3114	72.500,00	60.000,00	12.500,00	72.500,00	60.000,00	12.500,00
2/211810/861011	Transfers von Ländern, Landesfonds und Landeskammern - VS Perg	2121	3121	180.000,00	140.600,00	39.400,00	180.000,00	140.600,00	39.400,00
Summe Mittelaufbr.	211810 Schülerbetreuung - NABE VS Perg			252.500,00	200.600,00	51.900,00	252.500,00	200.600,00	51.900,00
211810	Schülerbetreuung - NABE VS Perg								
Mittelverwendung (Aufwendungen, Auszahlungen)									
1/211810/400000	Geringwertige Wirtschaftsgüter (GWG)	2221	3221	100,00	0,00	100,00	100,00	0,00	100,00
1/211810/430000	Lebensmittel - 10/20 % allg.Einkauf	2221	3221	600,00	700,00	-100,00	600,00	700,00	-100,00
1/211810/430011	Lebensmittel 10 % Gebäck, Brot	2221	3221	500,00	400,00	100,00	500,00	400,00	100,00
1/211810/454000	Reinigungsmittel	2221	3221	100,00	100,00	0,00	100,00	100,00	0,00
1/211810/458000	Mittel zur ärztlichen Betreuung und Gesundheitsvorsorge	2221	3221	0,00	0,00	0,00	0,00	0,00	0,00
1/211810/459000	Sonst. Verbrauchsgüter	2221	3221	100,00	100,00	0,00	100,00	100,00	0,00
1/211810/728000	Entgelte für sonstige Leistungen	2225	3225	0,00	2.700,00	-2.700,00	0,00	2.700,00	-2.700,00
1/211810/728020	Entg.f.sonst.Leist. NABE	2225	3225	130.000,00	210.000,00	-80.000,00	150.000,00	230.000,00	-80.000,00
Summe Mittelverw.	211810 Schülerbetreuung - NABE VS Perg			131.400,00	214.000,00	-82.600,00	151.400,00	234.000,00	-82.600,00
Saldo	211810 Schülerbetreuung - NABE VS Perg			121.100,00	-13.400,00	134.500,00	101.100,00	-33.400,00	134.500,00

2. Nachtragsvoranschlag 2024

Stadtgemeinde Perg

NVA Ergebnis- und Finanzierungsvoranschlag Detailnachweis

	MVAG	VC	DK	Ergebnisvoranschlag		Finanzierungsvoranschlag				
				EH	FH	VA 2024 inkl. NVA	VA 2024	2. NVA	VA 2024 inkl. NVA	VA 2024
211820	Schülerbetreuung - NABE VS Pergkirchen									
Mittelaufbringung (Erträge, Einzahlungen)										
2/211820/828000	Rückersätze von Aufwendungen	2116	3116		0,00	0,00	0,00	8.900,00	8.900,00	0,00
2/211820/861012	Transfers von Ländern, Landesfonds und Landeskammern - VS Pergkirchen	2121	3121		18.000,00	18.000,00	0,00	18.000,00	18.000,00	0,00
Summe Mittelaufbr.	211820	Schülerbetreuung - NABE VS Pergkirchen			18.000,00	18.000,00	0,00	26.900,00	26.900,00	0,00
	211	Volksschulen			620.500,00	479.100,00	141.400,00	612.000,00	670.600,00	-58.600,00
211820	Schülerbetreuung - NABE VS Pergkirchen									
Mittelverwendung (Aufwendungen, Auszahlungen)										
1/211820/728020	Entg.f.sonst.Leist. NABE	2225	3225		30.600,00	25.600,00	5.000,00	25.600,00	25.600,00	0,00
Summe Mittelverw.	211820	Schülerbetreuung - NABE VS Pergkirchen			30.600,00	25.600,00	5.000,00	25.600,00	25.600,00	0,00
Saldo	211820	Schülerbetreuung - NABE VS Pergkirchen			-12.600,00	-7.600,00	-5.000,00	1.300,00	1.300,00	0,00
	211	Volksschulen			1.010.700,00	935.300,00	75.400,00	1.069.700,00	1.109.600,00	-39.900,00
Saldo	211	Volksschulen			-390.200,00	-456.200,00	66.000,00	-457.700,00	-439.000,00	-18.700,00
212	Mittelschulen									
212000	Mittelschule Perg Stadtzentrum									
Mittelaufbringung (Erträge, Einzahlungen)										
6/212000/829902	Zuw. aus lfd GT - Ansatz 02	2116	3116	1	0,00	0,00	0,00	0,00	0,00	0,00
6/212000/861000	Transfers von Ländern, Landesfonds und Landeskammern	2121	3121	1	0,00	0,00	0,00	0,00	0,00	0,00
Summe Mittelaufbr.	212000	Mittelschule Perg Stadtzentrum			0,00	0,00	0,00	0,00	0,00	0,00
212000	Mittelschule Perg Stadtzentrum									
Mittelverwendung (Aufwendungen, Auszahlungen)										
5/212000/775000	Kapitaltransferzahlungen an Unternehmungen - VFI-KG	2233	3433	1	0,00	0,00	0,00	400.000,00	400.000,00	0,00
Summe Mittelverw.	212000	Mittelschule Perg Stadtzentrum			0,00	0,00	0,00	400.000,00	400.000,00	0,00
Saldo	212000	Mittelschule Perg Stadtzentrum			0,00	0,00	0,00	-400.000,00	-400.000,00	0,00

2. Nachtragsvoranschlag 2024

Stadtgemeinde Perg

NVA Ergebnis- und Finanzierungsvoranschlag Detailnachweis

	MVAG	VC	DK	Ergebnisvoranschlag		Finanzierungsvoranschlag					
				EH	FH	VA 2024 inkl. NVA	VA 2024	2. NVA	VA 2024 inkl. NVA	VA 2024	2. NVA
212010	Mittelschule Perg Stadtzentrum										
Mittelaufbringung (Erträge, Einzahlungen)											
2/212010/301000			3331		0,00	0,00	0,00	6.600,00	0,00	6.600,00	
2/212010/810006			2114	3114	206	300,00	0,00	300,00	0,00	300,00	
2/212010/811009			2115	3115	206	1.400,00	400,00	1.000,00	1.400,00	1.000,00	
2/212010/811100			2115	3115		4.000,00	4.000,00	0,00	4.000,00	4.000,00	
2/212010/813000			2127			62.600,00	62.300,00	300,00	0,00	0,00	
2/212010/816720			2114	3114		123.100,00	98.000,00	25.100,00	123.100,00	98.000,00	
2/212010/817000			2117			0,00	0,00	0,00	0,00	0,00	
2/212010/828000			2116	3116		9.500,00	0,00	9.500,00	9.500,00	0,00	
2/212010/829001			2116	3116		0,00	0,00	0,00	0,00	0,00	
2/212010/829020			2116	3116		0,00	0,00	0,00	0,00	0,00	
2/212010/861000			2121	3121	206	7.400,00	0,00	7.400,00	7.400,00	0,00	
2/212010/861001			2121	3121		700,00	0,00	700,00	700,00	0,00	
2/212010/863000			2121	3121		0,00	0,00	0,00	0,00	0,00	
Summe Mittelaufbr.	212010	Mittelschule Perg Stadtzentrum				209.000,00	164.700,00	44.300,00	153.000,00	102.400,00	50.600,00

2. Nachtragsvoranschlag 2024

Stadtgemeinde Perg

NVA Ergebnis- und Finanzierungsvoranschlag Detailnachweis

		MVAG VC DK			Ergebnisvoranschlag			Finanzierungsvoranschlag		
		EH	FH		VA 2024 inkl. NVA	VA 2024	2. NVA	VA 2024 inkl. NVA	VA 2024	2. NVA
212010	Mittelschule Perg Stadtzentrum									
Mittelverwendung (Aufwendungen, Auszahlungen)										
1/212010/042000	Betriebsausstattung (Globalbudgetanteil)		3415	2 6	0,00	0,00	0,00	15.000,00	15.000,00	0,00
1/212010/085000	Zur Veräußerung verfügbare Finanzinstrumente – langfristig		3650		0,00	0,00	0,00	800,00	800,00	0,00
1/212010/400000	GWG -Geringw.Wirtsch.güter Anlagev. (Globalbudgetanteil)	2221	3221	6	8.500,00	8.500,00	0,00	8.500,00	8.500,00	0,00
1/212010/400005	GWG-Geringw.Wirtsch.güter Anlagev. (Gemeindenanteil)	2221	3221		400,00	0,00	400,00	400,00	0,00	400,00
1/212010/454000	Reinigungsmittel	2221	3221	6	4.400,00	4.400,00	0,00	4.400,00	4.400,00	0,00
1/212010/455000	Chemische u. sonst.artverw. Mittel	2221	3221	6	0,00	0,00	0,00	0,00	0,00	0,00
1/212010/456000	Schreib-, Zeichen- und sonstige Büromittel	2221	3221	6	3.200,00	3.200,00	0,00	3.200,00	3.200,00	0,00
1/212010/457000	Druckwerke	2221	3221	6	1.500,00	1.500,00	0,00	1.500,00	1.500,00	0,00
1/212010/458000	Mittel zur ärztlichen Betreuung und Gesundheitsvorsorge (Globalbudgetanteil)	2221	3221	6	100,00	100,00	0,00	100,00	100,00	0,00
1/212010/459000	Sonst. Verbrauchsgüter	2221	3221	6	5.000,00	5.000,00	0,00	5.000,00	5.000,00	0,00
1/212010/5	Personalkonten verdichtet	22	32		145.400,00	144.900,00	500,00	140.800,00	140.700,00	100,00
1/212010/600000	Energiebezüge	2222	3222	6	20.800,00	20.800,00	0,00	20.800,00	20.800,00	0,00
1/212010/600100	Wärme	2222	3222	6	52.700,00	52.700,00	0,00	52.700,00	52.700,00	0,00
1/212010/613000	Instandhaltung von sonstigen Grundstückseinrichtungen	2224	3224	19	0,00	0,00	0,00	0,00	0,00	0,00
1/212010/614000	Instandh. v. Gebäuden (PG 010)	2224	3224	20	8.000,00	8.000,00	0,00	9.900,00	9.900,00	0,00
1/212010/616000	Instandh. v. Maschinen und maschinellen Anl.	2224	3224	19	500,00	1.300,00	-800,00	500,00	1.300,00	-800,00
1/212010/618000	Instandh. v. sonst. Anlagen (PG 030, 042)	2224	3224	19	3.800,00	1.300,00	2.500,00	3.800,00	1.300,00	2.500,00
1/212010/619000	Instandh. v. Sonderanlagen (PG 050)	2224	3224	19	1.700,00	1.700,00	0,00	1.700,00	1.700,00	0,00
1/212010/620000	Personen u. Gütertransporte	2222	3222	6	1.000,00	1.000,00	0,00	1.000,00	1.000,00	0,00
1/212010/630000	Postdienste	2222	3222	6	200,00	200,00	0,00	200,00	200,00	0,00
1/212010/631000	Telekommunikationsdienste	2222	3222	6	1.500,00	1.500,00	0,00	1.500,00	1.500,00	0,00
1/212010/659000	Geldverkehrsspesen	2244	3244	6	0,00	0,00	0,00	0,00	0,00	0,00
1/212010/670000	Versicherungen	2222	3222		300,00	300,00	0,00	300,00	300,00	0,00
1/212010/680000	Planmäßige Abschreibung	2226			68.400,00	68.400,00	0,00	0,00	0,00	0,00
1/212010/700000	Miet- und Pachtaufwand	2223	3223		93.500,00	93.500,00	0,00	93.500,00	93.500,00	0,00
1/212010/700002	Miet- und Pachtaufwand Photovoltaikanlage	2223	3223		4.600,00	4.600,00	0,00	4.600,00	4.600,00	0,00
1/212010/700502	Miete - Mobilien, Drucker, Kopierer	2223	3223	6	4.500,00	4.500,00	0,00	4.500,00	4.500,00	0,00
1/212010/700800	Betriebskosten Gebäude NMS1 Perg (VFI)	2223	3223		31.100,00	23.200,00	7.900,00	31.100,00	23.200,00	7.900,00

2. Nachtragsvoranschlag 2024

Stadtgemeinde Perg

NVA Ergebnis- und Finanzierungsvoranschlag Detailnachweis

		MVAG VC DK		Ergebnisvoranschlag			Finanzierungsvoranschlag			
		EH	FH	VA 2024 inkl. NVA	VA 2024	2. NVA	VA 2024 inkl. NVA	VA 2024	2. NVA	
1/212010/700810	Verwaltungskostenpauschale	2223	3223	23.700,00	25.700,00	-2.000,00	23.700,00	25.700,00	-2.000,00	
1/212010/720199	Vergütungen Bauhofleistungen	2225	3225	17.600,00	17.400,00	200,00	17.600,00	17.400,00	200,00	
1/212010/720299	Vergütungen Bauhof ohne Personalkosten	2225	3225	1.500,00	1.500,00	0,00	1.500,00	1.500,00	0,00	
1/212010/720699	Vergütungen Fuhrpark	2225	3225	900,00	900,00	0,00	900,00	900,00	0,00	
1/212010/720720	Schülerhaltungsbeiträge	2225	3225	58.600,00	56.300,00	2.300,00	58.600,00	56.300,00	2.300,00	
1/212010/728000	Entg.f.sonst.Leist. (Globalbudgetanteil)	2225	3225	6	42.500,00	42.500,00	0,00	42.500,00	42.500,00	0,00
1/212010/728005	Entg.f.sonst.Leist. (Gemeindeanteil)	2225	3225	7.500,00	7.500,00	0,00	7.500,00	7.500,00	0,00	
1/212010/728500	Entg.f.sonst.Leist. Unterrichtsfilmbeitr.Pflichtschule	2225	3225	1.700,00	1.700,00	0,00	1.700,00	1.700,00	0,00	
1/212010/754000	Lfde TZ an so.Träger öffentl.Rechts Globalbudget	2231	3231	0,00	0,00	0,00	0,00	0,00	0,00	
1/212010/757000	Lfde TZ an priv.Org. o. Erwerbszw.	2234	3234	400,00	0,00	400,00	400,00	0,00	400,00	
1/212010/768020	Sonst. lfde TZ an priv. HH Schulprojekte	2234	3234	1.900,00	1.900,00	0,00	1.900,00	1.900,00	0,00	
Summe Mittelverw.	212010 Mittelschule Perg Stadtzentrum			617.400,00	606.000,00	11.400,00	562.100,00	551.100,00	11.000,00	
Saldo	212010 Mittelschule Perg Stadtzentrum			-408.400,00	-441.300,00	32.900,00	-409.100,00	-448.700,00	39.600,00	
212020	Mittelschule Perg Schulzentrum									
Mittelaufbringung (Erträge, Einzahlungen)										
2/212020/808001	Veräußerungen von Waren - Getränke-/Cafeautomaten	2116	3116	207	300,00	500,00	-200,00	300,00	500,00	-200,00
2/212020/811009	Miet- und Pachtertrag - Raummiete MS Schulzentrum	2115	3115	207	700,00	700,00	0,00	700,00	700,00	0,00
2/212020/813000	Erträge aus der Auflösung von Investitionszuschüssen (Kapitaltransfers)	2127			1.700,00	1.700,00	0,00	0,00	0,00	0,00
2/212020/816720	Schülerhaltungsbeiträge	2114	3114		72.300,00	48.000,00	24.300,00	72.300,00	48.000,00	24.300,00
2/212020/817000	Erträge aus der Auflösung von sonstigen Rückstellungen	2117			0,00	0,00	0,00	0,00	0,00	0,00
2/212020/829001	Sonstige Erträge - EpidemieG Vergütung f. Quarantäne	2116	3116		0,00	0,00	0,00	0,00	0,00	0,00
2/212020/829020	Sonstige Erträge (Globalbudget)	2116	3116		0,00	0,00	0,00	0,00	0,00	0,00
6/212020/829902	Zuw. aus lfd GT - Ansatz 2	2116	3116	1	32.000,00	0,00	32.000,00	32.000,00	0,00	32.000,00
2/212020/861000	Transfers von Ländern, Landesfonds und Landeskammern - Fö Bücherei	2121	3121	207	500,00	500,00	0,00	500,00	500,00	0,00
Summe Mittelaufbr.	212020 Mittelschule Perg Schulzentrum				107.500,00	51.400,00	56.100,00	105.800,00	49.700,00	56.100,00

2. Nachtragsvoranschlag 2024

Stadtgemeinde Perg

NVA Ergebnis- und Finanzierungsvoranschlag Detailnachweis

		MVAG VC DK			Ergebnisvoranschlag			Finanzierungsvoranschlag		
		EH	FH		VA 2024 inkl. NVA	VA 2024	2. NVA	VA 2024 inkl. NVA	VA 2024	2. NVA
212020	Mittelschule Perg Schulzentrum									
Mittelverwendung (Aufwendungen, Auszahlungen)										
1/212020/042000	Betriebsausstattung (Globalbudgetanteil)		3415	2 7	0,00	0,00	0,00	4.200,00	4.200,00	0,00
5/212020/061000	Im Bau befindliche Gebäude und Bauten		3413	1	0,00	0,00	0,00	0,00	0,00	0,00
1/212020/400000	GWG -Geringw.Wirtsch.güter Anlagev. (Globalbudgetanteil)	2221	3221	7	7.500,00	7.500,00	0,00	7.500,00	7.500,00	0,00
1/212020/400005	GWG - Geringw.Wirtsch.güter Anlagev. (Gemeindeanteil)	2221	3221		100,00	0,00	100,00	100,00	0,00	100,00
1/212020/454000	Reinigungsmittel	2221	3221	7	2.700,00	2.700,00	0,00	2.700,00	2.700,00	0,00
1/212020/455000	Chemische und sonstige artverwandte Mittel	2221	3221	7	0,00	0,00	0,00	0,00	0,00	0,00
1/212020/456000	Schreib-, Zeichen- und sonstige Büromittel	2221	3221	7	5.000,00	5.000,00	0,00	5.000,00	5.000,00	0,00
1/212020/457000	Druckwerke	2221	3221	7	5.500,00	5.500,00	0,00	5.500,00	5.500,00	0,00
1/212020/458000	Mittel zur ärztlichen Betreuung und Gesundheitsvorsorge (Globalbudgetanteil)	2221	3221	7	100,00	100,00	0,00	100,00	100,00	0,00
1/212020/459000	Sonstige Verbrauchsgüter	2221	3221	7	2.000,00	2.000,00	0,00	2.000,00	2.000,00	0,00
1/212020/5	Personalkonten verdichtet	22	32		97.100,00	97.400,00	-300,00	96.400,00	96.300,00	100,00
1/212020/600000	Energiebezüge	2222	3222	7	12.700,00	12.700,00	0,00	12.700,00	12.700,00	0,00
1/212020/600100	Wärme	2222	3222	7	28.400,00	28.400,00	0,00	28.400,00	28.400,00	0,00
1/212020/613000	Instandhaltung von sonstigen Grundstückseinrichtungen	2224	3224	19	500,00	500,00	0,00	500,00	500,00	0,00
5/212020/613000	Instandhaltung von sonstigen Grundstückseinrichtungen KIG 2020	2224	3224	1	0,00	0,00	0,00	0,00	0,00	0,00
1/212020/614000	Instandh. v. Gebäuden (PG 010)	2224	3224	20	5.000,00	10.000,00	-5.000,00	5.000,00	10.000,00	-5.000,00
5/212020/614000	Instandhaltung von Gebäuden und Bauten	2224	3224	1	32.000,00	0,00	32.000,00	32.000,00	0,00	32.000,00
1/212020/616000	Instandh. v. Maschinen und maschinellen Anl.	2224	3224	19	100,00	100,00	0,00	100,00	100,00	0,00
1/212020/618000	Instandh. v. sonst. Anlagen (PG 030, 042)	2224	3224	19	1.300,00	1.300,00	0,00	1.300,00	1.300,00	0,00
1/212020/619000	Instandh. v. Sonderanlagen (PG 050)	2224	3224	19	1.000,00	1.000,00	0,00	1.000,00	1.000,00	0,00
1/212020/620000	Personen u. Gütertransporte	2222	3222	7	1.000,00	1.000,00	0,00	1.000,00	1.000,00	0,00
1/212020/630000	Postdienste	2222	3222	7	200,00	200,00	0,00	200,00	200,00	0,00
1/212020/631000	Telekommunikationsdienste	2222	3222	7	1.600,00	1.600,00	0,00	1.600,00	1.600,00	0,00
1/212020/640000	Beratungskosten	2222	3222		0,00	0,00	0,00	0,00	0,00	0,00
1/212020/659000	Geldverkehrsspesen	2244	3244	7	0,00	0,00	0,00	0,00	0,00	0,00
1/212020/670000	Versicherungen	2222	3222		2.600,00	2.600,00	0,00	2.600,00	2.600,00	0,00
1/212020/680000	Planmäßige Abschreibung	2226			17.800,00	17.800,00	0,00	0,00	0,00	0,00

2. Nachtragsvoranschlag 2024

Stadtgemeinde Perg

NVA Ergebnis- und Finanzierungsvoranschlag Detailnachweis

		MVAG VC DK		Ergebnisvoranschlag			Finanzierungsvoranschlag			
		EH	FH	VA 2024 inkl. NVA	VA 2024	2. NVA	VA 2024 inkl. NVA	VA 2024	2. NVA	
1/212020/700000	Miet- und Pachtaufwand	2223	3223	37.500,00	35.000,00	2.500,00	37.500,00	35.000,00	2.500,00	
1/212020/700502	Miete - Mobilien, Drucker, Kopierer	2223	3223	7	6.500,00	6.500,00	0,00	6.500,00	6.500,00	0,00
1/212020/710000	Öffentl. Abgaben (Ausg.), ohne Geb. gem.FAG	2225	3225		100,00	100,00	0,00	100,00	100,00	0,00
1/212020/711000	Gebühren für die Benützung von Gemeindeeinrichtungen und Anlagen gemäß FAG (HBA)	2225	3225		7.200,00	7.200,00	0,00	7.200,00	7.200,00	0,00
1/212020/720199	Vergütungen Bauhofleistungen	2225	3225		23.400,00	23.100,00	300,00	23.400,00	23.100,00	300,00
1/212020/720299	Vergütungen Bauhof ohne Personalkosten	2225	3225		2.000,00	1.900,00	100,00	2.000,00	1.900,00	100,00
1/212020/720699	Vergütungen Fuhrpark	2225	3225		1.200,00	1.200,00	0,00	1.200,00	1.200,00	0,00
1/212020/720720	Schulerhaltungsbeiträge	2225	3225		34.700,00	28.000,00	6.700,00	34.700,00	28.000,00	6.700,00
1/212020/728000	Entg.f.sonst.Leist. (Globalbudgetanteil)	2225	3225	7	36.600,00	36.600,00	0,00	36.600,00	36.600,00	0,00
1/212020/728005	Entg.f.sonst.Leist. (Gemeindeanteil)	2225	3225		3.400,00	3.400,00	0,00	3.400,00	3.400,00	0,00
1/212020/728111	Entg.f.sonst.Leist. Schulassistenz	2225	3225		15.000,00	16.000,00	-1.000,00	15.000,00	16.000,00	-1.000,00
1/212020/728500	Entg.f.sonst.Leist. Unterrichtsfilmbeitr.Pflichtschule	2225	3225		1.200,00	1.100,00	100,00	1.200,00	1.100,00	100,00
1/212020/754000	Lfde TZ an so.Träger öffentl.Rechts Globalbudget	2231	3231		0,00	0,00	0,00	0,00	0,00	0,00
1/212020/757000	Lfde TZ an priv.Org. o. Erwerbszw.	2234	3234		100,00	0,00	100,00	100,00	0,00	100,00
1/212020/768020	Sonst. lfde TZ an priv. HH Schulprojekte	2234	3234		900,00	900,00	0,00	900,00	900,00	0,00
Summe Mittelverw.	212020 Mittelschule Perg Schulzentrum				394.000,00	358.400,00	35.600,00	379.700,00	343.700,00	36.000,00
Saldo	212020 Mittelschule Perg Schulzentrum				-286.500,00	-307.000,00	20.500,00	-273.900,00	-294.000,00	20.100,00
212021	Mittelschule Perg Schulzentrum - Photovoltaik Anlage									
	Mittelaufbringung (Erträge, Einzahlungen)									
6/212021/895000	Entnahmen von allgemeinen Haushaltsrücklagen	2301		1	0,00	72.000,00	-72.000,00	0,00	0,00	0,00
Summe Mittelaufbr.	212021 Mittelschule Perg Schulzentrum - Photovoltaik Anlage				0,00	72.000,00	-72.000,00	0,00	0,00	0,00
212021	Mittelschule Perg Schulzentrum - Photovoltaik Anlage									
	Mittelverwendung (Aufwendungen, Auszahlungen)									
5/212021/062000	Im Bau befindliche technische Anlagen/Fahrzeuge/Maschinen		3414	1	0,00	0,00	0,00	0,00	72.000,00	-72.000,00
Summe Mittelverw.	212021 Mittelschule Perg Schulzentrum - Photovoltaik Anlage				0,00	0,00	0,00	0,00	72.000,00	-72.000,00
Saldo	212021 Mittelschule Perg Schulzentrum - Photovoltaik Anlage				0,00	72.000,00	-72.000,00	0,00	-72.000,00	72.000,00

2. Nachtragsvoranschlag 2024

Stadtgemeinde Perg

NVA Ergebnis- und Finanzierungsvoranschlag Detailnachweis

	MVAG	VC	DK	Ergebnisvoranschlag			Finanzierungsvoranschlag			
				EH	FH	VA 2024 inkl. NVA	VA 2024	2. NVA	VA 2024 inkl. NVA	VA 2024
212810	Schülerbetreuung - NABE Mittelschule Perg Stadtzentrum									
Mittelaufbringung (Erträge, Einzahlungen)										
2/212810/810021	Leistungserlöse - NABE NMS 1 Perg	2114	3114		2.500,00	2.000,00	500,00	2.500,00	2.000,00	500,00
2/212810/861021	Transfers von Ländern, Landesfonds und Landeskammern - NMS 1 Perg	2121	3121		22.500,00	18.000,00	4.500,00	22.500,00	18.000,00	4.500,00
Summe Mittelaufbr.	212810	Schülerbetreuung - NABE Mittelschule Perg Stadtzentri			25.000,00	20.000,00	5.000,00	25.000,00	20.000,00	5.000,00
212810	Schülerbetreuung - NABE Mittelschule Perg Stadtzentrum									
Mittelverwendung (Aufwendungen, Auszahlungen)										
1/212810/430000	Lebensmittel - 10/20 % allg.Einkauf	2221	3221		600,00	900,00	-300,00	600,00	900,00	-300,00
1/212810/430011	Lebensmittel 10 % Gebäck, Brot	2221	3221		100,00	100,00	0,00	100,00	100,00	0,00
1/212810/459000	Sonstige Verbrauchsgüter	2221	3221		300,00	300,00	0,00	300,00	300,00	0,00
1/212810/728020	Entg.f.sonst.Leist. NABE	2225	3225		28.000,00	23.000,00	5.000,00	28.000,00	23.000,00	5.000,00
Summe Mittelverw.	212810	Schülerbetreuung - NABE Mittelschule Perg Stadtzentri			29.000,00	24.300,00	4.700,00	29.000,00	24.300,00	4.700,00
Saldo	212810	Schülerbetreuung - NABE Mittelschule Perg Stadtzentri			-4.000,00	-4.300,00	300,00	-4.000,00	-4.300,00	300,00
212820	Schülerbetreuung - NABE Mittelschule Perg Schulzentrum									
Mittelaufbringung (Erträge, Einzahlungen)										
2/212820/810022	Leistungserlöse - NABE NMS Perg-SZ	2114	3114		800,00	1.000,00	-200,00	800,00	1.000,00	-200,00
2/212820/861022	Transfers von Ländern, Landesfonds und Landeskammern - NMS Perg-SZ	2121	3121		14.500,00	13.000,00	1.500,00	14.500,00	13.000,00	1.500,00
Summe Mittelaufbr.	212820	Schülerbetreuung - NABE Mittelschule Perg Schulzent			15.300,00	14.000,00	1.300,00	15.300,00	14.000,00	1.300,00
	212	Mittelschulen			356.800,00	322.100,00	34.700,00	299.100,00	186.100,00	113.000,00
212820	Schülerbetreuung - NABE Mittelschule Perg Schulzentrum									
Mittelverwendung (Aufwendungen, Auszahlungen)										
1/212820/728020	Entg.f.sonst.Leist. NABE	2225	3225		6.200,00	0,00	6.200,00	6.200,00	0,00	6.200,00
Summe Mittelverw.	212820	Schülerbetreuung - NABE Mittelschule Perg Schulzent			6.200,00	0,00	6.200,00	6.200,00	0,00	6.200,00
Saldo	212820	Schülerbetreuung - NABE Mittelschule Perg Schulzent			9.100,00	14.000,00	-4.900,00	9.100,00	14.000,00	-4.900,00
	212	Mittelschulen			1.046.600,00	988.700,00	57.900,00	1.377.000,00	1.391.100,00	-14.100,00
Saldo	212	Mittelschulen			-689.800,00	-666.600,00	-23.200,00	-1.077.900,00	-1.205.000,00	127.100,00
213	Sonderschulen									
213000	Sonderschulen									
Mittelaufbringung (Erträge, Einzahlungen)										
2/213000/816020	Kostenbeitr.(-ersätze) f. sonst .Leist. - Behindertentransport u. dgl.	2114	3114		3.900,00	3.900,00	0,00	3.900,00	3.900,00	0,00
Summe Mittelaufbr.	213	Sonderschulen			3.900,00	3.900,00	0,00	3.900,00	3.900,00	0,00

2. Nachtragsvoranschlag 2024

Stadtgemeinde Perg

NVA Ergebnis- und Finanzierungsvoranschlag Detailnachweis

		MVAG		VC	DK	Ergebnisvoranschlag			Finanzierungsvoranschlag			
		EH	FH			VA 2024 inkl. NVA	VA 2024	2. NVA	VA 2024 inkl. NVA	VA 2024	2. NVA	
213000	Sonderschulen											
Mittelverwendung (Aufwendungen, Auszahlungen)												
1/213000/621000	Personen- u. Gütertransporte Sondertransport - Schulbus	2222	3222			6.800,00	5.200,00	1.600,00	6.800,00	5.200,00	1.600,00	
1/213000/720020	Kostenbeitr.(-ersätze) f.Leist. Gastbeitrag	2225	3225			98.000,00	58.000,00	40.000,00	98.000,00	58.000,00	40.000,00	
Summe Mittelverw.	213 Sonderschulen					104.800,00	63.200,00	41.600,00	104.800,00	63.200,00	41.600,00	
Saldo	213 Sonderschulen					-100.900,00	-59.300,00	-41.600,00	-100.900,00	-59.300,00	-41.600,00	
214	Polytechnische Schulen											
214010	Polytechnische Schule Perg											
Mittelaufbringung (Erträge, Einzahlungen)												
2/214010/808001	Veräußerungen von Waren - Getränke/Cafeautomaten	2116	3116	208		100,00	100,00	0,00	100,00	100,00	0,00	
2/214010/811009	Miet- und Pachtertrag - Raummiete PTS Perg	2115	3115	208		1.900,00	200,00	1.700,00	1.900,00	200,00	1.700,00	
2/214010/816720	Schülerhaltungsbeiträge	2114	3114			267.700,00	184.000,00	83.700,00	267.700,00	184.000,00	83.700,00	
2/214010/817000	Erträge aus der Auflösung von sonstigen Rückstellungen	2117				0,00	0,00	0,00	0,00	0,00	0,00	
2/214010/829020	Sonstige Erträge (Globalbudget)	2116	3116			0,00	0,00	0,00	0,00	0,00	0,00	
2/214010/861000	Transfers von Ländern, Landesfonds und Landeskammern - Fö Bücherei	2121	3121	208		0,00	100,00	-100,00	0,00	100,00	-100,00	
2/214010/863000	Laufende Transferzahlungen von Sozialversicherungsträgern	2121	3121			0,00	0,00	0,00	0,00	0,00	0,00	
Summe Mittelaufbr.	214010 Polytechnische Schule Perg					269.700,00	184.400,00	85.300,00	269.700,00	184.400,00	85.300,00	

2. Nachtragsvoranschlag 2024

Stadtgemeinde Perg

NVA Ergebnis- und Finanzierungsvoranschlag Detailnachweis

		MVAG VC DK			Ergebnisvoranschlag			Finanzierungsvoranschlag		
		EH	FH		VA 2024 inkl. NVA	VA 2024	2. NVA	VA 2024 inkl. NVA	VA 2024	2. NVA
214010	Polytechnische Schule Perg									
Mittelverwendung (Aufwendungen, Auszahlungen)										
1/214010/042000	Betriebsausstattung (Globalbudgetanteil)		3415	2 8	0,00	0,00	0,00	20.000,00	20.000,00	0,00
1/214010/400000	GWG -Geringw.Wirtsch.güter Anlagev. (Globalbudgetanteil)	2221	3221	8	7.500,00	7.500,00	0,00	7.500,00	7.500,00	0,00
1/214010/400005	GWG-Geringw.Wirtsch.güter Anlagev. (Gemeindenanteil)	2221	3221		100,00	0,00	100,00	100,00	0,00	100,00
1/214010/454000	Reinigungsmittel	2221	3221	8	3.400,00	3.400,00	0,00	3.400,00	3.400,00	0,00
1/214010/455000	Chemische und sonstige artverwandte Mittel	2221	3221	8	300,00	300,00	0,00	300,00	300,00	0,00
1/214010/456000	Schreib-, Zeichen- und sonstige Büromittel	2221	3221	8	2.000,00	2.000,00	0,00	2.000,00	2.000,00	0,00
1/214010/457000	Druckwerke	2221	3221	8	1.800,00	1.800,00	0,00	1.800,00	1.800,00	0,00
1/214010/458000	Mittel zur ärztlichen Betreuung und Gesundheitsvorsorge (Globalbudgetanteil)	2221	3221	8	100,00	100,00	0,00	100,00	100,00	0,00
1/214010/459000	Sonstige Verbrauchsgüter	2221	3221	8	2.200,00	2.200,00	0,00	2.200,00	2.200,00	0,00
1/214010/5	Personalkonten verdichtet	22	32		104.600,00	103.000,00	1.600,00	101.100,00	99.500,00	1.600,00
1/214010/600000	Energiebezüge	2222	3222	8	17.800,00	18.600,00	-800,00	17.800,00	18.600,00	-800,00
1/214010/600001	Energiebezüge - EEG	2222	3222	8	800,00	0,00	800,00	800,00	0,00	800,00
1/214010/600100	Wärme	2222	3222	8	35.000,00	35.000,00	0,00	35.000,00	35.000,00	0,00
1/214010/613000	Instandhaltung von sonstigen Grundstückseinrichtungen	2224	3224	19	600,00	0,00	600,00	600,00	0,00	600,00
1/214010/614000	Instandh. v. Gebäuden (PG 010)	2224	3224	20	26.000,00	11.000,00	15.000,00	26.000,00	11.000,00	15.000,00
1/214010/616000	Instandh. v. Maschinen und maschinellen Anl.	2224	3224	19	500,00	500,00	0,00	500,00	500,00	0,00
1/214010/618000	Instandh. v. sonst. Anlagen (PG 030, 042)	2224	3224	19	3.800,00	3.800,00	0,00	3.800,00	3.800,00	0,00
1/214010/619000	Instandh. v. Sonderanlagen (PG 050)	2224	3224	19	3.000,00	3.000,00	0,00	3.000,00	3.000,00	0,00
1/214010/620000	Personen u. Gütertransporte	2222	3222	8	1.000,00	1.000,00	0,00	1.000,00	1.000,00	0,00
1/214010/630000	Postdienste	2222	3222	8	700,00	700,00	0,00	700,00	700,00	0,00
1/214010/631000	Telekommunikationsdienste	2222	3222	8	1.200,00	1.200,00	0,00	1.200,00	1.200,00	0,00
1/214010/670000	Versicherungen	2222	3222		6.300,00	6.600,00	-300,00	6.300,00	6.600,00	-300,00
1/214010/680000	Planmäßige Abschreibung	2226			140.000,00	140.000,00	0,00	0,00	0,00	0,00
1/214010/700000	Miet- und Pachtaufwand	2223	3223		2.400,00	3.700,00	-1.300,00	2.400,00	3.700,00	-1.300,00
1/214010/700502	Miete - Mobilien, Drucker, Kopierer	2223	3223	8	4.000,00	4.000,00	0,00	4.000,00	4.000,00	0,00
1/214010/705500	Operating Leasing - Mobilien - Kopierer	2223	3223		0,00	0,00	0,00	0,00	0,00	0,00
1/214010/710000	Öffentl. Abgaben (Ausg.), ohne Geb. gem.FAG	2225	3225		4.400,00	4.400,00	0,00	4.400,00	4.400,00	0,00

2. Nachtragsvoranschlag 2024

Stadtgemeinde Perg

NVA Ergebnis- und Finanzierungsvoranschlag Detailnachweis

		MVAG VC DK		Ergebnisvoranschlag			Finanzierungsvoranschlag			
		EH	FH	VA 2024 inkl. NVA	VA 2024	2. NVA	VA 2024 inkl. NVA	VA 2024	2. NVA	
1/214010/711000	Gebühren für die Benützung von Gemeindeeinrichtungen und Anlagen gemäß FAG (HBA)	2225	3225	6.800,00	6.800,00	0,00	6.800,00	6.800,00	0,00	
1/214010/720199	Vergütungen Bauhofleistungen	2225	3225	29.200,00	28.800,00	400,00	29.200,00	28.800,00	400,00	
1/214010/720299	Vergütungen Bauhof ohne Personalkosten	2225	3225	2.500,00	2.400,00	100,00	2.500,00	2.400,00	100,00	
1/214010/720699	Vergütungen Fuhrpark	2225	3225	1.500,00	1.500,00	0,00	1.500,00	1.500,00	0,00	
1/214010/720720	Schülerhaltungsbeiträge	2225	3225	2.400,00	0,00	2.400,00	2.400,00	0,00	2.400,00	
1/214010/728000	Entg.f.sonst.Leist. (Globalbudgetanteil)	2225	3225	8	4.700,00	4.700,00	0,00	4.700,00	4.700,00	0,00
1/214010/728005	Entg.f.sonst.Leist. (Gemeindeanteil)	2225	3225	8.000,00	8.000,00	0,00	8.000,00	8.000,00	0,00	
1/214010/728022	Entg.f.sonst.Leist. - Schülerbetr. Assistenz	2225	3225	47.000,00	41.000,00	6.000,00	47.000,00	41.000,00	6.000,00	
1/214010/728500	Entg.f.sonst.Leist. Unterrichtsfilmbeitr.Pflichtschule	2225	3225	900,00	800,00	100,00	900,00	800,00	100,00	
1/214010/754000	Lfdg TZ an so.Träger öffentl.Rechts Globalbudget	2231	3231	0,00	0,00	0,00	0,00	0,00	0,00	
Summe Mittelverw.	214010 Polytechnische Schule Perg			472.500,00	447.800,00	24.700,00	349.000,00	324.300,00	24.700,00	
Saldo	214010 Polytechnische Schule Perg			-202.800,00	-263.400,00	60.600,00	-79.300,00	-139.900,00	60.600,00	
214810	Schülerbetreuung - NABE PTS Perg									
	Mittelaufbringung (Erträge, Einzahlungen)									
2/214810/861011	Transfers von Ländern, Landesfonds und Landeskammern	2121	3121	42.000,00	42.000,00	0,00	42.000,00	42.000,00	0,00	
Summe Mittelaufbr.	214810 Schülerbetreuung - NABE PTS Perg			42.000,00	42.000,00	0,00	42.000,00	42.000,00	0,00	
	214 Polytechnische Schulen			311.700,00	226.400,00	85.300,00	311.700,00	226.400,00	85.300,00	
	21 Allgemeinbildender Unterricht			1.292.900,00	1.031.500,00	261.400,00	1.226.700,00	1.087.000,00	139.700,00	
214810	Schülerbetreuung - NABE PTS Perg									
	Mittelverwendung (Aufwendungen, Auszahlungen)									
Summe Mittelverw.	214810 Schülerbetreuung - NABE PTS Perg			0,00	0,00	0,00	0,00	0,00	0,00	
Saldo	214810 Schülerbetreuung - NABE PTS Perg			42.000,00	42.000,00	0,00	42.000,00	42.000,00	0,00	
	214 Polytechnische Schulen			472.500,00	447.800,00	24.700,00	349.000,00	324.300,00	24.700,00	
	21 Allgemeinbildender Unterricht			2.635.000,00	2.435.400,00	199.600,00	2.900.500,00	2.888.200,00	12.300,00	
Saldo	214 Polytechnische Schulen			-160.800,00	-221.400,00	60.600,00	-37.300,00	-97.900,00	60.600,00	
	21 Allgemeinbildender Unterricht			-1.342.100,00	-1.403.900,00	61.800,00	-1.673.800,00	-1.801.200,00	127.400,00	

2. Nachtragsvoranschlag 2024

Stadtgemeinde Perg

NVA Ergebnis- und Finanzierungsvoranschlag Detailnachweis

	MVAG	VC	DK	Ergebnisvoranschlag			Finanzierungsvoranschlag							
				EH	FH	VA 2024 inkl. NVA	VA 2024	2. NVA	VA 2024 inkl. NVA	VA 2024	2. NVA			
22	Berufsbildender Unterricht; Anstalten der Bildung für Lehrerinnen und Lehrer sowie Erzieherinnen und Erzieher													
220	Berufsbildende Pflichtschulen													
220000	Berufsbild. Pflichtschulen													
Mittelaufbringung (Erträge, Einzahlungen)														
2/220000/828000				Rückersätze von Aufwendungen	2116	3116	0,00	0,00	0,00	0,00	0,00	0,00	0,00	0,00
Summe Mittelaufbr.	220	Berufsbildende Pflichtschulen			0,00		0,00	0,00	0,00	0,00	0,00	0,00	0,00	0,00
220000	Berufsbild. Pflichtschulen													
Mittelverwendung (Aufwendungen, Auszahlungen)														
1/220000/720020				Kostenbeitr.(-ersätze) f.Leist. Gastbeitr.f.Berufsschulen	2225	3225	185.900,00	168.000,00	17.900,00	185.900,00	168.000,00	17.900,00	17.900,00	
1/220000/720120				Kostenbeitr.(-ersätze) f.Leist. Bau- u.Errichtungsaufw. f.Berufssch.	2225	3225	53.800,00	39.200,00	14.600,00	53.800,00	39.200,00	14.600,00	14.600,00	
Summe Mittelverw.	220	Berufsbildende Pflichtschulen			239.700,00		207.200,00	207.200,00	32.500,00	239.700,00	207.200,00	32.500,00	32.500,00	
Saldo	220	Berufsbildende Pflichtschulen			-239.700,00		-207.200,00	-207.200,00	-32.500,00	-239.700,00	-207.200,00	-32.500,00	-32.500,00	
222	Berufsbildende höhere Schulen													
222010	HLW Perg													
Mittelaufbringung (Erträge, Einzahlungen)														
2/222010/817000				Erträge aus der Auflösung von sonstigen Rückstellungen	2117		0,00	0,00	0,00	0,00	0,00	0,00	0,00	
2/222010/829000				Sonstige Erträge - Beko-Abre. LSR	2116	3116	205.000,00	205.000,00	0,00	205.000,00	205.000,00	0,00	0,00	
2/222010/829001				Sonstige Erträge - EpidemieG Vergütung f. Quarantäne	2116	3116	0,00	0,00	0,00	0,00	0,00	0,00	0,00	
2/222010/863000				Laufende Transferzahlungen von Sozialversicherungsträgern	2121	3121	0,00	0,00	0,00	0,00	0,00	0,00	0,00	
Summe Mittelaufbr.	222	Berufsbildende höhere Schulen			205.000,00		205.000,00	205.000,00	0,00	205.000,00	205.000,00	0,00	0,00	

2. Nachtragsvoranschlag 2024

Stadtgemeinde Perg

NVA Ergebnis- und Finanzierungsvoranschlag Detailnachweis

		MVAG VC DK		Ergebnisvoranschlag			Finanzierungsvoranschlag		
		EH	FH	VA 2024 inkl. NVA	VA 2024	2. NVA	VA 2024 inkl. NVA	VA 2024	2. NVA
222010	HLW Perg								
Mittelverwendung (Aufwendungen, Auszahlungen)									
1/222010/085000	Zur Veräußerung verfügbare Finanzinstrumente – langfristig		3650	0,00	0,00	0,00	0,00	0,00	0,00
1/222010/400000	GWG -Geringw.Wirtsch.güter Anlagev.	2221	3221	500,00	500,00	0,00	500,00	500,00	0,00
1/222010/454000	Reinigungsmittel	2221	3221	8.100,00	4.600,00	3.500,00	8.100,00	4.600,00	3.500,00
1/222010/458000	Mittel zur ärztlichen Betreuung und Gesundheitsvorsorge	2221	3221	100,00	100,00	0,00	100,00	100,00	0,00
1/222010/459000	Sonst. Verbrauchsgüter	2221	3221	2.000,00	3.800,00	-1.800,00	2.000,00	3.800,00	-1.800,00
1/222010/5	Personalkonten verdichtet	22	32	128.200,00	127.700,00	500,00	127.900,00	127.300,00	600,00
1/222010/600000	Energiebezüge Wärme	2222	3222	0,00	0,00	0,00	0,00	0,00	0,00
1/222010/600100	Energiebezüge Wärme	2222	3222	63.600,00	27.300,00	36.300,00	95.000,00	27.300,00	67.700,00
1/222010/614000	Instandh. v. Gebäuden (PG 010)	2224	3224	20	1.500,00	1.500,00	0,00	1.500,00	0,00
1/222010/618000	Instandh. v. sonst. Anlagen (PG 030, 042)	2224	3224	19	2.500,00	2.500,00	0,00	2.500,00	0,00
1/222010/670000	Versicherungen	2222	3222	300,00	300,00	0,00	300,00	300,00	0,00
1/222010/699000	Verluste aus dem Abgang von Beteiligungen und aktiven Finanzinstrumenten	2245		0,00	0,00	0,00	0,00	0,00	0,00
1/222010/710000	Öffentl. Abgaben (Ausg.), ohne Geb. gem.FAG	2225	3225	100,00	100,00	0,00	100,00	100,00	0,00
1/222010/711000	Gebühren für die Benützung von Gemeindeeinrichtungen und Anlagen gemäß FAG (HBA)	2225	3225	11.900,00	11.900,00	0,00	11.900,00	11.900,00	0,00
1/222010/720199	Vergütungen Bauhofleistungen	2225	3225	700,00	700,00	0,00	700,00	700,00	0,00
1/222010/720299	Vergütungen Bauhof ohne Personalkosten	2225	3225	100,00	100,00	0,00	100,00	100,00	0,00
1/222010/720699	Vergütungen Fuhrpark	2225	3225	0,00	0,00	0,00	0,00	0,00	0,00
1/222010/728000	Entg.f.sonst.Leist.	2225	3225	1.200,00	1.200,00	0,00	1.200,00	1.200,00	0,00
Summe Mittelverw.	222 Berufsbildende höhere Schulen			220.800,00	182.300,00	38.500,00	251.900,00	181.900,00	70.000,00
222020	HTL Perg								
Mittelaufbringung (Erträge, Einzahlungen)									
Summe Mittelaufbr.	222020 HTL Perg			0,00	0,00	0,00	0,00	0,00	0,00
	222 Berufsbildende höhere Schulen			0,00	0,00	0,00	0,00	0,00	0,00
	22 Berufsbildender Unterricht; Anstalten der Bildung für I			205.000,00	205.000,00	0,00	205.000,00	205.000,00	0,00

2. Nachtragsvoranschlag 2024

Stadtgemeinde Perg

NVA Ergebnis- und Finanzierungsvoranschlag Detailnachweis

		MVAG VC DK		Ergebnisvoranschlag			Finanzierungsvoranschlag		
		EH	FH	VA 2024 inkl. NVA	VA 2024	2. NVA	VA 2024 inkl. NVA	VA 2024	2. NVA
222020	HTL Perg								
Mittelverwendung (Aufwendungen, Auszahlungen)									
1/222020/346001	Darlehen von Kreditinstituten ehem.Schülerwohnheim (bis 2025)		3614	0,00	0,00	0,00	22.900,00	22.900,00	0,00
1/222020/650001	Zinsen f. Finanzschulden - Inland ehem.Schülerwohnheim (bis 2025)	2241	3241	100,00	100,00	0,00	100,00	100,00	0,00
Summe Mittelverw.	222020 HTL Perg			100,00	100,00	0,00	23.000,00	23.000,00	0,00
Saldo	222020 HTL Perg			-15.900,00	22.600,00	-38.500,00	-69.900,00	100,00	-70.000,00
	222 Berufsbildende höhere Schulen			100,00	100,00	0,00	23.000,00	23.000,00	0,00
	22 Berufsbildender Unterricht; Anstalten der Bildung für I			460.600,00	389.600,00	71.000,00	514.600,00	412.100,00	102.500,00
Saldo	222 Berufsbildende höhere Schulen			-15.900,00	22.600,00	-38.500,00	-69.900,00	100,00	-70.000,00
	22 Berufsbildender Unterricht; Anstalten der Bildung für I			-255.600,00	-184.600,00	-71.000,00	-309.600,00	-207.100,00	-102.500,00
23	Förderung des Unterrichts								
232	Schülerinnen- und Schülerbetreuung								
232010	Schülerbetreuung - Mittagstisch VS Perg								
Mittelaufbringung (Erträge, Einzahlungen)									
Summe Mittelaufbr.	232010 Schülerbetreuung - Mittagstisch VS Perg			0,00	0,00	0,00	0,00	0,00	0,00
232010	Schülerbetreuung - Mittagstisch VS Perg								
Mittelverwendung (Aufwendungen, Auszahlungen)									
1/232010/454000	Reinigungsmittel	2221	3221	300,00	600,00	-300,00	300,00	600,00	-300,00
1/232010/455000	Chemische und sonstige artverwandte Mittel	2221	3221	100,00	0,00	100,00	100,00	0,00	100,00
1/232010/458000	Mittel zur ärztlichen Betreuung und Gesundheitsvorsorge	2221	3221	100,00	100,00	0,00	100,00	100,00	0,00
1/232010/459000	Sonst. Verbrauchsgüter	2221	3221	200,00	200,00	0,00	200,00	200,00	0,00
1/232010/5	Personalkonten verdichtet	22	32	42.600,00	36.100,00	6.500,00	42.600,00	36.100,00	6.500,00
1/232010/695000	Wertberichtigungen zu Forderungen	2226		0,00	0,00	0,00	0,00	0,00	0,00
1/232010/700800	Miet- und Pachtaufwand	2223	3223	1.900,00	1.900,00	0,00	1.900,00	1.900,00	0,00
1/232010/720899	Verwaltungstangente Schülerausspeisung	2225	3225	2.800,00	15.200,00	-12.400,00	2.800,00	15.200,00	-12.400,00
1/232010/724000	Reisegebühren	2225	3225	100,00	100,00	0,00	100,00	100,00	0,00
1/232010/728000	Entg.f.sonst.Leist.	2225	3225	800,00	400,00	400,00	800,00	400,00	400,00
Summe Mittelverw.	232010 Schülerbetreuung - Mittagstisch VS Perg			48.900,00	54.600,00	-5.700,00	48.900,00	54.600,00	-5.700,00
Saldo	232010 Schülerbetreuung - Mittagstisch VS Perg			-48.900,00	-54.600,00	5.700,00	-48.900,00	-54.600,00	5.700,00

2. Nachtragsvoranschlag 2024

Stadtgemeinde Perg

NVA Ergebnis- und Finanzierungsvoranschlag Detailnachweis

	MVAG	VC	DK	Ergebnisvoranschlag			Finanzierungsvoranschlag				
				EH	FH	VA 2024 inkl. NVA	VA 2024	2. NVA	VA 2024 inkl. NVA	VA 2024	2. NVA
232020	Schülerbetreuung - Mittagstisch VS Pergkirchen										
Mittelaufbringung (Erträge, Einzahlungen)											
Summe Mittelaufbr.	232020	Schülerbetreuung - Mittagstisch VS Pergkirchen		0,00	0,00	0,00	0,00	0,00	0,00		
232020	Schülerbetreuung - Mittagstisch VS Pergkirchen										
Mittelverwendung (Aufwendungen, Auszahlungen)											
1/232020/400000				2221	3221	100,00	100,00	0,00	100,00	100,00	0,00
1/232020/454000				2221	3221	300,00	300,00	0,00	300,00	300,00	0,00
1/232020/459000				2221	3221	100,00	100,00	0,00	100,00	100,00	0,00
1/232020/5				22	32	10.500,00	10.500,00	0,00	10.500,00	10.500,00	0,00
1/232020/700800				2223	3223	400,00	400,00	0,00	400,00	400,00	0,00
1/232020/720899				2225	3225	700,00	3.900,00	-3.200,00	700,00	3.900,00	-3.200,00
Summe Mittelverw.	232020	Schülerbetreuung - Mittagstisch VS Pergkirchen				12.100,00	15.300,00	-3.200,00	12.100,00	15.300,00	-3.200,00
Saldo	232020	Schülerbetreuung - Mittagstisch VS Pergkirchen				-12.100,00	-15.300,00	3.200,00	-12.100,00	-15.300,00	3.200,00
232030	Schülerbetreuung - Mittagstisch Mittelschule Perg Stadtzentrum										
Mittelaufbringung (Erträge, Einzahlungen)											
2/232030/804001				2116	3315	0,00	0,00	0,00	0,00	0,00	0,00
2/232030/810211				2114	3114	75.000,00	50.000,00	25.000,00	75.000,00	50.000,00	25.000,00
2/232030/810212				2114	3114	11.500,00	9.000,00	2.500,00	11.500,00	9.000,00	2.500,00
2/232030/810221				2114	3114	43.000,00	33.000,00	10.000,00	43.000,00	33.000,00	10.000,00
2/232030/810222				2114	3114	12.500,00	9.000,00	3.500,00	12.500,00	9.000,00	3.500,00
2/232030/810224				2114	3114	3.000,00	2.000,00	1.000,00	3.000,00	2.000,00	1.000,00
2/232030/810299				2114	3114	11.500,00	10.000,00	1.500,00	11.500,00	10.000,00	1.500,00
2/232030/817000				2117		0,00	0,00	0,00	0,00	0,00	0,00
Summe Mittelaufbr.	232030	Schülerbetreuung - Mittagstisch Mittelschule Perg Sta				156.500,00	113.000,00	43.500,00	156.500,00	113.000,00	43.500,00

2. Nachtragsvoranschlag 2024

Stadtgemeinde Perg

NVA Ergebnis- und Finanzierungsvoranschlag Detailnachweis

	MVAG		VC	DK	Ergebnisvoranschlag			Finanzierungsvoranschlag			
	EH	FH			VA 2024 inkl. NVA	VA 2024	2. NVA	VA 2024 inkl. NVA	VA 2024	2. NVA	
232030	Schülerbetreuung - Mittagstisch Mittelschule Perg Stadtzentrum										
Mittelverwendung (Aufwendungen, Auszahlungen)											
1/232030/042000	Betriebsausstattung		3415	2	0,00	0,00	0,00	1.700,00	0,00	1.700,00	
1/232030/400000	GWG -Geringw.Wirtsch.güter Anlagev.	2221	3221		900,00	700,00	200,00	900,00	700,00	200,00	
1/232030/430000	Lebensmittel - 10/20 % allg.Einkauf	2221	3221		60.000,00	60.000,00	0,00	60.000,00	60.000,00	0,00	
1/232030/430011	Lebensmittel 10 % Gebäck, Brot	2221	3221		1.600,00	1.600,00	0,00	1.600,00	1.600,00	0,00	
1/232030/454000	Reinigungsmittel	2221	3221		800,00	800,00	0,00	800,00	800,00	0,00	
1/232030/456000	Schreib-,Zeichen- u.so. Büromittel	2221	3221		0,00	0,00	0,00	0,00	0,00	0,00	
1/232030/458000	Mittel zur ärztlichen Betreuung und Gesundheitsvorsorge	2221	3221		100,00	100,00	0,00	100,00	100,00	0,00	
1/232030/459000	Sonst. Verbrauchsgüter	2221	3221		300,00	300,00	0,00	300,00	300,00	0,00	
1/232030/5	Personalkonten verdichtet	22	32		105.500,00	98.100,00	7.400,00	105.000,00	97.700,00	7.300,00	
1/232030/618000	Instandh. v. sonst. Anlagen (PG 030, 042)	2224	3224	19	2.000,00	1.000,00	1.000,00	2.000,00	2.000,00	0,00	
1/232030/680000	Planmäßige Abschreibung	2226			1.200,00	1.200,00	0,00	0,00	0,00	0,00	
1/232030/695000	Wertberichtigungen zu Forderungen	2226			0,00	0,00	0,00	0,00	0,00	0,00	
1/232030/700800	Miet- und Pachtaufwand	2223	3223		1.300,00	1.300,00	0,00	1.300,00	1.300,00	0,00	
1/232030/720899	Verwaltungstangente Schülerausspeisung	2225	3225		2.400,00	13.400,00	-11.000,00	2.400,00	13.400,00	-11.000,00	
1/232030/724000	Reisegebühren	2225	3225		0,00	0,00	0,00	0,00	0,00	0,00	
1/232030/728000	Entg.f.sonst.Leist.	2225	3225		800,00	400,00	400,00	800,00	400,00	400,00	
Summe Mittelverw.	232030	Schülerbetreuung - Mittagstisch Mittelschule Perg Sta			176.900,00	178.900,00	-2.000,00	176.900,00	178.300,00	-1.400,00	
Saldo	232030	Schülerbetreuung - Mittagstisch Mittelschule Perg Sta			-20.400,00	-65.900,00	45.500,00	-20.400,00	-65.300,00	44.900,00	
232040	Schülerbetreuung- Mittagstisch Mittelschule Perg Schulzentrum										
Mittelaufbringung (Erträge, Einzahlungen)											
Summe Mittelaufbr.	232040	Schülerbetreuung- Mittagstisch Mittelschule Perg Schü			0,00	0,00	0,00	0,00	0,00	0,00	0,00
232040	Schülerbetreuung- Mittagstisch Mittelschule Perg Schulzentrum										
Mittelverwendung (Aufwendungen, Auszahlungen)											
1/232040/700800	Miet- und Pachtaufwand	2223	3223		400,00	400,00	0,00	400,00	400,00	0,00	
1/232040/720899	Verwaltungstangente Schülerausspeisung	2225	3225		400,00	2.500,00	-2.100,00	400,00	2.500,00	-2.100,00	
Summe Mittelverw.	232040	Schülerbetreuung- Mittagstisch Mittelschule Perg Schü			800,00	2.900,00	-2.100,00	800,00	2.900,00	-2.100,00	
Saldo	232040	Schülerbetreuung- Mittagstisch Mittelschule Perg Schü			-800,00	-2.900,00	2.100,00	-800,00	-2.900,00	2.100,00	
232050	Schülerbetreuung - Mittagstisch PTS Perg										
Mittelaufbringung (Erträge, Einzahlungen)											
Summe Mittelaufbr.	232050	Schülerbetreuung - Mittagstisch PTS Perg			0,00	0,00	0,00	0,00	0,00	0,00	0,00
	232	Schülerinnen- und Schülerbetreuung			156.500,00	113.000,00	43.500,00	156.500,00	113.000,00	43.500,00	

2. Nachtragsvoranschlag 2024

Stadtgemeinde Perg

NVA Ergebnis- und Finanzierungsvoranschlag Detailnachweis

	MVAG	VC	DK	Ergebnisvoranschlag		Finanzierungsvoranschlag					
				EH	FH	VA 2024 inkl. NVA	VA 2024	2. NVA	VA 2024 inkl. NVA	VA 2024	2. NVA
23	Förderung des Unterrichts					156.500,00	113.000,00	43.500,00	156.500,00	113.000,00	43.500,00
232050	Schülerbetreuung - Mittagstisch PTS Perg										
Mittelverwendung (Aufwendungen, Auszahlungen)											
1/232050/042000	Amts-, Betriebs- und Geschäftsausstattung		3415	2		0,00	0,00	0,00	0,00	14.000,00	-14.000,00
1/232050/400000	Geringwertige Wirtschaftsgüter (GWG)	2221	3221			800,00	0,00	800,00	800,00	0,00	800,00
1/232050/454000	Reinigungsmittel	2221	3221			800,00	800,00	0,00	800,00	800,00	0,00
1/232050/455000	Chemische und sonstige artverwandte Mittel	2221	3221			100,00	0,00	100,00	100,00	0,00	100,00
1/232050/459000	Sonst. Verbrauchsgüter	2221	3221			100,00	100,00	0,00	100,00	100,00	0,00
1/232050/5	Personalkonten verdichtet	22	32			0,00	0,00	0,00	0,00	0,00	0,00
1/232050/618000	Instandh. v. sonst. Anlagen (PG 030, 042)	2224	3224	19		300,00	0,00	300,00	300,00	0,00	300,00
1/232050/680000	Planmäßige Abschreibung	2226				0,00	900,00	-900,00	0,00	0,00	0,00
1/232050/700800	Miet- und Pachtaufwand	2223	3223			200,00	200,00	0,00	200,00	200,00	0,00
1/232050/720899	Verwaltungstangente Schülerausspeisung	2225	3225			300,00	1.800,00	-1.500,00	300,00	1.800,00	-1.500,00
Summe Mittelverw.	232050	Schülerbetreuung - Mittagstisch PTS Perg				2.600,00	3.800,00	-1.200,00	2.600,00	16.900,00	-14.300,00
Saldo	232050	Schülerbetreuung - Mittagstisch PTS Perg				-2.600,00	-3.800,00	1.200,00	-2.600,00	-16.900,00	14.300,00
	232	Schülerinnen- und Schülerbetreuung				241.300,00	255.500,00	-14.200,00	241.300,00	268.000,00	-26.700,00
	23	Förderung des Unterrichts				241.300,00	255.500,00	-14.200,00	241.300,00	268.000,00	-26.700,00
Saldo	232	Schülerinnen- und Schülerbetreuung				-84.800,00	-142.500,00	57.700,00	-84.800,00	-155.000,00	70.200,00
	23	Förderung des Unterrichts				-84.800,00	-142.500,00	57.700,00	-84.800,00	-155.000,00	70.200,00
24	Vorschulische Erziehung										
240	Kindergärten										
240000	Kindergärten										
Mittelaufbringung (Erträge, Einzahlungen)											
2/240000/861001	Transfers von Ländern - Zukunftsfonds gem. § 23 FAG 2024, Elementarpädagogik	2121	3121			255.100,00	244.800,00	10.300,00	255.100,00	244.800,00	10.300,00
Summe Mittelaufbr.	240000	Kindergärten				255.100,00	244.800,00	10.300,00	255.100,00	244.800,00	10.300,00

2. Nachtragsvoranschlag 2024

Stadtgemeinde Perg

NVA Ergebnis- und Finanzierungsvoranschlag Detailnachweis

	MVAG	VC	DK	Ergebnisvoranschlag		Finanzierungsvoranschlag								
				EH	FH	VA 2024 inkl. NVA	VA 2024	2. NVA	VA 2024 inkl. NVA	VA 2024	2. NVA			
240000	Kindergärten													
Mittelverwendung (Aufwendungen, Auszahlungen)														
1/240000/042000					3415	2	0,00	0,00	0,00	0,00	0,00	0,00	0,00	0,00
	Amts-, Betriebs- und Geschäftsausstattung													
1/240000/400000				2221	3221			0,00	0,00	0,00	0,00	0,00	0,00	0,00
	Geringwertige Wirtschaftsgüter (GWG)													
1/240000/680000				2226				300,00	300,00	0,00	0,00	0,00	0,00	0,00
	Planmäßige Abschreibung													
1/240000/728025				2225	3225			5.700,00	5.700,00	0,00	5.700,00	5.700,00	5.700,00	0,00
	Entgelte f. sonst. Leistungen - Sommerkindergarten													
Summe Mittelverw.	240000							6.000,00	6.000,00	0,00	5.700,00	5.700,00	5.700,00	0,00
Saldo	240000							249.100,00	238.800,00	10.300,00	249.400,00	239.100,00	10.300,00	10.300,00
240010	Kindergarten Friedhofstraße													
Mittelaufbringung (Erträge, Einzahlungen)														
2/240010/811000				2115	3115			0,00	0,00	0,00	0,00	0,00	0,00	0,00
	Miet- u. Pächtertrag - Dienstbarkeiten und Baurechte													
2/240010/811100				2115	3115			0,00	0,00	0,00	0,00	0,00	0,00	0,00
	Einn. aus Betriebskosten - Kiga Friedhofstr.													
2/240010/813000				2127				0,00	0,00	0,00	0,00	0,00	0,00	0,00
	Erträge aus der Auflösung von Investitionszuschüssen (Kapitaltransfers)													
2/240010/828000				2116	3116			0,00	0,00	0,00	0,00	0,00	0,00	0,00
	Rückersätze von Aufwendungen													
Summe Mittelaufbr.	240010							0,00	0,00	0,00	0,00	0,00	0,00	0,00

2. Nachtragsvoranschlag 2024

Stadtgemeinde Perg

NVA Ergebnis- und Finanzierungsvoranschlag Detailnachweis

		MVAG VC DK		Ergebnisvoranschlag		Finanzierungsvoranschlag			
		EH	FH	VA 2024 inkl. NVA	VA 2024	2. NVA	VA 2024 inkl. NVA	VA 2024	2. NVA
240010	Kindergarten Friedhofstraße								
Mittelverwendung (Aufwendungen, Auszahlungen)									
1/240010/085000	Zur Veräußerung verfügbare Finanzinstrumente – langfristig		3650	0,00	0,00	0,00	0,00	0,00	0,00
1/240010/413000	Handelswaren Milch u. Kakao f. Kinder	2221	3221	0,00	0,00	0,00	0,00	0,00	0,00
1/240010/459000	Sonst. Verbrauchsgüter	2221	3221	0,00	0,00	0,00	0,00	0,00	0,00
1/240010/600000	Energiebezüge Strom	2222	3222	0,00	0,00	0,00	0,00	0,00	0,00
1/240010/600100	Wärme	2222	3222	0,00	0,00	0,00	0,00	0,00	0,00
1/240010/614000	Instandh. v. Gebäuden (PG 010)	2224	3224	0,00	0,00	0,00	0,00	0,00	0,00
1/240010/618000	Instandh. v. sonst. Anlagen (PG 030, 042)	2224	3224	0,00	0,00	0,00	0,00	0,00	0,00
1/240010/670000	Versicherungen	2222	3222	0,00	0,00	0,00	0,00	0,00	0,00
1/240010/680000	Planmäßige Abschreibung	2226		0,00	0,00	0,00	0,00	0,00	0,00
1/240010/683000	Verluste aus dem Abgang von Sachanlagen und immateriellen Vermögenswerten	2226		0,00	0,00	0,00	0,00	0,00	0,00
1/240010/710000	Öffentl. Abgaben (Ausg.), ohne Geb. gem.FAG	2225	3225	0,00	0,00	0,00	0,00	0,00	0,00
1/240010/711000	Gebühren für die Benützung von Gemeindeeinrichtungen und Anlagen gemäß FAG (HBA)	2225	3225	0,00	0,00	0,00	0,00	0,00	0,00
1/240010/720199	Vergütungen Bauhofleistungen	2225	3225	0,00	0,00	0,00	0,00	0,00	0,00
1/240010/720299	Vergütungen Bauhof ohne Personalkosten	2225	3225	0,00	0,00	0,00	0,00	0,00	0,00
1/240010/720699	Vergütungen Fuhrpark	2225	3225	0,00	0,00	0,00	0,00	0,00	0,00
1/240010/720720	Kindertagenerhaltungsbeiträge	2225	3225	0,00	0,00	0,00	0,00	0,00	0,00
1/240010/728000	Entg.f.sonst.Leist.	2225	3225	0,00	0,00	0,00	0,00	0,00	0,00
1/240010/757000	Lfde TZ an priv.Org. o. Erwerbszw. Abgangsdeckung	2234	3234	0,00	0,00	0,00	0,00	0,00	0,00
Summe Mittelverw.	240010 Kindergarten Friedhofstraße			0,00	0,00	0,00	0,00	0,00	0,00
Saldo	240010 Kindergarten Friedhofstraße			0,00	0,00	0,00	0,00	0,00	0,00

2. Nachtragsvoranschlag 2024

Stadtgemeinde Perg

NVA Ergebnis- und Finanzierungsvoranschlag Detailnachweis

		MVAG VC DK		Ergebnisvoranschlag			Finanzierungsvoranschlag		
		EH	FH	VA 2024 inkl. NVA	VA 2024	2. NVA	VA 2024 inkl. NVA	VA 2024	2. NVA
240020	Kindergarten Haydnstraße								
	Mittelaufbringung (Erträge, Einzahlungen)								
2/240020/811000	Miet- u. Pachtertrag - Gebäude Kiga	2115	3115	3.900,00	4.200,00	-300,00	3.900,00	4.200,00	-300,00
2/240020/811100	Einn. aus Betriebskosten - Kiga Haydnstr.	2115	3115	8.300,00	9.200,00	-900,00	8.300,00	9.200,00	-900,00
2/240020/813000	Erträge aus der Auflösung von Investitionszuschüssen (Kapitaltransfers)	2127		20.000,00	20.000,00	0,00	0,00	0,00	0,00
2/240020/816720	Kindertagenerhaltungsbeiträge	2114	3114	3.000,00	3.000,00	0,00	3.000,00	3.000,00	0,00
2/240020/828000	Rückersätze von Aufwendungen	2116	3116	56.900,00	56.900,00	0,00	56.900,00	56.900,00	0,00
2/240020/829000	Sonstige Erträge	2116	3116	500,00	500,00	0,00	500,00	500,00	0,00
Summe Mittelaufbr.	240020 Kindergarten Haydnstraße			92.600,00	93.800,00	-1.200,00	72.600,00	73.800,00	-1.200,00

2. Nachtragsvoranschlag 2024

Stadtgemeinde Perg

NVA Ergebnis- und Finanzierungsvoranschlag Detailnachweis

	MVAG	VC	DK	Ergebnisvoranschlag		Finanzierungsvoranschlag				
				EH	FH	VA 2024 inkl. NVA	VA 2024	2. NVA	VA 2024 inkl. NVA	VA 2024
240020	Kindergarten Haydnstraße									
Mittelverwendung (Aufwendungen, Auszahlungen)										
1/240020/006000										
	Sonstige Grundstückseinrichtungen	3412	2 9		0,00	0,00	0,00	0,00	2.000,00	-2.000,00
1/240020/042000	Betriebsausstattung	3415	2 9		0,00	0,00	0,00	4.400,00	4.000,00	400,00
1/240020/085000	Zur Veräußerung verfügbare Finanzinstrumente – langfristig	3650	9		0,00	0,00	0,00	2.900,00	2.900,00	0,00
1/240020/400000	GWG -Geringw.Wirtsch.güter Anlagev.	2221	3221 9		500,00	500,00	0,00	500,00	500,00	0,00
1/240020/413000	Handelswaren Milch u. Kakao f. Kinder	2221	3221 9		600,00	1.600,00	-1.000,00	600,00	1.600,00	-1.000,00
1/240020/420000	Roh-, Hilfs- und Baustoffe	2221	3221 9		0,00	0,00	0,00	0,00	0,00	0,00
1/240020/454000	Reinigungsmittel	2221	3221 9		1.500,00	1.500,00	0,00	1.500,00	1.500,00	0,00
1/240020/458000	Mittel zur ärztlichen Betreuung und Gesundheitsvorsorge	2221	3221 9		100,00	0,00	100,00	100,00	0,00	100,00
1/240020/459000	Sonst. Verbrauchsgüter	2221	3221 9		2.000,00	2.000,00	0,00	2.000,00	2.000,00	0,00
1/240020/5	Personalkonten verdichtet	22	32		0,00	0,00	0,00	0,00	0,00	0,00
1/240020/600000	Energiebezüge Strom	2222	3222 9		8.000,00	8.000,00	0,00	5.400,00	5.400,00	0,00
1/240020/600100	Wärme	2222	3222 9		17.200,00	17.200,00	0,00	17.200,00	17.200,00	0,00
1/240020/613000	Instandhaltung von sonstigen Grundstückseinrichtungen	2224	3224 19		1.000,00	1.000,00	0,00	1.000,00	1.000,00	0,00
1/240020/614000	Instandh. v. Gebäuden (PG 010)	2224	3224 20		9.000,00	9.000,00	0,00	9.000,00	9.000,00	0,00
1/240020/618000	Instandh. v. sonst. Anlagen (PG 030, 042)	2224	3224 19		1.500,00	2.500,00	-1.000,00	1.500,00	2.500,00	-1.000,00
1/240020/670000	Versicherungen	2222	3222 9		2.400,00	2.600,00	-200,00	2.400,00	2.600,00	-200,00
1/240020/680000	Planmäßige Abschreibung	2226	9		45.900,00	45.500,00	400,00	0,00	0,00	0,00
1/240020/711000	Gebühren für die Benützung von Gemeindeeinrichtungen und Anlagen gemäß FAG (HBA)	2225	3225 9		5.500,00	6.200,00	-700,00	5.500,00	6.200,00	-700,00
1/240020/720199	Vergütungen Bauhofleistungen	2225	3225 9		17.600,00	17.400,00	200,00	17.600,00	17.400,00	200,00
1/240020/720299	Vergütungen Bauhof ohne Personalkosten	2225	3225 9		1.500,00	1.500,00	0,00	1.500,00	1.500,00	0,00
1/240020/720699	Vergütungen Fuhrpark	2225	3225 9		900,00	900,00	0,00	900,00	900,00	0,00
1/240020/720720	Kindergartenerhaltungsbeiträge	2225	3225 9		3.000,00	3.000,00	0,00	3.000,00	3.000,00	0,00
1/240020/728000	Entg.f.sonst.Leist.	2225	3225 9		2.500,00	2.000,00	500,00	2.500,00	2.000,00	500,00
1/240020/757000	Lfde TZ an priv.Org. o. Erwerbszw.	2234	3234 9		483.800,00	483.800,00	0,00	483.800,00	483.800,00	0,00
Summe Mittelverw.	240020 Kindergarten Haydnstraße				604.500,00	606.200,00	-1.700,00	563.300,00	567.000,00	-3.700,00
Saldo	240020 Kindergarten Haydnstraße				-511.900,00	-512.400,00	500,00	-490.700,00	-493.200,00	2.500,00
240021	Kindergarten Haydnstraße (Vitalwelt Machlandstr.)									
Mittelaufbringung (Erträge, Einzahlungen)										
6/240021/828000	Rückersätze von Aufwendungen	2116	3116		0,00	0,00	0,00	0,00	0,00	0,00
Summe Mittelaufbr.	240021 Kindergarten Haydnstraße (Vitalwelt Machlandstr.)				0,00	0,00	0,00	0,00	0,00	0,00

2. Nachtragsvoranschlag 2024

Stadtgemeinde Perg

NVA Ergebnis- und Finanzierungsvoranschlag Detailnachweis

	MVAG	VC	DK	Ergebnisvoranschlag			Finanzierungsvoranschlag			
				EH	FH	VA 2024 inkl. NVA	VA 2024	2. NVA	VA 2024 inkl. NVA	VA 2024
240021	Kindergarten Haydnstraße (Vitalwelt Machlandstr.)									
Mittelverwendung (Aufwendungen, Auszahlungen)										
1/240021/400000	Geringwertige Wirtschaftsgüter (GWG)	2221	3221		0,00	0,00	0,00	0,00	0,00	0,00
1/240021/454000	Reinigungsmittel	2221	3221		0,00	0,00	0,00	0,00	0,00	0,00
1/240021/459000	Sonstige Verbrauchsgüter	2221	3221		0,00	0,00	0,00	0,00	0,00	0,00
1/240021/600000	Energiebezüge	2222	3222		0,00	0,00	0,00	0,00	0,00	0,00
1/240021/613000	Instandhaltung von sonstigen Grundstückseinrichtungen	2224	3224		0,00	0,00	0,00	0,00	0,00	0,00
1/240021/614000	Instandhaltung von Gebäuden und Bauten	2224	3224		0,00	0,00	0,00	0,00	0,00	0,00
1/240021/670000	Versicherungen	2222	3222		0,00	700,00	-700,00	700,00	700,00	0,00
1/240021/680000	Planmäßige Abschreibung	2226			0,00	0,00	0,00	0,00	0,00	0,00
1/240021/720199	Kostenbeiträge (Kostensätze) für Leistungen	2225	3225		0,00	0,00	0,00	0,00	0,00	0,00
1/240021/720299	Vergütungen Bauhof ohne Personalkosten	2225	3225		0,00	0,00	0,00	0,00	0,00	0,00
1/240021/720699	Vergütungen Fuhrpark	2225	3225		0,00	0,00	0,00	0,00	0,00	0,00
5/240021/729902	Sonstige Aufwendungen	2225	3225		0,00	0,00	0,00	0,00	0,00	0,00
Summe Mittelverw.	240021	Kindergarten Haydnstraße (Vitalwelt Machlandstr.)			0,00	700,00	-700,00	700,00	700,00	0,00
Saldo	240021	Kindergarten Haydnstraße (Vitalwelt Machlandstr.)			0,00	-700,00	700,00	-700,00	-700,00	0,00
240022	Kindergarten Haydnstraße Expositur Waidhoferstraße									
Mittelaufbringung (Erträge, Einzahlungen)										
Summe Mittelaufbr.	240022	Kindergarten Haydnstraße Expositur Waidhoferstraße			0,00	0,00	0,00	0,00	0,00	0,00
240022	Kindergarten Haydnstraße Expositur Waidhoferstraße									
Mittelverwendung (Aufwendungen, Auszahlungen)										
1/240022/042000	Amts-, Betriebs- und Geschäftsausstattung		3415	2	0,00	0,00	0,00	4.700,00	4.700,00	0,00
1/240022/614000	Instandhaltung von Gebäuden und Bauten	2224	3224	20	0,00	0,00	0,00	0,00	0,00	0,00
1/240022/680000	Planmäßige Abschreibung	2226			1.200,00	1.400,00	-200,00	0,00	0,00	0,00
Summe Mittelverw.	240022	Kindergarten Haydnstraße Expositur Waidhoferstraße			1.200,00	1.400,00	-200,00	4.700,00	4.700,00	0,00
Saldo	240022	Kindergarten Haydnstraße Expositur Waidhoferstraße			-1.200,00	-1.400,00	200,00	-4.700,00	-4.700,00	0,00
240023	Kindergarten Haydnstr. Gruppenerweiterung									
Mittelaufbringung (Erträge, Einzahlungen)										
6/240023/829902	Zuf. aus lfd GT	2116	3116	1	13.000,00	13.000,00	0,00	13.000,00	13.000,00	0,00
Summe Mittelaufbr.	240023	Kindergarten Haydnstr. Gruppenerweiterung			13.000,00	13.000,00	0,00	13.000,00	13.000,00	0,00

2. Nachtragsvoranschlag 2024

Stadtgemeinde Perg

NVA Ergebnis- und Finanzierungsvoranschlag Detailnachweis

	MVAG	VC	DK	Ergebnisvoranschlag		Finanzierungsvoranschlag							
				EH	FH	VA 2024 inkl. NVA	VA 2024	2. NVA	VA 2024 inkl. NVA	VA 2024	2. NVA		
240023	Kindergarten Haydnstr. Gruppenerweiterung												
Mittelverwendung (Aufwendungen, Auszahlungen)													
5/240023/061000					3413	1	0,00	0,00	0,00	13.000,00	13.000,00	0,00	
							Im Bau befindliche Gebäude und Bauten						
Summe Mittelverw.	240023	Kindergarten Haydnstr. Gruppenerweiterung						0,00	0,00	0,00	13.000,00	13.000,00	0,00
Saldo	240023	Kindergarten Haydnstr. Gruppenerweiterung						13.000,00	13.000,00	0,00	0,00	0,00	0,00
240030	Kindergarten Pergkirchen												
Mittelaufbringung (Erträge, Einzahlungen)													
2/240030/811000					2115	3115	Miet- u. Pachtertrag - Dienstbarkeiten und Baurechte	1.900,00	2.400,00	-500,00	1.900,00	2.400,00	-500,00
2/240030/811100					2115	3115	Einn. aus Betriebskosten - Kiga Pergkirchen	3.800,00	4.000,00	-200,00	3.800,00	4.000,00	-200,00
2/240030/813000					2127		Erträge aus der Auflösung von Investitionszuschüssen (Kapitaltransfers)	14.700,00	14.700,00	0,00	0,00	0,00	0,00
2/240030/816720					2114	3114	Kindertenerhaltungsbeiträge	2.100,00	2.100,00	0,00	2.100,00	2.100,00	0,00
2/240030/828000					2116	3116	Rückersätze von Aufwendungen	52.200,00	52.200,00	0,00	52.200,00	52.200,00	0,00
Summe Mittelaufbr.	240030	Kindergarten Pergkirchen						74.700,00	75.400,00	-700,00	60.000,00	60.700,00	-700,00

2. Nachtragsvoranschlag 2024

Stadtgemeinde Perg

NVA Ergebnis- und Finanzierungsvoranschlag Detailnachweis

	MVAG	VC	DK	Ergebnisvoranschlag			Finanzierungsvoranschlag			
				EH	FH	VA 2024 inkl. NVA	VA 2024	2. NVA	VA 2024 inkl. NVA	VA 2024
240030	Kindergarten Pergkirchen									
Mittelverwendung (Aufwendungen, Auszahlungen)										
1/240030/042000	Betriebsausstattung		3415	2	10	0,00	0,00	0,00	0,00	0,00
1/240030/085000	Zur Veräußerung verfügbare Finanzinstrumente – langfristig		3650		10	0,00	0,00	0,00	1.300,00	1.300,00
1/240030/400000	GWG -Geringw.Wirtsch.güter Anlagev.	2221	3221		10	500,00	500,00	0,00	500,00	500,00
1/240030/413000	Handelswaren Milch u. Kakao f. Kinder	2221	3221		10	1.000,00	1.200,00	-200,00	1.000,00	1.200,00
1/240030/454000	Reinigungsmittel	2221	3221		10	1.000,00	1.000,00	0,00	1.000,00	1.000,00
1/240030/459000	Sonst. Verbrauchsgüter	2221	3221		10	2.500,00	2.500,00	0,00	2.500,00	2.500,00
1/240030/600000	Energiebezüge Strom	2222	3222		10	4.100,00	1.600,00	2.500,00	7.800,00	5.400,00
1/240030/600100	Gas	2222	3222		10	5.600,00	3.600,00	2.000,00	5.600,00	3.600,00
1/240030/614000	Instandh. v. Gebäuden (PG 010)	2224	3224		20	70.000,00	90.000,00	-20.000,00	70.000,00	90.000,00
1/240030/618000	Instandh. v. sonst. Anlagen (PG 030, 042)	2224	3224		19	1.000,00	0,00	1.000,00	1.000,00	0,00
1/240030/619000	Instandh. v. Sonderanlagen (PG 050)	2224	3224		19	1.000,00	1.000,00	0,00	1.000,00	1.000,00
1/240030/670000	Versicherungen	2222	3222		10	700,00	700,00	0,00	700,00	700,00
1/240030/680000	Planmäßige Abschreibung	2226			10	41.200,00	41.200,00	0,00	0,00	0,00
1/240030/711000	Gebühren für die Benützung von Gemeindeeinrichtungen und Anlagen gemäß FAG (HBA)	2225	3225		10	3.100,00	3.100,00	0,00	3.100,00	3.100,00
1/240030/720199	Vergütungen Bauhofleistungen	2225	3225		10	12.900,00	12.700,00	200,00	12.900,00	12.700,00
1/240030/720299	Vergütungen Bauhof ohne Personalkosten	2225	3225		10	1.100,00	1.100,00	0,00	1.100,00	1.100,00
1/240030/720699	Vergütungen Fuhrpark	2225	3225		10	600,00	700,00	-100,00	600,00	700,00
1/240030/728000	Entg.f.sonst.Leist.	2225	3225		10	2.900,00	2.900,00	0,00	2.900,00	2.900,00
1/240030/728024	Entgelte f. sonst. Leistungen - flexible Betreuung	2225	3225		10	0,00	0,00	0,00	0,00	0,00
1/240030/757000	Lfd. TZ an priv.Org. o. Erwerbszw. Abgangsdeckung	2234	3234		10	250.000,00	250.000,00	0,00	250.000,00	250.000,00
Summe Mittelverw.	240030	Kindergarten Pergkirchen				399.200,00	413.800,00	-14.600,00	363.000,00	377.700,00
Saldo	240030	Kindergarten Pergkirchen				-324.500,00	-338.400,00	13.900,00	-303.000,00	-317.000,00
240031	Kindergarten Pergkirchen Gruppenerweiterung									
Mittelaufbringung (Erträge, Einzahlungen)										
6/240031/829902	Zuf. aus lfd GT		2116	3116	1	4.000,00	8.000,00	-4.000,00	4.000,00	8.000,00
Summe Mittelaufbr.	240031	Kindergarten Pergkirchen Gruppenerweiterung				4.000,00	8.000,00	-4.000,00	4.000,00	8.000,00

2. Nachtragsvoranschlag 2024

Stadtgemeinde Perg

NVA Ergebnis- und Finanzierungsvoranschlag Detailnachweis

	MVAG	VC	DK	Ergebnisvoranschlag		Finanzierungsvoranschlag					
				EH	FH	VA 2024 inkl. NVA	VA 2024	2. NVA	VA 2024 inkl. NVA	VA 2024	2. NVA
240031	Kindergarten Pergkirchen Gruppenerweiterung										
Mittelverwendung (Aufwendungen, Auszahlungen)											
5/240031/061000											
				3413	1	0,00	0,00	0,00	4.000,00	8.000,00	-4.000,00
				Im Bau befindliche Gebäude und Bauten							
Summe Mittelverw.	240031	Kindergarten Pergkirchen Gruppenerweiterung				0,00	0,00	0,00	4.000,00	8.000,00	-4.000,00
Saldo	240031	Kindergarten Pergkirchen Gruppenerweiterung				4.000,00	8.000,00	-4.000,00	0,00	0,00	0,00
240040	Kindergarten Integrativ										
Mittelaufbringung (Erträge, Einzahlungen)											
2/240040/813000				2127		2.900,00	2.000,00	900,00	0,00	0,00	0,00
				Erträge aus der Auflösung von Investitionszuschüssen (Kapitaltransfers)							
2/240040/816720				2114	3114	0,00	0,00	0,00	0,00	0,00	0,00
				Kindertenerhaltungsbeiträge							
Summe Mittelaufbr.	240040	Kindergarten Integrativ				2.900,00	2.000,00	900,00	0,00	0,00	0,00

2. Nachtragsvoranschlag 2024

Stadtgemeinde Perg

NVA Ergebnis- und Finanzierungsvoranschlag Detailnachweis

	MVAG	VC	DK	Ergebnisvoranschlag			Finanzierungsvoranschlag			
				EH	FH	VA 2024 inkl. NVA	VA 2024	2. NVA	VA 2024 inkl. NVA	VA 2024
240040	Kindergarten Integrativ									
Mittelverwendung (Aufwendungen, Auszahlungen)										
1/240040/400000	GWG -Geringw.Wirtsch.güter Anlagev.	2221	3221	11	500,00	500,00	0,00	500,00	500,00	0,00
1/240040/420000	Roh-, Hilfs- und Baustoffe	2221	3221	11	100,00	100,00	0,00	100,00	100,00	0,00
1/240040/454000	Reinigungsmittel	2221	3221	11	0,00	0,00	0,00	0,00	0,00	0,00
1/240040/459000	Sonstige Verbrauchsgüter	2221	3221	11	300,00	300,00	0,00	300,00	300,00	0,00
1/240040/613000	Instandhaltung von sonstigen Grundstückseinrichtungen	2224	3224	19	500,00	1.500,00	-1.000,00	500,00	1.500,00	-1.000,00
1/240040/614000	Instandh. v. Gebäuden (PG 010)	2224	3224	20	500,00	500,00	0,00	500,00	500,00	0,00
1/240040/670000	Versicherungen	2222	3222	11	300,00	300,00	0,00	300,00	300,00	0,00
1/240040/680000	Planmäßige Abschreibung	2226		11	4.500,00	4.500,00	0,00	0,00	0,00	0,00
1/240040/700000	Miet- und Pachtaufwand - Miete - Immobilien Gebäude (Küllinger)	2223	3223	11	13.600,00	13.600,00	0,00	13.600,00	13.600,00	0,00
1/240040/700100	Pachtzinse - Immobilien Garten+Parkplätze (Schimpl)	2223	3223	11	900,00	900,00	0,00	900,00	900,00	0,00
1/240040/700800	Betriebskosten Gebäude Kiga (Küllinger)	2223	3223	11	1.500,00	1.500,00	0,00	1.500,00	1.500,00	0,00
1/240040/720199	Vergütungen Bauhofleistungen	2225	3225	11	1.800,00	1.800,00	0,00	1.800,00	1.800,00	0,00
1/240040/720299	Vergütungen Bauhof ohne Personalkosten	2225	3225	11	200,00	100,00	100,00	200,00	100,00	100,00
1/240040/720699	Vergütungen Fuhrpark	2225	3225	11	100,00	100,00	0,00	100,00	100,00	0,00
1/240040/728000	Entg.f.sonst.Leist.	2225	3225	11	100,00	100,00	0,00	100,00	100,00	0,00
1/240040/757000	Lfde TZ an priv.Org. o. Erwerbszw. Abgangsdeckung	2234	3234	11	27.000,00	34.000,00	-7.000,00	27.000,00	34.000,00	-7.000,00
Summe Mittelverw.	240040 Kindergarten Integrativ				51.900,00	59.800,00	-7.900,00	47.400,00	55.300,00	-7.900,00
Saldo	240040 Kindergarten Integrativ				-49.000,00	-57.800,00	8.800,00	-47.400,00	-55.300,00	7.900,00
240050	Kindergarten Machlandstraße									
Mittelaufbringung (Erträge, Einzahlungen)										
2/240050/811000	Miet- und Pachtertrag	2115	3115		5.100,00	5.500,00	-400,00	5.100,00	5.500,00	-400,00
2/240050/811100	Einn. aus Betriebskosten	2115	3115		8.500,00	5.500,00	3.000,00	8.500,00	5.500,00	3.000,00
2/240050/813000	Erträge aus der Auflösung von Investitionszuschüssen (Kapitaltransfers)	2127			22.200,00	22.200,00	0,00	0,00	0,00	0,00
2/240050/816720	Kostenbeiträge (Kostenersätze) für sonstige Leistungen	2114	3114		2.500,00	1.700,00	800,00	2.500,00	1.700,00	800,00
2/240050/828000	Rückersätze von Aufwendungen	2116	3116		99.900,00	99.900,00	0,00	99.900,00	99.900,00	0,00
Summe Mittelaufbr.	240050 Kindergarten Machlandstraße				138.200,00	134.800,00	3.400,00	116.000,00	112.600,00	3.400,00

2. Nachtragsvoranschlag 2024

Stadtgemeinde Perg

NVA Ergebnis- und Finanzierungsvoranschlag Detailnachweis

		MVAG VC DK			Ergebnisvoranschlag			Finanzierungsvoranschlag		
		EH	FH		VA 2024 inkl. NVA	VA 2024	2. NVA	VA 2024 inkl. NVA	VA 2024	2. NVA
240050	Kindergarten Machlandstraße									
Mittelverwendung (Aufwendungen, Auszahlungen)										
1/240050/006000	Sonstige Grundstückseinrichtungen		3412	2 12	0,00	0,00	0,00	5.500,00	5.000,00	500,00
1/240050/085000	Zur Veräußerung verfügbare Finanzinstrumente – langfristig		3650	12	0,00	0,00	0,00	11.200,00	11.200,00	0,00
1/240050/346001	Darlehen von Kreditinstituten (bis 2046)		3614	12	0,00	0,00	0,00	48.500,00	48.500,00	0,00
1/240050/346003	Investitionsdarlehen von Finanzunternehmen (bis 2047)		3614	12	0,00	0,00	0,00	17.300,00	17.300,00	0,00
1/240050/400000	Geringwertige Wirtschaftsgüter (GWG)	2221	3221	12	1.000,00	800,00	200,00	1.000,00	800,00	200,00
1/240050/413000	Handelswaren Milch u. Kakao f. Kinder	2221	3221	12	3.600,00	3.200,00	400,00	3.600,00	3.200,00	400,00
1/240050/454000	Reinigungsmittel	2221	3221	12	1.000,00	1.500,00	-500,00	1.000,00	1.500,00	-500,00
1/240050/459000	Sonstige Verbrauchsgüter	2221	3221	12	2.000,00	2.000,00	0,00	2.000,00	2.000,00	0,00
1/240050/600000	Energiebezüge	2222	3222	12	10.100,00	10.100,00	0,00	10.100,00	10.100,00	0,00
1/240050/600001	Energiebezüge - EEG	2222	3222	12	200,00	0,00	200,00	200,00	0,00	200,00
1/240050/600100	Wärme	2222	3222	12	10.000,00	10.000,00	0,00	10.000,00	10.000,00	0,00
1/240050/613000	Instandhaltung von sonstigen Grundstückseinrichtungen	2224	3224	19	1.000,00	1.000,00	0,00	1.000,00	1.000,00	0,00
1/240050/614000	Instandhaltung von Gebäuden und Bauten (PG 010)	2224	3224	20	6.000,00	2.000,00	4.000,00	6.000,00	2.000,00	4.000,00
1/240050/618000	Instandhaltung von sonstigen Anlagen (PG 030, 042)	2224	3224	19	500,00	500,00	0,00	500,00	500,00	0,00
1/240050/619000	Instandhaltung von Sonderanlagen (PG 050)	2224	3224	19	1.000,00	1.000,00	0,00	1.000,00	1.000,00	0,00
1/240050/631000	Telekommunikationsdienste	2222	3222	12	100,00	300,00	-200,00	100,00	300,00	-200,00
1/240050/640000	Beratungskosten	2222	3222	12	200,00	0,00	200,00	200,00	0,00	200,00
1/240050/650001	Zinsen f. Finanzschulden - Inland (bis 2046)	2241	3241	12	75.400,00	75.400,00	0,00	75.400,00	75.400,00	0,00
1/240050/650003	Zinsen für Finanzschulden in Euro (bis 2047)	2241	3241	12	27.800,00	27.800,00	0,00	27.800,00	27.800,00	0,00
1/240050/670000	Versicherungen	2222	3222	12	4.300,00	4.500,00	-200,00	4.300,00	4.500,00	-200,00
1/240050/680000	Planmäßige Abschreibung	2226		12	60.000,00	67.500,00	-7.500,00	0,00	0,00	0,00
1/240050/710000	Öffentliche Abgaben (Ausg.), ohne Gebühren gemäß FAG	2225	3225	12	200,00	200,00	0,00	200,00	200,00	0,00
1/240050/711000	Gebühren für die Benützung von Gemeindeeinrichtungen und Anlagen gemäß FAG	2225	3225	12	5.800,00	5.800,00	0,00	5.800,00	5.800,00	0,00
1/240050/720199	Vergütungen Bauhofleistungen	2225	3225	12	23.400,00	23.100,00	300,00	23.400,00	23.100,00	300,00
1/240050/720299	Vergütungen Bauhof ohne Personalkosten	2225	3225	12	2.000,00	1.900,00	100,00	2.000,00	1.900,00	100,00
1/240050/720699	Vergütungen Fuhrpark	2225	3225	12	1.200,00	1.200,00	0,00	1.200,00	1.200,00	0,00
1/240050/720720	Kindergartenerhaltungsbeiträge	2225	3225	12	8.400,00	5.000,00	3.400,00	8.400,00	5.000,00	3.400,00

2. Nachtragsvoranschlag 2024

Stadtgemeinde Perg

NVA Ergebnis- und Finanzierungsvoranschlag Detailnachweis

		MVAG	VC	DK	Ergebnisvoranschlag			Finanzierungsvoranschlag			
					EH	FH	VA 2024 inkl. NVA	VA 2024	2. NVA	VA 2024 inkl. NVA	VA 2024
1/240050/728000	Entgelte für sonstige Leistungen	2225	3225	12		5.200,00	5.200,00	0,00	5.200,00	5.200,00	0,00
1/240050/757000	Transfers an private Organisationen ohne Erwerbszweck	2234	3234	12		618.000,00	618.000,00	0,00	618.000,00	618.000,00	0,00
Summe Mittelverw.	240050 Kindergarten Machlandstraße					868.400,00	868.000,00	400,00	890.900,00	882.500,00	8.400,00
Saldo	240050 Kindergarten Machlandstraße					-730.200,00	-733.200,00	3.000,00	-774.900,00	-769.900,00	-5.000,00
240051 Kindergarten Machlandstraße Expositur Vitalwelt											
Mittelaufbringung (Erträge, Einzahlungen)											
Summe Mittelaufbr.	240051 Kindergarten Machlandstraße Expositur Vitalwelt					0,00	0,00	0,00	0,00	0,00	0,00
240051 Kindergarten Machlandstraße Expositur Vitalwelt											
Mittelverwendung (Aufwendungen, Auszahlungen)											
1/240051/042000	Amts-, Betriebs- und Geschäftsausstattung		3415	2		0,00	0,00	0,00	6.900,00	6.900,00	0,00
1/240051/600000	Energiebezüge Strom	2222	3222			300,00	300,00	0,00	300,00	300,00	0,00
1/240051/600100	Energiebezüge Wärme	2222	3222			600,00	600,00	0,00	600,00	600,00	0,00
1/240051/614000	Instandhaltung von Gebäuden und Bauten	2224	3224	20		0,00	0,00	0,00	0,00	0,00	0,00
1/240051/670000	Versicherungen	2222	3222			600,00	600,00	0,00	600,00	600,00	0,00
1/240051/680000	Planmäßige Abschreibung	2226				8.700,00	9.000,00	-300,00	0,00	0,00	0,00
Summe Mittelverw.	240051 Kindergarten Machlandstraße Expositur Vitalwelt					10.200,00	10.500,00	-300,00	8.400,00	8.400,00	0,00
Saldo	240051 Kindergarten Machlandstraße Expositur Vitalwelt					-10.200,00	-10.500,00	300,00	-8.400,00	-8.400,00	0,00
240052 Kindergarten Machlandstraße - Photovoltaik-Anlage											
Mittelaufbringung (Erträge, Einzahlungen)											
6/240052/895000	Entnahmen von allgemeinen Haushaltsrücklagen		2301	1		44.500,00	0,00	44.500,00	0,00	0,00	0,00
Summe Mittelaufbr.	240052 Kindergarten Machlandstraße - Photovoltaik-Anlage					44.500,00	0,00	44.500,00	0,00	0,00	0,00
240052 Kindergarten Machlandstraße - Photovoltaik-Anlage											
Mittelverwendung (Aufwendungen, Auszahlungen)											
5/240052/062000	Im Bau befindliche technische Anlagen/Fahrzeuge/Maschinen		3414	1		0,00	0,00	0,00	44.500,00	0,00	44.500,00
Summe Mittelverw.	240052 Kindergarten Machlandstraße - Photovoltaik-Anlage					0,00	0,00	0,00	44.500,00	0,00	44.500,00
Saldo	240052 Kindergarten Machlandstraße - Photovoltaik-Anlage					44.500,00	0,00	44.500,00	-44.500,00	0,00	-44.500,00

2. Nachtragsvoranschlag 2024

Stadtgemeinde Perg

NVA Ergebnis- und Finanzierungsvoranschlag Detailnachweis

	MVAG	VC	DK	Ergebnisvoranschlag			Finanzierungsvoranschlag				
				EH	FH	VA 2024 inkl. NVA	VA 2024	2. NVA	VA 2024 inkl. NVA	VA 2024	2. NVA
240090	Kindergarten Ausspeisung										
Mittelaufbringung (Erträge, Einzahlungen)											
2/240090/816000	Kostenbeitr.(-ersätze) f. sonst .Leist. - LM Einkauf - Hilfswerk Oö	2114	3114			98.000,00	85.700,00	12.300,00	98.000,00	85.700,00	12.300,00
2/240090/817000	Erträge aus der Auflösung von sonstigen Rückstellungen	2117				0,00	0,00	0,00	0,00	0,00	0,00
Summe Mittelaufbr.	240090	Kindergarten Ausspeisung				98.000,00	85.700,00	12.300,00	98.000,00	85.700,00	12.300,00
240090	Kindergarten Ausspeisung										
Mittelverwendung (Aufwendungen, Auszahlungen)											
1/240090/042000	Betriebsausstattung		3415	2		0,00	0,00	0,00	11.000,00	11.000,00	0,00
1/240090/085000	Zur Veräußerung verfügbare Finanzinstrumente – langfristig		3650			0,00	0,00	0,00	0,00	0,00	0,00
1/240090/400000	GWG -Geringw.Wirtsch.güter Anlagev.	2221	3221			200,00	0,00	200,00	200,00	0,00	200,00
1/240090/430000	Lebensmittel - 10/20 % allg.Einkauf	2221	3221			35.000,00	35.000,00	0,00	35.400,00	35.400,00	0,00
1/240090/430011	Lebensmittel 10 % Gebäck, Brot	2221	3221			500,00	500,00	0,00	900,00	900,00	0,00
1/240090/454000	Reinigungsmittel	2221	3221			1.000,00	1.000,00	0,00	1.000,00	1.000,00	0,00
1/240090/458000	Mittel zur ärztlichen Betreuung und Gesundheitsvorsorge	2221	3221			100,00	100,00	0,00	100,00	100,00	0,00
1/240090/459000	Sonstige Verbrauchsgüter	2221	3221			100,00	0,00	100,00	100,00	0,00	100,00
1/240090/5	Personalkonten verdichtet	22	32			58.100,00	58.200,00	-100,00	57.900,00	57.900,00	0,00
1/240090/618000	Instandh. v. sonst. Anlagen (PG 030, 042)	2224	3224	19		500,00	300,00	200,00	500,00	300,00	200,00
1/240090/680000	Planmäßige Abschreibung	2226				1.300,00	1.800,00	-500,00	0,00	0,00	0,00
1/240090/724000	Reisegebühren	2225	3225			0,00	0,00	0,00	0,00	0,00	0,00
1/240090/728000	Entg.f.sonst.Leist.	2225	3225			400,00	400,00	0,00	400,00	400,00	0,00
Summe Mittelverw.	240090	Kindergarten Ausspeisung				97.200,00	97.300,00	-100,00	107.500,00	107.000,00	500,00
Saldo	240090	Kindergarten Ausspeisung				800,00	-11.600,00	12.400,00	-9.500,00	-21.300,00	11.800,00

2. Nachtragsvoranschlag 2024

Stadtgemeinde Perg

NVA Ergebnis- und Finanzierungsvoranschlag Detailnachweis

	MVAG	VC	DK	Ergebnisvoranschlag			Finanzierungsvoranschlag					
				EH	FH	VA 2024 inkl. NVA	VA 2024	2. NVA	VA 2024 inkl. NVA	VA 2024	2. NVA	
240510	Kindergarten Machlandstraße											
Mittelaufbringung (Erträge, Einzahlungen)												
6/240510/301000				3331	1	0,00	0,00	0,00	147.300,00	147.300,00	0,00	
6/240510/301100				3331	1	0,00	0,00	0,00	119.700,00	119.700,00	0,00	
6/240510/305000				3333	1	0,00	0,00	0,00	0,00	0,00	0,00	
6/240510/346003				3514	1	0,00	0,00	0,00	0,00	0,00	0,00	
6/240510/802000				2116	3313	1	0,00	0,00	0,00	0,00	0,00	
6/240510/829902				2116	3116	1	0,00	0,00	0,00	0,00	0,00	
6/240510/895000				2301	1	0,00	0,00	0,00	0,00	0,00	0,00	
Summe Mittelaufbr.	240510	Kindergarten Machlandstraße				0,00	0,00	0,00	267.000,00	267.000,00	0,00	
240510	Kindergarten Machlandstraße											
Mittelverwendung (Aufwendungen, Auszahlungen)												
5/240510/060000				3412	1	0,00	0,00	0,00	0,00	0,00	0,00	
5/240510/061000				3413	1	0,00	0,00	0,00	-379.900,00	4.100,00	-384.000,00	
1/240510/720699				2225	3225	0,00	0,00	0,00	0,00	0,00	0,00	
1/240510/728000				2225	3225	0,00	0,00	0,00	0,00	0,00	0,00	
5/240510/729902				2225	3225	1	646.900,00	262.900,00	384.000,00	646.900,00	262.900,00	384.000,00
Summe Mittelverw.	240510	Kindergarten Machlandstraße				646.900,00	262.900,00	384.000,00	267.000,00	267.000,00	0,00	
Saldo	240510	Kindergarten Machlandstraße				-646.900,00	-262.900,00	-384.000,00	0,00	0,00	0,00	
240600	Kindergarten - Ausspeisung											
Mittelaufbringung (Erträge, Einzahlungen)												
2/240600/829001				2116	3116	0,00	0,00	0,00	0,00	0,00	0,00	
Summe Mittelaufbr.	240600	Kindergarten - Ausspeisung				0,00	0,00	0,00	0,00	0,00	0,00	
240600	Kindergarten - Ausspeisung											
Mittelverwendung (Aufwendungen, Auszahlungen)												
Summe Mittelverw.	240600	Kindergarten - Ausspeisung				0,00	0,00	0,00	0,00	0,00	0,00	
Saldo	240600	Kindergarten - Ausspeisung				0,00	0,00	0,00	0,00	0,00	0,00	

2. Nachtragsvoranschlag 2024

Stadtgemeinde Perg

NVA Ergebnis- und Finanzierungsvoranschlag Detailnachweis

	MVAG	VC	DK	Ergebnisvoranschlag		Finanzierungsvoranschlag					
				EH	FH	VA 2024 inkl. NVA	VA 2024	2. NVA	VA 2024 inkl. NVA	VA 2024	2. NVA
240700	Kindergärten - Transport										
Mittelaufbringung (Erträge, Einzahlungen)											
2/240700/810101				2114	3114	10.000,00	10.000,00	0,00	10.000,00	10.000,00	0,00
2/240700/861300				2121	3121	28.700,00	28.700,00	0,00	28.700,00	28.700,00	0,00
Summe Mittelaufbr.	240700	Kindergärten - Transport				38.700,00	38.700,00	0,00	38.700,00	38.700,00	0,00
240700	Kindergärten - Transport										
Mittelverwendung (Aufwendungen, Auszahlungen)											
1/240700/621001				2222	3222	0,00	0,00	0,00	0,00	0,00	0,00
1/240700/621003				2222	3222	36.200,00	33.000,00	3.200,00	36.200,00	33.000,00	3.200,00
1/240700/621005				2222	3222	27.000,00	27.000,00	0,00	27.000,00	27.000,00	0,00
1/240700/757000				2234	3234	22.000,00	22.000,00	0,00	22.000,00	22.000,00	0,00
Summe Mittelverw.	240700	Kindergärten - Transport				85.200,00	82.000,00	3.200,00	85.200,00	82.000,00	3.200,00
Saldo	240700	Kindergärten - Transport				-46.500,00	-43.300,00	-3.200,00	-46.500,00	-43.300,00	-3.200,00
240810	Krabbelstube Friedhofstraße										
Mittelaufbringung (Erträge, Einzahlungen)											
2/240810/811000				2115	3115	0,00	0,00	0,00	0,00	0,00	0,00
2/240810/811100				2115	3115	0,00	0,00	0,00	0,00	0,00	0,00
2/240810/828000				2116	3116	0,00	0,00	0,00	0,00	0,00	0,00
Summe Mittelaufbr.	240810	Krabbelstube Friedhofstraße				0,00	0,00	0,00	0,00	0,00	0,00

2. Nachtragsvoranschlag 2024

Stadtgemeinde Perg

NVA Ergebnis- und Finanzierungsvoranschlag Detailnachweis

	MVAG	VC	DK	Ergebnisvoranschlag		Finanzierungsvoranschlag				
				EH	FH	VA 2024 inkl. NVA	VA 2024	2. NVA	VA 2024 inkl. NVA	VA 2024
240810	Krabbelstube Friedhofstraße									
Mittelverwendung (Aufwendungen, Auszahlungen)										
1/240810/600000	Energiebezüge Strom	2222	3222		0,00	0,00	0,00	0,00	0,00	0,00
1/240810/600100	Wärme	2222	3222		0,00	0,00	0,00	0,00	0,00	0,00
1/240810/711000	Gebühren für die Benützung von Gemeindeeinrichtungen und Anlagen gemäß FAG (HBA)	2225	3225		0,00	0,00	0,00	0,00	0,00	0,00
1/240810/720199	Vergütungen Bauhofleistungen	2225	3225		0,00	0,00	0,00	0,00	0,00	0,00
1/240810/720299	Vergütungen Bauhof ohne Personalkosten	2225	3225		0,00	0,00	0,00	0,00	0,00	0,00
1/240810/720699	Vergütungen Fuhrpark	2225	3225		0,00	0,00	0,00	0,00	0,00	0,00
1/240810/720720	Krabbelstubenerhaltungsbeiträge	2225	3225		0,00	0,00	0,00	0,00	0,00	0,00
1/240810/757000	Lfd. TZ an priv.Org. o. Erwerbszw. Abgangsdeckung	2234	3234		0,00	0,00	0,00	0,00	0,00	0,00
Summe Mittelverw.	240810	Krabbelstube Friedhofstraße			0,00	0,00	0,00	0,00	0,00	0,00
Saldo	240810	Krabbelstube Friedhofstraße			0,00	0,00	0,00	0,00	0,00	0,00
240820	Krabbelstube Haydnstraße									
Mittelaufbringung (Erträge, Einzahlungen)										
2/240820/811000	Miet- u. Pachtertrag - Dienstbarkeiten und Baurechte	2115	3115		1.500,00	2.000,00	-500,00	1.500,00	2.000,00	-500,00
2/240820/811100	Einn. aus Betriebskosten	2115	3115		900,00	900,00	0,00	900,00	900,00	0,00
2/240820/813000	Erträge aus der Auflösung von Investitionszuschüssen (Kapitaltransfers)	2127			5.000,00	5.000,00	0,00	0,00	0,00	0,00
2/240820/816720	Krabbelstubenerhaltungsbeiträge	2114	3114		2.000,00	2.000,00	0,00	2.000,00	2.000,00	0,00
2/240820/828000	Rückersätze von Aufwendungen	2116	3116		46.400,00	46.400,00	0,00	46.400,00	46.400,00	0,00
Summe Mittelaufbr.	240820	Krabbelstube Haydnstraße			55.800,00	56.300,00	-500,00	50.800,00	51.300,00	-500,00

2. Nachtragsvoranschlag 2024

Stadtgemeinde Perg

NVA Ergebnis- und Finanzierungsvoranschlag Detailnachweis

	MVAG	VC	DK	Ergebnisvoranschlag			Finanzierungsvoranschlag				
				EH	FH	VA 2024 inkl. NVA	VA 2024	2. NVA	VA 2024 inkl. NVA	VA 2024	2. NVA
240820	Krabbelstube Haydnstraße										
Mittelverwendung (Aufwendungen, Auszahlungen)											
1/240820/042000											
	Betriebsausstattung		3415	2	13	0,00	0,00	0,00	5.000,00	5.000,00	0,00
1/240820/400000	GWG -Geringw.Wirtsch.güter Anlagev.	2221	3221		13	500,00	500,00	0,00	500,00	500,00	0,00
1/240820/454000	Reinigungsmittel	2221	3221		13	0,00	0,00	0,00	0,00	0,00	0,00
1/240820/459000	Sonst. Verbrauchsgüter	2221	3221		13	100,00	500,00	-400,00	100,00	500,00	-400,00
1/240820/600000	Energiebezüge Strom	2222	3222		13	800,00	300,00	500,00	800,00	300,00	500,00
1/240820/600100	Wärme	2222	3222		13	1.000,00	900,00	100,00	1.000,00	900,00	100,00
1/240820/614000	Instandh. v. Gebäuden (PG 010)	2224	3224		20	2.000,00	2.000,00	0,00	2.000,00	2.000,00	0,00
1/240820/680000	Planmäßige Abschreibung	2226			13	11.800,00	11.800,00	0,00	0,00	0,00	0,00
1/240820/711000	Gebühren für die Benützung von Gemeindeeinrichtungen und Anlagen gemäß FAG (HBA)	2225	3225		13	400,00	500,00	-100,00	400,00	500,00	-100,00
1/240820/720199	Vergütungen Bauhofleistungen	2225	3225		13	1.800,00	1.800,00	0,00	1.800,00	1.800,00	0,00
1/240820/720299	Vergütungen Bauhof ohne Personalkosten	2225	3225		13	200,00	100,00	100,00	200,00	100,00	100,00
1/240820/720699	Vergütungen Fuhrpark	2225	3225		13	100,00	100,00	0,00	100,00	100,00	0,00
1/240820/720720	Krabbelstubenerhaltungsbeiträge	2225	3225		13	8.400,00	5.200,00	3.200,00	8.400,00	5.200,00	3.200,00
1/240820/728000	Entgelte für sonstige Leistungen	2225	3225		13	1.000,00	1.000,00	0,00	1.000,00	1.000,00	0,00
1/240820/757000	Lfde TZ an priv.Org. o. Erwerbszw. Abgangsdeckung	2234	3234		13	172.900,00	161.200,00	11.700,00	161.200,00	161.200,00	0,00
Summe Mittelverw.	240820	Krabbelstube Haydnstraße				201.000,00	185.900,00	15.100,00	182.500,00	179.100,00	3.400,00
Saldo	240820	Krabbelstube Haydnstraße				-145.200,00	-129.600,00	-15.600,00	-131.700,00	-127.800,00	-3.900,00
240821	Krabbelstube Waidhoferstraße (MS Schulzentrum)										
Mittelaufbringung (Erträge, Einzahlungen)											
Summe Mittelaufbr.	240821	Krabbelstube Waidhoferstraße (MS Schulzentrum)				0,00	0,00	0,00	0,00	0,00	0,00
240821	Krabbelstube Waidhoferstraße (MS Schulzentrum)										
Mittelverwendung (Aufwendungen, Auszahlungen)											
1/240821/614000	Instandhaltung von Gebäuden und Bauten	2224	3224			0,00	0,00	0,00	0,00	0,00	0,00
1/240821/680000	Planmäßige Abschreibung	2226				5.300,00	5.300,00	0,00	0,00	0,00	0,00
Summe Mittelverw.	240821	Krabbelstube Waidhoferstraße (MS Schulzentrum)				5.300,00	5.300,00	0,00	0,00	0,00	0,00
Saldo	240821	Krabbelstube Waidhoferstraße (MS Schulzentrum)				-5.300,00	-5.300,00	0,00	0,00	0,00	0,00

2. Nachtragsvoranschlag 2024

Stadtgemeinde Perg

NVA Ergebnis- und Finanzierungsvoranschlag Detailnachweis

		MVAG VC DK			Ergebnisvoranschlag			Finanzierungsvoranschlag		
		EH	FH		VA 2024 inkl. NVA	VA 2024	2. NVA	VA 2024 inkl. NVA	VA 2024	2. NVA
240830	Krabbelstube Machlandstraße									
Mittelaufbringung (Erträge, Einzahlungen)										
2/240830/811000	Miet- und Pachtertrag - Gebäude Krabbelstube	2115	3115		2.600,00	2.400,00	200,00	2.600,00	2.400,00	200,00
2/240830/811100	Einn. aus Betriebskosten	2115	3115		1.200,00	800,00	400,00	1.200,00	800,00	400,00
2/240830/816720	Krabbelstubenerhaltungsbeiträge	2114	3114		2.000,00	2.000,00	0,00	2.000,00	2.000,00	0,00
2/240830/828000	Rückersätze von Aufwendungen	2116	3116		40.600,00	40.600,00	0,00	40.600,00	40.600,00	0,00
Summe Mittelaufbr.	240830 Krabbelstube Machlandstraße				46.400,00	45.800,00	600,00	46.400,00	45.800,00	600,00
	240 Kindergärten				863.900,00	798.300,00	65.600,00	1.021.600,00	1.001.400,00	20.200,00
	24 Vorschulische Erziehung				863.900,00	798.300,00	65.600,00	1.021.600,00	1.001.400,00	20.200,00
240830	Krabbelstube Machlandstraße									
Mittelverwendung (Aufwendungen, Auszahlungen)										
1/240830/042000	Amts-, Betriebs- und Geschäftsausstattung		3415	2 14	0,00	0,00	0,00	0,00	2.000,00	-2.000,00
1/240830/400000	Geringwertige Wirtschaftsgüter (GWG)	2221	3221	14	500,00	500,00	0,00	500,00	500,00	0,00
1/240830/600000	Energiebezüge Strom	2222	3222	14	1.600,00	1.300,00	300,00	1.600,00	1.300,00	300,00
1/240830/600100	Energiebezüge Wärme	2222	3222	14	900,00	1.300,00	-400,00	900,00	1.300,00	-400,00
1/240830/614000	Instandhaltung von Gebäuden und Bauten	2224	3224	20	5.000,00	5.000,00	0,00	5.000,00	5.000,00	0,00
1/240830/711000	Gebühren für die Benützung von Gemeindeeinrichtungen und Anlagen gemäß FAG	2225	3225	14	800,00	900,00	-100,00	800,00	900,00	-100,00
1/240830/720199	Vergütungen Bauhofleistungen	2225	3225	14	2.300,00	2.300,00	0,00	2.300,00	2.300,00	0,00
1/240830/720299	Vergütungen Bauhof ohne Personalkosten	2225	3225	14	200,00	200,00	0,00	200,00	200,00	0,00
1/240830/720699	Kostenbeiträge (Kostensätze) für Leistungen	2225	3225	14	100,00	100,00	0,00	100,00	100,00	0,00
1/240830/720720	Kostenbeiträge (Kostensätze) für Leistungen	2225	3225	14	900,00	0,00	900,00	900,00	0,00	900,00
1/240830/728000	Entgelte für sonstige Leistungen	2225	3225	14	500,00	500,00	0,00	500,00	500,00	0,00
1/240830/757000	Lfde TZ an priv.Org.o.Erwerbszw.Abgangsdeckung	2234	3234	14	215.600,00	215.600,00	0,00	215.600,00	215.600,00	0,00
Summe Mittelverw.	240830 Krabbelstube Machlandstraße				228.400,00	227.700,00	700,00	228.400,00	229.700,00	-1.300,00
Saldo	240830 Krabbelstube Machlandstraße				-182.000,00	-181.900,00	-100,00	-182.000,00	-183.900,00	1.900,00
	240 Kindergärten				3.205.400,00	2.827.500,00	377.900,00	2.816.200,00	2.787.800,00	28.400,00
	24 Vorschulische Erziehung				3.205.400,00	2.827.500,00	377.900,00	2.816.200,00	2.787.800,00	28.400,00
Saldo	240 Kindergärten				-2.341.500,00	-2.029.200,00	-312.300,00	-1.794.600,00	-1.786.400,00	-8.200,00
	24 Vorschulische Erziehung				-2.341.500,00	-2.029.200,00	-312.300,00	-1.794.600,00	-1.786.400,00	-8.200,00

2. Nachtragsvoranschlag 2024

Stadtgemeinde Perg

NVA Ergebnis- und Finanzierungsvoranschlag Detailnachweis

		MVAG	VC	DK	Ergebnisvoranschlag			Finanzierungsvoranschlag		
		EH	FH		VA 2024 inkl. NVA	VA 2024	2. NVA	VA 2024 inkl. NVA	VA 2024	2. NVA
25	Außerschulische Jugendziehung									
253	Jugendverkehrserziehung									
253010	Jugendverkehrserziehung									
Mittelaufbringung (Erträge, Einzahlungen)										
Summe Mittelaufbr.	253	Jugendverkehrserziehung			0,00	0,00	0,00	0,00	0,00	0,00
253010	Jugendverkehrserziehung									
Mittelverwendung (Aufwendungen, Auszahlungen)										
1/253010/728000	Entg.f.sonst.Leist.		2225	3225	0,00	200,00	-200,00	0,00	200,00	-200,00
Summe Mittelverw.	253	Jugendverkehrserziehung			0,00	200,00	-200,00	0,00	200,00	-200,00
Saldo	253	Jugendverkehrserziehung			0,00	-200,00	200,00	0,00	-200,00	200,00
259	Sonstige Einrichtungen und Maßnahmen									
259000	Außerschul.Jugenderziehung Sonst. Einri u. Maßn.									
Mittelaufbringung (Erträge, Einzahlungen)										
Summe Mittelaufbr.	259000	Außerschul.Jugenderziehung Sonst. Einri u. Maßn.			0,00	0,00	0,00	0,00	0,00	0,00
259000	Außerschul.Jugenderziehung Sonst. Einri u. Maßn.									
Mittelverwendung (Aufwendungen, Auszahlungen)										
1/259000/757005	Vereinsförderung (neu seit 2013) Kath.Jugend/Jungschar		2234	3234	18	1.100,00	1.700,00	-600,00	1.100,00	1.700,00
Summe Mittelverw.	259000	Außerschul.Jugenderziehung Sonst. Einri u. Maßn.			1.100,00	1.700,00	-600,00	1.100,00	1.700,00	-600,00
Saldo	259000	Außerschul.Jugenderziehung Sonst. Einri u. Maßn.			-1.100,00	-1.700,00	600,00	-1.100,00	-1.700,00	600,00
259010	Außerschul.Jugenderziehung Jugendtaxi									
Mittelaufbringung (Erträge, Einzahlungen)										
2/259010/861000	Transfers von Ländern, Landesfonds und Landeskammern		2121	3121		0,00	0,00	0,00	0,00	0,00
Summe Mittelaufbr.	259010	Außerschul.Jugenderziehung Jugendtaxi			0,00	0,00	0,00	0,00	0,00	0,00
259010	Außerschul.Jugenderziehung Jugendtaxi									
Mittelverwendung (Aufwendungen, Auszahlungen)										
1/259010/768000	Sonstige laufende Transferzahlungen		2234	3234		0,00	0,00	0,00	0,00	0,00
Summe Mittelverw.	259010	Außerschul.Jugenderziehung Jugendtaxi			0,00	0,00	0,00	0,00	0,00	0,00
Saldo	259010	Außerschul.Jugenderziehung Jugendtaxi			0,00	0,00	0,00	0,00	0,00	0,00

2. Nachtragsvoranschlag 2024

Stadtgemeinde Perg

NVA Ergebnis- und Finanzierungsvoranschlag Detailnachweis

	MVAG	VC	DK	Ergebnisvoranschlag			Finanzierungsvoranschlag				
				EH	FH	VA 2024 inkl. NVA	VA 2024	2. NVA	VA 2024 inkl. NVA	VA 2024	2. NVA
259020	Außerschul. Jugendziehung Sommer-NABE										
Mittelaufbringung (Erträge, Einzahlungen)											
2/259020/810011	Leistungserlöse	VS Perg		2114	3114	6.000,00	6.000,00	0,00	6.000,00	6.000,00	0,00
2/259020/810211	Leistungserlöse - Essenbeitrag	Schüler VS Perg		2114	3114	2.000,00	2.000,00	0,00	2.000,00	2.000,00	0,00
2/259020/861011	Transfers von Ländern, Landesfonds und Landeskammern			2121	3121	6.500,00	5.400,00	1.100,00	6.500,00	5.400,00	1.100,00
Summe Mittelaufbr.	259020	Außerschul. Jugendziehung Sommer-NABE				14.500,00	13.400,00	1.100,00	14.500,00	13.400,00	1.100,00
259020	Außerschul. Jugendziehung Sommer-NABE										
Mittelverwendung (Aufwendungen, Auszahlungen)											
1/259020/430000	Lebensmittel - 10/20 % allg.Einkauf			2221	3221	2.500,00	2.500,00	0,00	2.500,00	2.500,00	0,00
1/259020/430011	Lebensmittel - 10/20 % Brot u. Gebäck			2221	3221	100,00	0,00	100,00	100,00	0,00	100,00
1/259020/5	Personalkonten verdichtet			22	32	0,00	0,00	0,00	0,00	0,00	0,00
1/259020/728020	Entg.f.sonst.Leist. Diakonie			2225	3225	25.000,00	25.000,00	0,00	25.000,00	25.000,00	0,00
Summe Mittelverw.	259020	Außerschul. Jugendziehung Sommer-NABE				27.600,00	27.500,00	100,00	27.600,00	27.500,00	100,00
Saldo	259020	Außerschul. Jugendziehung Sommer-NABE				-13.100,00	-14.100,00	1.000,00	-13.100,00	-14.100,00	1.000,00
259110	Jugendzentrum Waidhoferstraße										
Mittelaufbringung (Erträge, Einzahlungen)											
Summe Mittelaufbr.	259110	Jugendzentrum Waidhoferstraße				0,00	0,00	0,00	0,00	0,00	0,00
	259	Sonstige Einrichtungen und Maßnahmen				14.500,00	13.400,00	1.100,00	14.500,00	13.400,00	1.100,00
	25	Außerschulische Jugendziehung				14.500,00	13.400,00	1.100,00	14.500,00	13.400,00	1.100,00

2. Nachtragsvoranschlag 2024

Stadtgemeinde Perg

NVA Ergebnis- und Finanzierungsvoranschlag Detailnachweis

	MVAG	VC	DK	Ergebnisvoranschlag		Finanzierungsvoranschlag				
				EH	FH	VA 2024 inkl. NVA	VA 2024	2. NVA	VA 2024 inkl. NVA	VA 2024
259110	Jugendzentrum Waidhoferstraße									
Mittelverwendung (Aufwendungen, Auszahlungen)										
1/259110/454000	Reinigungsmittel	2221	3221		500,00	500,00	0,00	500,00	500,00	0,00
1/259110/458000	Mittel zur ärztlichen Betreuung und Gesundheitsvorsorge	2221	3221		0,00	0,00	0,00	0,00	0,00	0,00
1/259110/459000	Sonst. Verbrauchsgüter	2221	3221		300,00	300,00	0,00	300,00	300,00	0,00
1/259110/5	Personalkonten verdichtet	22	32		8.000,00	8.000,00	0,00	8.000,00	8.000,00	0,00
1/259110/614000	Instandh. v. Gebäuden (PG 010)	2224	3224	20	500,00	500,00	0,00	500,00	500,00	0,00
1/259110/618000	Instandh. v. sonst. Anlagen (PG 030, 042)	2224	3224	19	0,00	0,00	0,00	0,00	0,00	0,00
1/259110/631000	Telekommunikationsdienste	2222	3222		200,00	200,00	0,00	200,00	200,00	0,00
1/259110/700000	Miet- und Pachtaufwand - Miete - Immobilien Gebäude (BSH)	2223	3223		1.600,00	1.600,00	0,00	1.600,00	1.600,00	0,00
1/259110/700800	Betriebskosten Gebäude JUZ (BSH)	2223	3223		2.400,00	2.400,00	0,00	2.400,00	2.400,00	0,00
1/259110/720199	Vergütungen Bauhofleistungen	2225	3225		1.400,00	1.400,00	0,00	1.400,00	1.400,00	0,00
1/259110/720299	Vergütungen Bauhof ohne Personalkosten	2225	3225		100,00	100,00	0,00	100,00	100,00	0,00
1/259110/720699	Vergütungen Fuhrpark	2225	3225		100,00	100,00	0,00	100,00	100,00	0,00
1/259110/757000	Lfde TZ an priv.Org. o. Erwerbszw. (Zuwendung JUZ)	2234	3234		83.900,00	83.900,00	0,00	83.900,00	83.900,00	0,00
Summe Mittelverw.	259110	Jugendzentrum Waidhoferstraße			99.000,00	99.000,00	0,00	99.000,00	99.000,00	0,00
Saldo	259110	Jugendzentrum Waidhoferstraße			-99.000,00	-99.000,00	0,00	-99.000,00	-99.000,00	0,00
	259	Sonstige Einrichtungen und Maßnahmen			127.700,00	128.200,00	-500,00	127.700,00	128.200,00	-500,00
	25	Außerschulische Jugenderziehung			127.700,00	128.400,00	-700,00	127.700,00	128.400,00	-700,00
Saldo	259	Sonstige Einrichtungen und Maßnahmen			-113.200,00	-114.800,00	1.600,00	-113.200,00	-114.800,00	1.600,00
	25	Außerschulische Jugenderziehung			-113.200,00	-115.000,00	1.800,00	-113.200,00	-115.000,00	1.800,00
26	Sport und außerschulische Leibeserziehung									
262	Sportplätze									
262000	Sportplätze/-vereine									
Mittelaufbringung (Erträge, Einzahlungen)										
2/262000/829000	Sonstige Erträge	2116	3116		52.200,00	52.200,00	0,00	52.200,00	52.200,00	0,00
Summe Mittelaufbr.	262000	Sportplätze/-vereine			52.200,00	52.200,00	0,00	52.200,00	52.200,00	0,00

2. Nachtragsvoranschlag 2024

Stadtgemeinde Perg

NVA Ergebnis- und Finanzierungsvoranschlag Detailnachweis

		MVAG		VC	DK	Ergebnisvoranschlag			Finanzierungsvoranschlag		
		EH	FH			VA 2024 inkl. NVA	VA 2024	2. NVA	VA 2024 inkl. NVA	VA 2024	2. NVA
262000	Sportplätze/-vereine										
Mittelverwendung (Aufwendungen, Auszahlungen)											
1/262000/757000	Lfde TZ an priv.Org. o. Erwerbszw.	2234	3234			7.000,00	7.000,00	0,00	7.000,00	7.000,00	0,00
1/262000/757005	Vereinsförderung (neu seit 2013)	2234	3234	18		36.600,00	38.000,00	-1.400,00	36.600,00	38.000,00	-1.400,00
1/262000/757006	Vereinsförderung - Energiekosten	2234	3234			0,00	0,00	0,00	0,00	0,00	0,00
1/262000/777001	KTZ an priv.Org. ohne Erwerbszw Investitionsfö	2234	3434			16.600,00	53.100,00	-36.500,00	16.600,00	53.100,00	-36.500,00
Summe Mittelverw.	262000 Sportplätze/-vereine					60.200,00	98.100,00	-37.900,00	60.200,00	98.100,00	-37.900,00
Saldo	262000 Sportplätze/-vereine					-8.000,00	-45.900,00	37.900,00	-8.000,00	-45.900,00	37.900,00
262001	DSG Union Perg Sanierungsmaßnahmen Fußballanlage										
Mittelaufbringung (Erträge, Einzahlungen)											
6/262001/301100	BZ-Mittel			3331	1	0,00	0,00	0,00	34.300,00	0,00	34.300,00
Summe Mittelaufbr.	262001 DSG Union Perg Sanierungsmaßnahmen Fußballanlag					0,00	0,00	0,00	34.300,00	0,00	34.300,00
	262 Sportplätze					52.200,00	52.200,00	0,00	86.500,00	52.200,00	34.300,00
262001	DSG Union Perg Sanierungsmaßnahmen Fußballanlage										
Mittelverwendung (Aufwendungen, Auszahlungen)											
5/262001/777000	Kapitaltransfers an private Organisationen ohne Erwerbszweck	2234	3434	1		34.300,00	0,00	34.300,00	34.300,00	0,00	34.300,00
Summe Mittelverw.	262001 DSG Union Perg Sanierungsmaßnahmen Fußballanlag					34.300,00	0,00	34.300,00	34.300,00	0,00	34.300,00
Saldo	262001 DSG Union Perg Sanierungsmaßnahmen Fußballanlag					-34.300,00	0,00	-34.300,00	0,00	0,00	0,00
	262 Sportplätze					94.500,00	98.100,00	-3.600,00	94.500,00	98.100,00	-3.600,00
Saldo	262 Sportplätze					-42.300,00	-45.900,00	3.600,00	-8.000,00	-45.900,00	37.900,00

2. Nachtragsvoranschlag 2024

Stadtgemeinde Perg

NVA Ergebnis- und Finanzierungsvoranschlag Detailnachweis

	MVAG	VC	DK	Ergebnisvoranschlag		Finanzierungsvoranschlag				
				EH	FH	VA 2024 inkl. NVA	VA 2024	2. NVA	VA 2024 inkl. NVA	VA 2024
263	Turn- und Sporthallen									
263010	Bezirkssporthalle (BSH) Perg									
Mittelaufbringung (Erträge, Einzahlungen)										
2/263010/810020	Leistungserlöse Schulen	2114	3114		50.000,00	40.000,00	10.000,00	50.000,00	40.000,00	10.000,00
2/263010/810500	Leistungserlöse Training u. Turnier	2114	3114		32.000,00	19.000,00	13.000,00	32.000,00	19.000,00	13.000,00
2/263010/811001	Miet- u. Pachtertrag - Jugendzentrum	2115	3115		1.400,00	1.600,00	-200,00	1.400,00	1.600,00	-200,00
2/263010/811003	Miet- u. Pachtertrag - Buffet	2115	3115		600,00	600,00	0,00	600,00	600,00	0,00
2/263010/811004	Miet- u. Pachtertrag - Büro	2115	3115		500,00	400,00	100,00	500,00	400,00	100,00
2/263010/811100	Einn. aus Betriebskosten - JUZ	2115	3115		2.000,00	2.000,00	0,00	2.000,00	2.000,00	0,00
2/263010/817000	Erträge aus der Auflösung von sonstigen Rückstellungen	2117			0,00	0,00	0,00	0,00	0,00	0,00
2/263010/828000	Rückersätze von Aufwendungen	2116	3116		0,00	0,00	0,00	0,00	0,00	0,00
2/263010/829000	Sonstige Erträge	2116	3116		400,00	0,00	400,00	400,00	0,00	400,00
2/263010/829001	Sonstige Erträge - EpidemieG Vergütung f. Quarantäne	2116	3116		0,00	0,00	0,00	0,00	0,00	0,00
6/263010/829902	Sonstige Erträge	2116	3116	1	0,00	0,00	0,00	0,00	0,00	0,00
2/263010/863000	Laufende Transferzahlungen von Sozialversicherungsträgern	2121	3121		0,00	0,00	0,00	0,00	0,00	0,00
6/263010/895000	Entnahmen von allgemeinen Haushaltsrücklagen	2301		1	0,00	0,00	0,00	0,00	0,00	0,00
Summe Mittelaufbr.	263	Turn- und Sporthallen			86.900,00	63.600,00	23.300,00	86.900,00	63.600,00	23.300,00

2. Nachtragsvoranschlag 2024

Stadtgemeinde Perg

NVA Ergebnis- und Finanzierungsvoranschlag Detailnachweis

	MVAG	VC	DK	Ergebnisvoranschlag		Finanzierungsvoranschlag				
				EH	FH	VA 2024 inkl. NVA	VA 2024	2. NVA	VA 2024 inkl. NVA	VA 2024
263010	Bezirkssporthalle (BSH) Perg									
Mittelverwendung (Aufwendungen, Auszahlungen)										
1/263010/042000										
	Betriebsausstattung		3415	2	0,00	0,00	0,00	6.000,00	6.000,00	0,00
1/263010/085000	Zur Veräußerung verfügbare Finanzinstrumente – langfristig		3650		0,00	0,00	0,00	0,00	0,00	0,00
1/263010/400000	GWG -Geringw.Wirtsch.güter Anlagev.	2221	3221		1.900,00	1.900,00	0,00	1.900,00	1.900,00	0,00
1/263010/454000	Reinigungsmittel	2221	3221		1.800,00	1.800,00	0,00	1.800,00	1.800,00	0,00
1/263010/456000	Schreib-,Zeichen- u.so. Büromittel	2221	3221		0,00	0,00	0,00	0,00	0,00	0,00
1/263010/458000	Mittel zur ärztlichen Betreuung und Gesundheitsvorsorge	2221	3221		0,00	0,00	0,00	0,00	0,00	0,00
1/263010/459000	Sonst. Verbrauchsgüter	2221	3221		800,00	800,00	0,00	800,00	800,00	0,00
1/263010/5	Personalkonten verdichtet	22	32		41.100,00	40.100,00	1.000,00	40.800,00	39.700,00	1.100,00
1/263010/600000	Energiebezüge Strom	2222	3222		15.000,00	21.000,00	-6.000,00	15.000,00	18.300,00	-3.300,00
1/263010/600100	Wärme	2222	3222		39.000,00	21.600,00	17.400,00	39.000,00	21.600,00	17.400,00
1/263010/614000	Instandh. v. Gebäuden (PG 010)	2224	3224	20	6.000,00	7.500,00	-1.500,00	6.000,00	7.500,00	-1.500,00
5/263010/614000	Instandhaltung von Gebäuden und Bauten	2224	3224	1	0,00	0,00	0,00	0,00	0,00	0,00
1/263010/618000	Instandh. v. sonst. Anlagen (PG 030, 042)	2224	3224	19	1.100,00	1.100,00	0,00	1.100,00	1.100,00	0,00
1/263010/619000	Instandh. v. Sonderanlagen (PG 050)	2224	3224	19	1.500,00	3.000,00	-1.500,00	1.500,00	3.000,00	-1.500,00
1/263010/631000	Telekommunikationsdienste	2222	3222		700,00	900,00	-200,00	700,00	900,00	-200,00
1/263010/670000	Versicherungen	2222	3222		1.500,00	1.500,00	0,00	1.500,00	1.500,00	0,00
1/263010/680000	Planmäßige Abschreibung	2226			5.600,00	5.600,00	0,00	0,00	0,00	0,00
1/263010/691000	Schadensvergütungen	2225	3225		400,00	0,00	400,00	400,00	0,00	400,00
1/263010/710000	Öffentl. Abgaben (Ausg.), ohne Geb. gem.FAG	2225	3225		100,00	100,00	0,00	100,00	100,00	0,00
1/263010/711000	Gebühren für die Benützung von Gemeindeeinrichtungen und Anlagen gemäß FAG (HBA)	2225	3225		4.400,00	3.800,00	600,00	4.400,00	3.800,00	600,00
1/263010/720199	Vergütungen Bauhofleistungen	2225	3225		11.600,00	11.500,00	100,00	11.600,00	11.500,00	100,00
1/263010/720299	Vergütungen Bauhof ohne Personalkosten	2225	3225		1.000,00	1.000,00	0,00	1.000,00	1.000,00	0,00
1/263010/720699	Vergütungen Fuhrpark	2225	3225		600,00	600,00	0,00	600,00	600,00	0,00
1/263010/728000	Entg.f.sonst.Leist.	2225	3225		1.400,00	1.400,00	0,00	1.400,00	1.400,00	0,00
Summe Mittelverw.	263	Turn- und Sporthallen			135.500,00	125.200,00	10.300,00	135.600,00	122.500,00	13.100,00
Saldo	263	Turn- und Sporthallen			-48.600,00	-61.600,00	13.000,00	-48.700,00	-58.900,00	10.200,00

2. Nachtragsvoranschlag 2024

Stadtgemeinde Perg

NVA Ergebnis- und Finanzierungsvoranschlag Detailnachweis

	MVAG	VC	DK	Ergebnisvoranschlag			Finanzierungsvoranschlag			
				EH	FH	VA 2024 inkl. NVA	VA 2024	2. NVA	VA 2024 inkl. NVA	VA 2024
269	Sonstige Einrichtungen und Maßnahmen									
269000	Sport - Sonst. Einri. u. Maßnahmen									
Mittelaufbringung (Erträge, Einzahlungen)										
Summe Mittelaufbr.	269000	Sport - Sonst. Einri. u. Maßnahmen		0,00	0,00	0,00	0,00	0,00	0,00	
269000	Sport - Sonst. Einri. u. Maßnahmen									
Mittelverwendung (Aufwendungen, Auszahlungen)										
1/269000/619000	Instandh. v. Sonderanlagen (PG 050)	2224	3224	19	1.000,00	1.000,00	0,00	1.000,00	1.000,00	0,00
1/269000/680000	Planmäßige Abschreibung	2226			100,00	100,00	0,00	0,00	0,00	0,00
1/269000/728000	Entg.f.sonst.Leist.	2225	3225		300,00	300,00	0,00	300,00	300,00	0,00
1/269000/757000	Lfde TZ an priv.Org. o. Erwerbszw. (Bezirkssportbeitr.-Erläss BH)	2234	3234		200,00	200,00	0,00	200,00	200,00	0,00
Summe Mittelverw.	269000	Sport - Sonst. Einri. u. Maßnahmen			1.600,00	1.600,00	0,00	1.500,00	1.500,00	0,00
Saldo	269000	Sport - Sonst. Einri. u. Maßnahmen			-1.600,00	-1.600,00	0,00	-1.500,00	-1.500,00	0,00
269010	Sportliche Veranstaltungen - allgemein									
Mittelaufbringung (Erträge, Einzahlungen)										
6/269010/829902	Zuw. aus lfd GT - Ansatz 2	2116	3116	1	0,00	0,00	0,00	0,00	0,00	0,00
Summe Mittelaufbr.	269010	Sportliche Veranstaltungen - allgemein			0,00	0,00	0,00	0,00	0,00	0,00
269010	Sportliche Veranstaltungen - allgemein									
Mittelverwendung (Aufwendungen, Auszahlungen)										
5/269010/060000	Im Bau befindliche Grundstückseinrichtungen		3412	1	0,00	0,00	0,00	0,00	0,00	0,00
1/269010/413000	Handelswaren Medaillen, Pokale u. dgl.	2221	3221		1.200,00	1.200,00	0,00	1.200,00	1.200,00	0,00
1/269010/457000	Druckwerke	2221	3221		2.200,00	2.200,00	0,00	2.200,00	2.200,00	0,00
1/269010/459000	Sonstige Verbrauchsgüter	2221	3221		100,00	0,00	100,00	100,00	0,00	100,00
1/269010/600000	Energiebezüge	2222	3222		1.000,00	1.000,00	0,00	600,00	600,00	0,00
1/269010/680000	Planmäßige Abschreibung	2226			18.100,00	18.300,00	-200,00	0,00	0,00	0,00
1/269010/720199	Vergütungen Bauhofleistungen	2225	3225		2.900,00	2.900,00	0,00	2.900,00	2.900,00	0,00
1/269010/720299	Vergütungen Bauhof ohne Personalkosten	2225	3225		200,00	200,00	0,00	200,00	200,00	0,00
1/269010/720699	Vergütungen Fuhrpark	2225	3225		100,00	200,00	-100,00	100,00	200,00	-100,00
1/269010/757000	Lfde TZ an priv.Org. o. Erwerbszw.	2234	3234		22.800,00	22.800,00	0,00	22.800,00	22.800,00	0,00
1/269010/768000	Sonstige Transfers an private Haushalte	2234	3234		100,00	100,00	0,00	100,00	100,00	0,00
Summe Mittelverw.	269010	Sportliche Veranstaltungen - allgemein			48.700,00	48.900,00	-200,00	30.200,00	30.200,00	0,00
Saldo	269010	Sportliche Veranstaltungen - allgemein			-48.700,00	-48.900,00	200,00	-30.200,00	-30.200,00	0,00

2. Nachtragsvoranschlag 2024

Stadtgemeinde Perg

NVA Ergebnis- und Finanzierungsvoranschlag Detailnachweis

		MVAG		VC DK	Ergebnisvoranschlag			Finanzierungsvoranschlag		
		EH	FH		VA 2024 inkl. NVA	VA 2024	2. NVA	VA 2024 inkl. NVA	VA 2024	2. NVA
269020	Sportliche VA - Sparkassen Halbmarathon									
Mittelaufbringung (Erträge, Einzahlungen)										
Summe Mittelaufbr.	269020	Sportliche VA - Sparkassen Halbmarathon			0,00	0,00	0,00	0,00	0,00	0,00
269020	Sportliche VA - Sparkassen Halbmarathon									
Mittelverwendung (Aufwendungen, Auszahlungen)										
1/269020/457000	Druckwerke		2221	3221	0,00	100,00	-100,00	0,00	100,00	-100,00
Summe Mittelverw.	269020	Sportliche VA - Sparkassen Halbmarathon			0,00	100,00	-100,00	0,00	100,00	-100,00
Saldo	269020	Sportliche VA - Sparkassen Halbmarathon			0,00	-100,00	100,00	0,00	-100,00	100,00
269030	Sportliche VA - Beach-Volleyball LM									
Mittelaufbringung (Erträge, Einzahlungen)										
Summe Mittelaufbr.	269030	Sportliche VA - Beach-Volleyball LM			0,00	0,00	0,00	0,00	0,00	0,00
269030	Sportliche VA - Beach-Volleyball LM									
Mittelverwendung (Aufwendungen, Auszahlungen)										
1/269030/720199	Vergütungen Bauhofleistungen		2225	3225	0,00	0,00	0,00	0,00	0,00	0,00
1/269030/720299	Vergütungen Bauhof ohne Personalkosten		2225	3225	0,00	0,00	0,00	0,00	0,00	0,00
1/269030/720699	Vergütungen Fuhrpark		2225	3225	0,00	0,00	0,00	0,00	0,00	0,00
1/269030/757000	Lfd. TZ an priv.Org. o. Erwerbszw.		2234	3234	1.100,00	300,00	800,00	1.100,00	300,00	800,00
1/269030/768003	Sonstige Transfers an private Haushalte		2234	3234	2.300,00	0,00	2.300,00	2.300,00	0,00	2.300,00
Summe Mittelverw.	269030	Sportliche VA - Beach-Volleyball LM			3.400,00	300,00	3.100,00	3.400,00	300,00	3.100,00
Saldo	269030	Sportliche VA - Beach-Volleyball LM			-3.400,00	-300,00	-3.100,00	-3.400,00	-300,00	-3.100,00
269050	Beachvolleyballplatz Freizeitanlage									
Mittelaufbringung (Erträge, Einzahlungen)										
Summe Mittelaufbr.	269050	Beachvolleyballplatz Freizeitanlage			0,00	0,00	0,00	0,00	0,00	0,00
269050	Beachvolleyballplatz Freizeitanlage									
Mittelverwendung (Aufwendungen, Auszahlungen)										
1/269050/050000	Sonderanlagen		3412	2	0,00	0,00	0,00	0,00	15.000,00	-15.000,00
1/269050/618000	Instandhaltung von sonstigen Anlagen		2224	3224	100,00	100,00	0,00	100,00	100,00	0,00
1/269050/711000	Gebühren für die Benützung von Gemeindeeinrichtungen und Anlagen gemäß FAG (HBA)		2225	3225	100,00	100,00	0,00	100,00	100,00	0,00
1/269050/728000	Entgelte für sonstige Leistungen		2225	3225	200,00	200,00	0,00	200,00	200,00	0,00
Summe Mittelverw.	269050	Beachvolleyballplatz Freizeitanlage			400,00	400,00	0,00	400,00	15.400,00	-15.000,00
Saldo	269050	Beachvolleyballplatz Freizeitanlage			-400,00	-400,00	0,00	-400,00	-15.400,00	15.000,00

2. Nachtragsvoranschlag 2024

NVA Ergebnis- und Finanzierungsvoranschlag Detailnachweis

Stadtgemeinde Perg

		MVAG	VC	DK	Ergebnisvoranschlag			Finanzierungsvoranschlag		
		EH	FH		VA 2024 inkl. NVA	VA 2024	2. NVA	VA 2024 inkl. NVA	VA 2024	2. NVA
269060	Pumptrackanlage									
Mittelaufbringung (Erträge, Einzahlungen)										
Summe Mittelaufbr.	269060	Pumptrackanlage			0,00	0,00	0,00	0,00	0,00	0,00
	269	Sonstige Einrichtungen und Maßnahmen			0,00	0,00	0,00	0,00	0,00	0,00
	26	Sport und außerschulische Leibeserziehung			139.100,00	115.800,00	23.300,00	173.400,00	115.800,00	57.600,00
269060	Pumptrackanlage									
Mittelverwendung (Aufwendungen, Auszahlungen)										
1/269060/400000	Geringwertige Wirtschaftsgüter (GWG)	2221	3221		900,00	900,00	0,00	900,00	900,00	0,00
1/269060/728000	Entg.f.sonst.Leist.	2225	3225		300,00	0,00	300,00	300,00	0,00	300,00
Summe Mittelverw.	269060	Pumptrackanlage			1.200,00	900,00	300,00	1.200,00	900,00	300,00
Saldo	269060	Pumptrackanlage			-1.200,00	-900,00	-300,00	-1.200,00	-900,00	-300,00
	269	Sonstige Einrichtungen und Maßnahmen			55.300,00	52.200,00	3.100,00	36.700,00	48.400,00	-11.700,00
	26	Sport und außerschulische Leibeserziehung			285.300,00	275.500,00	9.800,00	266.800,00	269.000,00	-2.200,00
Saldo	269	Sonstige Einrichtungen und Maßnahmen			-55.300,00	-52.200,00	-3.100,00	-36.700,00	-48.400,00	11.700,00
	26	Sport und außerschulische Leibeserziehung			-146.200,00	-159.700,00	13.500,00	-93.400,00	-153.200,00	59.800,00
27	Erwachsenenbildung									
271	Volksbildungswerke									
271000	Volksbildungswerke									
Mittelaufbringung (Erträge, Einzahlungen)										
Summe Mittelaufbr.	271	Volksbildungswerke			0,00	0,00	0,00	0,00	0,00	0,00
271000	Volksbildungswerke									
Mittelverwendung (Aufwendungen, Auszahlungen)										
1/271000/757005	Vereinsförderung (neu seit 2013) KBW, VHS, Fotoklub u.dgl.	2234	3234	18	2.100,00	2.900,00	-800,00	2.100,00	2.900,00	-800,00
Summe Mittelverw.	271	Volksbildungswerke			2.100,00	2.900,00	-800,00	2.100,00	2.900,00	-800,00
Saldo	271	Volksbildungswerke			-2.100,00	-2.900,00	800,00	-2.100,00	-2.900,00	800,00

2. Nachtragsvoranschlag 2024

Stadtgemeinde Perg

NVA Ergebnis- und Finanzierungsvoranschlag Detailnachweis

		MVAG VC DK		Ergebnisvoranschlag			Finanzierungsvoranschlag		
		EH	FH	VA 2024 inkl. NVA	VA 2024	2. NVA	VA 2024 inkl. NVA	VA 2024	2. NVA
273	Volksbüchereien								
273010	Stadtbibliothek								
Mittelaufbringung (Erträge, Einzahlungen)									
2/273010/810000	Leistungserlöse Leihgebühren	2114	3114	13.500,00	12.000,00	1.500,00	13.500,00	12.000,00	1.500,00
2/273010/816000	Kostenbeitr.(-ersätze) f. sonst .Leist. - Spons. Biblioweb	2114	3114	300,00	300,00	0,00	300,00	300,00	0,00
2/273010/817000	Erträge aus der Auflösung von sonstigen Rückstellungen	2117		0,00	0,00	0,00	0,00	0,00	0,00
2/273010/829001	Sonstige Erträge - EpidemieG Vergütung f. Quarantäne	2116	3116	0,00	0,00	0,00	0,00	0,00	0,00
2/273010/860001	Transfers von Bund, Bundesfonds und Bundeskammern - Medienförderung BMKÖS	2121	3121	3.700,00	0,00	3.700,00	3.700,00	0,00	3.700,00
2/273010/861000	Transfers von Ländern, Landesfonds und Landeskammern	2121	3121	3.500,00	3.500,00	0,00	3.500,00	3.500,00	0,00
Summe Mittelaufbr.	273 Volksbüchereien			21.000,00	15.800,00	5.200,00	21.000,00	15.800,00	5.200,00
	27 Erwachsenenbildung			21.000,00	15.800,00	5.200,00	21.000,00	15.800,00	5.200,00

2. Nachtragsvoranschlag 2024

Stadtgemeinde Perg

NVA Ergebnis- und Finanzierungsvoranschlag Detailnachweis

	MVAG	VC	DK	Ergebnisvoranschlag			Finanzierungsvoranschlag			
				EH	FH	VA 2024 inkl. NVA	VA 2024	2. NVA	VA 2024 inkl. NVA	VA 2024
273010	Stadtbibliothek									
Mittelverwendung (Aufwendungen, Auszahlungen)										
1/273010/042000										
1/273010/042000										
1/273010/400000										
1/273010/454000										
1/273010/456000										
1/273010/457000										
1/273010/457001										
1/273010/458000										
1/273010/459000										
1/273010/5										
1/273010/600000										
1/273010/618000										
1/273010/631000										
1/273010/670000										
1/273010/680000										
1/273010/700000										
1/273010/700800										
1/273010/720199										
1/273010/720299										
1/273010/720699										
1/273010/724000										
1/273010/726000										
1/273010/728000										
1/273010/728002										
1/273010/728008										
Summe Mittelverw.	273									
	27									
Saldo	273									
	27									

2. Nachtragsvoranschlag 2024

NVA Ergebnis- und Finanzierungsvoranschlag Detailnachweis

Stadtgemeinde Perg

		MVAG	VC	DK	Ergebnisvoranschlag			Finanzierungsvoranschlag		
		EH	FH		VA 2024 inkl. NVA	VA 2024	2. NVA	VA 2024 inkl. NVA	VA 2024	2. NVA
28	Forschung und Wissenschaft									
282	Studienbeihilfen									
282000	Studienbeihilfen									
Mittelaufbringung (Erträge, Einzahlungen)										
Summe Mittelaufbr.	282	Studienbeihilfen			0,00	0,00	0,00	0,00	0,00	0,00
282000	Studienbeihilfen									
Mittelverwendung (Aufwendungen, Auszahlungen)										
1/282000/768005	Lfde. TZ an private Haushalte Studentenfö (Semesterticket)	2234	3234		4.000,00	4.000,00	0,00	4.000,00	4.000,00	0,00
Summe Mittelverw.	282	Studienbeihilfen			4.000,00	4.000,00	0,00	4.000,00	4.000,00	0,00
Saldo	282	Studienbeihilfen			-4.000,00	-4.000,00	0,00	-4.000,00	-4.000,00	0,00
289	Sonstige Einrichtungen und Maßnahmen									
289000	Forschung u. Wissenschaft Sonst. Einri. u. Maßn.									
Mittelaufbringung (Erträge, Einzahlungen)										
Summe Mittelaufbr.	289	Sonstige Einrichtungen und Maßnahmen			0,00	0,00	0,00	0,00	0,00	0,00
	28	Forschung und Wissenschaft			0,00	0,00	0,00	0,00	0,00	0,00
	2	Unterricht, Erziehung, Sport und Wissenschaft			2.692.900,00	2.292.800,00	400.100,00	2.818.700,00	2.551.400,00	267.300,00
289000	Forschung u. Wissenschaft Sonst. Einri. u. Maßn.									
Mittelverwendung (Aufwendungen, Auszahlungen)										
1/289000/757000	Lfde TZ an priv.Org. o. Erwerbszw. (v.a. Zuw.f.Studentenheime u.dgl.)	2234	3234		200,00	200,00	0,00	200,00	200,00	0,00
Summe Mittelverw.	289	Sonstige Einrichtungen und Maßnahmen			200,00	200,00	0,00	200,00	200,00	0,00
	28	Forschung und Wissenschaft			4.200,00	4.200,00	0,00	4.200,00	4.200,00	0,00
	2	Unterricht, Erziehung, Sport und Wissenschaft			7.064.800,00	6.417.000,00	647.800,00	6.975.300,00	6.858.300,00	117.000,00
Saldo	289	Sonstige Einrichtungen und Maßnahmen			-200,00	-200,00	0,00	-200,00	-200,00	0,00
	28	Forschung und Wissenschaft			-4.200,00	-4.200,00	0,00	-4.200,00	-4.200,00	0,00
	2	Unterricht, Erziehung, Sport und Wissenschaft			-4.371.900,00	-4.124.200,00	-247.700,00	-4.156.600,00	-4.306.900,00	150.300,00

	MVAG VC DK			Ergebnisvoranschlag		Finanzierungsvoranschlag			
	EH	FH		VA 2024 inkl. NVA	VA 2024	2. NVA	VA 2024 inkl. NVA	VA 2024	2. NVA
3 Kunst, Kultur und Kultus									
32	Musik und darstellende Kunst								
320	Ausbildung in Musik und darstellender Kunst								
320010	Landesmusikschule (LMS)								
Mittelaufbringung (Erträge, Einzahlungen)									
2/320010/301000			3331	0,00	0,00	0,00	5.500,00	5.500,00	0,00
2/320010/810001			2114 3114	3.000,00	3.000,00	0,00	3.000,00	3.000,00	0,00
2/320010/811000			2115 3115	3.500,00	3.500,00	0,00	3.500,00	3.500,00	0,00
2/320010/811006			2115 3115 216	600,00	200,00	400,00	600,00	200,00	400,00
2/320010/811009			2115 3115 216	500,00	500,00	0,00	500,00	500,00	0,00
2/320010/811100			2115 3115	2.600,00	1.300,00	1.300,00	2.600,00	1.300,00	1.300,00
2/320010/813000			2127	26.000,00	26.000,00	0,00	0,00	0,00	0,00
2/320010/816000			2114 3114 216	1.500,00	1.500,00	0,00	1.500,00	1.500,00	0,00
2/320010/816020			2114 3114	36.600,00	36.000,00	600,00	36.600,00	36.000,00	600,00
2/320010/817000			2117	0,00	0,00	0,00	0,00	0,00	0,00
2/320010/829000			2116 3116	0,00	300,00	-300,00	0,00	300,00	-300,00
2/320010/829001			2116 3116	0,00	0,00	0,00	0,00	0,00	0,00
2/320010/829020			2116 3116	0,00	0,00	0,00	0,00	0,00	0,00
Summe Mittelaufbr.	320010	Landesmusikschule (LMS)		74.300,00	72.300,00	2.000,00	53.800,00	51.800,00	2.000,00
	320	Ausbildung in Musik und darstellender Kunst		74.300,00	72.300,00	2.000,00	53.800,00	51.800,00	2.000,00

2. Nachtragsvoranschlag 2024

Stadtgemeinde Perg

NVA Ergebnis- und Finanzierungsvoranschlag Detailnachweis

	MVAG	VC	DK	Ergebnisvoranschlag		Finanzierungsvoranschlag					
				EH	FH	VA 2024 inkl. NVA	VA 2024	2. NVA	VA 2024 inkl. NVA	VA 2024	2. NVA
320010	Landesmusikschule (LMS)										
Mittelverwendung (Aufwendungen, Auszahlungen)											
1/320010/042000											
	Betriebsausstattung (v.a. Instrumente)		3415	2	16	0,00	0,00	0,00	11.000,00	11.000,00	0,00
	Gde.Anteil+Globalbudget										
1/320010/400000	GWG -Geringw.Wirtsch.güter Anlagev.	2221	3221		16	2.000,00	2.000,00	0,00	2.000,00	2.000,00	0,00
	(Globalbudgetanteil)										
1/320010/454000	Reinigungsmittel	2221	3221		16	2.300,00	2.300,00	0,00	2.300,00	2.300,00	0,00
1/320010/456000	Schreib-, Zeichen- und sonstige	2221	3221		16	400,00	400,00	0,00	400,00	400,00	0,00
	Büromittel										
1/320010/457000	Druckwerke	2221	3221		16	2.200,00	2.200,00	0,00	2.200,00	2.200,00	0,00
1/320010/459000	Sonst. Verbrauchsgüter	2221	3221		16	2.500,00	2.500,00	0,00	2.500,00	2.500,00	0,00
1/320010/5	Personalkonten verdichtet	22	32			51.400,00	50.600,00	800,00	51.400,00	50.100,00	1.300,00
1/320010/600000	Energiebezüge	2222	3222		16	10.000,00	7.800,00	2.200,00	10.000,00	6.300,00	3.700,00
1/320010/600100	Wärme	2222	3222		16	18.700,00	18.700,00	0,00	18.700,00	18.700,00	0,00
1/320010/614000	Instandh. v. Gebäuden (PG 010)	2224	3224		20	4.500,00	4.500,00	0,00	4.500,00	4.500,00	0,00
1/320010/618000	Instandh. v. sonst. Anlagen (PG 030,	2224	3224		19	1.000,00	7.500,00	-6.500,00	1.000,00	7.500,00	-6.500,00
	042)										
1/320010/618001	Instandh. v. sonst. Anlagen-	2224	3224		16	6.500,00	0,00	6.500,00	6.500,00	0,00	6.500,00
	Globalbudgetanteil (v. a. Instrumente)										
1/320010/631000	Telekommunikationsdienste	2222	3222		16	500,00	500,00	0,00	500,00	500,00	0,00
1/320010/670000	Versicherungen	2222	3222			3.000,00	3.000,00	0,00	3.000,00	3.000,00	0,00
1/320010/680000	Planmäßige Abschreibung	2226				82.100,00	82.100,00	0,00	0,00	0,00	0,00
1/320010/700502	Miete - Mobilien, Drucker, Kopierer	2223	3223		16	1.000,00	1.000,00	0,00	1.000,00	1.000,00	0,00
1/320010/710000	Öffentl. Abgaben (Ausg.), ohne Geb.	2225	3225			0,00	0,00	0,00	0,00	0,00	0,00
	gem.FAG										
1/320010/711000	Gebühren für die Benützung von	2225	3225			1.500,00	1.300,00	200,00	1.500,00	1.300,00	200,00
	Gemeindeeinrichtungen und Anlagen										
	gemäß FAG (HBA)										
1/320010/720020	Kostenbeitr.(-ersätze) f.Leist. DB	2225	3225			2.000,00	2.000,00	0,00	2.000,00	2.000,00	0,00
1/320010/720199	Vergütungen Bauhofleistungen	2225	3225			11.600,00	11.500,00	100,00	11.600,00	11.500,00	100,00
1/320010/720299	Vergütungen Bauhof ohne	2225	3225			1.000,00	1.000,00	0,00	1.000,00	1.000,00	0,00
	Personalkosten										
1/320010/720699	Vergütungen Fuhrpark	2225	3225			600,00	600,00	0,00	600,00	600,00	0,00
1/320010/728000	Entg.f.sonst.Leist. (Globalbudgetanteil)	2225	3225		16	2.000,00	2.000,00	0,00	2.000,00	2.000,00	0,00
1/320010/728005	Entg.f.sonst.Leist. (Gemeindeanteil)	2225	3225			2.200,00	2.200,00	0,00	2.200,00	2.200,00	0,00
1/320010/754000	Lfde TZ an so.Träger öffentl.Rechts	2231	3231			0,00	0,00	0,00	0,00	0,00	0,00
	Globalbudget										
Summe Mittelverw.	320010	Landesmusikschule (LMS)				209.000,00	205.700,00	3.300,00	137.900,00	132.600,00	5.300,00
Saldo	320010	Landesmusikschule (LMS)				-134.700,00	-133.400,00	-1.300,00	-84.100,00	-80.800,00	-3.300,00

2. Nachtragsvoranschlag 2024

Stadtgemeinde Perg

NVA Ergebnis- und Finanzierungsvoranschlag Detailnachweis

	MVAG	VC	DK	Ergebnisvoranschlag			Finanzierungsvoranschlag				
				EH	FH	VA 2024 inkl. NVA	VA 2024	2. NVA	VA 2024 inkl. NVA	VA 2024	2. NVA
Saldo	320					209.000,00	205.700,00	3.300,00	137.900,00	132.600,00	5.300,00
	320					-134.700,00	-133.400,00	-1.300,00	-84.100,00	-80.800,00	-3.300,00
322											
322000											
Mittelaufbringung (Erträge, Einzahlungen)											
Summe Mittelaufbr.	322000					0,00	0,00	0,00	0,00	0,00	0,00
322000											
Mittelverwendung (Aufwendungen, Auszahlungen)											
1/322000/600000				2222	3222	1.000,00	1.000,00	0,00	1.000,00	800,00	200,00
1/322000/720199				2225	3225	3.500,00	3.500,00	0,00	3.500,00	3.500,00	0,00
1/322000/720299				2225	3225	300,00	300,00	0,00	300,00	300,00	0,00
1/322000/720699				2225	3225	200,00	200,00	0,00	200,00	200,00	0,00
1/322000/757000				2234	3234	1.800,00	1.500,00	300,00	1.800,00	1.500,00	300,00
1/322000/757005				2234	3234	22.400,00	22.300,00	100,00	22.400,00	22.300,00	100,00
1/322000/777001				2234	3434	0,00	0,00	0,00	0,00	0,00	0,00
Summe Mittelverw.	322000					29.200,00	28.800,00	400,00	29.200,00	28.600,00	600,00
Saldo	322000					-29.200,00	-28.800,00	-400,00	-29.200,00	-28.600,00	-600,00
322010											
Mittelaufbringung (Erträge, Einzahlungen)											
6/322010/301100				3331	1	0,00	0,00	0,00	249.500,00	244.400,00	5.100,00
6/322010/307000				3334	1	0,00	0,00	0,00	0,00	0,00	0,00
6/322010/346000				3514	1	0,00	0,00	0,00	838.100,00	350.000,00	488.100,00
2/322010/813000				2127		0,00	2.500,00	-2.500,00	0,00	0,00	0,00
6/322010/829903				2116	3116	0,00	258.800,00	-258.800,00	0,00	258.800,00	-258.800,00
Summe Mittelaufbr.	322010					0,00	261.300,00	-261.300,00	1.087.600,00	853.200,00	234.400,00

2. Nachtragsvoranschlag 2024

Stadtgemeinde Perg

NVA Ergebnis- und Finanzierungsvoranschlag Detailnachweis

	MVAG	VC	DK	Ergebnisvoranschlag			Finanzierungsvoranschlag					
				EH	FH	VA 2024 inkl. NVA	VA 2024	2. NVA	VA 2024 inkl. NVA	VA 2024	2. NVA	
322010	Musikprobenraum Pergkirchen											
Mittelverwendung (Aufwendungen, Auszahlungen)												
5/322010/061000					3413	1	0,00	0,00	0,00	871.500,00	853.200,00	18.300,00
1/322010/346000					3614		0,00	0,00	0,00	1.900,00	2.000,00	-100,00
1/322010/600000				2222	3222		1.500,00	1.500,00	0,00	1.500,00	1.500,00	0,00
1/322010/650000				2241	3241		14.400,00	17.400,00	-3.000,00	14.400,00	17.400,00	-3.000,00
1/322010/670000				2222	3222		800,00	800,00	0,00	800,00	800,00	0,00
1/322010/700800				2223	3223		0,00	3.000,00	-3.000,00	0,00	3.000,00	-3.000,00
1/322010/728000				2225	3225		1.800,00	0,00	1.800,00	1.800,00	0,00	1.800,00
5/322010/795000				2401		1	216.100,00	0,00	216.100,00	0,00	0,00	0,00
Summe Mittelverw.	322010						234.600,00	22.700,00	211.900,00	891.900,00	877.900,00	14.000,00
Saldo	322010						-234.600,00	238.600,00	-473.200,00	195.700,00	-24.700,00	220.400,00
322011	Musikheim Pergkirchen - Photovoltaik-Anlage											
Mittelaufbringung (Erträge, Einzahlungen)												
6/322011/860000				2121	3121	1	50.000,00	0,00	50.000,00	50.000,00	0,00	50.000,00
Summe Mittelaufbr.	322011						50.000,00	0,00	50.000,00	50.000,00	0,00	50.000,00
	322						50.000,00	261.300,00	-211.300,00	1.137.600,00	853.200,00	284.400,00
322011	Musikheim Pergkirchen - Photovoltaik-Anlage											
Mittelverwendung (Aufwendungen, Auszahlungen)												
5/322011/795000				2401		1	50.000,00	0,00	50.000,00	0,00	0,00	0,00
Summe Mittelverw.	322011						50.000,00	0,00	50.000,00	0,00	0,00	0,00
Saldo	322011						0,00	0,00	0,00	50.000,00	0,00	50.000,00
	322						313.800,00	51.500,00	262.300,00	921.100,00	906.500,00	14.600,00
Saldo	322						-263.800,00	209.800,00	-473.600,00	216.500,00	-53.300,00	269.800,00
324	Maßnahmen zur Förderung der darstellenden Kunst											
324000	Maßn. z. Fö d. darstellenden Kunst											
Mittelaufbringung (Erträge, Einzahlungen)												
Summe Mittelaufbr.	324						0,00	0,00	0,00	0,00	0,00	0,00

2. Nachtragsvoranschlag 2024

Stadtgemeinde Perg

NVA Ergebnis- und Finanzierungsvoranschlag Detailnachweis

		MVAG VC DK		Ergebnisvoranschlag			Finanzierungsvoranschlag			
		EH	FH	VA 2024 inkl. NVA	VA 2024	2. NVA	VA 2024 inkl. NVA	VA 2024	2. NVA	
324000	Maßn. z. Fö d. darstellenden Kunst									
	Mittelverwendung (Aufwendungen, Auszahlungen)									
1/324000/757000	Lfde TZ an priv.Org. o. Erwerbszw.	2234	3234	0,00	0,00	0,00	0,00	0,00	0,00	
1/324000/757005	Vereinsförderung (neu seit 2013) Theatergruppe u.dgl.	2234	3234	18	1.900,00	2.500,00	-600,00	1.900,00	2.500,00	-600,00
1/324000/777001	KTZ an priv.Org. ohne Erwerbszw - Investitionsfö	2234	3434		4.100,00	2.700,00	1.400,00	4.100,00	2.700,00	1.400,00
Summe Mittelverw.	324				6.000,00	5.200,00	800,00	6.000,00	5.200,00	800,00
Saldo	324				-6.000,00	-5.200,00	-800,00	-6.000,00	-5.200,00	-800,00
329	Sonstige Einrichtungen und Maßnahmen									
329010	Musik u. darst. Kunst PERGjammed									
	Mittelaufbringung (Erträge, Einzahlungen)									
Summe Mittelaufbr.	329010				0,00	0,00	0,00	0,00	0,00	0,00
	329				0,00	0,00	0,00	0,00	0,00	0,00
	32				124.300,00	333.600,00	-209.300,00	1.191.400,00	905.000,00	286.400,00
329010	Musik u. darst. Kunst PERGjammed									
	Mittelverwendung (Aufwendungen, Auszahlungen)									
1/329010/457000	Druckwerke	2221	3221		100,00	200,00	-100,00	100,00	200,00	-100,00
1/329010/720199	Vergütungen Bauhofleistungen	2225	3225		1.800,00	1.800,00	0,00	1.800,00	1.800,00	0,00
1/329010/720299	Vergütungen Bauhof ohne Personalkosten	2225	3225		200,00	100,00	100,00	200,00	100,00	100,00
1/329010/720699	Vergütungen Fuhrpark	2225	3225		100,00	100,00	0,00	100,00	100,00	0,00
1/329010/728000	Entg.f.sonst.Leist.Pergsessions	2225	3225		5.500,00	4.000,00	1.500,00	5.500,00	4.000,00	1.500,00
1/329010/757000	Transfers an private Organisationen ohne Erwerbszweck	2234	3234		2.100,00	2.100,00	0,00	2.100,00	2.100,00	0,00
Summe Mittelverw.	329010				9.800,00	8.300,00	1.500,00	9.800,00	8.300,00	1.500,00
Saldo	329010				-9.800,00	-8.300,00	-1.500,00	-9.800,00	-8.300,00	-1.500,00
	329				9.800,00	8.300,00	1.500,00	9.800,00	8.300,00	1.500,00
	32				538.600,00	270.700,00	267.900,00	1.074.800,00	1.052.600,00	22.200,00
Saldo	329				-9.800,00	-8.300,00	-1.500,00	-9.800,00	-8.300,00	-1.500,00
	32				-414.300,00	62.900,00	-477.200,00	116.600,00	-147.600,00	264.200,00

2. Nachtragsvoranschlag 2024

Stadtgemeinde Perg

NVA Ergebnis- und Finanzierungsvoranschlag Detailnachweis

	MVAG	VC	DK	Ergebnisvoranschlag			Finanzierungsvoranschlag					
				EH	FH	VA 2024 inkl. NVA	VA 2024	2. NVA	VA 2024 inkl. NVA	VA 2024	2. NVA	
33	Schrifttum, Literatur und Sprache											
330	Förderung von Schrifttum, Literatur und Sprache											
330010	PERGliest											
Mittelaufbringung (Erträge, Einzahlungen)												
2/330010/810003				2114	3114	4.300,00	4.300,00	0,00	4.300,00	4.300,00	0,00	
2/330010/816000				2114	3114	0,00	200,00	-200,00	0,00	200,00	-200,00	
2/330010/861000				2121	3121	500,00	500,00	0,00	500,00	500,00	0,00	
Summe Mittelaufbr.	330	Förderung von Schrifttum, Literatur und Sprache				4.800,00	5.000,00	-200,00	4.800,00	5.000,00	-200,00	
	33	Schrifttum, Literatur und Sprache				4.800,00	5.000,00	-200,00	4.800,00	5.000,00	-200,00	
330010	PERGliest											
Mittelverwendung (Aufwendungen, Auszahlungen)												
1/330010/413000				2221	3221	17	300,00	300,00	0,00	300,00	300,00	0,00
1/330010/457000				2221	3221	17	200,00	200,00	0,00	200,00	200,00	0,00
1/330010/680000				2226			100,00	100,00	0,00	0,00	0,00	0,00
1/330010/700000				2223	3223		200,00	200,00	0,00	200,00	200,00	0,00
1/330010/720199				2225	3225		1.800,00	1.800,00	0,00	1.800,00	1.800,00	0,00
1/330010/720299				2225	3225		200,00	100,00	100,00	200,00	100,00	100,00
1/330010/720699				2225	3225		100,00	100,00	0,00	100,00	100,00	0,00
1/330010/728000				2225	3225		14.600,00	11.100,00	3.500,00	14.600,00	11.100,00	3.500,00
1/330010/728008				2225	3225		100,00	100,00	0,00	100,00	100,00	0,00
Summe Mittelverw.	330	Förderung von Schrifttum, Literatur und Sprache				17.600,00	14.000,00	3.600,00	17.500,00	13.900,00	3.600,00	
	33	Schrifttum, Literatur und Sprache				17.600,00	14.000,00	3.600,00	17.500,00	13.900,00	3.600,00	
Saldo	330	Förderung von Schrifttum, Literatur und Sprache				-12.800,00	-9.000,00	-3.800,00	-12.700,00	-8.900,00	-3.800,00	
	33	Schrifttum, Literatur und Sprache				-12.800,00	-9.000,00	-3.800,00	-12.700,00	-8.900,00	-3.800,00	

	MVAG	VC	DK	Ergebnisvoranschlag		Finanzierungsvoranschlag					
				EH	FH	VA 2024 inkl. NVA	VA 2024	2. NVA	VA 2024 inkl. NVA	VA 2024	2. NVA
36											
360											
360010											
Mittelaufbringung (Erträge, Einzahlungen)											
2/360010/811000				Miet- u. Pächtertrag	2115	3115	0,00	0,00	0,00	0,00	0,00
2/360010/811100				Einn. aus Betriebskosten - Heimathaus	2115	3115	1.200,00	900,00	300,00	1.200,00	900,00
2/360010/813000				Erträge aus der Auflösung von Investitionszuschüssen (Kapitaltransfers)	2127		3.800,00	3.800,00	0,00	0,00	0,00
Summe Mittelaufbr.	360			Heimatismuseen			5.000,00	4.700,00	300,00	1.200,00	900,00

2. Nachtragsvoranschlag 2024

Stadtgemeinde Perg

NVA Ergebnis- und Finanzierungsvoranschlag Detailnachweis

	MVAG		VC	DK	Ergebnisvoranschlag			Finanzierungsvoranschlag			
	EH	FH			VA 2024 inkl. NVA	VA 2024	2. NVA	VA 2024 inkl. NVA	VA 2024	2. NVA	
360010	Heimatismuseum/Steinbrecherhaus/Ratgöbluckn										
Mittelverwendung (Aufwendungen, Auszahlungen)											
1/360010/042000			3415	2		0,00	0,00	0,00	6.200,00	8.000,00	-1.800,00
	Amts-, Betriebs- und Geschäftsausstattung										
1/360010/400000	2221	3221				200,00	200,00	0,00	200,00	200,00	0,00
	GWG -Geringw.Wirtsch.güter Anlagev.										
1/360010/600000	2222	3222				2.400,00	1.700,00	700,00	2.400,00	2.400,00	0,00
	Energiebezüge Strom										
1/360010/600100	2222	3222				3.900,00	3.900,00	0,00	3.900,00	3.900,00	0,00
	Wärme										
1/360010/614000	2224	3224		20		1.000,00	2.000,00	-1.000,00	1.000,00	2.000,00	-1.000,00
	Instandh. v. Gebäuden (PG 010)										
1/360010/618000	2224	3224				2.200,00	1.100,00	1.100,00	2.200,00	1.100,00	1.100,00
	Instandh. v. sonst. Anlagen (PG 030, 042)										
1/360010/670000	2222	3222				1.800,00	1.800,00	0,00	1.800,00	1.800,00	0,00
	Versicherungen										
1/360010/680000	2226					15.800,00	15.900,00	-100,00	0,00	0,00	0,00
	Planmäßige Abschreibung										
1/360010/700500	2223	3223				1.100,00	1.100,00	0,00	1.100,00	1.100,00	0,00
	Miete - Mobilien Brandmeldeanlagen										
1/360010/700501	2223	3223				1.700,00	1.700,00	0,00	1.700,00	1.700,00	0,00
	Miete - Mobilien Notruffeinrichtung										
1/360010/710000	2225	3225				100,00	100,00	0,00	100,00	100,00	0,00
	Öffentl. Abgaben (Ausg.), ohne Geb. gem.FAG										
1/360010/711000	2225	3225				400,00	400,00	0,00	400,00	400,00	0,00
	Gebühren für die Benützung von Gemeindeeinrichtungen und Anlagen gemäß FAG (HBA)										
1/360010/720199	2225	3225				1.400,00	1.400,00	0,00	1.400,00	1.400,00	0,00
	Vergütungen Bauhofleistungen										
1/360010/720299	2225	3225				100,00	100,00	0,00	100,00	100,00	0,00
	Vergütungen Bauhof ohne Personalkosten										
1/360010/720699	2225	3225				100,00	100,00	0,00	100,00	100,00	0,00
	Vergütungen Fuhrpark										
1/360010/726000	2225	3225				500,00	500,00	0,00	500,00	500,00	0,00
	Mitgliedsbeitr. an Institut. Museumsland										
1/360010/728000	2225	3225				1.800,00	1.800,00	0,00	1.800,00	1.800,00	0,00
	Entg.f.sonst.Leist.										
1/360010/757000	2234	3234				1.800,00	0,00	1.800,00	1.800,00	0,00	1.800,00
	Lfde. TZ an priv. Org. o. Erwerbszw.										
1/360010/757005	2234	3234		18		3.000,00	2.700,00	300,00	4.200,00	2.700,00	1.500,00
	Vereinsförderung (neu seit 2013) Heimatverein										
1/360010/777000	2234	3434				0,00	0,00	0,00	0,00	0,00	0,00
	KTZ an priv.Org. ohne Erwerbszw Investitionsfö										
Summe Mittelverw.	360	Heimatismuseen				39.300,00	36.500,00	2.800,00	30.900,00	29.300,00	1.600,00
Saldo	360	Heimatismuseen				-34.300,00	-31.800,00	-2.500,00	-29.700,00	-28.400,00	-1.300,00
361	Nichtwissenschaftliche Archive										
361000	Nichtwissenschaftl. Archive										
Mittelaufbringung (Erträge, Einzahlungen)											
2/361000/808000	2116	3116				100,00	100,00	0,00	100,00	100,00	0,00
	Veräußerung von Waren - Heimatbuch										
Summe Mittelaufbr.	361	Nichtwissenschaftliche Archive				100,00	100,00	0,00	100,00	100,00	0,00

2. Nachtragsvoranschlag 2024

Stadtgemeinde Perg

NVA Ergebnis- und Finanzierungsvoranschlag Detailnachweis

	MVAG	VC	DK	Ergebnisvoranschlag			Finanzierungsvoranschlag				
				EH	FH	VA 2024 inkl. NVA	VA 2024	2. NVA	VA 2024 inkl. NVA	VA 2024	2. NVA
361000											
				Nichtwissenschaftl. Archive							
Mittelverwendung (Aufwendungen, Auszahlungen)											
Summe Mittelverw.	361					0,00	0,00	0,00	0,00	0,00	
Saldo	361					100,00	100,00	0,00	100,00	0,00	
				Nichtwissenschaftliche Archive							
362				Denkmalpflege							
362000				Denkmalpflege							
Mittelaufbringung (Erträge, Einzahlungen)											
Summe Mittelaufbr.	362					0,00	0,00	0,00	0,00	0,00	
362000				Denkmalpflege							
Mittelverwendung (Aufwendungen, Auszahlungen)											
1/362000/459000				Sonst. Verbrauchsgüter	2221	3221	0,00	0,00	0,00	0,00	0,00
1/362000/615000				Instandhaltung von Kulturgütern	2224	3224	15.000,00	5.000,00	10.000,00	15.000,00	10.000,00
1/362000/700000				Miet- und Pachtaufwand	2223	3223	0,00	0,00	0,00	0,00	0,00
1/362000/720199				Vergütungen Bauhofleistungen	2225	3225	2.100,00	2.100,00	0,00	2.100,00	0,00
1/362000/720299				Vergütungen Bauhof ohne Personalkosten	2225	3225	200,00	200,00	0,00	200,00	0,00
1/362000/720699				Vergütungen Fuhrpark	2225	3225	100,00	100,00	0,00	100,00	0,00
Summe Mittelverw.	362			Denkmalpflege			17.400,00	7.400,00	10.000,00	17.400,00	10.000,00
Saldo	362			Denkmalpflege			-17.400,00	-7.400,00	-10.000,00	-7.400,00	-10.000,00
363				Altstadterhaltung und Ortsbildpflege							
363000				Altstadterhaltung u. Ortsbildpflege							
Mittelaufbringung (Erträge, Einzahlungen)											
Summe Mittelaufbr.	363			Altstadterhaltung und Ortsbildpflege			0,00	0,00	0,00	0,00	0,00

2. Nachtragsvoranschlag 2024

Stadtgemeinde Perg

NVA Ergebnis- und Finanzierungsvoranschlag Detailnachweis

	MVAG	VC	DK	Ergebnisvoranschlag			Finanzierungsvoranschlag			
				EH	FH	VA 2024 inkl. NVA	VA 2024	2. NVA	VA 2024 inkl. NVA	VA 2024
363000	Altstadterhaltung u. Ortsbildpflege									
Mittelverwendung (Aufwendungen, Auszahlungen)										
1/363000/618000	Instandh. v. sonst. Anlagen (PG 030, 042)	2224	3224		200,00	200,00	0,00	200,00	200,00	0,00
1/363000/670000	Versicherungen	2222	3222		400,00	500,00	-100,00	400,00	500,00	-100,00
1/363000/720199	Vergütungen Bauhofleistungen	2225	3225		4.100,00	4.100,00	0,00	4.100,00	4.100,00	0,00
1/363000/720299	Vergütungen Bauhof ohne Personalkosten	2225	3225		300,00	300,00	0,00	300,00	300,00	0,00
1/363000/720699	Vergütungen Fuhrpark	2225	3225		200,00	200,00	0,00	200,00	200,00	0,00
1/363000/728000	Entg.f.sonst.Leist.	2225	3225		600,00	600,00	0,00	600,00	600,00	0,00
1/363000/757005	Vereinsförderung (neu seit 2013)	2234	3234	18	3.200,00	1.800,00	1.400,00	3.200,00	1.800,00	1.400,00
Summe Mittelverw.	363	Altstadterhaltung und Ortsbildpflege			9.000,00	7.700,00	1.300,00	9.000,00	7.700,00	1.300,00
Saldo	363	Altstadterhaltung und Ortsbildpflege			-9.000,00	-7.700,00	-1.300,00	-9.000,00	-7.700,00	-1.300,00
369	Sonstige Einrichtungen und Maßnahmen									
369000	Heimatspflege - Sonst.Einri u. Maßn.									
Mittelaufbringung (Erträge, Einzahlungen)										
2/369000/813000	Erträge aus der Auflösung von Investitionszuschüssen (Kapitaltransfers)	2127			600,00	600,00	0,00	0,00	0,00	0,00
Summe Mittelaufbr.	369000	Heimatspflege - Sonst.Einri u. Maßn.			600,00	600,00	0,00	0,00	0,00	0,00
369000	Heimatspflege - Sonst.Einri u. Maßn.									
Mittelverwendung (Aufwendungen, Auszahlungen)										
1/369000/042000	Amts-, Betriebs- und Geschäftsausstattung		3415	2	0,00	0,00	0,00	5.000,00	5.000,00	0,00
1/369000/459000	Sonst. Verbrauchsgüter	2221	3221		500,00	500,00	0,00	500,00	500,00	0,00
1/369000/680000	Planmäßige Abschreibung	2226			11.300,00	11.100,00	200,00	0,00	0,00	0,00
1/369000/720199	Vergütungen Bauhofleistungen	2225	3225		4.900,00	4.800,00	100,00	4.900,00	4.800,00	100,00
1/369000/720299	Vergütungen Bauhof ohne Personalkosten	2225	3225		400,00	400,00	0,00	400,00	400,00	0,00
1/369000/720699	Vergütungen Fuhrpark	2225	3225		200,00	300,00	-100,00	200,00	300,00	-100,00
1/369000/728000	Entg.f.sonst.Leist.	2225	3225		200,00	5.200,00	-5.000,00	200,00	5.200,00	-5.000,00
1/369000/728001	Entg.f.sonst.Leist. Werbung, Veröffentl.	2225	3225		500,00	1.000,00	-500,00	500,00	1.000,00	-500,00
1/369000/757000	Lfde TZ an priv.Org. o. Erwerbszw.	2234	3234		1.000,00	1.000,00	0,00	1.000,00	1.000,00	0,00
1/369000/757005	Vereinsförderung (neu seit 2013) Faschingsgilde	2234	3234	18	0,00	0,00	0,00	0,00	0,00	0,00
Summe Mittelverw.	369000	Heimatspflege - Sonst.Einri u. Maßn.			19.000,00	24.300,00	-5.300,00	12.700,00	18.200,00	-5.500,00
Saldo	369000	Heimatspflege - Sonst.Einri u. Maßn.			-18.400,00	-23.700,00	5.300,00	-12.700,00	-18.200,00	5.500,00

2. Nachtragsvoranschlag 2024

Stadtgemeinde Perg

NVA Ergebnis- und Finanzierungsvoranschlag Detailnachweis

	MVAG	VC	DK	Ergebnisvoranschlag			Finanzierungsvoranschlag				
				EH	FH	VA 2024 inkl. NVA	VA 2024	2. NVA	VA 2024 inkl. NVA	VA 2024	2. NVA
369020	Stadt-/Einhornfest										
Mittelaufbringung (Erträge, Einzahlungen)											
2/369020/816000				2114	3114	8.300,00	8.200,00	100,00	8.300,00	8.200,00	100,00
Summe Mittelaufbr.	369020	Stadt-/Einhornfest			8.300,00	8.200,00	100,00	8.300,00	8.200,00	100,00	
369020	Stadt-/Einhornfest										
Mittelverwendung (Aufwendungen, Auszahlungen)											
1/369020/400000				2221	3221	100,00	100,00	0,00	100,00	100,00	0,00
1/369020/457000				2221	3221	1.700,00	1.800,00	-100,00	1.700,00	1.800,00	-100,00
1/369020/459000				2221	3221	100,00	200,00	-100,00	100,00	200,00	-100,00
1/369020/5				22	32	4.000,00	4.000,00	0,00	4.000,00	4.000,00	0,00
1/369020/720199				2225	3225	7.000,00	6.900,00	100,00	7.000,00	6.900,00	100,00
1/369020/720299				2225	3225	600,00	600,00	0,00	600,00	600,00	0,00
1/369020/720699				2225	3225	400,00	400,00	0,00	400,00	400,00	0,00
1/369020/728000				2225	3225	13.400,00	35.400,00	-22.000,00	13.400,00	35.400,00	-22.000,00
1/369020/757000				2234	3234	2.200,00	0,00	2.200,00	2.200,00	0,00	2.200,00
Summe Mittelverw.	369020	Stadt-/Einhornfest			29.500,00	49.400,00	-19.900,00	29.500,00	49.400,00	-19.900,00	
Saldo	369020	Stadt-/Einhornfest			-21.200,00	-41.200,00	20.000,00	-21.200,00	-41.200,00	20.000,00	
369030	Perger Literatur- und Kulturtage										
Mittelaufbringung (Erträge, Einzahlungen)											
Summe Mittelaufbr.	369030	Perger Literatur- und Kulturtage			0,00	0,00	0,00	0,00	0,00	0,00	
	369	Sonstige Einrichtungen und Maßnahmen			8.900,00	8.800,00	100,00	8.300,00	8.200,00	100,00	
	36	Heimatspflege			14.000,00	13.600,00	400,00	9.600,00	9.200,00	400,00	
369030	Perger Literatur- und Kulturtage										
Mittelverwendung (Aufwendungen, Auszahlungen)											
1/369030/457000				2221	3221	300,00	300,00	0,00	300,00	300,00	0,00
1/369030/728000				2225	3225	700,00	700,00	0,00	700,00	700,00	0,00
1/369030/728001				2225	3225	200,00	200,00	0,00	200,00	200,00	0,00
Summe Mittelverw.	369030	Perger Literatur- und Kulturtage			1.200,00	1.200,00	0,00	1.200,00	1.200,00	0,00	
Saldo	369030	Perger Literatur- und Kulturtage			-1.200,00	-1.200,00	0,00	-1.200,00	-1.200,00	0,00	
	369	Sonstige Einrichtungen und Maßnahmen			49.700,00	74.900,00	-25.200,00	43.400,00	68.800,00	-25.400,00	
	36	Heimatspflege			115.400,00	126.500,00	-11.100,00	100.700,00	113.200,00	-12.500,00	
Saldo	369	Sonstige Einrichtungen und Maßnahmen			-40.800,00	-66.100,00	25.300,00	-35.100,00	-60.600,00	25.500,00	
	36	Heimatspflege			-101.400,00	-112.900,00	11.500,00	-91.100,00	-104.000,00	12.900,00	

2. Nachtragsvoranschlag 2024

Stadtgemeinde Perg

NVA Ergebnis- und Finanzierungsvoranschlag Detailnachweis

	MVAG		VC	DK	Ergebnisvoranschlag			Finanzierungsvoranschlag			
	EH	FH			VA 2024 inkl. NVA	VA 2024	2. NVA	VA 2024 inkl. NVA	VA 2024	2. NVA	
38	Sonstige Kulturpflege										
380	Einrichtungen der Kulturpflege										
380010	KUZ Perg										
Mittelaufbringung (Erträge, Einzahlungen)											
2/380010/811000	Miet- u. Pächtertrag - Gebäude KUZ	2115	3115		3.000,00	3.000,00	0,00	3.000,00	3.000,00	0,00	
Summe Mittelaufbr.	380	Einrichtungen der Kulturpflege			3.000,00	3.000,00	0,00	3.000,00	3.000,00	0,00	
380010	KUZ Perg										
Mittelverwendung (Aufwendungen, Auszahlungen)											
1/380010/400000	GWG -Geringw.Wirtsch.güter Anlagev.	2221	3221		0,00	0,00	0,00	0,00	0,00	0,00	
1/380010/454000	Reinigungsmittel	2221	3221		500,00	300,00	200,00	500,00	300,00	200,00	
1/380010/458000	Mittel zur ärztlichen Betreuung und Gesundheitsvorsorge	2221	3221		100,00	100,00	0,00	100,00	100,00	0,00	
1/380010/614000	Instandh. v. Gebäuden (PG 010)	2224	3224	20	2.000,00	2.000,00	0,00	2.000,00	2.000,00	0,00	
1/380010/700000	Miet- und Pachtaufwand - Miete - Immobilien KUZ (VFI)	2223	3223		25.000,00	25.000,00	0,00	25.000,00	25.000,00	0,00	
1/380010/700100	Pachtzinse - Immobilien Kultursaal	2223	3223		900,00	900,00	0,00	900,00	900,00	0,00	
1/380010/700800	Betriebskosten Gebäude KUZ (VFI + Verein KUZ)	2223	3223		5.500,00	6.600,00	-1.100,00	5.500,00	6.600,00	-1.100,00	
1/380010/700810	Verwaltungskostenpauschale (VFI)	2223	3223		3.700,00	4.000,00	-300,00	3.700,00	4.000,00	-300,00	
1/380010/720199	Vergütungen Bauhofleistungen	2225	3225		600,00	600,00	0,00	600,00	600,00	0,00	
1/380010/720299	Vergütungen Bauhof ohne Personalkosten	2225	3225		100,00	100,00	0,00	100,00	100,00	0,00	
1/380010/720699	Vergütungen Fuhrpark	2225	3225		0,00	0,00	0,00	0,00	0,00	0,00	
1/380010/726000	Mitgliedsbeitr. an Institut. Verein Kulturzeughaus	2225	3225		0,00	0,00	0,00	0,00	0,00	0,00	
1/380010/728000	Entg.f.sonst.Leist.	2225	3225		2.600,00	2.600,00	0,00	2.600,00	2.600,00	0,00	
1/380010/757000	Lfde TZ an priv.Org. o. Erwerbszw. (Zuw. Verein Kultur-Zeughaus)	2234	3234		900,00	900,00	0,00	900,00	900,00	0,00	
Summe Mittelverw.	380	Einrichtungen der Kulturpflege			41.900,00	43.100,00	-1.200,00	41.900,00	43.100,00	-1.200,00	
Saldo	380	Einrichtungen der Kulturpflege			-38.900,00	-40.100,00	1.200,00	-38.900,00	-40.100,00	1.200,00	
381	Maßnahmen der Kulturpflege										
381000	Maßn. zur Kulturpflege										
Mittelaufbringung (Erträge, Einzahlungen)											
Summe Mittelaufbr.	381000	Maßn. zur Kulturpflege			0,00	0,00	0,00	0,00	0,00	0,00	0,00
	381	Maßnahmen der Kulturpflege			0,00	0,00	0,00	0,00	0,00	0,00	0,00
	38	Sonstige Kulturpflege			3.000,00	3.000,00	0,00	3.000,00	3.000,00	0,00	0,00

2. Nachtragsvoranschlag 2024

Stadtgemeinde Perg

NVA Ergebnis- und Finanzierungsvoranschlag Detailnachweis

	MVAG	VC DK	Ergebnisvoranschlag				Finanzierungsvoranschlag			
			EH	FH	VA 2024 inkl. NVA	VA 2024	2. NVA	VA 2024 inkl. NVA	VA 2024	2. NVA
381000	Maßn. zur Kulturpflege									
Mittelverwendung (Aufwendungen, Auszahlungen)										
1/381000/459000	Sonstige Verbrauchsgüter	2221	3221	100,00	100,00	0,00	100,00	100,00	0,00	
1/381000/600000	Energiebezüge	2222	3222	2.000,00	2.000,00	0,00	2.000,00	2.000,00	0,00	
1/381000/720199	Vergütungen Bauhofleistungen	2225	3225	7.000,00	6.900,00	100,00	7.000,00	6.900,00	100,00	
1/381000/720299	Vergütungen Bauhof ohne Personalkosten	2225	3225	600,00	600,00	0,00	600,00	600,00	0,00	
1/381000/720699	Vergütungen Fuhrpark	2225	3225	400,00	400,00	0,00	400,00	400,00	0,00	
1/381000/728000	Entgelte für sonstige Leistungen	2225	3225	1.000,00	1.000,00	0,00	1.000,00	1.000,00	0,00	
1/381000/757000	Lfde TZ an prov.Org. o. Erwerbszw.	2234	3234	0,00	0,00	0,00	0,00	0,00	0,00	
Summe Mittelverw.	381000	Maßn. zur Kulturpflege		11.100,00	11.000,00	100,00	11.100,00	11.000,00	100,00	
Saldo	381000	Maßn. zur Kulturpflege		-11.100,00	-11.000,00	-100,00	-11.100,00	-11.000,00	-100,00	
	381	Maßnahmen der Kulturpflege		11.100,00	11.000,00	100,00	11.100,00	11.000,00	100,00	
	38	Sonstige Kulturpflege		53.000,00	54.100,00	-1.100,00	53.000,00	54.100,00	-1.100,00	
Saldo	381	Maßnahmen der Kulturpflege		-11.100,00	-11.000,00	-100,00	-11.100,00	-11.000,00	-100,00	
	38	Sonstige Kulturpflege		-50.000,00	-51.100,00	1.100,00	-50.000,00	-51.100,00	1.100,00	
39	Kultus									
390	Kirchliche Angelegenheiten									
390000	Kirchliche Angelegenheiten									
Mittelaufbringung (Erträge, Einzahlungen)										
Summe Mittelaufbr.	390	Kirchliche Angelegenheiten		0,00	0,00	0,00	0,00	0,00	0,00	
	39	Kultus		0,00	0,00	0,00	0,00	0,00	0,00	
	3	Kunst, Kultur und Kultus		146.100,00	355.200,00	-209.100,00	1.208.800,00	922.200,00	286.600,00	
390000	Kirchliche Angelegenheiten									
Mittelverwendung (Aufwendungen, Auszahlungen)										
1/390000/726000	Mitgliedsbeiträge an Institutionen	2225	3225	200,00	200,00	0,00	200,00	200,00	0,00	
1/390000/757000	Lfde TZ an priv.Org. o. Erwerbszw.	2234	3234	800,00	800,00	0,00	800,00	800,00	0,00	
Summe Mittelverw.	390	Kirchliche Angelegenheiten		1.000,00	1.000,00	0,00	1.000,00	1.000,00	0,00	
	39	Kultus		1.000,00	1.000,00	0,00	1.000,00	1.000,00	0,00	
	3	Kunst, Kultur und Kultus		725.600,00	466.300,00	259.300,00	1.247.000,00	1.234.800,00	12.200,00	
Saldo	390	Kirchliche Angelegenheiten		-1.000,00	-1.000,00	0,00	-1.000,00	-1.000,00	0,00	
	39	Kultus		-1.000,00	-1.000,00	0,00	-1.000,00	-1.000,00	0,00	
	3	Kunst, Kultur und Kultus		-579.500,00	-111.100,00	-468.400,00	-38.200,00	-312.600,00	274.400,00	

2. Nachtragsvoranschlag 2024

NVA Ergebnis- und Finanzierungsvoranschlag Detailnachweis

Stadtgemeinde Perg

		MVAG	VC	DK	Ergebnisvoranschlag		Finanzierungsvoranschlag			
		EH	FH		VA 2024 inkl. NVA	VA 2024	2. NVA	VA 2024 inkl. NVA	VA 2024	2. NVA
4 Soziale Wohlfahrt und Wohnbauförderung										
41	Allgemeine öffentliche Wohlfahrt									
413	Maßnahmen der Behindertenhilfe									
413000	Maßnahmen der Behindertenhilfe									
Mittelaufbringung (Erträge, Einzahlungen)										
Summe Mittelaufbr.	413	Maßnahmen der Behindertenhilfe			0,00	0,00	0,00	0,00	0,00	0,00
413000	Maßnahmen der Behindertenhilfe									
Mittelverwendung (Aufwendungen, Auszahlungen)										
1/413000/757000	Lfde TZ an priv.Org. o. Erwerbszw.	2234	3234		200,00	0,00	200,00	200,00	0,00	200,00
Summe Mittelverw.	413	Maßnahmen der Behindertenhilfe			200,00	0,00	200,00	200,00	0,00	200,00
Saldo	413	Maßnahmen der Behindertenhilfe			-200,00	0,00	-200,00	-200,00	0,00	-200,00
419	Sonstige Einrichtungen und Maßnahmen									
419000	Allg.öffentl.Wohlfahrt, SHV Streetwork, Hilfswerk, Mobile Hilfe									
Mittelaufbringung (Erträge, Einzahlungen)										
Summe Mittelaufbr.	419000	Allg.öffentl.Wohlfahrt, SHV Streetwork, Hilfswerk, Mob			0,00	0,00	0,00	0,00	0,00	0,00
419000	Allg.öffentl.Wohlfahrt, SHV Streetwork, Hilfswerk, Mobile Hilfe									
Mittelverwendung (Aufwendungen, Auszahlungen)										
1/419000/728000	Entgelte für sonstige Leistungen	2225	3225		0,00	0,00	0,00	0,00	0,00	0,00
1/419000/752100	Lfde TZ Gdeverbde-SHV-Vbumlage, Mob.Dienste,Streetwork,Lernhilfe	2231	3231		3.771.300,00	3.771.300,00	0,00	3.771.300,00	3.771.300,00	0,00
Summe Mittelverw.	419000	Allg.öffentl.Wohlfahrt, SHV Streetwork, Hilfswerk, Mob			3.771.300,00	3.771.300,00	0,00	3.771.300,00	3.771.300,00	0,00
Saldo	419000	Allg.öffentl.Wohlfahrt, SHV Streetwork, Hilfswerk, Mob			-3.771.300,00	-3.771.300,00	0,00	-3.771.300,00	-3.771.300,00	0,00
419010	Allg.öffentl.Wohlfahrt Sonst.Einri u. Maßn.									
Mittelaufbringung (Erträge, Einzahlungen)										
Summe Mittelaufbr.	419010	Allg.öffentl.Wohlfahrt Sonst.Einri u. Maßn.			0,00	0,00	0,00	0,00	0,00	0,00
	419	Sonstige Einrichtungen und Maßnahmen			0,00	0,00	0,00	0,00	0,00	0,00
	41	Allgemeine öffentliche Wohlfahrt			0,00	0,00	0,00	0,00	0,00	0,00

2. Nachtragsvoranschlag 2024

Stadtgemeinde Perg

NVA Ergebnis- und Finanzierungsvoranschlag Detailnachweis

		MVAG VC DK			Ergebnisvoranschlag		Finanzierungsvoranschlag			
		EH	FH		VA 2024 inkl. NVA	VA 2024	2. NVA	VA 2024 inkl. NVA	VA 2024	2. NVA
419010	Allg.öffentl.Wohlfahrt Sonst.Einri u. Maßn.									
Mittelverwendung (Aufwendungen, Auszahlungen)										
1/419010/757005	Vereinsförderung (neu seit 2013) Kameradschaftsbund	2234	3234	18	300,00	600,00	-300,00	300,00	600,00	-300,00
Summe Mittelverw.	419010 Allg.öffentl.Wohlfahrt Sonst.Einri u. Maßn.				300,00	600,00	-300,00	300,00	600,00	-300,00
Saldo	419010 Allg.öffentl.Wohlfahrt Sonst.Einri u. Maßn.				-300,00	-600,00	300,00	-300,00	-600,00	300,00
	419 Sonstige Einrichtungen und Maßnahmen				3.771.600,00	3.771.900,00	-300,00	3.771.600,00	3.771.900,00	-300,00
	41 Allgemeine öffentliche Wohlfahrt				3.771.800,00	3.771.900,00	-100,00	3.771.800,00	3.771.900,00	-100,00
Saldo	419 Sonstige Einrichtungen und Maßnahmen				-3.771.600,00	-3.771.900,00	300,00	-3.771.600,00	-3.771.900,00	300,00
	41 Allgemeine öffentliche Wohlfahrt				-3.771.800,00	-3.771.900,00	100,00	-3.771.800,00	-3.771.900,00	100,00
42	Freie Wohlfahrt									
423	Essen auf Rädern									
423000	Essen auf Rädern									
Mittelaufbringung (Erträge, Einzahlungen)										
Summe Mittelaufbr.	423 Essen auf Rädern				0,00	0,00	0,00	0,00	0,00	0,00
423000	Essen auf Rädern									
Mittelverwendung (Aufwendungen, Auszahlungen)										
1/423000/757000	Transfers an private Organisationen ohne Erwerbszweck	2234	3234		0,00	0,00	0,00	0,00	0,00	0,00
Summe Mittelverw.	423 Essen auf Rädern				0,00	0,00	0,00	0,00	0,00	0,00
Saldo	423 Essen auf Rädern				0,00	0,00	0,00	0,00	0,00	0,00
426	Flüchtlingshilfe									
426000	Flüchtlingshilfe									
Mittelaufbringung (Erträge, Einzahlungen)										
Summe Mittelaufbr.	426 Flüchtlingshilfe				0,00	0,00	0,00	0,00	0,00	0,00

2. Nachtragsvoranschlag 2024

NVA Ergebnis- und Finanzierungsvoranschlag Detailnachweis

Stadtgemeinde Perg

	MVAG VC DK		Ergebnisvoranschlag				Finanzierungsvoranschlag			
	EH	FH	VA 2024 inkl. NVA	VA 2024	2. NVA	VA 2024 inkl. NVA	VA 2024	2. NVA		
426000	Flüchtlingshilfe									
Mittelverwendung (Aufwendungen, Auszahlungen)										
1/426000/400000	Geringwertige Wirtschaftsgüter (GWG)	2221 3221	0,00	0,00	0,00	0,00	0,00	0,00	0,00	
1/426000/457000	Druckwerke	2221 3221	0,00	0,00	0,00	0,00	0,00	0,00	0,00	
1/426000/757000	Transfers an private Organisationen ohne Erwerbszweck	2234 3234	100,00	100,00	0,00	100,00	100,00	0,00	0,00	
1/426000/768000	Sonstige Transfers an private Haushalte	2234 3234	1.000,00	800,00	200,00	1.000,00	800,00	200,00	200,00	
Summe Mittelverw.	426	Flüchtlingshilfe	1.100,00	900,00	200,00	1.100,00	900,00	200,00	200,00	
Saldo	426	Flüchtlingshilfe	-1.100,00	-900,00	-200,00	-1.100,00	-900,00	-200,00	-200,00	
429	Sonstige Einrichtungen und Maßnahmen									
429000	Freie Wohlfahrt -Sonst.Einri u.Maßn (Senioren, Erw.-Heime udgl.)									
Mittelaufbringung (Erträge, Einzahlungen)										
2/429000/808000	Veräußerung von Waren - Fundrad u.dgl.	2116 3116	300,00	200,00	100,00	300,00	200,00	100,00	100,00	
Summe Mittelaufbr.	429	Sonstige Einrichtungen und Maßnahmen	300,00	200,00	100,00	300,00	200,00	100,00	100,00	
	42	Freie Wohlfahrt	300,00	200,00	100,00	300,00	200,00	100,00	100,00	
429000	Freie Wohlfahrt -Sonst.Einri u.Maßn (Senioren, Erw.-Heime udgl.)									
Mittelverwendung (Aufwendungen, Auszahlungen)										
1/429000/757000	Lfde TZ an priv.Org. o. Erwerbszw. (Zuw. Seniorenver. u. dgl.)	2234 3234	7.600,00	7.300,00	300,00	7.600,00	7.300,00	300,00	300,00	
1/429000/757004	Lfde TZ an priv.Org. o. Erwerbszw. (Zuw. Frauenberat.)	2234 3234	800,00	800,00	0,00	800,00	800,00	0,00	0,00	
1/429000/757007	Lfde TZ an priv.Org. o. Erwerbszw.	2234 3234	800,00	800,00	0,00	800,00	800,00	0,00	0,00	
1/429000/768001	Sonst. lfde TZ an priv. HH Weihnachtsbeihilfe	2234 3234	15.300,00	12.900,00	2.400,00	15.300,00	12.900,00	2.400,00	2.400,00	
1/429000/768003	Sonst. lfde TZ an priv. HH Badegebühren (Aktivpässe)	2234 3234	200,00	200,00	0,00	200,00	200,00	0,00	0,00	
1/429000/768004	Sonst. lfde. TZ an priv. HH Seniorentaxi	2234 3234	400,00	400,00	0,00	400,00	400,00	0,00	0,00	
1/429000/768006	So. Transf. an priv. Haushalte - Windel- Abfallsäcke f. Pflegebedürftige	2234 3234	2.600,00	2.700,00	-100,00	2.700,00	2.800,00	-100,00	-100,00	
Summe Mittelverw.	429	Sonstige Einrichtungen und Maßnahmen	27.700,00	25.100,00	2.600,00	27.800,00	25.200,00	2.600,00	2.600,00	
	42	Freie Wohlfahrt	28.800,00	26.000,00	2.800,00	28.900,00	26.100,00	2.800,00	2.800,00	
Saldo	429	Sonstige Einrichtungen und Maßnahmen	-27.400,00	-24.900,00	-2.500,00	-27.500,00	-25.000,00	-2.500,00	-2.500,00	
	42	Freie Wohlfahrt	-28.500,00	-25.800,00	-2.700,00	-28.600,00	-25.900,00	-2.700,00	-2.700,00	

2. Nachtragsvoranschlag 2024

Stadtgemeinde Perg

NVA Ergebnis- und Finanzierungsvoranschlag Detailnachweis

	MVAG	VC	DK	Ergebnisvoranschlag			Finanzierungsvoranschlag					
				EH	FH	VA 2024 inkl. NVA	VA 2024	2. NVA	VA 2024 inkl. NVA	VA 2024	2. NVA	
43												
439												
439000												
Mittelaufbringung (Erträge, Einzahlungen)												
Summe Mittelaufbr.	439			Sonstige Einrichtungen und Maßnahmen	0,00	0,00	0,00	0,00	0,00	0,00		
	43			Jugendwohlfahrt	0,00	0,00	0,00	0,00	0,00	0,00		
439000				Kinder- u. Jugendwohlfahrt - So.Einri u. Maßn.								
Mittelverwendung (Aufwendungen, Auszahlungen)												
1/439000/728000				Entgelte für sonstige Leistungen	2225	3225	900,00	700,00	200,00	900,00	700,00	200,00
1/439000/757000				Transfers an private Organisationen ohne Erwerbszweck	2234	3234	300,00	500,00	-200,00	300,00	500,00	-200,00
1/439000/757001				Lfde TZ an priv.Org. o. Erwerbszw. (Tagesmütter)	2234	3234	1.800,00	22.000,00	-20.200,00	1.800,00	22.000,00	-20.200,00
1/439000/757007				Lfde. TZ an priv. Org. o. Erwerbszw, (Fam.akademie Mühlviertel)	2234	3234	200,00	200,00	0,00	200,00	200,00	0,00
1/439000/768006				So. Transf. an priv. Haushalte Windel- Abfallsäcke f. Kleinkinder	2234	3234	5.500,00	5.500,00	0,00	5.500,00	5.500,00	0,00
Summe Mittelverw.	439			Sonstige Einrichtungen und Maßnahmen			8.700,00	28.900,00	-20.200,00	8.700,00	28.900,00	-20.200,00
	43			Jugendwohlfahrt			8.700,00	28.900,00	-20.200,00	8.700,00	28.900,00	-20.200,00
Saldo	439			Sonstige Einrichtungen und Maßnahmen			-8.700,00	-28.900,00	20.200,00	-8.700,00	-28.900,00	20.200,00
	43			Jugendwohlfahrt			-8.700,00	-28.900,00	20.200,00	-8.700,00	-28.900,00	20.200,00
46				Familienpolitische Maßnahmen								
469				Sonstige Maßnahmen								
469000				Familienpolit. Maßn. - Sonst. Maßn.								
Mittelaufbringung (Erträge, Einzahlungen)												
Summe Mittelaufbr.	469			Sonstige Maßnahmen			0,00	0,00	0,00	0,00	0,00	0,00
	46			Familienpolitische Maßnahmen			0,00	0,00	0,00	0,00	0,00	0,00
	4			Soziale Wohlfahrt und Wohnbauförderung			300,00	200,00	100,00	300,00	200,00	100,00

2. Nachtragsvoranschlag 2024

Stadtgemeinde Perg

NVA Ergebnis- und Finanzierungsvoranschlag Detailnachweis

		MVAG VC DK		Ergebnisvoranschlag			Finanzierungsvoranschlag		
		EH	FH	VA 2024 inkl. NVA	VA 2024	2. NVA	VA 2024 inkl. NVA	VA 2024	2. NVA
469000	Familienpolit. Maßn. - Sonst. Maßn.								
Mittelverwendung (Aufwendungen, Auszahlungen)									
1/469000/700000	Miet- und Pachtaufwand - Miete - Immobilien Elternwerkstatt	2223	3223	0,00	0,00	0,00	0,00	0,00	0,00
1/469000/728000	Entg.f.sonst.Leist. Besuchsbegl. Famos	2225	3225	2.500,00	2.500,00	0,00	2.500,00	2.500,00	0,00
1/469000/757002	Lfde TZ an priv.Org. o. Erwerbszw. (EKiZ Kinderhaus)	2234	3234	3.500,00	3.500,00	0,00	3.500,00	3.500,00	0,00
1/469000/768002	Sonst. lfde TZ an priv. HH Familienförderung	2234	3234	8.500,00	8.500,00	0,00	8.500,00	8.500,00	0,00
1/469000/768003	Sonst. lfde TZ an priv. HH Badegebühren (Fam.karte)	2234	3234	29.500,00	24.000,00	5.500,00	29.500,00	24.000,00	5.500,00
1/469000/768004	Sonst.lfde TZ an priv.HH GS RK Kindernotfallkurs	2234	3234	100,00	100,00	0,00	100,00	100,00	0,00
Summe Mittelverw.	469 Sonstige Maßnahmen			44.100,00	38.600,00	5.500,00	44.100,00	38.600,00	5.500,00
	46 Familienpolitische Maßnahmen			44.100,00	38.600,00	5.500,00	44.100,00	38.600,00	5.500,00
	4 Soziale Wohlfahrt und Wohnbauförderung			3.853.400,00	3.865.400,00	-12.000,00	3.853.500,00	3.865.500,00	-12.000,00
Saldo	469 Sonstige Maßnahmen			-44.100,00	-38.600,00	-5.500,00	-44.100,00	-38.600,00	-5.500,00
	46 Familienpolitische Maßnahmen			-44.100,00	-38.600,00	-5.500,00	-44.100,00	-38.600,00	-5.500,00
	4 Soziale Wohlfahrt und Wohnbauförderung			-3.853.100,00	-3.865.200,00	12.100,00	-3.853.200,00	-3.865.300,00	12.100,00

2. Nachtragsvoranschlag 2024

Stadtgemeinde Perg

NVA Ergebnis- und Finanzierungsvoranschlag Detailnachweis

		MVAG	VC DK	Ergebnisvoranschlag		Finanzierungsvoranschlag			
		EH	FH	VA 2024 inkl. NVA	VA 2024	2. NVA	VA 2024 inkl. NVA	VA 2024	2. NVA
5 Gesundheit									
51	Gesundheitsdienst								
510	Medizinische Bereichsversorgung								
510000	Medizinische Bereichsversorgung								
Mittelaufbringung (Erträge, Einzahlungen)									
2/510000/862000	Transfers von Gemeinden, Gemeindeverbänden und -fonds - Sanitätsbeitr.	2121	3121	0,00	0,00	0,00	-15.600,00	0,00	-15.600,00
Summe Mittelaufbr.	510 Medizinische Bereichsversorgung			0,00	0,00	0,00	-15.600,00	0,00	-15.600,00
510000	Medizinische Bereichsversorgung								
Mittelverwendung (Aufwendungen, Auszahlungen)									
1/510000/640000	Rechts- und Beratungsaufwand	2222	3222	2.000,00	0,00	2.000,00	2.000,00	0,00	2.000,00
1/510000/728000	Entgelte für sonstige Leistungen	2225	3225	0,00	0,00	0,00	0,00	0,00	0,00
1/510000/751100	Ifde TZ an Land OÖ -Gde-Sanitätsbei (Pensionsbeitr. Gde-Arzt)	2231	3231	52.000,00	45.500,00	6.500,00	52.000,00	45.500,00	6.500,00
Summe Mittelverw.	510 Medizinische Bereichsversorgung			54.000,00	45.500,00	8.500,00	54.000,00	45.500,00	8.500,00
Saldo	510 Medizinische Bereichsversorgung			-54.000,00	-45.500,00	-8.500,00	-69.600,00	-45.500,00	-24.100,00
512	Sonstige medizinische Beratung und Betreuung								
512000	Gesundheitsdienst Sonst.medizin.Beratung u. Betreuung								
Mittelaufbringung (Erträge, Einzahlungen)									
2/512000/810003	Leistungserlöse Eintritte u. freiw. Spenden	2114	3114	400,00	400,00	0,00	400,00	400,00	0,00
Summe Mittelaufbr.	512 Sonstige medizinische Beratung und Betreuung			400,00	400,00	0,00	400,00	400,00	0,00
512000	Gesundheitsdienst Sonst.medizin.Beratung u. Betreuung								
Mittelverwendung (Aufwendungen, Auszahlungen)									
1/512000/728000	Entg.f.sonst.Leist. Gesunde Gemeinde	2225	3225	400,00	400,00	0,00	400,00	400,00	0,00
Summe Mittelverw.	512 Sonstige medizinische Beratung und Betreuung			400,00	400,00	0,00	400,00	400,00	0,00
Saldo	512 Sonstige medizinische Beratung und Betreuung			0,00	0,00	0,00	0,00	0,00	0,00
519	Sonstige Einrichtungen und Maßnahmen								
519000	Sonstige Einrichtungen und Maßnahmen								
Mittelaufbringung (Erträge, Einzahlungen)									
Summe Mittelaufbr.	519000 Sonstige Einrichtungen und Maßnahmen			0,00	0,00	0,00	0,00	0,00	0,00

2. Nachtragsvoranschlag 2024

Stadtgemeinde Perg

NVA Ergebnis- und Finanzierungsvoranschlag Detailnachweis

	MVAG	VC	DK	Ergebnisvoranschlag			Finanzierungsvoranschlag			
				EH	FH	VA 2024 inkl. NVA	VA 2024	2. NVA	VA 2024 inkl. NVA	VA 2024
519000	Sonstige Einrichtungen und Maßnahmen									
Mittelverwendung (Aufwendungen, Auszahlungen)										
1/519000/728000	Entgelte für sonstige Leistungen	2225	3225		0,00	0,00	0,00	0,00	0,00	0,00
Summe Mittelverw.	519000	Sonstige Einrichtungen und Maßnahmen			0,00	0,00	0,00	0,00	0,00	0,00
Saldo	519000	Sonstige Einrichtungen und Maßnahmen			0,00	0,00	0,00	0,00	0,00	0,00
519100	Sonstige Einrichtungen und Maßnahmen - Corona-Virus									
Mittelaufbringung (Erträge, Einzahlungen)										
2/519100/860000	Transfers von Bund, Bundesfonds und Bundeskammern	2121	3121		0,00	0,00	0,00	0,00	0,00	0,00
Summe Mittelaufbr.	519	Sonstige Einrichtungen und Maßnahmen			0,00	0,00	0,00	0,00	0,00	0,00
	51	Gesundheitsdienst			400,00	400,00	0,00	-15.200,00	400,00	-15.600,00
519100	Sonstige Einrichtungen und Maßnahmen - Corona-Virus									
Mittelverwendung (Aufwendungen, Auszahlungen)										
Summe Mittelverw.	519	Sonstige Einrichtungen und Maßnahmen			0,00	0,00	0,00	0,00	0,00	0,00
	51	Gesundheitsdienst			54.400,00	45.900,00	8.500,00	54.400,00	45.900,00	8.500,00
Saldo	519	Sonstige Einrichtungen und Maßnahmen			0,00	0,00	0,00	0,00	0,00	0,00
	51	Gesundheitsdienst			-54.000,00	-45.500,00	-8.500,00	-69.600,00	-45.500,00	-24.100,00
52	Umweltschutz									
520	Natur- und Landschaftsschutz									
520000	Natur- und Landschaftsschutz									
Mittelaufbringung (Erträge, Einzahlungen)										
Summe Mittelaufbr.	520000	Natur- und Landschaftsschutz			0,00	0,00	0,00	0,00	0,00	0,00
520000	Natur- und Landschaftsschutz									
Mittelverwendung (Aufwendungen, Auszahlungen)										
1/520000/631000	Telekommunikationsdienste Baumkataster	2222	3222		100,00	100,00	0,00	100,00	100,00	0,00
1/520000/720199	Vergütungen Bauhofleistungen	2225	3225		2.300,00	2.300,00	0,00	2.300,00	2.300,00	0,00
1/520000/720299	Vergütungen Bauhof ohne Personalkosten	2225	3225		200,00	200,00	0,00	200,00	200,00	0,00
1/520000/720699	Vergütungen Fuhrpark	2225	3225		100,00	100,00	0,00	100,00	100,00	0,00
1/520000/726000	Mitgliedsbeitr. an Institut. Klimabündnis	2225	3225		2.200,00	2.200,00	0,00	2.200,00	2.200,00	0,00
1/520000/728000	Entgelte für sonstige Leistungen	2225	3225		1.500,00	1.500,00	0,00	1.500,00	1.500,00	0,00
Summe Mittelverw.	520000	Natur- und Landschaftsschutz			6.400,00	6.400,00	0,00	6.400,00	6.400,00	0,00
Saldo	520000	Natur- und Landschaftsschutz			-6.400,00	-6.400,00	0,00	-6.400,00	-6.400,00	0,00

2. Nachtragsvoranschlag 2024

NVA Ergebnis- und Finanzierungsvoranschlag Detailnachweis

Stadtgemeinde Perg

	MVAG		VC	DK	Ergebnisvoranschlag		Finanzierungsvoranschlag			
	EH	FH			VA 2024 inkl. NVA	VA 2024	2. NVA	VA 2024 inkl. NVA	VA 2024	2. NVA
520010	Bienenfreundliche Gemeinde									
Mittelaufbringung (Erträge, Einzahlungen)										
Summe Mittelaufbr.	520010	Bienenfreundliche Gemeinde			0,00	0,00	0,00	0,00	0,00	0,00
520010	Bienenfreundliche Gemeinde									
Mittelverwendung (Aufwendungen, Auszahlungen)										
1/520010/400000		Geringwertige Wirtschaftsgüter (GWG)	2221	3221	0,00	0,00	0,00	0,00	0,00	0,00
1/520010/420000		Roh-, Hilfs- und Baustoffe	2221	3221	200,00	200,00	0,00	200,00	200,00	0,00
1/520010/459000		Sonstige Verbrauchsgüter	2221	3221	100,00	100,00	0,00	100,00	100,00	0,00
1/520010/728000		Entgelte für sonstige Leistungen	2225	3225	0,00	0,00	0,00	0,00	0,00	0,00
Summe Mittelverw.	520010	Bienenfreundliche Gemeinde			300,00	300,00	0,00	300,00	300,00	0,00
Saldo	520010	Bienenfreundliche Gemeinde			-300,00	-300,00	0,00	-300,00	-300,00	0,00
520020	Natur- und Landschaftsschutz (KEM)									
Mittelaufbringung (Erträge, Einzahlungen)										
2/520020/860000		Transfers von Bund, Bundesfonds und Bundeskammern	2121	3121	19.800,00	19.800,00	0,00	19.800,00	19.800,00	0,00
Summe Mittelaufbr.	520020	Natur- und Landschaftsschutz (KEM)			19.800,00	19.800,00	0,00	19.800,00	19.800,00	0,00
	520	Natur- und Landschaftsschutz			19.800,00	19.800,00	0,00	19.800,00	19.800,00	0,00
520020	Natur- und Landschaftsschutz (KEM)									
Mittelverwendung (Aufwendungen, Auszahlungen)										
1/520020/728000		Entgelte für sonstige Leistungen	2225	3225	31.300,00	31.300,00	0,00	31.300,00	31.300,00	0,00
Summe Mittelverw.	520020	Natur- und Landschaftsschutz (KEM)			31.300,00	31.300,00	0,00	31.300,00	31.300,00	0,00
Saldo	520020	Natur- und Landschaftsschutz (KEM)			-11.500,00	-11.500,00	0,00	-11.500,00	-11.500,00	0,00
	520	Natur- und Landschaftsschutz			38.000,00	38.000,00	0,00	38.000,00	38.000,00	0,00
Saldo	520	Natur- und Landschaftsschutz			-18.200,00	-18.200,00	0,00	-18.200,00	-18.200,00	0,00
522	Reinhaltung der Luft									
522000	Reinhaltung der Luft									
Mittelaufbringung (Erträge, Einzahlungen)										
Summe Mittelaufbr.	522	Reinhaltung der Luft			0,00	0,00	0,00	0,00	0,00	0,00
522000	Reinhaltung der Luft									
Mittelverwendung (Aufwendungen, Auszahlungen)										
1/522000/680000		Planmäßige Abschreibung	2226		800,00	800,00	0,00	0,00	0,00	0,00
Summe Mittelverw.	522	Reinhaltung der Luft			800,00	800,00	0,00	0,00	0,00	0,00
Saldo	522	Reinhaltung der Luft			-800,00	-800,00	0,00	0,00	0,00	0,00

2. Nachtragsvoranschlag 2024

NVA Ergebnis- und Finanzierungsvoranschlag Detailnachweis

Stadtgemeinde Perg

	MVAG	VC	DK	Ergebnisvoranschlag		Finanzierungsvoranschlag					
				EH	FH	VA 2024 inkl. NVA	VA 2024	2. NVA	VA 2024 inkl. NVA	VA 2024	2. NVA
528											
528000											
Mittelaufbringung (Erträge, Einzahlungen)											
Summe Mittelaufbr.	528					0,00	0,00	0,00	0,00	0,00	0,00
528000											
Mittelverwendung (Aufwendungen, Auszahlungen)											
1/528000/755000	Lfde TZ an sonst. Unternehm. TKV Oö.	2233	3233			32.500,00	32.500,00	0,00	32.500,00	32.500,00	0,00
Summe Mittelverw.	528					32.500,00	32.500,00	0,00	32.500,00	32.500,00	0,00
Saldo	528					-32.500,00	-32.500,00	0,00	-32.500,00	-32.500,00	0,00
529											
529000											
Mittelaufbringung (Erträge, Einzahlungen)											
Summe Mittelaufbr.	529					0,00	0,00	0,00	0,00	0,00	0,00
	52					19.800,00	19.800,00	0,00	19.800,00	19.800,00	0,00
529000											
Mittelverwendung (Aufwendungen, Auszahlungen)											
1/529000/600000	Energiebezüge (E-Tankstelle)	2222	3222			500,00	500,00	0,00	500,00	500,00	0,00
1/529000/700000	Miet- und Pachtaufwand	2223	3223			100,00	100,00	0,00	100,00	100,00	0,00
1/529000/720199	Vergütungen Bauhofleistungen	2225	3225			700,00	700,00	0,00	700,00	700,00	0,00
1/529000/720299	Vergütungen Bauhof ohne Personalkosten	2225	3225			100,00	100,00	0,00	100,00	100,00	0,00
1/529000/720699	Vergütungen Fuhrpark	2225	3225			0,00	0,00	0,00	0,00	0,00	0,00
Summe Mittelverw.	529					1.400,00	1.400,00	0,00	1.400,00	1.400,00	0,00
	52					72.700,00	72.700,00	0,00	71.900,00	71.900,00	0,00
Saldo	529					-1.400,00	-1.400,00	0,00	-1.400,00	-1.400,00	0,00
	52					-52.900,00	-52.900,00	0,00	-52.100,00	-52.100,00	0,00
53											
530											
530000											
Mittelaufbringung (Erträge, Einzahlungen)											
Summe Mittelaufbr.	530					0,00	0,00	0,00	0,00	0,00	0,00
	53					0,00	0,00	0,00	0,00	0,00	0,00

2. Nachtragsvoranschlag 2024

Stadtgemeinde Perg

NVA Ergebnis- und Finanzierungsvoranschlag Detailnachweis

	MVAG	VC DK	Ergebnisvoranschlag		Finanzierungsvoranschlag					
			EH	FH	VA 2024 inkl. NVA	VA 2024	2. NVA	VA 2024 inkl. NVA	VA 2024	2. NVA
530000	Rettungsdienste									
Mittelverwendung (Aufwendungen, Auszahlungen)										
1/530000/757000	Lfde TZ an priv.Org. o. Erwerbszw. (Rettungsbeitrag-Erlass BH)	2234	3234	104.300,00	104.300,00	0,00	104.300,00	104.300,00	0,00	0,00
1/530000/757100	Lfde TZ an priv.Org. o. Erwerbszw. (Beitr.f. NEF-Erlass BH)	2234	3234	7.000,00	7.000,00	0,00	7.000,00	7.000,00	0,00	0,00
1/530000/777000	Kapitaltransfers an private Organisationen ohne Erwerbszweck	2234	3434	22.800,00	22.800,00	0,00	22.800,00	22.800,00	0,00	0,00
Summe Mittelverw.	530	Rettungsdienste		134.100,00	134.100,00	0,00	134.100,00	134.100,00	0,00	0,00
	53	Rettungs- und Warndienste		134.100,00	134.100,00	0,00	134.100,00	134.100,00	0,00	0,00
Saldo	530	Rettungsdienste		-134.100,00	-134.100,00	0,00	-134.100,00	-134.100,00	0,00	0,00
	53	Rettungs- und Warndienste		-134.100,00	-134.100,00	0,00	-134.100,00	-134.100,00	0,00	0,00
56	Krankenanstalten anderer Rechtsträger									
562	Sprengelbeiträge									
562000	Krankenanstalten - Sprengelbeiträge									
Mittelaufbringung (Erträge, Einzahlungen)										
2/562000/828000	Rückersätze von Aufwendungen - Krankenanstaltenbeitrag	2116	3116	236.300,00	236.300,00	0,00	236.300,00	236.300,00	0,00	0,00
2/562000/861000	Transfers von Ländern, Landesfonds und Landeskammern	2121	3121	0,00	0,00	0,00	0,00	0,00	0,00	0,00
Summe Mittelaufbr.	562	Sprengelbeiträge		236.300,00	236.300,00	0,00	236.300,00	236.300,00	0,00	0,00
	56	Krankenanstalten anderer Rechtsträger		236.300,00	236.300,00	0,00	236.300,00	236.300,00	0,00	0,00
	5	Gesundheit		256.500,00	256.500,00	0,00	240.900,00	256.500,00	0,00	-15.600,00
562000	Krankenanstalten - Sprengelbeiträge									
Mittelverwendung (Aufwendungen, Auszahlungen)										
1/562000/751000	Lfde TZ an Land OÖ Krankenanstaltenbeitrag	2231	3231	3.469.800,00	3.469.800,00	0,00	3.469.800,00	3.469.800,00	0,00	0,00
Summe Mittelverw.	562	Sprengelbeiträge		3.469.800,00	3.469.800,00	0,00	3.469.800,00	3.469.800,00	0,00	0,00
	56	Krankenanstalten anderer Rechtsträger		3.469.800,00	3.469.800,00	0,00	3.469.800,00	3.469.800,00	0,00	0,00
	5	Gesundheit		3.731.000,00	3.722.500,00	8.500,00	3.730.200,00	3.721.700,00	8.500,00	8.500,00
Saldo	562	Sprengelbeiträge		-3.233.500,00	-3.233.500,00	0,00	-3.233.500,00	-3.233.500,00	0,00	0,00
	56	Krankenanstalten anderer Rechtsträger		-3.233.500,00	-3.233.500,00	0,00	-3.233.500,00	-3.233.500,00	0,00	0,00
	5	Gesundheit		-3.474.500,00	-3.466.000,00	-8.500,00	-3.489.300,00	-3.465.200,00	-8.500,00	-24.100,00

2. Nachtragsvoranschlag 2024

NVA Ergebnis- und Finanzierungsvoranschlag Detailnachweis

Stadtgemeinde Perg

		MVAG	VC	DK	Ergebnisvoranschlag		Finanzierungsvoranschlag			
		EH	FH		VA 2024 inkl. NVA	VA 2024	2. NVA	VA 2024 inkl. NVA	VA 2024	2. NVA
6 Straßen- und Wasserbau, Verkehr										
61	Straßenbau									
611	Landesstraßen									
611000	Landesstraßen									
Mittelaufbringung (Erträge, Einzahlungen)										
6/611000/301000	Kapitaltransfers von Ländern, Landesfonds und Landeskammern		3331	1	0,00	0,00	0,00	0,00	0,00	0,00
2/611000/813000	Erträge aus der Auflösung von Investitionszuschüssen (Kapitaltransfers)	2127			0,00	1.500,00	-1.500,00	0,00	0,00	0,00
6/611000/829906	Zuw. aus lfd GT - Ansatz 6	2116	3116	1	0,00	0,00	0,00	0,00	0,00	0,00
6/611000/861000	Transfers von Ländern, Landesfonds und Landeskammern	2121	3121	1	0,00	0,00	0,00	0,00	0,00	0,00
Summe Mittelaufbr.	611000 Landesstraßen				0,00	1.500,00	-1.500,00	0,00	0,00	0,00
611000	Landesstraßen									
Mittelverwendung (Aufwendungen, Auszahlungen)										
5/611000/060000	Im Bau befindliche Grundstückseinrichtungen		3412	1	0,00	0,00	0,00	0,00	0,00	0,00
1/611000/680000	Planmäßige Abschreibung	2226			0,00	3.000,00	-3.000,00	0,00	0,00	0,00
1/611000/720199	Vergütungen Bauhofleistungen	2225	3225		1.400,00	1.400,00	0,00	1.400,00	1.400,00	0,00
1/611000/720299	Vergütungen Bauhof ohne Personalkosten	2225	3225		100,00	100,00	0,00	100,00	100,00	0,00
1/611000/720699	Vergütungen Fuhrpark	2225	3225		100,00	100,00	0,00	100,00	100,00	0,00
1/611000/751000	Lfd. TZ an Land OÖ - Münzbacher Zubringer	2231	3231		0,00	0,00	0,00	0,00	0,00	0,00
5/611000/751000	Transfers an Länder, Landesfonds und Landeskammern	2231	3231	1	0,00	0,00	0,00	0,00	0,00	0,00
Summe Mittelverw.	611000 Landesstraßen				1.600,00	4.600,00	-3.000,00	1.600,00	1.600,00	0,00
Saldo	611000 Landesstraßen				-1.600,00	-3.100,00	1.500,00	-1.600,00	-1.600,00	0,00
611020	Landesstraßen - Querungshilfe Weinzierl									
Mittelaufbringung (Erträge, Einzahlungen)										
6/611020/301000	Kapitaltransfers von Ländern, Landesfonds und Landeskammern		3331	1	0,00	0,00	0,00	0,00	150.000,00	-150.000,00
6/611020/829906	Zuf. a. lfd. GT - Ansatz 6	2116	3116	1	150.000,00	150.000,00	0,00	150.000,00	150.000,00	0,00
Summe Mittelaufbr.	611020 Landesstraßen - Querungshilfe Weinzierl				150.000,00	150.000,00	0,00	150.000,00	300.000,00	-150.000,00
	611 Landesstraßen				150.000,00	151.500,00	-1.500,00	150.000,00	300.000,00	-150.000,00

2. Nachtragsvoranschlag 2024

Stadtgemeinde Perg

NVA Ergebnis- und Finanzierungsvoranschlag Detailnachweis

	MVAG	VC	DK	Ergebnisvoranschlag		Finanzierungsvoranschlag				
				EH	FH	VA 2024 inkl. NVA	VA 2024	2. NVA	VA 2024 inkl. NVA	VA 2024
611020	Landesstraßen - Querungshilfe Weinzierl									
Mittelverwendung (Aufwendungen, Auszahlungen)										
5/611020/060000										
			3412	1	0,00	0,00	0,00	150.000,00	300.000,00	-150.000,00
			Im Bau befindliche Grundstückseinrichtungen							
Summe Mittelverw.	611020	Landesstraßen - Querungshilfe Weinzierl			0,00	0,00	0,00	150.000,00	300.000,00	-150.000,00
Saldo	611020	Landesstraßen - Querungshilfe Weinzierl			150.000,00	150.000,00	0,00	0,00	0,00	0,00
	611	Landesstraßen			1.600,00	4.600,00	-3.000,00	151.600,00	301.600,00	-150.000,00
Saldo	611	Landesstraßen			148.400,00	146.900,00	1.500,00	-1.600,00	-1.600,00	0,00
612	Gemeindestraßen									
612000	Gemeindestraßen									
Mittelaufbringung (Erträge, Einzahlungen)										
2/612000/811005			2115	3115	4.000,00	4.100,00	-100,00	4.000,00	4.100,00	-100,00
			Miet- u. Pachtertrag - Schanigärten							
2/612000/813000			2127		227.100,00	227.100,00	0,00	0,00	0,00	0,00
			Erträge aus der Auflösung von Investitionszuschüssen (Kapitaltransfers)							
2/612000/829000			2116	3116	1.000,00	1.000,00	0,00	1.000,00	1.000,00	0,00
			Sonstige Erträge							
2/612000/850060			2111	3111	20.000,00	20.000,00	0,00	20.000,00	20.000,00	0,00
			IB Verkehrsflächen - OH							
2/612000/868003			2124	3124	33.000,00	33.000,00	0,00	33.000,00	33.000,00	0,00
			Transfers von privaten Haushalten - Infrastrukturkostenbeitrag							
Summe Mittelaufbr.	612000	Gemeindestraßen			285.100,00	285.200,00	-100,00	58.000,00	58.100,00	-100,00

2. Nachtragsvoranschlag 2024

Stadtgemeinde Perg

NVA Ergebnis- und Finanzierungsvoranschlag Detailnachweis

	MVAG	VC	DK	Ergebnisvoranschlag			Finanzierungsvoranschlag			
				EH	FH	VA 2024 inkl. NVA	VA 2024	2. NVA	VA 2024 inkl. NVA	VA 2024
612000	Gemeindestraßen									
Mittelverwendung (Aufwendungen, Auszahlungen)										
1/612000/002000										
1/612000/042000										
1/612000/346003										
1/612000/346004										
1/612000/400000										
1/612000/420000										
1/612000/459000										
1/612000/600000										
1/612000/613000										
1/612000/618000										
1/612000/650003										
1/612000/650004										
1/612000/670000										
1/612000/680000										
1/612000/710000										
1/612000/720199										
1/612000/720299										
1/612000/720699										
1/612000/728000										
1/612000/729906										
1/612000/729910										
1/612000/729980										
Summe Mittelverw.	612000									
Saldo	612000									
612010	Gemeindestraße-Karbrunnen									
Mittelaufbringung (Erträge, Einzahlungen)										
Summe Mittelaufbr.	612010									

2. Nachtragsvoranschlag 2024

Stadtgemeinde Perg

NVA Ergebnis- und Finanzierungsvoranschlag Detailnachweis

		MVAG VC DK		Ergebnisvoranschlag			Finanzierungsvoranschlag		
		EH	FH	VA 2024 inkl. NVA	VA 2024	2. NVA	VA 2024 inkl. NVA	VA 2024	2. NVA
612010	Gemeindestraße-Karbrunnen								
Mittelverwendung (Aufwendungen, Auszahlungen)									
1/612010/455000	Chemische u. sonst.artverw. Mittel	2221	3221	300,00	300,00	0,00	300,00	300,00	0,00
1/612010/600000	Energiebezüge Strom	2222	3222	1.400,00	1.400,00	0,00	1.400,00	1.400,00	0,00
1/612010/619000	Instandh. v. Sonderanlagen (PG 050) Karbrunnen u. -anlage	2224	3224	19	400,00	400,00	0,00	400,00	0,00
1/612010/711000	Gebühren für die Benützung von Gemeindeeinrichtungen und Anlagen gemäß FAG (HBA)	2225	3225	100,00	100,00	0,00	100,00	100,00	0,00
1/612010/720199	Vergütungen Bauhofleistungen	2225	3225	3.500,00	3.500,00	0,00	3.500,00	3.500,00	0,00
1/612010/720299	Vergütungen Bauhof ohne Personalkosten	2225	3225	300,00	300,00	0,00	300,00	300,00	0,00
1/612010/720699	Vergütungen Fuhrpark	2225	3225	200,00	200,00	0,00	200,00	200,00	0,00
Summe Mittelverw.	612010 Gemeindestraße-Karbrunnen			6.200,00	6.200,00	0,00	6.200,00	6.200,00	0,00
Saldo	612010 Gemeindestraße-Karbrunnen			-6.200,00	-6.200,00	0,00	-6.200,00	-6.200,00	0,00
612050	Gemeindestraßen Überwachung ruhender Verkehr								
Mittelaufbringung (Erträge, Einzahlungen)									
2/612050/868000	Transfers von privaten Haushalten - Strafgelder, Organmandate	2124	3124	116.500,00	126.500,00	-10.000,00	116.500,00	126.500,00	-10.000,00
Summe Mittelaufbr.	612050 Gemeindestraßen Überwachung ruhender Verkehr			116.500,00	126.500,00	-10.000,00	116.500,00	126.500,00	-10.000,00
612050	Gemeindestraßen Überwachung ruhender Verkehr								
Mittelverwendung (Aufwendungen, Auszahlungen)									
1/612050/457000	Druckwerke	2221	3221	8.800,00	8.800,00	0,00	8.800,00	8.800,00	0,00
1/612050/728003	Entg.f.sonst.Leist. Überwachung d. ruhenden Verkehrs	2225	3225	32.200,00	31.200,00	1.000,00	32.200,00	31.200,00	1.000,00
Summe Mittelverw.	612050 Gemeindestraßen Überwachung ruhender Verkehr			41.000,00	40.000,00	1.000,00	41.000,00	40.000,00	1.000,00
Saldo	612050 Gemeindestraßen Überwachung ruhender Verkehr			75.500,00	86.500,00	-11.000,00	75.500,00	86.500,00	-11.000,00

2. Nachtragsvoranschlag 2024

Stadtgemeinde Perg

NVA Ergebnis- und Finanzierungsvoranschlag Detailnachweis

	MVAG	VC	DK	Ergebnisvoranschlag			Finanzierungsvoranschlag			
				EH	FH	VA 2024 inkl. NVA	VA 2024	2. NVA	VA 2024 inkl. NVA	VA 2024
612060	Straßenbauprogramm									
Mittelaufbringung (Erträge, Einzahlungen)										
6/612060/301000				3331	1	0,00	0,00	0,00	0,00	0,00
	Kapitaltransfers von Ländern, Landesfonds und Landeskammern									
6/612060/301100				3331	1	0,00	0,00	0,00	90.100,00	90.100,00
	KTZ - Oö. Gemeindepaket 2023									
6/612060/307100				3334	1	0,00	0,00	0,00	0,00	0,00
	Kapitaltransfers von privaten Haushalten und privaten Organisationen ohne Erwerbszweck und andere									
6/612060/307200				3334	1	0,00	0,00	0,00	0,00	0,00
	Kapitaltransfers von privaten Haushalten und privaten Organisationen ohne Erwerbszweck und andere									
6/612060/829906	2116	3116	1			222.000,00	33.000,00	189.000,00	222.000,00	33.000,00
	Zuw. aus lfd. GT									
6/612060/829910	2116	3116	1			20.000,00	20.000,00	0,00	20.000,00	20.000,00
	Zuw aus IB									
6/612060/829950	2116	3116	1			7.400,00	6.500,00	900,00	7.400,00	6.500,00
	Zuw. aus AB									
6/612060/829980	2116	3116	1			33.000,00	0,00	33.000,00	33.000,00	0,00
	Infrastrukturbeiträge									
6/612060/860000	2121	3121	1			0,00	0,00	0,00	0,00	0,00
	KIG-Mittel									
6/612060/861000	2121	3121	1			27.500,00	0,00	27.500,00	27.500,00	0,00
	LZ									
6/612060/894000	2301		1			0,00	250.400,00	-250.400,00	0,00	0,00
	Entnahmen von zweckgebundenen Haushaltsrücklagen									
6/612060/895000	2301		1			0,00	0,00	0,00	0,00	0,00
	RL									
Summe Mittelaufbr.	612060	Straßenbauprogramm				309.900,00	309.900,00	0,00	400.000,00	149.600,00
612060	Straßenbauprogramm									
Mittelverwendung (Aufwendungen, Auszahlungen)										
5/612060/002000				3412	1	0,00	0,00	0,00	0,00	0,00
	Straßenbauten Gehsteig Thurnhof									
5/612060/060000				3412	1	0,00	0,00	0,00	0,00	0,00
	Im Bau befindliche Grundstückseinrichtungen									
5/612060/060001				3412	1	0,00	0,00	0,00	0,00	0,00
	Im Bau befindliche Grundstückseinrichtungen Tobra-West									
5/612060/611000	2224	3224	1			400.000,00	400.000,00	0,00	400.000,00	400.000,00
	Instandhaltung von Straßenbauten									
Summe Mittelverw.	612060	Straßenbauprogramm				400.000,00	400.000,00	0,00	400.000,00	400.000,00
Saldo	612060	Straßenbauprogramm				-90.100,00	-90.100,00	0,00	0,00	-250.400,00
										250.400,00
612070	EFRE Programm Waidhoferstraße, Hauptplatz									
Mittelaufbringung (Erträge, Einzahlungen)										
6/612070/301000				3331	1	0,00	0,00	0,00	0,00	0,00
	KTZ Land									
Summe Mittelaufbr.	612070	EFRE Programm Waidhoferstraße, Hauptplatz				0,00	0,00	0,00	0,00	0,00

2. Nachtragsvoranschlag 2024

Stadtgemeinde Perg

NVA Ergebnis- und Finanzierungsvoranschlag Detailnachweis

	MVAG	VC	DK	Ergebnisvoranschlag			Finanzierungsvoranschlag			
				EH	FH	VA 2024 inkl. NVA	VA 2024	2. NVA	VA 2024 inkl. NVA	VA 2024
612070	EFRE Programm Waidhoferstraße, Hauptplatz									
Mittelverwendung (Aufwendungen, Auszahlungen)										
5/612070/729906	Sonstige Aufwendungen	2225	3225	1	0,00	0,00	0,00	0,00	0,00	0,00
Summe Mittelverw.	612070	EFRE Programm Waidhoferstraße, Hauptplatz			0,00	0,00	0,00	0,00	0,00	0,00
Saldo	612070	EFRE Programm Waidhoferstraße, Hauptplatz			0,00	0,00	0,00	0,00	0,00	0,00
612071	Sanierung Heuwiesen-/Labauernbrücke									
Mittelaufbringung (Erträge, Einzahlungen)										
6/612071/301000	Kapitaltransfers von Ländern, Landesfonds und Landeskammern		3331	1	0,00	0,00	0,00	45.000,00	45.000,00	0,00
6/612071/301100	Kapitaltransfers von Ländern, Landesfonds und Landeskammern		3331	1	0,00	0,00	0,00	30.800,00	30.800,00	0,00
6/612071/829906	Zuf. a. lfd. GT - Ansatz 6	2116	3116	1	174.200,00	174.200,00	0,00	174.200,00	174.200,00	0,00
Summe Mittelaufbr.	612071	Sanierung Heuwiesen-/Labauernbrücke			174.200,00	174.200,00	0,00	250.000,00	250.000,00	0,00
612071	Sanierung Heuwiesen-/Labauernbrücke									
Mittelverwendung (Aufwendungen, Auszahlungen)										
5/612071/061000	Im Bau befindliche Gebäude und Bauten		3413	1	0,00	0,00	0,00	250.000,00	250.000,00	0,00
Summe Mittelverw.	612071	Sanierung Heuwiesen-/Labauernbrücke			0,00	0,00	0,00	250.000,00	250.000,00	0,00
Saldo	612071	Sanierung Heuwiesen-/Labauernbrücke			174.200,00	174.200,00	0,00	0,00	0,00	0,00
612072	Sanierung Wieshüter Brücke									
Mittelaufbringung (Erträge, Einzahlungen)										
6/612072/829906	Zuf. a. lfd. GT - Ansatz 6	2116	3116	1	23.000,00	0,00	23.000,00	23.000,00	0,00	23.000,00
Summe Mittelaufbr.	612072	Sanierung Wieshüter Brücke			23.000,00	0,00	23.000,00	23.000,00	0,00	23.000,00
612072	Sanierung Wieshüter Brücke									
Mittelverwendung (Aufwendungen, Auszahlungen)										
5/612072/061000	Im Bau befindliche Gebäude und Bauten		3413	1	0,00	0,00	0,00	23.000,00	0,00	23.000,00
Summe Mittelverw.	612072	Sanierung Wieshüter Brücke			0,00	0,00	0,00	23.000,00	0,00	23.000,00
Saldo	612072	Sanierung Wieshüter Brücke			23.000,00	0,00	23.000,00	0,00	0,00	0,00

2. Nachtragsvoranschlag 2024

Stadtgemeinde Perg

NVA Ergebnis- und Finanzierungsvoranschlag Detailnachweis

			MVAG	VC	DK	Ergebnisvoranschlag			Finanzierungsvoranschlag		
			EH	FH		VA 2024 inkl. NVA	VA 2024	2. NVA	VA 2024 inkl. NVA	VA 2024	2. NVA
612550	Gemeindestraßen										
	Mittelaufbringung (Erträge, Einzahlungen)										
6/612550/894100	Entnahmen von zweckgebundenen Haushaltsrücklagen		2301		5	0,00	0,00	0,00	0,00	0,00	0,00
6/612550/894500	Entnahmen von zweckgebundenen Haushaltsrücklagen		2301		5	0,00	0,00	0,00	0,00	0,00	0,00
Summe Mittelaufbr.	612550	Gemeindestraßen				0,00	0,00	0,00	0,00	0,00	0,00
	612	Gemeindestraßen				908.700,00	895.800,00	12.900,00	847.500,00	584.200,00	263.300,00
612550	Gemeindestraßen										
	Mittelverwendung (Aufwendungen, Auszahlungen)										
5/612550/729910	Sonstige Aufwendungen		2225	3225	5	0,00	0,00	0,00	0,00	0,00	0,00
5/612550/729950	Sonstige Aufwendungen		2225	3225	5	0,00	0,00	0,00	0,00	0,00	0,00
Summe Mittelverw.	612550	Gemeindestraßen				0,00	0,00	0,00	0,00	0,00	0,00
Saldo	612550	Gemeindestraßen				0,00	0,00	0,00	0,00	0,00	0,00
	612	Gemeindestraßen				1.765.900,00	1.766.800,00	-900,00	1.486.300,00	1.456.300,00	30.000,00
Saldo	612	Gemeindestraßen				-857.200,00	-871.000,00	13.800,00	-638.800,00	-872.100,00	233.300,00
616	Sonstige Straßen und Wege										
616000	Sonst. Straßen u. Wege Rad-, Reit-, Wanderwege										
	Mittelaufbringung (Erträge, Einzahlungen)										
2/616000/813000	Erträge aus der Auflösung von Investitionszuschüssen (Kapitaltransfers)		2127			2.000,00	2.000,00	0,00	0,00	0,00	0,00
Summe Mittelaufbr.	616000	Sonst. Straßen u. Wege Rad-, Reit-, Wanderwege				2.000,00	2.000,00	0,00	0,00	0,00	0,00

2. Nachtragsvoranschlag 2024

Stadtgemeinde Perg

NVA Ergebnis- und Finanzierungsvoranschlag Detailnachweis

	MVAG	VC	DK	Ergebnisvoranschlag		Finanzierungsvoranschlag					
				EH	FH	VA 2024 inkl. NVA	VA 2024	2. NVA	VA 2024 inkl. NVA	VA 2024	2. NVA
616000	Sonst. Straßen u. Wege Rad-, Reit-, Wanderwege										
Mittelverwendung (Aufwendungen, Auszahlungen)											
1/616000/002000											
			3412	2	0,00	0,00	0,00	0,00	30.000,00	-30.000,00	
1/616000/400000											
			2221	3221	0,00	0,00	0,00	0,00	0,00	0,00	
1/616000/611000											
			2224	3224	19	800,00	800,00	0,00	800,00	800,00	0,00
1/616000/618000											
			2224	3224		0,00	0,00	0,00	0,00	0,00	
1/616000/680000											
			2226		90.600,00	90.000,00	600,00	0,00	0,00	0,00	
1/616000/700000											
			2223	3223	800,00	700,00	100,00	800,00	700,00	100,00	
1/616000/720199											
			2225	3225	14.000,00	13.800,00	200,00	14.000,00	13.800,00	200,00	
1/616000/720299											
			2225	3225	1.200,00	1.200,00	0,00	1.200,00	1.200,00	0,00	
1/616000/720699											
			2225	3225	700,00	700,00	0,00	700,00	700,00	0,00	
1/616000/728000											
			2225	3225	0,00	0,00	0,00	0,00	0,00	0,00	
Summe Mittelverw.	616000	Sonst. Straßen u. Wege Rad-, Reit-, Wanderwege			108.100,00	107.200,00	900,00	17.500,00	47.200,00	-29.700,00	
Saldo	616000	Sonst. Straßen u. Wege Rad-, Reit-, Wanderwege			-106.100,00	-105.200,00	-900,00	-17.500,00	-47.200,00	29.700,00	
616020	Geh- und Radweg TOBRA										
Mittelaufbringung (Erträge, Einzahlungen)											
6/616020/309000											
			3335	1	0,00	0,00	0,00	289.000,00	0,00	289.000,00	
6/616020/829906											
			2116	3116	1	0,00	1.500,00	-1.500,00	0,00	1.500,00	-1.500,00
Summe Mittelaufbr.	616020	Geh- und Radweg TOBRA			0,00	1.500,00	-1.500,00	289.000,00	1.500,00	287.500,00	
616020	Geh- und Radweg TOBRA										
Mittelverwendung (Aufwendungen, Auszahlungen)											
5/616020/060000											
			3412	1	0,00	0,00	0,00	1.500,00	1.500,00	0,00	
5/616020/729906											
			2225	3225	1	287.500,00	0,00	287.500,00	287.500,00	0,00	287.500,00
Summe Mittelverw.	616020	Geh- und Radweg TOBRA			287.500,00	0,00	287.500,00	289.000,00	1.500,00	287.500,00	
Saldo	616020	Geh- und Radweg TOBRA			-287.500,00	1.500,00	-289.000,00	0,00	0,00	0,00	
616021	Geh- und Radweg Gewerbestraße Erweiterung										
Mittelaufbringung (Erträge, Einzahlungen)											
6/616021/829906											
			2116	3116	1	50.000,00	0,00	50.000,00	50.000,00	0,00	50.000,00
6/616021/860000											
			2121	3121	1	50.000,00	0,00	50.000,00	50.000,00	0,00	50.000,00
Summe Mittelaufbr.	616021	Geh- und Radweg Gewerbestraße Erweiterung			100.000,00	0,00	100.000,00	100.000,00	0,00	100.000,00	

2. Nachtragsvoranschlag 2024

Stadtgemeinde Perg

NVA Ergebnis- und Finanzierungsvoranschlag Detailnachweis

	MVAG	VC	DK	Ergebnisvoranschlag			Finanzierungsvoranschlag				
				EH	FH	VA 2024 inkl. NVA	VA 2024	2. NVA	VA 2024 inkl. NVA	VA 2024	2. NVA
616021	Geh- und Radweg Gewerbestraße Erweiterung										
Mittelverwendung (Aufwendungen, Auszahlungen)											
5/616021/060000	Im Bau befindliche Grundstückseinrichtungen		3412	1	0,00	0,00	0,00	100.000,00	0,00	100.000,00	
Summe Mittelverw.	616021	Geh- und Radweg Gewerbestraße Erweiterung			0,00	0,00	0,00	100.000,00	0,00	100.000,00	
Saldo	616021	Geh- und Radweg Gewerbestraße Erweiterung			100.000,00	0,00	100.000,00	0,00	0,00	0,00	
616022	Geh- und Radweg Weinzierl										
Mittelaufbringung (Erträge, Einzahlungen)											
6/616022/860000	KIG Mittel		2121	3121	1	115.000,00	0,00	115.000,00	115.000,00	0,00	115.000,00
Summe Mittelaufbr.	616022	Geh- und Radweg Weinzierl			115.000,00	0,00	115.000,00	115.000,00	0,00	115.000,00	
616022	Geh- und Radweg Weinzierl										
Mittelverwendung (Aufwendungen, Auszahlungen)											
5/616022/795000	Zuweisungen an allgemeine Haushaltsrücklagen aus KIG-Mitteln		2401		1	115.000,00	0,00	115.000,00	0,00	0,00	
Summe Mittelverw.	616022	Geh- und Radweg Weinzierl			115.000,00	0,00	115.000,00	0,00	0,00	0,00	
Saldo	616022	Geh- und Radweg Weinzierl			0,00	0,00	0,00	115.000,00	0,00	115.000,00	
616100	Ländl. Zufahrtsstraßen Güterwege										
Mittelaufbringung (Erträge, Einzahlungen)											
2/616100/813000	Erträge aus der Auflösung von Investitionszuschüssen (Kapitaltransfers)		2127			51.500,00	51.500,00	0,00	0,00	0,00	
Summe Mittelaufbr.	616100	Ländl. Zufahrtsstraßen Güterwege			51.500,00	51.500,00	0,00	0,00	0,00	0,00	
616100	Ländl. Zufahrtsstraßen Güterwege										
Mittelverwendung (Aufwendungen, Auszahlungen)											
1/616100/650000	Zinsen für Finanzschulden in Euro		2241	3241		0,00	0,00	0,00	0,00	0,00	
1/616100/680000	Planmäßige Abschreibung		2226			3.400,00	3.400,00	0,00	0,00	0,00	
1/616100/710000	Öffentliche Abgaben, ohne Gebühren gemäß FAG		2225	3225		100,00	0,00	100,00	100,00	100,00	
1/616100/728000	Entgelte für sonstige Leistungen		2225	3225		0,00	0,00	0,00	0,00	0,00	
1/616100/752000	Lfde TZ an Gden/-verbände WEV Unteres Mühlv.		2231	3231		77.900,00	15.300,00	62.600,00	77.900,00	15.300,00	
Summe Mittelverw.	616100	Ländl. Zufahrtsstraßen Güterwege			81.400,00	18.700,00	62.700,00	78.000,00	15.300,00	62.700,00	
Saldo	616100	Ländl. Zufahrtsstraßen Güterwege			-29.900,00	32.800,00	-62.700,00	-78.000,00	-15.300,00	-62.700,00	

2. Nachtragsvoranschlag 2024

Stadtgemeinde Perg

NVA Ergebnis- und Finanzierungsvoranschlag Detailnachweis

		MVAG VC DK		Ergebnisvoranschlag			Finanzierungsvoranschlag		
		EH	FH	VA 2024 inkl. NVA	VA 2024	2. NVA	VA 2024 inkl. NVA	VA 2024	2. NVA
616110	Güterwege								
	Mittelaufbringung (Erträge, Einzahlungen)								
6/616110/301100	BZ-Mittel		3331 1	0,00	0,00	0,00	0,00	0,00	0,00
6/616110/302000	KT v. Gden, Gdeverbänden - WEV (LZ)		3331 1	0,00	0,00	0,00	0,00	0,00	0,00
2/616110/813000	Erträge aus der Auflösung von Investitionszuschüssen (Kapitaltransfers)	2127		0,00	0,00	0,00	0,00	0,00	0,00
6/616110/829906	Zuw. aus lfd GT - Ansatz 6	2116	3116 1	0,00	0,00	0,00	0,00	0,00	0,00
Summe Mittelaufbr.	616110 Güterwege			0,00	0,00	0,00	0,00	0,00	0,00
	616 Sonstige Straßen und Wege			268.500,00	55.000,00	213.500,00	504.000,00	1.500,00	502.500,00
616110	Güterwege								
	Mittelverwendung (Aufwendungen, Auszahlungen)								
5/616110/002000	Straßenbauten		3412 1	0,00	0,00	0,00	0,00	0,00	0,00
1/616110/680000	Planmäßige Abschreibung	2226		0,00	0,00	0,00	0,00	0,00	0,00
Summe Mittelverw.	616110 Güterwege			0,00	0,00	0,00	0,00	0,00	0,00
Saldo	616110 Güterwege			0,00	0,00	0,00	0,00	0,00	0,00
	616 Sonstige Straßen und Wege			592.000,00	125.900,00	466.100,00	484.500,00	64.000,00	420.500,00
Saldo	616 Sonstige Straßen und Wege			-323.500,00	-70.900,00	-252.600,00	19.500,00	-62.500,00	82.000,00
617	Bauhöfe								
617000	Bauhof								
	Mittelaufbringung (Erträge, Einzahlungen)								
Summe Mittelaufbr.	617000 Bauhof			0,00	0,00	0,00	0,00	0,00	0,00
617000	Bauhof								
	Mittelverwendung (Aufwendungen, Auszahlungen)								
1/617000/453000	Schmier- und Schleifmittel	2221	3221	0,00	0,00	0,00	0,00	0,00	0,00
Summe Mittelverw.	617000 Bauhof			0,00	0,00	0,00	0,00	0,00	0,00
Saldo	617000 Bauhof			0,00	0,00	0,00	0,00	0,00	0,00

2. Nachtragsvoranschlag 2024

Stadtgemeinde Perg

NVA Ergebnis- und Finanzierungsvoranschlag Detailnachweis

		MVAG		VC	DK	Ergebnisvoranschlag			Finanzierungsvoranschlag			
		EH	FH			VA 2024 inkl. NVA	VA 2024	2. NVA	VA 2024 inkl. NVA	VA 2024	2. NVA	
617010	Bauhof											
Mittelaufbringung (Erträge, Einzahlungen)												
6/617010/803000	Veräußerungen von technischen Anlagen, Fahrzeugen und Maschinen	2116	3314	1		0,00	0,00	0,00	0,00	0,00	0,00	0,00
2/617010/803030	Veräußerungen von technischen Anlagen, Fahrzeugen und Maschinen	2116	3314			800,00	0,00	800,00	800,00	0,00	800,00	800,00
2/617010/808000	Veräußerungen von Waren - Verr. Tankung GWVA	2116	3116			3.500,00	2.500,00	1.000,00	3.500,00	2.500,00	1.000,00	1.000,00
2/617010/810001	Nebenerlöse Leihgeb. f. Bühne	2114	3114			8.500,00	8.500,00	0,00	8.500,00	8.500,00	0,00	0,00
2/617010/816199	Vergütungen Bauhofleistungen	2114	3114			1.407.400,00	1.390.500,00	16.900,00	1.407.400,00	1.390.500,00	16.900,00	16.900,00
2/617010/816299	Vergütungen Bauhof ohne Personalkosten	2114	3114			116.700,00	116.600,00	100,00	116.700,00	116.600,00	100,00	100,00
2/617010/816699	Vergütungen Fuhrpark	2114	3114			69.700,00	73.200,00	-3.500,00	69.700,00	73.200,00	-3.500,00	-3.500,00
2/617010/817000	Erträge aus der Auflösung von sonstigen Rückstellungen	2117				60.200,00	60.200,00	0,00	0,00	0,00	0,00	0,00
2/617010/827000	Kostenersätze für die Überlassung von Bediensteten an Dritte	2116	3116			7.000,00	6.000,00	1.000,00	14.000,00	14.000,00	0,00	0,00
2/617010/829000	Sonstige Erträge	2116	3116			45.300,00	45.300,00	0,00	45.300,00	45.300,00	0,00	0,00
2/617010/829001	Sonstige Erträge - EpidemieG Vergütung f. Quarantäne	2116	3116			0,00	0,00	0,00	0,00	0,00	0,00	0,00
6/617010/829906	Zuw. aus lfd GT - Ansatz 6	2116	3116	1		172.600,00	172.600,00	0,00	172.600,00	172.600,00	0,00	0,00
2/617010/860000	Transfers von Bund, Bundesfonds und Bundeskammern	2121	3121			34.300,00	29.700,00	4.600,00	34.300,00	29.700,00	4.600,00	4.600,00
2/617010/863000	Laufende Transferzahlungen von Sozialversicherungsträgern	2121	3121			2.200,00	2.200,00	0,00	2.200,00	2.200,00	0,00	0,00
2/617010/867000	Transfers von privaten Organisationen ohne Erwerbszweck	2124	3124			100,00	0,00	100,00	100,00	0,00	100,00	100,00
Summe Mittelaufbr.	617010 Bauhof					1.928.300,00	1.907.300,00	21.000,00	1.875.100,00	1.855.100,00	20.000,00	20.000,00
	617 Bauhöfe					1.928.300,00	1.907.300,00	21.000,00	1.875.100,00	1.855.100,00	20.000,00	20.000,00
	61 Straßenbau					3.255.500,00	3.009.600,00	245.900,00	3.376.600,00	2.740.800,00	635.800,00	635.800,00

2. Nachtragsvoranschlag 2024

Stadtgemeinde Perg

NVA Ergebnis- und Finanzierungsvoranschlag Detailnachweis

		MVAG VC DK		Ergebnisvoranschlag			Finanzierungsvoranschlag		
		EH	FH	VA 2024 inkl. NVA	VA 2024	2. NVA	VA 2024 inkl. NVA	VA 2024	2. NVA
617010	Bauhof								
Mittelverwendung (Aufwendungen, Auszahlungen)									
1/617010/020000	Maschinen u. maschinelle Anl.		3414 2	0,00	0,00	0,00	27.300,00	30.000,00	-2.700,00
5/617010/040000	Fahrzeuge		3414 1	0,00	0,00	0,00	172.600,00	172.600,00	0,00
1/617010/042000	Betriebsausstattung		3415 2	0,00	0,00	0,00	1.500,00	1.500,00	0,00
1/617010/050000	Sonderanlagen		3412 2	0,00	0,00	0,00	0,00	0,00	0,00
1/617010/070000	Aktivierungsfähige Rechte (immaterielle Vermögenswerte)		3411 2	0,00	0,00	0,00	0,00	1.000,00	-1.000,00
1/617010/085000	Zur Veräußerung verfügbare Finanzinstrumente – langfristig		3650	0,00	0,00	0,00	6.900,00	6.900,00	0,00
1/617010/400000	GWG -Geringw.Wirtsch.güter Anlagev.	2221	3221	13.000,00	13.000,00	0,00	13.000,00	13.000,00	0,00
1/617010/452000	Treibstoffe	2221	3221	20.000,00	17.000,00	3.000,00	20.000,00	17.000,00	3.000,00
1/617010/454000	Reinigungsmittel	2221	3221	1.500,00	1.500,00	0,00	1.500,00	1.500,00	0,00
1/617010/455000	Chemische u. sonst.artverw. Mittel	2221	3221	700,00	700,00	0,00	700,00	700,00	0,00
1/617010/456000	Schreib-,Zeichen- u.so. Büromittel	2221	3221	400,00	400,00	0,00	400,00	400,00	0,00
1/617010/457000	Druckwerke	2221	3221	400,00	200,00	200,00	400,00	200,00	200,00
1/617010/458000	Mittel zur ärztlichen Betreuung und Gesundheitsvorsorge	2221	3221	200,00	200,00	0,00	200,00	200,00	0,00
1/617010/459000	Sonst. Verbrauchsgüter	2221	3221	5.500,00	5.500,00	0,00	5.500,00	5.500,00	0,00
1/617010/5	Personalkonten verdichtet	22	32	1.456.900,00	1.446.800,00	10.100,00	1.430.100,00	1.425.300,00	4.800,00
1/617010/600000	Energiebezüge Strom	2222	3222	6.600,00	6.600,00	0,00	6.600,00	6.600,00	0,00
1/617010/600100	Gas	2222	3222	10.000,00	7.000,00	3.000,00	10.000,00	7.000,00	3.000,00
1/617010/614000	Instandh. v. Gebäuden (PG 010)	2224	3224 20	10.000,00	6.000,00	4.000,00	10.000,00	6.000,00	4.000,00
1/617010/616000	Instandhaltung von Maschinen und maschinellen Anlagen	2224	3224	800,00	200,00	600,00	800,00	200,00	600,00
1/617010/617000	Instandh. v. Fahrzeugen (PG 040)	2224	3224	16.500,00	14.000,00	2.500,00	16.500,00	14.000,00	2.500,00
1/617010/618000	Instandh. v. sonst. Anlagen (PG 030, 042)	2224	3224	5.000,00	5.000,00	0,00	5.000,00	5.000,00	0,00
1/617010/631000	Telekommunikationsdienste	2222	3222	3.700,00	3.200,00	500,00	3.700,00	3.200,00	500,00
1/617010/670000	Versicherungen	2222	3222	15.000,00	15.000,00	0,00	15.000,00	15.000,00	0,00
1/617010/680000	Planmäßige Abschreibung	2226		81.300,00	80.200,00	1.100,00	0,00	0,00	0,00
1/617010/699000	Verluste aus dem Abgang von Beteiligungen und aktiven Finanzinstrumenten	2245		0,00	0,00	0,00	0,00	0,00	0,00
1/617010/700502	Miete - Mobilien Drucker, Kopierer	2223	3223	500,00	0,00	500,00	500,00	0,00	500,00
1/617010/700600	Miete - Mobilien Gasflaschen	2223	3223	100,00	100,00	0,00	100,00	100,00	0,00
1/617010/705005	Operating Leasing - Mobilien - Fahrzeuge VW Pritsche Zinsen PE- 299A	2223	3223	0,00	0,00	0,00	0,00	0,00	0,00
1/617010/705006	Operating Leasing-Mobilien-Fahrzeuge Ford Transit L2H1 310 Zinsen	2223	3223	0,00	0,00	0,00	0,00	0,00	0,00

2. Nachtragsvoranschlag 2024

Stadtgemeinde Perg

NVA Ergebnis- und Finanzierungsvoranschlag Detailnachweis

	MVAG	VC	DK	Ergebnisvoranschlag			Finanzierungsvoranschlag				
				EH	FH	VA 2024 inkl. NVA	VA 2024	2. NVA	VA 2024 inkl. NVA	VA 2024	2. NVA
1/617010/705610	Operating Leasing-Mobilien-Fahrzeuge LKW Pritsche klein - PE 299A	2223	3223			0,00	0,00	0,00	0,00	0,00	0,00
1/617010/705611	Operating Leasing-Mobilien-Fahrzeuge LKW Pritsche klein	2223	3223			0,00	0,00	0,00	0,00	0,00	0,00
1/617010/710000	Öffentl. Abgaben (Ausg.), ohne Geb. gem.FAG	2225	3225			900,00	900,00	0,00	900,00	900,00	0,00
1/617010/711000	Gebühren für die Benützung von Gemeindeeinrichtungen und Anlagen gemäß FAG (HBA)	2225	3225			2.200,00	2.000,00	200,00	2.200,00	2.000,00	200,00
1/617010/720199	Vergütungen Bauhofleistungen	2225	3225			35.000,00	34.600,00	400,00	35.000,00	34.600,00	400,00
1/617010/720299	Vergütungen Bauhof ohne Personalkosten	2225	3225			3.000,00	2.900,00	100,00	3.000,00	2.900,00	100,00
1/617010/720699	Vergütungen Fuhrpark	2225	3225			1.800,00	1.800,00	0,00	1.800,00	1.800,00	0,00
1/617010/724000	Reisegebühren	2225	3225			1.000,00	2.000,00	-1.000,00	1.000,00	2.000,00	-1.000,00
1/617010/728000	Entg.f.sonst.Leist.	2225	3225			3.800,00	3.800,00	0,00	3.800,00	3.800,00	0,00
Summe Mittelverw.	617010 Bauhof					1.695.800,00	1.670.600,00	25.200,00	1.796.000,00	1.780.900,00	15.100,00
Saldo	617010 Bauhof					232.500,00	236.700,00	-4.200,00	79.100,00	74.200,00	4.900,00
	617 Bauhöfe					1.695.800,00	1.670.600,00	25.200,00	1.796.000,00	1.780.900,00	15.100,00
	61 Straßenbau					4.055.300,00	3.567.900,00	487.400,00	3.918.400,00	3.602.800,00	315.600,00
Saldo	617 Bauhöfe					232.500,00	236.700,00	-4.200,00	79.100,00	74.200,00	4.900,00
	61 Straßenbau					-799.800,00	-558.300,00	-241.500,00	-541.800,00	-862.000,00	320.200,00
63	Schutzwasserbau										
631	Konkurrenzgewässer										
631000	Konkurrenzgewässer										
Mittelaufbringung (Erträge, Einzahlungen)											
Summe Mittelaufbr.	631 Konkurrenzgewässer					0,00	0,00	0,00	0,00	0,00	0,00
631000	Konkurrenzgewässer										
Mittelverwendung (Aufwendungen, Auszahlungen)											
1/631000/752000	Lfde TZ an Gemeinden /-verbände	2231	3231			24.100,00	24.100,00	0,00	24.100,00	24.100,00	0,00
Summe Mittelverw.	631 Konkurrenzgewässer					24.100,00	24.100,00	0,00	24.100,00	24.100,00	0,00
Saldo	631 Konkurrenzgewässer					-24.100,00	-24.100,00	0,00	-24.100,00	-24.100,00	0,00
639	Sonstige Einrichtungen und Maßnahmen										
639000	Schutzwasserbau - So.Einri u. Maßn.										
Mittelaufbringung (Erträge, Einzahlungen)											
Summe Mittelaufbr.	639000 Schutzwasserbau - So.Einri u. Maßn.					0,00	0,00	0,00	0,00	0,00	0,00

2. Nachtragsvoranschlag 2024

Stadtgemeinde Perg

NVA Ergebnis- und Finanzierungsvoranschlag Detailnachweis

	MVAG	VC	DK	Ergebnisvoranschlag			Finanzierungsvoranschlag			
				EH	FH	VA 2024 inkl. NVA	VA 2024	2. NVA	VA 2024 inkl. NVA	VA 2024
639000	Schutzwasserbau - So.Einri u. Maßn.									
Mittelverwendung (Aufwendungen, Auszahlungen)										
1/639000/612000	Instandh. v. Wa- u. Ka-Anlagen (PG 004)	2224	3224	19	25.300,00	25.300,00	0,00	25.300,00	25.300,00	0,00
1/639000/720199	Vergütungen Bauhofleistungen	2225	3225		11.100,00	11.000,00	100,00	11.100,00	11.000,00	100,00
1/639000/720299	Vergütungen Bauhof ohne Personalkosten	2225	3225		900,00	900,00	0,00	900,00	900,00	0,00
1/639000/720699	Vergütungen Fuhrpark	2225	3225		600,00	600,00	0,00	600,00	600,00	0,00
1/639000/728000	Entg.f.sonst.Leist.	2225	3225		200,00	200,00	0,00	200,00	200,00	0,00
1/639000/754000	Lfde TZ an so.Träger öffentl.Rechts HWS Aist	2231	3231		4.400,00	5.000,00	-600,00	4.400,00	5.000,00	-600,00
Summe Mittelverw.	639000	Schutzwasserbau - So.Einri u. Maßn.			42.500,00	43.000,00	-500,00	42.500,00	43.000,00	-500,00
Saldo	639000	Schutzwasserbau - So.Einri u. Maßn.			-42.500,00	-43.000,00	500,00	-42.500,00	-43.000,00	500,00
639010	Schutzwasserbau - Gewässerbezirk									
Mittelaufbringung (Erträge, Einzahlungen)										
2/639010/829000	Sonstige Erträge	2116	3116		3.200,00	3.200,00	0,00	3.200,00	3.200,00	0,00
Summe Mittelaufbr.	639	Sonstige Einrichtungen und Maßnahmen			3.200,00	3.200,00	0,00	3.200,00	3.200,00	0,00
	63	Schutzwasserbau			3.200,00	3.200,00	0,00	3.200,00	3.200,00	0,00
639010	Schutzwasserbau - Gewässerbezirk									
Mittelverwendung (Aufwendungen, Auszahlungen)										
1/639010/612000	Instandhaltung von Wasser- und Abwasserbauten und -anlagen	2224	3224	19	6.900,00	200,00	6.700,00	6.900,00	200,00	6.700,00
Summe Mittelverw.	639	Sonstige Einrichtungen und Maßnahmen			49.400,00	43.200,00	6.200,00	49.400,00	43.200,00	6.200,00
	63	Schutzwasserbau			73.500,00	67.300,00	6.200,00	73.500,00	67.300,00	6.200,00
Saldo	639	Sonstige Einrichtungen und Maßnahmen			-46.200,00	-40.000,00	-6.200,00	-46.200,00	-40.000,00	-6.200,00
	63	Schutzwasserbau			-70.300,00	-64.100,00	-6.200,00	-70.300,00	-64.100,00	-6.200,00
64	Straßenverkehr									
640	Einrichtungen und Maßnahmen nach der Straßenverkehrsordnung									
640000	Einri. u. Maßn. d. StVO									
Mittelaufbringung (Erträge, Einzahlungen)										
Summe Mittelaufbr.	640	Einrichtungen und Maßnahmen nach der Straßenverke			0,00	0,00	0,00	0,00	0,00	0,00

2. Nachtragsvoranschlag 2024

Stadtgemeinde Perg

NVA Ergebnis- und Finanzierungsvoranschlag Detailnachweis

	MVAG	VC	DK	Ergebnisvoranschlag			Finanzierungsvoranschlag					
				EH	FH	VA 2024 inkl. NVA	VA 2024	2. NVA	VA 2024 inkl. NVA	VA 2024	2. NVA	
640000	Einri. u. Maßn. d. StVO											
Mittelverwendung (Aufwendungen, Auszahlungen)												
1/640000/400000				2221	3221	16.000,00	16.000,00	0,00	16.000,00	16.000,00	0,00	
1/640000/459000				2221	3221	1.400,00	1.000,00	400,00	1.400,00	1.000,00	400,00	
1/640000/611000			19	2224	3224	33.000,00	28.000,00	5.000,00	33.000,00	28.000,00	5.000,00	
1/640000/720199				2225	3225	29.200,00	28.800,00	400,00	29.200,00	28.800,00	400,00	
1/640000/720299				2225	3225	2.500,00	2.400,00	100,00	2.500,00	2.400,00	100,00	
1/640000/720699				2225	3225	1.500,00	1.500,00	0,00	1.500,00	1.500,00	0,00	
Summe Mittelverw.	640			Einrichtungen und Maßnahmen nach der Straßenverke		83.600,00	77.700,00	5.900,00	83.600,00	77.700,00	5.900,00	
Saldo	640			Einrichtungen und Maßnahmen nach der Straßenverke		-83.600,00	-77.700,00	-5.900,00	-83.600,00	-77.700,00	-5.900,00	
649	Sonstige Einrichtungen und Maßnahmen											
649000	Straßenverkehr - So.Einri u. Maßn.											
Mittelaufbringung (Erträge, Einzahlungen)												
2/649000/813000				2127		3.000,00	3.000,00	0,00	0,00	0,00	0,00	
2/649000/828000				2116	3116	0,00	0,00	0,00	0,00	0,00	0,00	
2/649000/861000				2121	3121	3.000,00	0,00	3.000,00	3.000,00	0,00	3.000,00	
Summe Mittelaufbr.	649			Sonstige Einrichtungen und Maßnahmen		6.000,00	3.000,00	3.000,00	3.000,00	0,00	3.000,00	
	64			Straßenverkehr		6.000,00	3.000,00	3.000,00	3.000,00	0,00	3.000,00	
649000	Straßenverkehr - So.Einri u. Maßn.											
Mittelverwendung (Aufwendungen, Auszahlungen)												
1/649000/010000					3413	2	0,00	0,00	0,00	10.000,00	10.000,00	0,00
1/649000/614000			20	2224	3224	700,00	300,00	400,00	1.500,00	1.100,00	400,00	
1/649000/680000				2226		9.900,00	9.900,00	0,00	0,00	0,00	0,00	
1/649000/700000				2223	3223	1.100,00	1.100,00	0,00	1.100,00	1.100,00	0,00	
1/649000/720199				2225	3225	3.400,00	3.400,00	0,00	3.400,00	3.400,00	0,00	
1/649000/720299				2225	3225	300,00	300,00	0,00	300,00	300,00	0,00	
1/649000/720699				2225	3225	200,00	200,00	0,00	200,00	200,00	0,00	
Summe Mittelverw.	649			Sonstige Einrichtungen und Maßnahmen		15.600,00	15.200,00	400,00	16.500,00	16.100,00	400,00	

2. Nachtragsvoranschlag 2024

Stadtgemeinde Perg

NVA Ergebnis- und Finanzierungsvoranschlag Detailnachweis

	MVAG	VC	DK	Ergebnisvoranschlag			Finanzierungsvoranschlag			
				EH	FH	VA 2024 inkl. NVA	VA 2024	2. NVA	VA 2024 inkl. NVA	VA 2024
	64									
	64									
	64									
Saldo	649									
	64									
69										
690										
690000										
Mittelaufbringung (Erträge, Einzahlungen)										
Summe Mittelaufbr.	690									
	69									
	6									
690000										
Mittelverwendung (Aufwendungen, Auszahlungen)										
1/690000/751000	Lfde TZ an Land OÖ f. OÖVV	2231	3231							
1/690000/751700	Lfde TZ an Gde/-verbände gem. OöNah-u.RegionalverkehrsFinG	2231	3231							
Summe Mittelverw.	690									
	69									
	6									
Saldo	690									
	69									
	6									

	MVAG		VC	DK	Ergebnisvoranschlag			Finanzierungsvoranschlag		
	EH	FH			VA 2024 inkl. NVA	VA 2024	2. NVA	VA 2024 inkl. NVA	VA 2024	2. NVA
7 Wirtschaftsförderung										
74	Sonstige Förderung der Land- und Forstwirtschaft									
742	Produktionsförderung									
742000	So. Fö d.Land- u. Forstwirtsch. Produktionsfö									
Mittelaufbringung (Erträge, Einzahlungen)										
2/742000/861000	Transfers von Ländern, Landesfonds und Landeskammern	2121	3121	600,00	600,00	0,00	600,00	600,00	0,00	
Summe Mittelaufbr.	742	Produktionsförderung		600,00	600,00	0,00	600,00	600,00	0,00	
	74	Sonstige Förderung der Land- und Forstwirtschaft		600,00	600,00	0,00	600,00	600,00	0,00	
742000	So. Fö d.Land- u. Forstwirtsch. Produktionsfö									
Mittelverwendung (Aufwendungen, Auszahlungen)										
1/742000/755000	Lfdz. TZ an sonst. Unternehm. Fö Erosionsschutz	2233	3233	11.900,00	13.000,00	-1.100,00	11.900,00	13.000,00	-1.100,00	
Summe Mittelverw.	742	Produktionsförderung		11.900,00	13.000,00	-1.100,00	11.900,00	13.000,00	-1.100,00	
	74	Sonstige Förderung der Land- und Forstwirtschaft		11.900,00	13.000,00	-1.100,00	11.900,00	13.000,00	-1.100,00	
Saldo	742	Produktionsförderung		-11.300,00	-12.400,00	1.100,00	-11.300,00	-12.400,00	1.100,00	
	74	Sonstige Förderung der Land- und Forstwirtschaft		-11.300,00	-12.400,00	1.100,00	-11.300,00	-12.400,00	1.100,00	
77	Förderung des Tourismus									
771	Maßnahmen zur Förderung des Tourismus									
771000	Maßn.z.Fö d. Fremdenverkehrs									
Mittelaufbringung (Erträge, Einzahlungen)										
Summe Mittelaufbr.	771	Maßnahmen zur Förderung des Tourismus		0,00	0,00	0,00	0,00	0,00	0,00	
	77	Förderung des Tourismus		0,00	0,00	0,00	0,00	0,00	0,00	

2. Nachtragsvoranschlag 2024

Stadtgemeinde Perg

NVA Ergebnis- und Finanzierungsvoranschlag Detailnachweis

		MVAG VC DK		Ergebnisvoranschlag			Finanzierungsvoranschlag		
		EH	FH	VA 2024 inkl. NVA	VA 2024	2. NVA	VA 2024 inkl. NVA	VA 2024	2. NVA
771000	Maßn.z.Fö d. Fremdenverkehrs								
Mittelverwendung (Aufwendungen, Auszahlungen)									
1/771000/720199	Vergütungen Bauhofleistungen	2225	3225	8.400,00	8.300,00	100,00	8.400,00	8.300,00	100,00
1/771000/720299	Vergütungen Bauhof ohne Personalkosten	2225	3225	700,00	700,00	0,00	700,00	700,00	0,00
1/771000/720699	Vergütungen Fuhrpark	2225	3225	400,00	400,00	0,00	400,00	400,00	0,00
1/771000/726000	Mitgliedsbeiträge an Institutionen	2225	3225	0,00	0,00	0,00	2.200,00	0,00	2.200,00
1/771000/728000	Entg.f.sonst.Leist.	2225	3225	0,00	0,00	0,00	0,00	0,00	0,00
1/771000/757003	Lfde TZ an priv.Org. o. Erwerbszw. (Fö Tourism.Ant.Eintr.Vitalwelt Hotellerie)	2234	3234	100,00	100,00	0,00	100,00	100,00	0,00
Summe Mittelverw.	771			9.600,00	9.500,00	100,00	11.800,00	9.500,00	2.300,00
	77			9.600,00	9.500,00	100,00	11.800,00	9.500,00	2.300,00
Saldo	771			-9.600,00	-9.500,00	-100,00	-11.800,00	-9.500,00	-2.300,00
	77			-9.600,00	-9.500,00	-100,00	-11.800,00	-9.500,00	-2.300,00
78	Förderung von Handel, Gewerbe und Industrie								
782	Wirtschaftspolitische Maßnahmen								
782000	Wirtschaftspolit. Maßn.								
Mittelaufbringung (Erträge, Einzahlungen)									
Summe Mittelaufbr.	782			0,00	0,00	0,00	0,00	0,00	0,00
782000	Wirtschaftspolit. Maßn.								
Mittelverwendung (Aufwendungen, Auszahlungen)									
1/782000/726000	Mitgliedsbeitr. an Institut. Euregio,Leader LAG Perg-Strudengau	2225	3225	16.000,00	16.000,00	0,00	16.000,00	16.000,00	0,00
1/782000/728001	Entg.f.sonst.Leist. Werbung, Veröffentl.	2225	3225	0,00	0,00	0,00	0,00	0,00	0,00
1/782000/752100	Lfd. TZ an Gemeindeverbände WP Perg-Machland, Inkoba	2231	3231	97.400,00	97.400,00	0,00	97.400,00	97.400,00	0,00
1/782000/755000	Lfde TZ an sonst. Unternehm. Wirtschaftsförderung	2233	3233	390.000,00	390.000,00	0,00	390.000,00	390.000,00	0,00
1/782000/757000	Lfde TZ an priv.Org. o. Erwerbszw.	2234	3234	0,00	0,00	0,00	0,00	0,00	0,00
Summe Mittelverw.	782			503.400,00	503.400,00	0,00	503.400,00	503.400,00	0,00
Saldo	782			-503.400,00	-503.400,00	0,00	-503.400,00	-503.400,00	0,00

2. Nachtragsvoranschlag 2024

Stadtgemeinde Perg

NVA Ergebnis- und Finanzierungsvoranschlag Detailnachweis

		MVAG VC DK		Ergebnisvoranschlag			Finanzierungsvoranschlag		
		EH	FH	VA 2024 inkl. NVA	VA 2024	2. NVA	VA 2024 inkl. NVA	VA 2024	2. NVA
789	Sonstige Einrichtungen und Maßnahmen								
789000	Fö v. Handel, Gewerbe, Industrie Sonst. Einri u. Maßn.								
	Mittelaufbringung (Erträge, Einzahlungen)								
2/789000/828000	Rückersätze von Aufwendungen	2116	3116	0,00	0,00	0,00	0,00	0,00	0,00
Summe Mittelaufbr.	789 Sonstige Einrichtungen und Maßnahmen			0,00	0,00	0,00	0,00	0,00	0,00
	78 Förderung von Handel, Gewerbe und Industrie			0,00	0,00	0,00	0,00	0,00	0,00
	7 Wirtschaftsförderung			600,00	600,00	0,00	600,00	600,00	0,00
789000	Fö v. Handel, Gewerbe, Industrie Sonst. Einri u. Maßn.								
	Mittelverwendung (Aufwendungen, Auszahlungen)								
1/789000/720199	Vergütungen Bauhofleistungen	2225	3225	4.900,00	4.800,00	100,00	4.900,00	4.800,00	100,00
1/789000/720299	Vergütungen Bauhof ohne Personalkosten	2225	3225	400,00	400,00	0,00	400,00	400,00	0,00
1/789000/720699	Vergütungen Fuhrpark	2225	3225	200,00	300,00	-100,00	200,00	300,00	-100,00
1/789000/728000	Entg.f.sonst.Leist.	2225	3225	2.500,00	2.500,00	0,00	2.500,00	2.500,00	0,00
1/789000/757000	Lfde TZ an priv.Org. o. Erwerbszw. (Stadtmarketing)	2234	3234	115.700,00	115.700,00	0,00	115.700,00	115.700,00	0,00
Summe Mittelverw.	789 Sonstige Einrichtungen und Maßnahmen			123.700,00	123.700,00	0,00	123.700,00	123.700,00	0,00
	78 Förderung von Handel, Gewerbe und Industrie			627.100,00	627.100,00	0,00	627.100,00	627.100,00	0,00
	7 Wirtschaftsförderung			648.600,00	649.600,00	-1.000,00	650.800,00	649.600,00	1.200,00
Saldo	789 Sonstige Einrichtungen und Maßnahmen			-123.700,00	-123.700,00	0,00	-123.700,00	-123.700,00	0,00
	78 Förderung von Handel, Gewerbe und Industrie			-627.100,00	-627.100,00	0,00	-627.100,00	-627.100,00	0,00
	7 Wirtschaftsförderung			-648.000,00	-649.000,00	1.000,00	-650.200,00	-649.000,00	-1.200,00

2. Nachtragsvoranschlag 2024

Stadtgemeinde Perg

NVA Ergebnis- und Finanzierungsvoranschlag Detailnachweis

		MVAG VC DK		Ergebnisvoranschlag			Finanzierungsvoranschlag		
		EH	FH	VA 2024 inkl. NVA	VA 2024	2. NVA	VA 2024 inkl. NVA	VA 2024	2. NVA
8 Dienstleistungen									
81	Öffentliche Einrichtungen (soweit nicht dem Abschnitt 85 zuzuordnen)								
812	WC-Anlagen								
812010	Öffentliches WC Lebinger Straße								
Mittelaufbringung (Erträge, Einzahlungen)									
Summe Mittelaufbr.	812010	Öffentliches WC Lebinger Straße		0,00	0,00	0,00	0,00	0,00	0,00
812010	Öffentliches WC Lebinger Straße								
Mittelverwendung (Aufwendungen, Auszahlungen)									
1/812010/454000	Reinigungsmittel	2221	3221	100,00	100,00	0,00	100,00	100,00	0,00
1/812010/459000	Sonst. Verbrauchsgüter	2221	3221	0,00	0,00	0,00	0,00	0,00	0,00
1/812010/600000	Energiebezüge Strom	2222	3222	700,00	700,00	0,00	500,00	500,00	0,00
1/812010/614000	Instandh. v. Gebäuden (PG 010)	2224	3224	20	100,00	0,00	100,00	100,00	0,00
1/812010/720199	Vergütungen Bauhofleistungen	2225	3225	1.800,00	1.800,00	0,00	1.800,00	1.800,00	0,00
1/812010/720299	Vergütungen Bauhof ohne Personalkosten	2225	3225	200,00	100,00	100,00	200,00	100,00	100,00
1/812010/720699	Vergütungen Fuhrpark	2225	3225	100,00	100,00	0,00	100,00	100,00	0,00
1/812010/728000	Entg.f.sonst.Leist.	2225	3225	500,00	500,00	0,00	500,00	500,00	0,00
1/812010/728007	Entg.f.sonst.Leist.	2225	3225	0,00	0,00	0,00	0,00	0,00	0,00
Summe Mittelverw.	812010	Öffentliches WC Lebinger Straße		3.500,00	3.400,00	100,00	3.300,00	3.200,00	100,00
Saldo	812010	Öffentliches WC Lebinger Straße		-3.500,00	-3.400,00	-100,00	-3.300,00	-3.200,00	-100,00
812020	Öffentliches WC Schrobenhausner Platz								
Mittelaufbringung (Erträge, Einzahlungen)									
2/812020/810000	Erträge aus Leistungen	2114	3114	900,00	1.400,00	-500,00	900,00	1.400,00	-500,00
2/812020/813000	Erträge aus der Auflösung von Investitionszuschüssen (Kapitaltransfers)	2127		1.600,00	1.600,00	0,00	0,00	0,00	0,00
Summe Mittelaufbr.	812	WC-Anlagen		2.500,00	3.000,00	-500,00	900,00	1.400,00	-500,00

2. Nachtragsvoranschlag 2024

Stadtgemeinde Perg

NVA Ergebnis- und Finanzierungsvoranschlag Detailnachweis

	MVAG	VC	DK	Ergebnisvoranschlag			Finanzierungsvoranschlag			
				EH	FH	VA 2024 inkl. NVA	VA 2024	2. NVA	VA 2024 inkl. NVA	VA 2024
812020	Öffentliches WC Schrobenhausner Platz									
Mittelverwendung (Aufwendungen, Auszahlungen)										
1/812020/400000	GWG -Geringw.Wirtsch.güter Anlagev.	2221	3221		100,00	100,00	0,00	100,00	100,00	0,00
1/812020/454000	Reinigungsmittel	2221	3221		200,00	200,00	0,00	200,00	200,00	0,00
1/812020/600000	Energiebezüge	2222	3222		1.500,00	2.000,00	-500,00	1.500,00	2.000,00	-500,00
1/812020/614000	Instandh. v. Gebäuden (PG 010)	2224	3224	20	800,00	700,00	100,00	800,00	700,00	100,00
1/812020/631000	Telekommunikationsdienste	2222	3222		100,00	100,00	0,00	100,00	100,00	0,00
1/812020/680000	Planmäßige Abschreibung	2226			5.800,00	5.800,00	0,00	0,00	0,00	0,00
1/812020/711000	Gebühren für die Benützung von Gemeindeeinrichtungen und Anlagen gemäß FAG	2225	3225		400,00	400,00	0,00	400,00	400,00	0,00
1/812020/720199	Vergütungen Bauhofleistungen	2225	3225		0,00	0,00	0,00	0,00	0,00	0,00
1/812020/720299	Vergütungen Bauhof ohne Personalkosten	2225	3225		0,00	0,00	0,00	0,00	0,00	0,00
1/812020/720699	Vergütungen Fuhrpark	2225	3225		0,00	0,00	0,00	0,00	0,00	0,00
1/812020/728000	Entgelte für sonstige Leistungen	2225	3225		300,00	300,00	0,00	300,00	300,00	0,00
Summe Mittelverw.	812	WC-Anlagen			12.700,00	13.000,00	-300,00	6.700,00	7.000,00	-300,00
Saldo	812	WC-Anlagen			-10.200,00	-10.000,00	-200,00	-5.800,00	-5.600,00	-200,00
813	Müllbeseitigung									
813000	Abfallbeseitigung									
Mittelaufbringung (Erträge, Einzahlungen)										
2/813000/808080	Veräußerung von Waren - Müllbehälter	2116	3116		17.500,00	19.000,00	-1.500,00	17.500,00	19.000,00	-1.500,00
2/813000/808081	Veräußerung von Waren - Müllsäcke	2116	3116		1.800,00	1.800,00	0,00	1.800,00	1.800,00	0,00
2/813000/810080	Leistungserlöse Müllbehälter Transport	2114	3114		1.500,00	2.000,00	-500,00	1.500,00	2.000,00	-500,00
2/813000/828000	Rückersätze von Aufwendungen - Gelbe Säcke u. dgl.	2116	3116		2.100,00	2.200,00	-100,00	2.100,00	2.200,00	-100,00
2/813000/852080	Geb.f.d.Ben.v.Gdeeinricht. - HBA Abfallgeb.	2113	3113		786.200,00	780.200,00	6.000,00	786.200,00	780.200,00	6.000,00
2/813000/852183	Geb.f.d.Ben.v.Gdeeinricht. - HBA Komposteimer-Abfuhr	2113	3113		177.700,00	174.200,00	3.500,00	177.700,00	174.200,00	3.500,00
Summe Mittelaufbr.	813	Müllbeseitigung			986.800,00	979.400,00	7.400,00	986.800,00	979.400,00	7.400,00

2. Nachtragsvoranschlag 2024

Stadtgemeinde Perg

NVA Ergebnis- und Finanzierungsvoranschlag Detailnachweis

	MVAG	VC	DK	Ergebnisvoranschlag			Finanzierungsvoranschlag			
				EH	FH	VA 2024 inkl. NVA	VA 2024	2. NVA	VA 2024 inkl. NVA	VA 2024
813000										
	Abfallbeseitigung									
	Mittelverwendung (Aufwendungen, Auszahlungen)									
1/813000/400000	GWG -Geringw.Wirtsch.güter Anlagev.	2221	3221		100,00	100,00	0,00	100,00	100,00	0,00
1/813000/413080	Handelswaren Müllbehälter	2221	3221		9.000,00	12.000,00	-3.000,00	9.000,00	12.000,00	-3.000,00
1/813000/457000	Druckwerke	2221	3221		500,00	400,00	100,00	500,00	400,00	100,00
1/813000/670000	Versicherungen	2222	3222		100,00	100,00	0,00	100,00	100,00	0,00
1/813000/710000	Öffentl. Abgaben (Ausg.), ohne Geb. gem.FAG	2225	3225		100,00	100,00	0,00	100,00	100,00	0,00
1/813000/720199	Vergütungen Bauhofleistungen	2225	3225		42.000,00	41.500,00	500,00	42.000,00	41.500,00	500,00
1/813000/720299	Vergütungen Bauhof ohne Personalkosten	2225	3225		3.500,00	3.500,00	0,00	3.500,00	3.500,00	0,00
1/813000/720399	Verwaltungskostentangente - Wasser, Kanal, Abfall	2225	3225		37.400,00	85.600,00	-48.200,00	37.400,00	85.600,00	-48.200,00
1/813000/720699	Vergütungen Fuhrpark	2225	3225		2.100,00	2.200,00	-100,00	2.100,00	2.200,00	-100,00
1/813000/726000	Mitgliedsbeitr. an Institut.	2225	3225		0,00	0,00	0,00	0,00	0,00	0,00
1/813000/728007	Ent.f.so.Leist. - Lebenshilfe	2225	3225		3.700,00	4.500,00	-800,00	3.700,00	4.500,00	-800,00
1/813000/728080	Entg.f.sonst.Leist. Hausmüll	2225	3225		108.000,00	108.000,00	0,00	108.000,00	108.000,00	0,00
1/813000/728081	Entg.f.sonst.Leist. Altstoffe u. Sperrmüll	2225	3225		100,00	100,00	0,00	100,00	100,00	0,00
1/813000/728083	Entg.f.sonst.Leist. Komposteimer-Abfuhr	2225	3225		163.000,00	155.000,00	8.000,00	163.000,00	155.000,00	8.000,00
1/813000/728084	Entg.f.so.Leist.-Kompostieranl. Bäuerl.KompG.-Grünschn,Strukturm.	2225	3225		75.000,00	75.000,00	0,00	75.000,00	75.000,00	0,00
1/813000/752000	Lfde TZ an Gden/-verbände Abfallwirtschaftsbeitr. (nach EW)	2231	3231		256.100,00	255.000,00	1.100,00	256.100,00	255.000,00	1.100,00
1/813000/752001	Lfde TZ an Gdeverbände BAV Perg - Hausabfall	2231	3231		168.000,00	168.000,00	0,00	185.000,00	185.000,00	0,00
Summe Mittelverw.	813 Müllbeseitigung				868.700,00	911.100,00	-42.400,00	885.700,00	928.100,00	-42.400,00
Saldo	813 Müllbeseitigung				118.100,00	68.300,00	49.800,00	101.100,00	51.300,00	49.800,00
814	Straßenreinigung									
814000	Winterdienst									
	Mittelaufbringung (Erträge, Einzahlungen)									
2/814000/816000	Kostenbeitr.(-ersätze) f. sonst .Leist. - Dollberg	2114	3114		100,00	100,00	0,00	100,00	100,00	0,00
Summe Mittelaufbr.	814 Straßenreinigung				100,00	100,00	0,00	100,00	100,00	0,00

2. Nachtragsvoranschlag 2024

Stadtgemeinde Perg

NVA Ergebnis- und Finanzierungsvoranschlag Detailnachweis

		MVAG VC DK		Ergebnisvoranschlag			Finanzierungsvoranschlag		
		EH	FH	VA 2024 inkl. NVA	VA 2024	2. NVA	VA 2024 inkl. NVA	VA 2024	2. NVA
815	Park- und Gartenanlagen, Kinderspielplätze								
815010	Park- und Gartenanlagen								
	Mittelaufbringung (Erträge, Einzahlungen)								
2/815010/803030	Veräußerungen von technischen Anlagen, Fahrzeugen und Maschinen	2116	3314	400,00	0,00	400,00	400,00	0,00	400,00
2/815010/829000	Sonstige Erträge	2116	3116	0,00	0,00	0,00	0,00	0,00	0,00
6/815010/829908	Zuw. aus lfd GT - Ansatz 8	2116	3116 1	39.500,00	39.500,00	0,00	39.500,00	39.500,00	0,00
Summe Mittelaufbr.	815010 Park- und Gartenanlagen			39.900,00	39.500,00	400,00	39.900,00	39.500,00	400,00
815010	Park- und Gartenanlagen								
	Mittelverwendung (Aufwendungen, Auszahlungen)								
1/815010/020000	Maschinen u. maschinelle Anlagen		3414 2	0,00	0,00	0,00	0,00	0,00	0,00
1/815010/030000	Werkzeuge und sonstige Erzeugungsmittel		3414 2	0,00	0,00	0,00	0,00	0,00	0,00
5/815010/040000	Fahrzeuge		3414 1	0,00	0,00	0,00	39.500,00	39.500,00	0,00
1/815010/400000	GWG -Geringw.Wirtsch.güter Anlagev.	2221	3221	6.500,00	5.000,00	1.500,00	6.500,00	5.000,00	1.500,00
1/815010/420000	Roh-, Hilfs- und Baustoffe	2221	3221	5.000,00	1.000,00	4.000,00	5.000,00	1.000,00	4.000,00
1/815010/452000	Treibstoffe	2221	3221	3.000,00	3.000,00	0,00	3.000,00	3.000,00	0,00
1/815010/455000	Chemische u. sonst.artverw. Mittel	2221	3221	100,00	100,00	0,00	100,00	100,00	0,00
1/815010/457000	Druckwerke	2221	3221	0,00	0,00	0,00	0,00	0,00	0,00
1/815010/459000	Sonst. Verbrauchsgüter	2221	3221	2.200,00	2.200,00	0,00	2.200,00	2.200,00	0,00
1/815010/617000	Instandh. v. Fahrzeugen (PG 040)	2224	3224	5.000,00	4.000,00	1.000,00	5.000,00	4.000,00	1.000,00
1/815010/618000	Instandh. v. sonst. Anlagen (PG 030, 042)	2224	3224	4.000,00	3.500,00	500,00	9.000,00	8.500,00	500,00
1/815010/670000	Versicherungen	2222	3222	2.600,00	2.300,00	300,00	2.600,00	2.300,00	300,00
1/815010/680000	Planmäßige Abschreibung	2226		10.500,00	8.600,00	1.900,00	0,00	0,00	0,00
1/815010/700601	Miete - Mobilien Spültoilette - Seyr Park	2223	3223	1.500,00	1.500,00	0,00	1.500,00	1.500,00	0,00
1/815010/700602	Miete - Mobilien Spültoilette - Freizeitanlage	2223	3223	2.400,00	2.400,00	0,00	2.400,00	2.400,00	0,00
1/815010/720199	Vergütungen Bauhofleistungen	2225	3225	70.100,00	69.300,00	800,00	70.100,00	69.300,00	800,00
1/815010/720299	Vergütungen Bauhof ohne Personalkosten	2225	3225	5.900,00	5.800,00	100,00	5.900,00	5.800,00	100,00
1/815010/720699	Vergütungen Fuhrpark	2225	3225	3.500,00	3.600,00	-100,00	3.500,00	3.600,00	-100,00
1/815010/728000	Entg.f.sonst.Leist.	2225	3225	700,00	200,00	500,00	700,00	200,00	500,00
1/815010/728007	Ent.f.so.Leist. - Lebenshilfe	2225	3225	11.000,00	11.000,00	0,00	11.000,00	11.000,00	0,00
Summe Mittelverw.	815010 Park- und Gartenanlagen			134.000,00	123.500,00	10.500,00	168.000,00	159.400,00	8.600,00
Saldo	815010 Park- und Gartenanlagen			-94.100,00	-84.000,00	-10.100,00	-128.100,00	-119.900,00	-8.200,00

2. Nachtragsvoranschlag 2024

Stadtgemeinde Perg

NVA Ergebnis- und Finanzierungsvoranschlag Detailnachweis

	MVAG	VC	DK	Ergebnisvoranschlag			Finanzierungsvoranschlag			
				EH	FH	VA 2024 inkl. NVA	VA 2024	2. NVA	VA 2024 inkl. NVA	VA 2024
815020	Kinderspielplätze									
Mittelaufbringung (Erträge, Einzahlungen)										
2/815020/829000	Sonstige Erträge	2116	3116		0,00	0,00	0,00	0,00	0,00	0,00
Summe Mittelaufbr.	815020	Kinderspielplätze			0,00	0,00	0,00	0,00	0,00	0,00
	815	Park- und Gartenanlagen, Kinderspielplätze			39.900,00	39.500,00	400,00	39.900,00	39.500,00	400,00
815020	Kinderspielplätze									
Mittelverwendung (Aufwendungen, Auszahlungen)										
1/815020/006000	Sonstige Grundstückseinrichtungen		3412	2	0,00	0,00	0,00	30.000,00	30.000,00	0,00
1/815020/459000	Sonst. Verbrauchsgüter	2221	3221		4.600,00	2.500,00	2.100,00	4.600,00	2.500,00	2.100,00
1/815020/613000	Instandhaltung von sonstigen Grundstückseinrichtungen	2224	3224	19	4.000,00	4.000,00	0,00	4.000,00	4.000,00	0,00
1/815020/619000	Instandh. v. Sonderanlagen (PG 050)	2224	3224	19	300,00	0,00	300,00	300,00	0,00	300,00
1/815020/680000	Planmäßige Abschreibung	2226			12.300,00	12.600,00	-300,00	0,00	0,00	0,00
1/815020/700000	Miet- und Pachtaufwand - Pachtzinse - Immobilien Spielpl. Mühlsteinstr. (Prückl-Eßl)	2223	3223		1.300,00	1.300,00	0,00	1.300,00	1.300,00	0,00
1/815020/720199	Vergütungen Bauhofleistungen	2225	3225		9.900,00	9.800,00	100,00	9.900,00	9.800,00	100,00
1/815020/720299	Vergütungen Bauhof ohne Personalkosten	2225	3225		800,00	800,00	0,00	800,00	800,00	0,00
1/815020/720699	Vergütungen Fuhrpark	2225	3225		500,00	500,00	0,00	500,00	500,00	0,00
1/815020/728000	Entg.f.sonst.Leist.	2225	3225		2.500,00	2.500,00	0,00	2.500,00	2.500,00	0,00
Summe Mittelverw.	815020	Kinderspielplätze			36.200,00	34.000,00	2.200,00	53.900,00	51.400,00	2.500,00
Saldo	815020	Kinderspielplätze			-36.200,00	-34.000,00	-2.200,00	-53.900,00	-51.400,00	-2.500,00
	815	Park- und Gartenanlagen, Kinderspielplätze			170.200,00	157.500,00	12.700,00	221.900,00	210.800,00	11.100,00
Saldo	815	Park- und Gartenanlagen, Kinderspielplätze			-130.300,00	-118.000,00	-12.300,00	-182.000,00	-171.300,00	-10.700,00
816	Öffentliche Beleuchtung und öffentliche Uhren									
816000	Öffentl. Beleuchtung u. Uhren									
Mittelaufbringung (Erträge, Einzahlungen)										
2/816000/813000	Erträge aus der Auflösung von Investitionszuschüssen (Kapitaltransfers)		2127		9.300,00	9.300,00	0,00	0,00	0,00	0,00
2/816000/816000	Kostenbeitr.(-ersätze) f. sonst .Leist. - Gde Windhaag/P.	2114	3114		2.100,00	2.100,00	0,00	2.100,00	2.100,00	0,00
Summe Mittelaufbr.	816	Öffentliche Beleuchtung und öffentliche Uhren			11.400,00	11.400,00	0,00	2.100,00	2.100,00	0,00

2. Nachtragsvoranschlag 2024

NVA Ergebnis- und Finanzierungsvoranschlag Detailnachweis

Stadtgemeinde Perg

	MVAG	VC	DK	Ergebnisvoranschlag		Finanzierungsvoranschlag				
				EH	FH	VA 2024 inkl. NVA	VA 2024	2. NVA	VA 2024 inkl. NVA	VA 2024
816000										
Mittelverwendung (Aufwendungen, Auszahlungen)										
1/816000/050000										
1/816000/062000										
1/816000/600000										
1/816000/619000										
1/816000/670000										
1/816000/680000										
Summe Mittelverw.	816				378.600,00	378.600,00	0,00	426.300,00	426.300,00	0,00
Saldo	816				-367.200,00	-367.200,00	0,00	-424.200,00	-424.200,00	0,00
817										
817000										
Mittelaufbringung (Erträge, Einzahlungen)										
2/817000/816000										
Summe Mittelaufbr.	817				300,00	300,00	0,00	300,00	300,00	0,00
817000										
Mittelverwendung (Aufwendungen, Auszahlungen)										
1/817000/619000										
1/817000/720199										
1/817000/720299										
1/817000/720699										
Summe Mittelverw.	817				300,00	300,00	0,00	300,00	300,00	0,00
Saldo	817				0,00	0,00	0,00	0,00	0,00	0,00
819										
819000										
Mittelaufbringung (Erträge, Einzahlungen)										
Summe Mittelaufbr.	819				0,00	0,00	0,00	0,00	0,00	0,00
	81				1.041.000,00	1.033.700,00	7.300,00	1.030.100,00	1.022.800,00	7.300,00

2. Nachtragsvoranschlag 2024

Stadtgemeinde Perg

NVA Ergebnis- und Finanzierungsvoranschlag Detailnachweis

		MVAG	VC	DK	Ergebnisvoranschlag		Finanzierungsvoranschlag			
		EH	FH		VA 2024 inkl. NVA	VA 2024	2. NVA	VA 2024 inkl. NVA	VA 2024	2. NVA
819000	Sonstige öffentliche Einrichtungen									
Mittelverwendung (Aufwendungen, Auszahlungen)										
1/819000/728000	Entg.f.sonst.Leist.		2225	3225	200,00	200,00	0,00	200,00	200,00	0,00
Summe Mittelverw.	819	Sonstige öffentliche Einrichtungen			200,00	200,00	0,00	200,00	200,00	0,00
	81	Öffentliche Einrichtungen (soweit nicht dem Abschnitt			1.854.500,00	1.836.100,00	18.400,00	1.967.800,00	1.947.200,00	20.600,00
Saldo	819	Sonstige öffentliche Einrichtungen			-200,00	-200,00	0,00	-200,00	-200,00	0,00
	81	Öffentliche Einrichtungen (soweit nicht dem Abschnitt			-813.500,00	-802.400,00	-11.100,00	-937.700,00	-924.400,00	-13.300,00
82	Betriebsähnliche Einrichtungen und Betriebe									
828	Sonstige Märkte									
828000	Sonstige Märkte									
Mittelaufbringung (Erträge, Einzahlungen)										
2/828000/811000	Miet- u. Pächtertrag		2115	3115	8.000,00	8.000,00	0,00	8.000,00	8.000,00	0,00
Summe Mittelaufbr.	828	Sonstige Märkte			8.000,00	8.000,00	0,00	8.000,00	8.000,00	0,00
	82	Betriebsähnliche Einrichtungen und Betriebe			8.000,00	8.000,00	0,00	8.000,00	8.000,00	0,00
828000	Sonstige Märkte									
Mittelverwendung (Aufwendungen, Auszahlungen)										
1/828000/720199	Vergütungen Bauhofleistungen		2225	3225	200,00	200,00	0,00	200,00	200,00	0,00
1/828000/757000	Lfde TZ an priv.Org. o. Erwerbszw.		2234	3234	4.500,00	4.500,00	0,00	4.500,00	4.500,00	0,00
Summe Mittelverw.	828	Sonstige Märkte			4.700,00	4.700,00	0,00	4.700,00	4.700,00	0,00
	82	Betriebsähnliche Einrichtungen und Betriebe			4.700,00	4.700,00	0,00	4.700,00	4.700,00	0,00
Saldo	828	Sonstige Märkte			3.300,00	3.300,00	0,00	3.300,00	3.300,00	0,00
	82	Betriebsähnliche Einrichtungen und Betriebe			3.300,00	3.300,00	0,00	3.300,00	3.300,00	0,00
83	Betriebsähnliche Einrichtungen und Betriebe (Fortsetzung)									
831	Freibäder									
831010	Waldbad, Leitnerwehr-Wiese									
Mittelaufbringung (Erträge, Einzahlungen)										
2/831010/813000	Erträge aus der Auflösung von Investitionszuschüssen (Kapitaltransfers)		2127		1.500,00	1.500,00	0,00	0,00	0,00	0,00
Summe Mittelaufbr.	831	Freibäder			1.500,00	1.500,00	0,00	0,00	0,00	0,00

2. Nachtragsvoranschlag 2024

Stadtgemeinde Perg

NVA Ergebnis- und Finanzierungsvoranschlag Detailnachweis

	MVAG	VC	DK	Ergebnisvoranschlag		Finanzierungsvoranschlag				
				EH	FH	VA 2024 inkl. NVA	VA 2024	2. NVA	VA 2024 inkl. NVA	VA 2024
831010	Waldbad, Leitnerwehr-Wiese									
Mittelverwendung (Aufwendungen, Auszahlungen)										
1/831010/042000										
1/831010/400000										
1/831010/420000										
1/831010/452000										
1/831010/459000										
1/831010/5										
1/831010/600000										
1/831010/614000										
1/831010/618000										
1/831010/670000										
1/831010/680000										
1/831010/700000										
1/831010/711000										
1/831010/720199										
1/831010/720299										
1/831010/720699										
1/831010/728000										
Summe Mittelverw.	831	Freibäder			26.800,00	19.200,00	7.600,00	22.000,00	10.700,00	11.300,00
Saldo	831	Freibäder			-25.300,00	-17.700,00	-7.600,00	-22.000,00	-10.700,00	-11.300,00
839	Sonstige Betriebe und betriebsähnliche Einrichtungen									
839000	Sonst. Betriebe - Parkplätze									
Mittelaufbringung (Erträge, Einzahlungen)										
2/839000/811100										
2/839000/813000										
2/839000/819000										
2/839000/828000										
Summe Mittelaufbr.	839000	Sonst. Betriebe - Parkplätze			34.600,00	34.600,00	0,00	16.300,00	16.300,00	0,00

2. Nachtragsvoranschlag 2024

Stadtgemeinde Perg

NVA Ergebnis- und Finanzierungsvoranschlag Detailnachweis

	MVAG	VC	DK	Ergebnisvoranschlag		Finanzierungsvoranschlag					
				EH	FH	VA 2024 inkl. NVA	VA 2024	2. NVA	VA 2024 inkl. NVA	VA 2024	2. NVA
839000	Sonst. Betriebe - Parkplätze										
Mittelverwendung (Aufwendungen, Auszahlungen)											
1/839000/600000				2222	3222	600,00	600,00	0,00	600,00	600,00	0,00
1/839000/680000				2226		1.200,00	1.200,00	0,00	0,00	0,00	0,00
1/839000/700000				2223	3223	40.000,00	38.500,00	1.500,00	40.000,00	38.500,00	1.500,00
1/839000/700100				2223	3223	27.600,00	27.600,00	0,00	27.600,00	27.600,00	0,00
1/839000/710000				2225	3225	400,00	400,00	0,00	400,00	400,00	0,00
1/839000/720199				2225	3225	1.300,00	1.300,00	0,00	1.300,00	1.300,00	0,00
1/839000/720299				2225	3225	100,00	100,00	0,00	100,00	100,00	0,00
1/839000/720699				2225	3225	100,00	100,00	0,00	100,00	100,00	0,00
Summe Mittelverw.	839000					71.300,00	69.800,00	1.500,00	70.100,00	68.600,00	1.500,00
Saldo	839000					-36.700,00	-35.200,00	-1.500,00	-53.800,00	-52.300,00	-1.500,00
839010	Sonst.Betr. - Park&Ride-Anlage SZ										
Mittelaufbringung (Erträge, Einzahlungen)											
2/839010/811000				2115	3115	3.200,00	3.200,00	0,00	3.200,00	3.200,00	0,00
Summe Mittelaufbr.	839010					3.200,00	3.200,00	0,00	3.200,00	3.200,00	0,00
	839					37.800,00	37.800,00	0,00	19.500,00	19.500,00	0,00
	83					39.300,00	39.300,00	0,00	19.500,00	19.500,00	0,00

2. Nachtragsvoranschlag 2024

Stadtgemeinde Perg

NVA Ergebnis- und Finanzierungsvoranschlag Detailnachweis

	MVAG	VC	DK	Ergebnisvoranschlag			Finanzierungsvoranschlag			
				EH	FH	VA 2024 inkl. NVA	VA 2024	2. NVA	VA 2024 inkl. NVA	VA 2024
839010	Sonst.Betr. - Park&Ride-Anlage SZ									
Mittelverwendung (Aufwendungen, Auszahlungen)										
1/839010/400000				2221	3221	0,00	0,00	0,00	0,00	0,00
1/839010/600000				2222	3222	700,00	700,00	0,00	400,00	400,00
1/839010/614000			20	2224	3224	500,00	500,00	0,00	500,00	500,00
1/839010/618000				2224	3224	500,00	500,00	0,00	500,00	500,00
1/839010/670000				2222	3222	500,00	500,00	0,00	500,00	500,00
1/839010/680000				2226		4.100,00	4.100,00	0,00	0,00	0,00
1/839010/711000				2225	3225	600,00	600,00	0,00	600,00	600,00
1/839010/720199				2225	3225	700,00	700,00	0,00	700,00	700,00
1/839010/720299				2225	3225	100,00	100,00	0,00	100,00	100,00
1/839010/720699				2225	3225	0,00	0,00	0,00	0,00	0,00
Summe Mittelverw.	839010			Sonst.Betr. - Park&Ride-Anlage SZ		7.700,00	7.700,00	0,00	3.300,00	3.300,00
Saldo	839010			Sonst.Betr. - Park&Ride-Anlage SZ		-4.500,00	-4.500,00	0,00	-100,00	-100,00
	839			Sonstige Betriebe und betriebsähnliche Einrichtungen		79.000,00	77.500,00	1.500,00	73.400,00	71.900,00
	83			Betriebsähnliche Einrichtungen und Betriebe (Fortsetz		105.800,00	96.700,00	9.100,00	95.400,00	82.600,00
Saldo	839			Sonstige Betriebe und betriebsähnliche Einrichtungen		-41.200,00	-39.700,00	-1.500,00	-53.900,00	-52.400,00
	83			Betriebsähnliche Einrichtungen und Betriebe (Fortsetz		-66.500,00	-57.400,00	-9.100,00	-75.900,00	-63.100,00
84	Liegenschaften, Wohn- und Geschäftsgebäude									
840	Grundbesitz									
840000	Grundbesitz									
Mittelaufbringung (Erträge, Einzahlungen)										
2/840000/801000				2116	3312	145.300,00	0,00	145.300,00	145.300,00	0,00
2/840000/811000				2115	3115	21.000,00	21.000,00	0,00	21.000,00	21.000,00
2/840000/829000				2116	3116	300,00	300,00	0,00	300,00	300,00
2/840000/891000				2117		0,00	0,00	0,00	0,00	0,00
Summe Mittelaufbr.	840			Grundbesitz		166.600,00	21.300,00	145.300,00	166.600,00	21.300,00

2. Nachtragsvoranschlag 2024

NVA Ergebnis- und Finanzierungsvoranschlag Detailnachweis

Stadtgemeinde Perg

	MVAG	VC	DK	Ergebnisvoranschlag		Finanzierungsvoranschlag						
				EH	FH	VA 2024 inkl. NVA	VA 2024	2. NVA	VA 2024 inkl. NVA	VA 2024	2. NVA	
840000	Grundbesitz											
Mittelverwendung (Aufwendungen, Auszahlungen)												
1/840000/001000					3412	2	0,00	0,00	0,00	10.000,00	10.000,00	0,00
1/840000/670000				2222	3222		800,00	400,00	400,00	800,00	400,00	400,00
1/840000/683000				2226			0,00	0,00	0,00	0,00	0,00	0,00
1/840000/700000				2223	3223		14.200,00	14.000,00	200,00	14.200,00	14.000,00	200,00
1/840000/710000				2225	3225		2.600,00	2.600,00	0,00	2.600,00	2.600,00	0,00
1/840000/720199				2225	3225		2.900,00	2.900,00	0,00	2.900,00	2.900,00	0,00
1/840000/720299				2225	3225		200,00	200,00	0,00	200,00	200,00	0,00
1/840000/720699				2225	3225		100,00	200,00	-100,00	100,00	200,00	-100,00
1/840000/728000				2225	3225		500,00	500,00	0,00	500,00	500,00	0,00
1/840000/729000				2225	3225		0,00	0,00	0,00	0,00	0,00	0,00
Summe Mittelverw.	840		Grundbesitz				21.300,00	20.800,00	500,00	31.300,00	30.800,00	500,00
Saldo	840		Grundbesitz				145.300,00	500,00	144.800,00	135.300,00	-9.500,00	144.800,00
841	Grundstücksgleiche Rechte											
841000	Jagd- u. Fischwasser											
Mittelaufbringung (Erträge, Einzahlungen)												
2/841000/811000				2115	3115		1.300,00	1.300,00	0,00	1.300,00	1.300,00	0,00
Summe Mittelaufbr.	841		Grundstücksgleiche Rechte				1.300,00	1.300,00	0,00	1.300,00	1.300,00	0,00
841000	Jagd- u. Fischwasser											
Mittelverwendung (Aufwendungen, Auszahlungen)												
Summe Mittelverw.	841		Grundstücksgleiche Rechte				0,00	0,00	0,00	0,00	0,00	0,00
Saldo	841		Grundstücksgleiche Rechte				1.300,00	1.300,00	0,00	1.300,00	1.300,00	0,00
842	Waldbesitz (soweit nicht bei 866)											
842000	Waldbesitz											
Mittelaufbringung (Erträge, Einzahlungen)												
2/842000/808000				2116	3116		17.000,00	15.000,00	2.000,00	17.000,00	15.000,00	2.000,00
2/842000/860000				2121	3121		1.900,00	0,00	1.900,00	1.900,00	0,00	1.900,00
Summe Mittelaufbr.	842		Waldbesitz (soweit nicht bei 866)				18.900,00	15.000,00	3.900,00	18.900,00	15.000,00	3.900,00

2. Nachtragsvoranschlag 2024

Stadtgemeinde Perg

NVA Ergebnis- und Finanzierungsvoranschlag Detailnachweis

	MVAG	VC	DK	Ergebnisvoranschlag			Finanzierungsvoranschlag			
				EH	FH	VA 2024 inkl. NVA	VA 2024	2. NVA	VA 2024 inkl. NVA	VA 2024
842000	Waldbesitz									
Mittelverwendung (Aufwendungen, Auszahlungen)										
1/842000/400000	GWG -Geringw.Wirtsch.güter Anlagev.	2221	3221		700,00	100,00	600,00	700,00	100,00	600,00
1/842000/455000	Chemische u. sonst.artverw. Mittel	2221	3221		100,00	100,00	0,00	100,00	100,00	0,00
1/842000/5	Personalkonten verdichtet	22	32		4.500,00	4.500,00	0,00	4.500,00	4.500,00	0,00
1/842000/670000	Versicherungen	2222	3222		100,00	100,00	0,00	100,00	100,00	0,00
1/842000/710000	Öffentl. Abgaben (Ausg.), ohne Geb. gem.FAG	2225	3225		600,00	600,00	0,00	600,00	600,00	0,00
1/842000/726000	Mitgliedsbeitr. an Institut. Land&Forst,bäuerl.Waldbes.verb.Oö	2225	3225		100,00	100,00	0,00	100,00	100,00	0,00
1/842000/728000	Entg.f.sonst.Leist.	2225	3225		8.000,00	8.000,00	0,00	8.000,00	8.000,00	0,00
Summe Mittelverw.	842	Waldbesitz (soweit nicht bei 866)			14.100,00	13.500,00	600,00	14.100,00	13.500,00	600,00
Saldo	842	Waldbesitz (soweit nicht bei 866)			4.800,00	1.500,00	3.300,00	4.800,00	1.500,00	3.300,00
846	Wohn- und Geschäftsgebäude (soweit nicht bei 853)									
846000	Wohn- u. Geschäftsgebäude									
Mittelaufbringung (Erträge, Einzahlungen)										
2/846000/811004	Miet- u. Pächtertrag - Garagen	2115	3115		500,00	500,00	0,00	500,00	500,00	0,00
Summe Mittelaufbr.	846	Wohn- und Geschäftsgebäude (soweit nicht bei 853)			500,00	500,00	0,00	500,00	500,00	0,00
	84	Liegenschaften, Wohn- und Geschäftsgebäude			187.300,00	38.100,00	149.200,00	187.300,00	38.100,00	149.200,00

2. Nachtragsvoranschlag 2024

Stadtgemeinde Perg

NVA Ergebnis- und Finanzierungsvoranschlag Detailnachweis

	MVAG	VC	DK	Ergebnisvoranschlag			Finanzierungsvoranschlag				
				EH	FH	VA 2024 inkl. NVA	VA 2024	2. NVA	VA 2024 inkl. NVA	VA 2024	2. NVA
846000	Wohn- u. Geschäftsgebäude										
Mittelverwendung (Aufwendungen, Auszahlungen)											
1/846000/600000				2222	3222	200,00	200,00	0,00	200,00	200,00	0,00
1/846000/700000				2223	3223	13.000,00	10.600,00	2.400,00	13.000,00	10.600,00	2.400,00
				Immobilien Büro Bau.Abt. Lebingerstr. 6 (VFI)							
1/846000/700001				2223	3223	3.800,00	2.700,00	1.100,00	3.800,00	2.700,00	1.100,00
				Miet- und Pachtaufwand - Miete - Mobilien Herrenstraße 20							
1/846000/700800				2223	3223	1.500,00	1.500,00	0,00	1.500,00	1.500,00	0,00
				Betriebskosten Büro Bau.Abt. Lebingerstr. 6 (VFI)							
1/846000/700801				2223	3223	900,00	900,00	0,00	900,00	900,00	0,00
				Betriebskosten Herrenstraße 20							
1/846000/700810				2223	3223	400,00	400,00	0,00	400,00	400,00	0,00
				Verwaltungskostenpauschale							
1/846000/710000				2225	3225	100,00	100,00	0,00	100,00	100,00	0,00
				Öffentliche Abgaben, ohne Gebühren gemäß FAG							
1/846000/720199				2225	3225	700,00	700,00	0,00	700,00	700,00	0,00
				Vergütungen Bauhofleistungen							
1/846000/720299				2225	3225	100,00	100,00	0,00	100,00	100,00	0,00
				Vergütungen Bauhof ohne Personalkosten							
1/846000/720699				2225	3225	0,00	0,00	0,00	0,00	0,00	0,00
				Vergütungen Fuhrpark							
1/846000/726000				2225	3225	500,00	500,00	0,00	500,00	500,00	0,00
				Mitgliedsbeitr. an Institut. Österr.Haus- u.Grundbes.verb.							
1/846000/728000				2225	3225	900,00	900,00	0,00	900,00	900,00	0,00
				Entgelte für sonstige Leistungen							
Summe Mittelverw.	846	Wohn- und Geschäftsgebäude (soweit nicht bei 853)				22.100,00	18.600,00	3.500,00	22.100,00	18.600,00	3.500,00
	84	Liegenschaften, Wohn- und Geschäftsgebäude				57.500,00	52.900,00	4.600,00	67.500,00	62.900,00	4.600,00
Saldo	846	Wohn- und Geschäftsgebäude (soweit nicht bei 853)				-21.600,00	-18.100,00	-3.500,00	-21.600,00	-18.100,00	-3.500,00
	84	Liegenschaften, Wohn- und Geschäftsgebäude				129.800,00	-14.800,00	144.600,00	119.800,00	-24.800,00	144.600,00

2. Nachtragsvoranschlag 2024

NVA Ergebnis- und Finanzierungsvoranschlag Detailnachweis

Stadtgemeinde Perg

	MVAG	VC	DK	Ergebnisvoranschlag		Finanzierungsvoranschlag				
				EH	FH	VA 2024 inkl. NVA	VA 2024	2. NVA	VA 2024 inkl. NVA	VA 2024
85	Betriebe mit marktbestimmter Tätigkeit									
850	Betriebe der Wasserversorgung									
850000	Wasserversorgung									
Mittelaufbringung (Erträge, Einzahlungen)										
2/850000/300005										
			3331		0,00	0,00	0,00	500,00	500,00	0,00
2/850000/307100			3334	2	0,00	0,00	0,00	1.400,00	1.000,00	400,00
6/850000/307100			3334	1	0,00	0,00	0,00	0,00	0,00	0,00
2/850000/803030			2116	3314	0,00	0,00	0,00	0,00	0,00	0,00
2/850000/808000			2116	3116	200,00	200,00	0,00	200,00	200,00	0,00
2/850000/813000			2127		64.500,00	64.500,00	0,00	0,00	0,00	0,00
2/850000/816000			2114	3114	0,00	10.000,00	-10.000,00	0,00	10.000,00	-10.000,00
2/850000/827000			2116	3116	21.500,00	8.500,00	13.000,00	21.500,00	8.500,00	13.000,00
2/850000/829000			2116	3116	6.800,00	3.400,00	3.400,00	6.800,00	3.400,00	3.400,00
6/850000/829908			2116	3116	0,00	0,00	0,00	0,00	0,00	0,00
6/850000/829909			2116	3116	15.000,00	15.000,00	0,00	15.000,00	15.000,00	0,00
2/850000/850080			2111	3111	80.000,00	70.000,00	10.000,00	80.000,00	70.000,00	10.000,00
2/850000/852080			2113	3113	1.123.300,00	1.123.300,00	0,00	1.123.300,00	1.123.300,00	0,00
2/850000/852100			2113	3113	30.500,00	28.500,00	2.000,00	30.500,00	28.500,00	2.000,00
2/850000/860205			2121	3121	1.500,00	1.500,00	0,00	1.500,00	1.500,00	0,00
2/850000/894000			2301		0,00	0,00	0,00	0,00	0,00	0,00
6/850000/894200			2301	5	53.400,00	0,00	53.400,00	0,00	0,00	0,00
Summe Mittelaufbr.	850000	Wasserversorgung			1.396.700,00	1.324.900,00	71.800,00	1.280.700,00	1.261.900,00	18.800,00

2. Nachtragsvoranschlag 2024

Stadtgemeinde Perg

NVA Ergebnis- und Finanzierungsvoranschlag Detailnachweis

		MVAG VC DK		Ergebnisvoranschlag			Finanzierungsvoranschlag			
		EH	FH	VA 2024 inkl. NVA	VA 2024	2. NVA	VA 2024 inkl. NVA	VA 2024	2. NVA	
850000	Wasserversorgung									
Mittelverwendung (Aufwendungen, Auszahlungen)										
5/850000/020000	Maschinen und maschinelle Anlagen		3414	1	0,00	0,00	0,00	15.000,00	15.000,00	0,00
5/850000/040000	Fahrzeuge		3414	1	0,00	0,00	0,00	0,00	0,00	0,00
1/850000/040000	Fahrzeuge		3414	2	0,00	0,00	0,00	0,00	0,00	0,00
1/850000/042000	Betriebsausstattung		3415	2	0,00	0,00	0,00	1.400,00	1.000,00	400,00
1/850000/346005	Darlehen v. Kreditinstituten BA 05 (bis 2028)		3614		0,00	0,00	0,00	8.500,00	8.500,00	0,00
1/850000/346010	Darlehen v. Kreditinstituten BA 10 (bis 2030)		3614		0,00	0,00	0,00	36.800,00	36.800,00	0,00
1/850000/346011	Darlehen v. Kreditinstituten BA 11 (bis 2040)		3614		0,00	0,00	0,00	6.100,00	6.100,00	0,00
1/850000/346012	Darlehen v. Kreditinstituten BA 12 (bis 2041)		3614		0,00	0,00	0,00	11.800,00	11.800,00	0,00
1/850000/346013	Darlehen v. Kreditinstituten BA 13 (bis 2046)		3614		0,00	0,00	0,00	14.400,00	14.400,00	0,00
1/850000/346014	Darlehen v. Kreditinstituten BA 14 (bis 2047)		3614		0,00	0,00	0,00	7.600,00	7.600,00	0,00
1/850000/346016	Darlehen v. Kreditinstituten BA 16 (bis 2047)		3614		0,00	0,00	0,00	12.400,00	17.200,00	-4.800,00
1/850000/346018	Darlehen v. Kreditinstituten BA 18		3614		0,00	0,00	0,00	0,00	3.800,00	-3.800,00
1/850000/400000	GWG -Geringw.Wirtsch.güter Anlagev.	2221	3221		3.800,00	3.800,00	0,00	3.800,00	3.800,00	0,00
1/850000/400001	GWG-Geringw.Wirtsch.güter Anlagev. Mat.f.Wasser-u.Kanalisationsbauten	2221	3221		34.000,00	34.000,00	0,00	34.000,00	34.000,00	0,00
1/850000/400002	GWG-Geringw.Wirtsch.güter Anlagev. Wasserzähler	2221	3221		43.700,00	38.700,00	5.000,00	43.700,00	38.700,00	5.000,00
1/850000/413000	Handelswaren Wasserankauf	2221	3221		580.000,00	580.000,00	0,00	580.000,00	580.000,00	0,00
1/850000/452000	Treibstoffe	2221	3221		4.500,00	4.500,00	0,00	4.500,00	4.500,00	0,00
1/850000/454000	Reinigungsmittel	2221	3221		700,00	500,00	200,00	700,00	500,00	200,00
1/850000/455000	Chemische u. sonst.artverw. Mittel	2221	3221		700,00	900,00	-200,00	700,00	900,00	-200,00
1/850000/456000	Schreib-,Zeichen- u.so. Büromittel	2221	3221		100,00	100,00	0,00	100,00	100,00	0,00
1/850000/457000	Druckwerke	2221	3221		100,00	100,00	0,00	100,00	100,00	0,00
1/850000/458000	Mittel zur ärztlichen Betreuung und Gesundheitsvorsorge	2221	3221		100,00	100,00	0,00	100,00	100,00	0,00
1/850000/459000	Sonst. Verbrauchsgüter	2221	3221		600,00	800,00	-200,00	600,00	800,00	-200,00
1/850000/600000	Energiebezüge Strom f. Hochbehälter u.dgl.	2222	3222		20.000,00	20.000,00	0,00	18.800,00	18.800,00	0,00
5/850000/614000	Instandhaltung von Gebäuden und Bauten	2224	3224	1	0,00	0,00	0,00	0,00	0,00	0,00
1/850000/614000	Instandh. v. Gebäuden (PG 010)	2224	3224	20	8.000,00	12.000,00	-4.000,00	8.000,00	12.000,00	-4.000,00
5/850000/614001	Instandhaltung von Gebäuden und Bauten (f Geb.Kalk)	2224	3224	1	0,00	0,00	0,00	0,00	0,00	0,00

2. Nachtragsvoranschlag 2024

Stadtgemeinde Perg

NVA Ergebnis- und Finanzierungsvoranschlag Detailnachweis

		MVAG VC DK		Ergebnisvoranschlag			Finanzierungsvoranschlag			
		EH	FH	VA 2024 inkl. NVA	VA 2024	2. NVA	VA 2024 inkl. NVA	VA 2024	2. NVA	
1/850000/617000	Instandh. v. Fahrzeugen (PG 040)	2224	3224	2.000,00	2.000,00	0,00	2.000,00	2.000,00	0,00	
1/850000/618000	Instandh. v. sonst. Anlagen (PG 030, 042)	2224	3224	400,00	400,00	0,00	400,00	400,00	0,00	
1/850000/619000	Instandh. v. Sonderanlagen (PG 050) - Netz	2224	3224	19	115.000,00	75.000,00	40.000,00	152.000,00	112.000,00	40.000,00
1/850000/631000	Telekommunikationsdienste	2222	3222	3.000,00	3.000,00	0,00	3.000,00	3.000,00	0,00	
1/850000/640000	Beratungskosten	2222	3222	2.000,00	2.000,00	0,00	2.000,00	2.000,00	0,00	
1/850000/650005	Zinsen f. Finanzschulden - Inland BA 05 (bis 2028)	2241	3241	1.100,00	1.100,00	0,00	1.100,00	1.100,00	0,00	
1/850000/650010	Zinsen f. Finanzschulden - Inland BA 10 (bis 2038)	2241	3241	18.600,00	18.600,00	0,00	18.600,00	18.600,00	0,00	
1/850000/650011	Zinsen f. Finanzschulden - Inland BA 11 (bis 2040)	2241	3241	8.800,00	8.800,00	0,00	8.800,00	8.800,00	0,00	
1/850000/650012	Zinsen f. Finanzschulden - Inland BA 12 (bis 2041)	2241	3241	1.000,00	1.000,00	0,00	1.000,00	1.000,00	0,00	
1/850000/650013	Zinsen f. Finanzschulden - Inland BA 13 (bis 2046)	2241	3241	22.400,00	22.400,00	0,00	22.400,00	22.400,00	0,00	
1/850000/650014	Zinsen f. Finanzschulden - Inland BA 14 (bis 2047)	2241	3241	12.700,00	12.700,00	0,00	12.700,00	12.700,00	0,00	
1/850000/650016	Zinsen f. Finanzschulden - Inland BA 16 (bis 2047)	2241	3241	30.500,00	33.200,00	-2.700,00	30.500,00	33.200,00	-2.700,00	
1/850000/650018	Zinsen für Finanzschulden Inland BA 18	2241	3241	0,00	9.600,00	-9.600,00	0,00	9.600,00	-9.600,00	
1/850000/670000	Versicherungen	2222	3222	2.600,00	2.600,00	0,00	2.600,00	2.600,00	0,00	
1/850000/680000	Planmäßige Abschreibung	2226		154.400,00	154.300,00	100,00	0,00	0,00	0,00	
1/850000/700600	Miete - Mobilien Gasflaschen	2223	3223	0,00	0,00	0,00	0,00	0,00	0,00	
1/850000/710000	Öffentl. Abgaben (Auszg.), ohne Geb. gem.FAG - GSt.B -Brunnen-Linzerstr.	2225	3225	100,00	100,00	0,00	100,00	100,00	0,00	
1/850000/720000	Kostenbeiträge (Kostensätze) f. Leistungen Arbeitsl. von GWVA f. Gde	2225	3225	4.000,00	4.000,00	0,00	4.000,00	4.000,00	0,00	
1/850000/720199	Vergütungen Bauhofleistungen	2225	3225	87.600,00	86.500,00	1.100,00	87.600,00	86.500,00	1.100,00	
1/850000/720299	Vergütungen Bauhof ohne Personalkosten	2225	3225	7.400,00	7.300,00	100,00	7.400,00	7.300,00	100,00	
1/850000/720399	Verwaltungskostentangente - Wasser, Kanal, Abfall	2225	3225	61.600,00	114.700,00	-53.100,00	61.600,00	114.700,00	-53.100,00	
1/850000/720499	Vergütungen Organe	2225	3225	17.500,00	23.900,00	-6.400,00	17.500,00	23.900,00	-6.400,00	
1/850000/720699	Vergütungen Fuhrpark	2225	3225	4.400,00	4.600,00	-200,00	4.400,00	4.600,00	-200,00	
1/850000/728000	Entg.f.sonst.Leist.	2225	3225	22.000,00	17.000,00	5.000,00	22.000,00	17.000,00	5.000,00	
1/850000/729908	Zuw. aus lfd GT Sonstige Erträge	2225	3225	0,00	0,00	0,00	0,00	0,00	0,00	
1/850000/729909	Sonstige Aufwendungen	2225	3225	65.000,00	65.000,00	0,00	65.000,00	65.000,00	0,00	
1/850000/729920	Sonstige Aufwendungen - IB für inv. EVH (VHC 1) u RL	2225	3225	80.000,00	70.000,00	10.000,00	80.000,00	70.000,00	10.000,00	
5/850000/729920	Zuw. aus RL - IB	2225	3225	5	53.400,00	0,00	53.400,00	0,00	53.400,00	

2. Nachtragsvoranschlag 2024

Stadtgemeinde Perg

NVA Ergebnis- und Finanzierungsvoranschlag Detailnachweis

		MVAG VC DK		Ergebnisvoranschlag			Finanzierungsvoranschlag		
		EH	FH	VA 2024 inkl. NVA	VA 2024	2. NVA	VA 2024 inkl. NVA	VA 2024	2. NVA
1/850000/729980	Sonst.Aufw. - Infrastrukturkostenbeiträge	2225	3225	0,00	0,00	0,00	0,00	0,00	0,00
1/850000/752000	Transfers an Gemeinden, Gemeindeverbände (ohne marktbestimmte Tätigkeit) und Gemeindefonds	2231	3231	0,00	0,00	0,00	0,00	0,00	0,00
Summe Mittelverw.	850000 Wasserversorgung			1.473.800,00	1.435.300,00	38.500,00	1.469.200,00	1.439.000,00	30.200,00
Saldo	850000 Wasserversorgung			-77.100,00	-110.400,00	33.300,00	-188.500,00	-177.100,00	-11.400,00
850020	Blackout-Dieseltankstelle								
Mittelaufbringung (Erträge, Einzahlungen)									
6/850020/302000	Kapitaltransfers von Gemeinden, Gemeindeverbänden (ohne marktbestimmte Tätigkeit) und Gemeindefonds		3331 1	0,00	0,00	0,00	0,00	0,00	0,00
6/850020/829908	Sonstige Erträge	2116	3116 1	0,00	0,00	0,00	0,00	0,00	0,00
6/850020/829909	Sonstige Erträge	2116	3116 1	0,00	0,00	0,00	0,00	0,00	0,00
Summe Mittelaufbr.	850020 Blackout-Dieseltankstelle			0,00	0,00	0,00	0,00	0,00	0,00
850020	Blackout-Dieseltankstelle								
Mittelverwendung (Aufwendungen, Auszahlungen)									
5/850020/050000	Sonderanlagen		3412 1	0,00	0,00	0,00	0,00	0,00	0,00
1/850020/452000	Treibstoffe	2221	3221	0,00	0,00	0,00	0,00	0,00	0,00
1/850020/680000	Planmäßige Abschreibung	2226		0,00	0,00	0,00	0,00	0,00	0,00
Summe Mittelverw.	850020 Blackout-Dieseltankstelle			0,00	0,00	0,00	0,00	0,00	0,00
Saldo	850020 Blackout-Dieseltankstelle			0,00	0,00	0,00	0,00	0,00	0,00
850130	WVA BA 13								
Mittelaufbringung (Erträge, Einzahlungen)									
6/850130/307100	Kapitaltransfers von privaten Haushalten und privaten Organisationen ohne Erwerbszweck und andere		3334 1	0,00	0,00	0,00	0,00	0,00	0,00
6/850130/307200	Kapitaltransfers von privaten Haushalten und privaten Organisationen ohne Erwerbszweck und andere		3334 1	0,00	0,00	0,00	0,00	0,00	0,00
6/850130/829908	Sonstige Erträge	2116	3116 1	0,00	0,00	0,00	0,00	0,00	0,00
Summe Mittelaufbr.	850130 WVA BA 13			0,00	0,00	0,00	0,00	0,00	0,00

2. Nachtragsvoranschlag 2024

Stadtgemeinde Perg

NVA Ergebnis- und Finanzierungsvoranschlag Detailnachweis

	MVAG	VC	DK	Ergebnisvoranschlag			Finanzierungsvoranschlag								
				EH	FH	VA 2024 inkl. NVA	VA 2024	2. NVA	VA 2024 inkl. NVA	VA 2024	2. NVA				
850130	WVA BA 13														
Mittelverwendung (Aufwendungen, Auszahlungen)															
5/850130/060000						3412	1	0,00	0,00	0,00	0,00	0,00	0,00	0,00	0,00
								Im Bau befindliche Grundstückseinrichtungen							
Summe Mittelverw.	850130	WVA BA 13						0,00	0,00	0,00	0,00	0,00	0,00	0,00	0,00
Saldo	850130	WVA BA 13						0,00	0,00	0,00	0,00	0,00	0,00	0,00	0,00
850140	WVA BA 14														
Mittelaufbringung (Erträge, Einzahlungen)															
6/850140/307100								3334	1	0,00	0,00	0,00	0,00	0,00	0,00
								IB - privat. HH							
Summe Mittelaufbr.	850140	WVA BA 14						0,00	0,00	0,00	0,00	0,00	0,00	0,00	0,00
850140	WVA BA 14														
Mittelverwendung (Aufwendungen, Auszahlungen)															
5/850140/060000						3412	1	0,00	0,00	0,00	0,00	0,00	0,00	0,00	0,00
								Im Bau befindliche Grundstückseinrichtungen							
Summe Mittelverw.	850140	WVA BA 14						0,00	0,00	0,00	0,00	0,00	0,00	0,00	0,00
Saldo	850140	WVA BA 14						0,00	0,00	0,00	0,00	0,00	0,00	0,00	0,00
850150	WVA BA 15 (LIS)														
Mittelaufbringung (Erträge, Einzahlungen)															
6/850150/307100								3334	1	0,00	0,00	0,00	0,00	0,00	0,00
								Zuw. aus IB							
Summe Mittelaufbr.	850150	WVA BA 15 (LIS)						0,00	0,00	0,00	0,00	0,00	0,00	0,00	0,00
850150	WVA BA 15 (LIS)														
Mittelverwendung (Aufwendungen, Auszahlungen)															
5/850150/060000						3412	1	0,00	0,00	0,00	0,00	0,00	0,00	0,00	0,00
								Im Bau befindliche Grundstückseinrichtungen							
Summe Mittelverw.	850150	WVA BA 15 (LIS)						0,00	0,00	0,00	0,00	0,00	0,00	0,00	0,00
Saldo	850150	WVA BA 15 (LIS)						0,00	0,00	0,00	0,00	0,00	0,00	0,00	0,00
850160	WVA BA 16														
Mittelaufbringung (Erträge, Einzahlungen)															
6/850160/307100								3334	1	0,00	0,00	0,00	82.000,00	19.000,00	63.000,00
								IB aus privat. HH							
6/850160/307200								3334	1	0,00	0,00	0,00	0,00	0,00	0,00
								AB aus privat. HH							
6/850160/346000								3514	1	0,00	0,00	0,00	318.000,00	181.000,00	137.000,00
								Investitionsdarlehen von Finanzunternehmen							
6/850160/829908						2116	3116	1	0,00	0,00	0,00	0,00	0,00	0,00	0,00
								Sonstige Erträge							
6/850160/894200						2301		1	0,00	0,00	0,00	0,00	0,00	0,00	0,00
								Entnahmen von zweckgebundenen Haushaltsrücklagen							
Summe Mittelaufbr.	850160	WVA BA 16						0,00	0,00	0,00	0,00	400.000,00	200.000,00	200.000,00	0,00

2. Nachtragsvoranschlag 2024

Stadtgemeinde Perg

NVA Ergebnis- und Finanzierungsvoranschlag Detailnachweis

		MVAG		VC	DK	Ergebnisvoranschlag			Finanzierungsvoranschlag		
		EH	FH			VA 2024 inkl. NVA	VA 2024	2. NVA	VA 2024 inkl. NVA	VA 2024	2. NVA
850160	WVA BA 16										
Mittelverwendung (Aufwendungen, Auszahlungen)											
5/850160/060000	Im Bau befindliche Grundstückseinrichtungen		3412	1		0,00	0,00	0,00	400.000,00	200.000,00	200.000,00
Summe Mittelverw.	850160 WVA BA 16					0,00	0,00	0,00	400.000,00	200.000,00	200.000,00
Saldo	850160 WVA BA 16					0,00	0,00	0,00	0,00	0,00	0,00
850170	WVA BA 17										
Mittelaufbringung (Erträge, Einzahlungen)											
6/850170/307100	IB - privat. HH		3334	1		0,00	0,00	0,00	50.000,00	50.000,00	0,00
6/850170/307200	AB von privat. HH		3334	1		0,00	0,00	0,00	0,00	0,00	0,00
Summe Mittelaufbr.	850170 WVA BA 17					0,00	0,00	0,00	50.000,00	50.000,00	0,00
850170	WVA BA 17										
Mittelverwendung (Aufwendungen, Auszahlungen)											
5/850170/060000	Im Bau befindliche Grundstückseinrichtungen		3412	1		0,00	0,00	0,00	50.000,00	50.000,00	0,00
Summe Mittelverw.	850170 WVA BA 17					0,00	0,00	0,00	50.000,00	50.000,00	0,00
Saldo	850170 WVA BA 17					0,00	0,00	0,00	0,00	0,00	0,00
850180	WVA BA 18										
Mittelaufbringung (Erträge, Einzahlungen)											
6/850180/307200	AB aus priv. HH		3334	1		0,00	0,00	0,00	7.000,00	7.000,00	0,00
6/850180/346000	Investitionsdarlehen von Finanzunternehmen		3514	1		0,00	0,00	0,00	93.000,00	193.000,00	-100.000,00
Summe Mittelaufbr.	850180 WVA BA 18					0,00	0,00	0,00	100.000,00	200.000,00	-100.000,00
850180	WVA BA 18										
Mittelverwendung (Aufwendungen, Auszahlungen)											
5/850180/060000	Im Bau befindliche Grundstückseinrichtungen		3412	1		0,00	0,00	0,00	100.000,00	200.000,00	-100.000,00
Summe Mittelverw.	850180 WVA BA 18					0,00	0,00	0,00	100.000,00	200.000,00	-100.000,00
Saldo	850180 WVA BA 18					0,00	0,00	0,00	0,00	0,00	0,00
850190	WVA BA 19 (LIS)										
Mittelaufbringung (Erträge, Einzahlungen)											
6/850190/829909	Sonstige Erträge		2116	3116	1	50.000,00	50.000,00	0,00	50.000,00	50.000,00	0,00
Summe Mittelaufbr.	850190 WVA BA 19 (LIS)					50.000,00	50.000,00	0,00	50.000,00	50.000,00	0,00
	850 Betriebe der Wasserversorgung					1.446.700,00	1.374.900,00	71.800,00	1.880.700,00	1.761.900,00	118.800,00

2. Nachtragsvoranschlag 2024

Stadtgemeinde Perg

NVA Ergebnis- und Finanzierungsvoranschlag Detailnachweis

	MVAG	VC	DK	Ergebnisvoranschlag		Finanzierungsvoranschlag				
				EH	FH	VA 2024 inkl. NVA	VA 2024	2. NVA	VA 2024 inkl. NVA	VA 2024
850190	WVA BA 19 (LIS)									
Mittelverwendung (Aufwendungen, Auszahlungen)										
5/850190/060000										
			3412	1	0,00	0,00	0,00	50.000,00	50.000,00	0,00
Summe Mittelverw.	850190	WVA BA 19 (LIS)			0,00	0,00	0,00	50.000,00	50.000,00	0,00
Saldo	850190	WVA BA 19 (LIS)			50.000,00	50.000,00	0,00	0,00	0,00	0,00
	850	Betriebe der Wasserversorgung			1.473.800,00	1.435.300,00	38.500,00	2.069.200,00	1.939.000,00	130.200,00
Saldo	850	Betriebe der Wasserversorgung			-27.100,00	-60.400,00	33.300,00	-188.500,00	-177.100,00	-11.400,00

2. Nachtragsvoranschlag 2024

Stadtgemeinde Perg

NVA Ergebnis- und Finanzierungsvoranschlag Detailnachweis

		MVAG VC DK		Ergebnisvoranschlag		Finanzierungsvoranschlag			
		EH	FH	VA 2024 inkl. NVA	VA 2024	2. NVA	VA 2024 inkl. NVA	VA 2024	2. NVA
851	Betriebe der Abwasserbeseitigung								
851000	Abwasserbeseitigung								
	Mittelaufbringung (Erträge, Einzahlungen)								
2/851000/300012	KTZ v. Bund - Tilgungszuschüsse BA 12 (bis 2025)		3331	0,00	0,00	0,00	5.400,00	5.400,00	0,00
2/851000/300013	KTZ v. Bund - Tilgungszuschüsse BA 13 (bis 2025)		3331	0,00	0,00	0,00	2.600,00	2.600,00	0,00
2/851000/300014	KTZ v. Bund - Tilgungszuschüsse BA 14 (bis 2027)		3331	0,00	0,00	0,00	7.200,00	7.200,00	0,00
2/851000/300015	KTZ v. Bund - Tilgungszuschüsse BA 15 (bis 2028)		3331	0,00	0,00	0,00	6.000,00	6.000,00	0,00
2/851000/300019	KTZ v. Bund - Tilgungszuschüsse Ba 19 (bis 2031)		3331	0,00	0,00	0,00	2.100,00	2.100,00	0,00
2/851000/300020	KTZ v. Bund - Tilgungszuschüsse BA 20 (bis 2032)		3331	0,00	0,00	0,00	4.300,00	4.300,00	0,00
2/851000/300021	KTZ v. Bund - Tilgungszuschüsse BA 21 (bis 2032)		3331	0,00	0,00	0,00	3.900,00	3.900,00	0,00
2/851000/300023	KTZ v. Bund - Tilgungszuschüsse BA 23 (bis 2037)		3331	0,00	0,00	0,00	3.600,00	3.600,00	0,00
2/851000/300024	KTZ v. Bund - Tilgungszuschüsse BA 24 (bis 2037)		3331	0,00	0,00	0,00	5.700,00	5.700,00	0,00
2/851000/300025	KTZ v. Bund - Tilgungszuschüsse BA 25 (bis 2037)		3331	0,00	0,00	0,00	1.900,00	1.900,00	0,00
2/851000/300026	KTZ v. Bund - Tilgungszuschüsse BA 26 (bis 2042)		3331	0,00	0,00	0,00	0,00	0,00	0,00
2/851000/300027	KTZ v. Bund - Tilgungszuschüsse BA 27 (bis 2043)		3331	0,00	0,00	0,00	4.000,00	4.000,00	0,00
2/851000/300028	KTZ v. Bund - Tilgungszuschüsse BA 28 (bis 2043)		3331	0,00	0,00	0,00	2.000,00	2.000,00	0,00
2/851000/300029	KTZ v. Bund - Tilgungszuschüsse BA 29 (bis 2044)		3331	0,00	0,00	0,00	4.100,00	4.100,00	0,00
2/851000/300030	KTZ v. Bund - Tilgungszuschüsse BA 30 (bis 2045)		3331	0,00	0,00	0,00	2.600,00	2.600,00	0,00
2/851000/307100	IB - priv.HH		3334 2	0,00	0,00	0,00	0,00	0,00	0,00
2/851000/813000	Erträge aus der Auflösung von Investitionszuschüssen (Kapitaltransfers)	2127		201.500,00	202.500,00	-1.000,00	0,00	0,00	0,00
6/851000/829908	Einn. aus lfd. GT - ABA	2116	3116 5	0,00	0,00	0,00	0,00	0,00	0,00
6/851000/829909	Zuw aus lfd GT	2116	3116 5	267.000,00	0,00	267.000,00	267.000,00	0,00	267.000,00
2/851000/850080	IB Anschlussgebühren - Ka	2111	3111	140.000,00	90.000,00	50.000,00	140.000,00	90.000,00	50.000,00
2/851000/852080	Geb.f.d.Ben.v.Gdeeinricht. - HBA Kanal nach Verbrauch	2113	3113	2.331.800,00	2.259.700,00	72.100,00	2.331.800,00	2.259.700,00	72.100,00

2. Nachtragsvoranschlag 2024

Stadtgemeinde Perg

NVA Ergebnis- und Finanzierungsvoranschlag Detailnachweis

		MVAG VC DK		Ergebnisvoranschlag			Finanzierungsvoranschlag		
		EH	FH	VA 2024 inkl. NVA	VA 2024	2. NVA	VA 2024 inkl. NVA	VA 2024	2. NVA
2/851000/852081	Geb.f.d.Ben.v.Gdeeinricht. - HBA Kanal nach Fläche	2113	3113	5.800,00	5.800,00	0,00	5.800,00	5.800,00	0,00
2/851000/860212	Lfde TZ v. Bund - Zinsenzuschüsse BA 12 (bis 2025)	2121	3121	15.000,00	15.000,00	0,00	15.000,00	15.000,00	0,00
2/851000/860213	Lfde TZ v. Bund - Zinsenzuschüsse BA 13 (bis 2025)	2121	3121	7.000,00	7.000,00	0,00	7.000,00	7.000,00	0,00
2/851000/860214	Lfde TZ v. Bund - Zinsenzuschüsse BA 14 (bis 2027)	2121	3121	18.300,00	18.300,00	0,00	18.300,00	18.300,00	0,00
2/851000/860215	Lfde TZ v. Bund - Zinsenzuschüsse BA 15 (bis 2028)	2121	3121	14.900,00	14.900,00	0,00	14.900,00	14.900,00	0,00
2/851000/860219	Lfde TZ v. Bund - Zinsenzuschüsse BA 19 (bis 2031)	2121	3121	2.200,00	2.200,00	0,00	2.200,00	2.200,00	0,00
2/851000/860220	Lfde TZ v. Bund - Zinsenzuschüsse BA 20 (bis 2032)	2121	3121	3.500,00	3.500,00	0,00	3.500,00	3.500,00	0,00
2/851000/860221	Lfde TZ v. Bund - Zinsenzuschüsse BA 21 (bis 2032)	2121	3121	3.200,00	3.200,00	0,00	3.200,00	3.200,00	0,00
2/851000/860223	Lfde TZ v. Bund - Zinsenzuschüsse BA 23 (bis 2037)	2121	3121	2.400,00	2.400,00	0,00	2.400,00	2.400,00	0,00
2/851000/860224	Lfde TZ v. Bund - Zinsenzuschüsse BA 24 (bis 2037)	2121	3121	5.000,00	5.000,00	0,00	5.000,00	5.000,00	0,00
2/851000/860225	Lfde TZ v. Bund - Zinsenzuschüsse BA 25 (bis 2037)	2121	3121	1.700,00	1.700,00	0,00	1.700,00	1.700,00	0,00
2/851000/860226	Lfde TZ v. Bund - Zinsenzuschüsse BA 26 (bis 2042)	2121	3121	0,00	0,00	0,00	0,00	0,00	0,00
2/851000/860227	Lfde TZ v. Bund - Zinsenzuschüsse BA 27 (bis 2043)	2121	3121	500,00	500,00	0,00	500,00	500,00	0,00
2/851000/860228	Lfde TZ v. Bund - Zinsenzuschüsse BA 28 (bis 2043)	2121	3121	100,00	100,00	0,00	100,00	100,00	0,00
2/851000/860229	Lfde TZ v. Bund - Zinsenzuschüsse BA 29 (bis 2044)	2121	3121	100,00	100,00	0,00	100,00	100,00	0,00
2/851000/861010	Transfers von Ländern, Landesfonds und Landeskammern Gebührenbremse 2024	2121	3121	150.400,00	150.400,00	0,00	150.400,00	150.400,00	0,00
6/851000/894300	Entnahmen von zweckgebundenen Haushaltsrücklagen	2301	5	269.500,00	400.000,00	-130.500,00	0,00	0,00	0,00
Summe Mittelaufbr.	851000 Abwasserbeseitigung			3.439.900,00	3.182.300,00	257.600,00	3.024.300,00	2.635.200,00	389.100,00

2. Nachtragsvoranschlag 2024

Stadtgemeinde Perg

NVA Ergebnis- und Finanzierungsvoranschlag Detailnachweis

		MVAG VC DK		Ergebnisvoranschlag		Finanzierungsvoranschlag			
		EH	FH	VA 2024 inkl. NVA	VA 2024	2. NVA	VA 2024 inkl. NVA	VA 2024	2. NVA
851000	Abwasserbeseitigung								
Mittelverwendung (Aufwendungen, Auszahlungen)									
1/851000/020000	Maschinen und maschinelle Anlagen		3414 2	0,00	0,00	0,00	0,00	0,00	0,00
1/851000/346008	Darlehen v. Kreditinstituten BA 08 (bis 2023)		3614	0,00	0,00	0,00	0,00	0,00	0,00
1/851000/346009	Darlehen v. Kreditinstituten BA 09 (bis 2023)		3614	0,00	0,00	0,00	0,00	0,00	0,00
1/851000/346010	Darlehen v. Kreditinstituten BA 10 (bis 2020)		3614	0,00	0,00	0,00	0,00	0,00	0,00
1/851000/346011	Darlehen v. Kreditinstituten BA 11 (bis 2024)		3614	0,00	0,00	0,00	11.800,00	11.800,00	0,00
1/851000/346012	Darlehen v. Kreditinstituten BA 12 (bis 2025)		3614	0,00	0,00	0,00	64.500,00	64.500,00	0,00
1/851000/346013	Darlehen v. Kreditinstituten BA 13 (bis 2029)		3614	0,00	0,00	0,00	10.800,00	10.800,00	0,00
1/851000/346014	Darlehen v. Kreditinstituten BA 14 (bis 2028)		3614	0,00	0,00	0,00	33.900,00	33.900,00	0,00
1/851000/346015	Darlehen v. Kreditinstituten BA 15 (bis 2028)		3614	0,00	0,00	0,00	30.600,00	30.600,00	0,00
1/851000/346020	Darlehen v. Kreditinstituten BA 20 (bis 2032)		3614	0,00	0,00	0,00	7.000,00	7.000,00	0,00
1/851000/346021	Darlehen v. Kreditinstituten BA 21 (bis 2032)		3614	0,00	0,00	0,00	31.100,00	31.100,00	0,00
1/851000/346022	Darlehen v. Kreditinstituten BA 22 (bis 2037)		3614	0,00	0,00	0,00	56.000,00	56.000,00	0,00
1/851000/346023	Darlehen v. Kreditinstituten BA 23 (bis 2035)		3614	0,00	0,00	0,00	56.600,00	56.600,00	0,00
1/851000/346024	Darlehen v. Kreditinstituten BA 24 (bis 2041)		3614	0,00	0,00	0,00	8.400,00	8.400,00	0,00
1/851000/346025	Darlehen v. Kreditinstituten BA 25 (bis 2037)		3614	0,00	0,00	0,00	24.200,00	24.200,00	0,00
1/851000/346027	Darlehen v. Kreditinstituten BA 27 (bis 2045)		3614	0,00	0,00	0,00	24.500,00	24.500,00	0,00
1/851000/346028	Darlehen v. Kreditinstituten BA 28 (bis 2045)		3614	0,00	0,00	0,00	19.900,00	19.900,00	0,00
1/851000/346029	Darlehen v. Kreditinstituten BA 29 (bis 2045)		3614	0,00	0,00	0,00	30.200,00	30.200,00	0,00
1/851000/346030	Darlehen v. Kreditinstituten BA 30 (bis 2046)		3614	0,00	0,00	0,00	7.400,00	7.400,00	0,00
1/851000/346031	Darlehen v. Kreditinstituten BA 31 (bis 2046)		3614	0,00	0,00	0,00	9.800,00	9.800,00	0,00
1/851000/346033	Darlehen v. Kreditinstituten BA 33 (bis 2047)		3614	0,00	0,00	0,00	12.500,00	12.500,00	0,00
1/851000/400000	GWG -Geringw.Wirtsch.güter Anlagev.	2221	3221	1.700,00	1.200,00	500,00	1.700,00	1.200,00	500,00

2. Nachtragsvoranschlag 2024

Stadtgemeinde Perg

NVA Ergebnis- und Finanzierungsvoranschlag Detailnachweis

		MVAG VC DK		Ergebnisvoranschlag			Finanzierungsvoranschlag		
		EH	FH	VA 2024 inkl. NVA	VA 2024	2. NVA	VA 2024 inkl. NVA	VA 2024	2. NVA
1/851000/452000	Treibstoffe	2221	3221	2.300,00	2.300,00	0,00	2.300,00	2.300,00	0,00
1/851000/455000	Chemische u. sonst.artverw. Mittel	2221	3221	100,00	100,00	0,00	100,00	100,00	0,00
1/851000/456000	Schreib-,Zeichen- u.so. Büromittel	2221	3221	100,00	100,00	0,00	100,00	100,00	0,00
1/851000/457000	Druckwerke	2221	3221	0,00	0,00	0,00	0,00	0,00	0,00
1/851000/458000	Mittel zur ärztlichen Betreuung und Gesundheitsvorsorge	2221	3221	100,00	100,00	0,00	100,00	100,00	0,00
1/851000/459000	Sonst. Verbrauchsgüter	2221	3221	100,00	100,00	0,00	100,00	100,00	0,00
1/851000/600000	Energiebezüge Strom Pumpwerke u.dgl.	2222	3222	9.000,00	10.000,00	-1.000,00	9.000,00	10.000,00	-1.000,00
1/851000/617000	Instandh. v. Fahrzeugen (PG 040)	2224	3224	1.500,00	1.500,00	0,00	1.500,00	1.500,00	0,00
1/851000/619000	Instandh. v. Sonderanlagen (PG 050) - Netz	2224	3224	180.000,00	210.000,00	-30.000,00	180.000,00	210.000,00	-30.000,00
1/851000/631000	Telekommunikationsdienste	2222	3222	1.000,00	1.000,00	0,00	1.000,00	1.000,00	0,00
1/851000/640000	Beratungskosten	2222	3222	0,00	9.700,00	-9.700,00	0,00	9.700,00	-9.700,00
1/851000/650008	Zinsen f. Finanzschulden - Inland BA 08 (bis 2023)	2241	3241	0,00	0,00	0,00	0,00	0,00	0,00
1/851000/650009	Zinsen f. Finanzschulden - Inland BA 09 (bis 2023)	2241	3241	0,00	0,00	0,00	0,00	0,00	0,00
1/851000/650010	Zinsen f. Finanzschulden - Inland BA 10 (bis 2020)	2241	3241	0,00	0,00	0,00	0,00	0,00	0,00
1/851000/650011	Zinsen f. Finanzschulden - Inland BA 11 (bis 2024)	2241	3241	200,00	200,00	0,00	200,00	200,00	0,00
1/851000/650012	Zinsen f. Finanzschulden - Inland BA 12 (bis 2025)	2241	3241	4.800,00	4.800,00	0,00	4.800,00	4.800,00	0,00
1/851000/650013	Zinsen f. Finanzschulden - Inland BA 13 (bis 2029)	2241	3241	2.600,00	2.600,00	0,00	2.600,00	2.600,00	0,00
1/851000/650014	Zinsen f. Finanzschulden - Inland BA 14 (bis 2028)	2241	3241	7.600,00	7.600,00	0,00	7.600,00	7.600,00	0,00
1/851000/650015	Zinsen f. Finanzschulden - Inland BA 15 (bis 2028)	2241	3241	600,00	600,00	0,00	600,00	600,00	0,00
1/851000/650020	Zinsen f. Finanzschulden - Inland BA 20 (bis 2032)	2241	3241	2.900,00	2.900,00	0,00	2.900,00	2.900,00	0,00
1/851000/650021	Zinsen f. Finanzschulden - Inland BA 21 (bis 2032)	2241	3241	12.800,00	12.800,00	0,00	12.800,00	12.800,00	0,00
1/851000/650022	Zinsen f. Finanzschulden - Inland BA 22 (bis 2037)	2241	3241	34.500,00	34.500,00	0,00	34.500,00	34.500,00	0,00
1/851000/650023	Zinsen f. Finanzschulden - Inland BA 23 (bis 2035)	2241	3241	41.800,00	41.800,00	0,00	41.800,00	41.800,00	0,00
1/851000/650024	Zinsen f. Finanzschulden - Inland BA 24 (bis 2041)	2241	3241	9.700,00	9.700,00	0,00	9.700,00	9.700,00	0,00
1/851000/650025	Zinsen f. Finanzschulden - Inland BA 25 (bis 2037)	2241	3241	10.900,00	10.900,00	0,00	10.900,00	10.900,00	0,00

2. Nachtragsvoranschlag 2024

Stadtgemeinde Perg

NVA Ergebnis- und Finanzierungsvoranschlag Detailnachweis

		MVAG VC DK		Ergebnisvoranschlag			Finanzierungsvoranschlag			
		EH	FH	VA 2024 inkl. NVA	VA 2024	2. NVA	VA 2024 inkl. NVA	VA 2024	2. NVA	
1/851000/650027	Zinsen f. Finanzschulden - Inland BA 27 (bis 2045)	2241	3241	2.400,00	2.400,00	0,00	2.400,00	2.400,00	0,00	
1/851000/650028	Zinsen f. Finanzschulden - Inland BA 28 (bis 2045)	2241	3241	12.600,00	12.600,00	0,00	12.600,00	12.600,00	0,00	
1/851000/650029	Zinsen f. Finanzschulden - Inland BA 29 (bis 2045)	2241	3241	3.100,00	3.100,00	0,00	3.100,00	3.100,00	0,00	
1/851000/650030	Zinsen f. Finanzschulden - Inland BA 30 (bis 2046)	2241	3241	12.000,00	12.000,00	0,00	12.000,00	12.000,00	0,00	
1/851000/650031	Zinsen f. Finanzschulden - Inland BA 31 (bis 2046)	2241	3241	16.100,00	16.100,00	0,00	16.100,00	16.100,00	0,00	
1/851000/650033	Zinsen f. Finanzschulden - Inland BA 33 (bis 2047)	2241	3241	20.900,00	20.900,00	0,00	20.900,00	20.900,00	0,00	
1/851000/670000	Versicherungen	2222	3222	1.500,00	1.500,00	0,00	1.500,00	1.500,00	0,00	
1/851000/680000	Planmäßige Abschreibung	2226		566.000,00	572.000,00	-6.000,00	0,00	0,00	0,00	
1/851000/710000	Öffentliche Abgaben, ohne Gebühren gemäß FAG	2225	3225	0,00	0,00	0,00	0,00	0,00	0,00	
1/851000/720000	Kostenbeiträge (Kostensätze) f. Leistungen Arbeitsl. RHV f. Gde	2225	3225	5.600,00	5.800,00	-200,00	5.600,00	5.800,00	-200,00	
1/851000/720199	Vergütungen Bauhofleistungen	2225	3225	87.600,00	86.500,00	1.100,00	87.600,00	86.500,00	1.100,00	
1/851000/720299	Vergütungen Bauhof ohne Personalkosten	2225	3225	7.400,00	7.300,00	100,00	7.400,00	7.300,00	100,00	
1/851000/720399	Verwaltungskostentangente - Wasser, Kanal, Abfall	2225	3225	57.500,00	114.700,00	-57.200,00	57.500,00	114.700,00	-57.200,00	
1/851000/720499	Vergütungen Organe	2225	3225	7.500,00	15.000,00	-7.500,00	7.500,00	15.000,00	-7.500,00	
1/851000/720699	Vergütungen Fuhrpark	2225	3225	4.400,00	4.600,00	-200,00	4.400,00	4.600,00	-200,00	
1/851000/726000	Mitgliedsbeitr. an Institut. (u.a. RHV Machl.-Ost)	2225	3225	1.900,00	1.900,00	0,00	1.900,00	1.900,00	0,00	
1/851000/728000	Entg.f.sonst.Leist.	2225	3225	1.500,00	1.500,00	0,00	1.500,00	1.500,00	0,00	
1/851000/729908	Zuw. aus lfd GT - ABA	2225	3225	0,00	0,00	0,00	0,00	0,00	0,00	
1/851000/729909	Sonstige Aufwendungen	2225	3225	267.000,00	199.500,00	67.500,00	267.000,00	199.500,00	67.500,00	
5/851000/729930	Zuw. aus Entn. RL aus IB	2225	3225 5	269.500,00	400.000,00	-130.500,00	269.500,00	400.000,00	-130.500,00	
1/851000/729930	Sonstige Aufwendungen - IB f. invest. Einzelvorh (VHC 1)	2225	3225	120.000,00	90.000,00	30.000,00	120.000,00	90.000,00	30.000,00	
1/851000/729980	Sonst.Aufw. - Infrastrukturkostenbeitrag	2225	3225	0,00	0,00	0,00	0,00	0,00	0,00	
1/851000/754001	Lfde TZ an RHV Perg-M-W-R Betriebskosten	2231	3231	766.200,00	200.300,00	565.900,00	766.200,00	200.300,00	565.900,00	
1/851000/754002	Lfde TZ an RHV Perg-M-W-R Tilgungen	2231	3231	186.200,00	186.200,00	0,00	186.200,00	186.200,00	0,00	
1/851000/754003	Lfde TZ an RHV Perg-M-W-R Zinsen	2231	3231	14.100,00	14.100,00	0,00	14.100,00	14.100,00	0,00	
1/851000/754011	Lfde TZ an RHV Machland-Ost Betriebskosten	2231	3231	20.500,00	20.500,00	0,00	20.500,00	20.500,00	0,00	
1/851000/754012	Lfde TZ an RHV Machland-Ost Tilgungen	2231	3231	6.800,00	6.800,00	0,00	6.800,00	6.800,00	0,00	

2. Nachtragsvoranschlag 2024

Stadtgemeinde Perg

NVA Ergebnis- und Finanzierungsvoranschlag Detailnachweis

	MVAG	VC	DK	Ergebnisvoranschlag			Finanzierungsvoranschlag			
				EH	FH	VA 2024 inkl. NVA	VA 2024	2. NVA	VA 2024 inkl. NVA	VA 2024
1/851000/754013	Lfde TZ an RHV Machland-Ost Zinsen	2231	3231		600,00	600,00	0,00	600,00	600,00	0,00
5/851000/794000	Zuweisungen an zweckgebundene Haushaltsrücklagen	2401	5		267.000,00	0,00	267.000,00	0,00	0,00	0,00
5/851000/794851	Zuweisung an zweckgebundene Haushaltsrücklagen	2401	5		0,00	0,00	0,00	0,00	0,00	0,00
Summe Mittelverw.	851000 Abwasserbeseitigung				3.050.200,00	2.360.400,00	689.800,00	2.656.400,00	2.227.600,00	428.800,00
Saldo	851000 Abwasserbeseitigung				389.700,00	821.900,00	-432.200,00	367.900,00	407.600,00	-39.700,00
851010 Abwasserbeseitigung Multifunktionsfahrzeug										
Mittelaufbringung (Erträge, Einzahlungen)										
6/851010/829909	Sonstige Erträge	2116	3116	1	0,00	0,00	0,00	0,00	0,00	0,00
Summe Mittelaufbr.	851010 Abwasserbeseitigung Multifunktionsfahrzeug				0,00	0,00	0,00	0,00	0,00	0,00
851010 Abwasserbeseitigung Multifunktionsfahrzeug										
Mittelverwendung (Aufwendungen, Auszahlungen)										
5/851010/040000	Fahrzeuge		3414	1	0,00	0,00	0,00	0,00	0,00	0,00
1/851010/680000	Planmäßige Abschreibung	2226			0,00	0,00	0,00	0,00	0,00	0,00
Summe Mittelverw.	851010 Abwasserbeseitigung Multifunktionsfahrzeug				0,00	0,00	0,00	0,00	0,00	0,00
Saldo	851010 Abwasserbeseitigung Multifunktionsfahrzeug				0,00	0,00	0,00	0,00	0,00	0,00
851020 Abwasserbeseitigung Fahrzeug										
Mittelaufbringung (Erträge, Einzahlungen)										
2/851020/803000	Veräußerungen von technischen Anlagen, Fahrzeugen und Maschinen	2116	3314		0,00	0,00	0,00	0,00	0,00	0,00
Summe Mittelaufbr.	851020 Abwasserbeseitigung Fahrzeug				0,00	0,00	0,00	0,00	0,00	0,00
851020 Abwasserbeseitigung Fahrzeug										
Mittelverwendung (Aufwendungen, Auszahlungen)										
Summe Mittelverw.	851020 Abwasserbeseitigung Fahrzeug				0,00	0,00	0,00	0,00	0,00	0,00
Saldo	851020 Abwasserbeseitigung Fahrzeug				0,00	0,00	0,00	0,00	0,00	0,00
851290 ABA BA 29										
Mittelaufbringung (Erträge, Einzahlungen)										
6/851290/307200	Kapitaltransfers von privaten Haushalten und privaten Organisationen ohne Erwerbszweck und andere		3334	1	0,00	0,00	0,00	0,00	0,00	0,00
Summe Mittelaufbr.	851290 ABA BA 29				0,00	0,00	0,00	0,00	0,00	0,00

2. Nachtragsvoranschlag 2024

Stadtgemeinde Perg

NVA Ergebnis- und Finanzierungsvoranschlag Detailnachweis

	MVAG	VC	DK	Ergebnisvoranschlag		Finanzierungsvoranschlag				
				EH	FH	VA 2024 inkl. NVA	VA 2024	2. NVA	VA 2024 inkl. NVA	VA 2024
851290	ABA BA 29									
Mittelverwendung (Aufwendungen, Auszahlungen)										
5/851290/004000										
				3412	1	0,00	0,00	0,00	0,00	0,00
						0,00	0,00	0,00	0,00	0,00
Summe Mittelverw.	851290	ABA BA 29				0,00	0,00	0,00	0,00	0,00
Saldo	851290	ABA BA 29				0,00	0,00	0,00	0,00	0,00
851310	ABA BA 31									
Mittelaufbringung (Erträge, Einzahlungen)										
6/851310/307100										
				3334	1	0,00	0,00	0,00	100.000,00	-100.000,00
6/851310/346000				3514	1	0,00	0,00	0,00	0,00	0,00
						0,00	0,00	0,00	0,00	0,00
Summe Mittelaufbr.	851310	ABA BA 31				0,00	0,00	0,00	100.000,00	-100.000,00
851310	ABA BA 31									
Mittelverwendung (Aufwendungen, Auszahlungen)										
5/851310/004000										
				3412	1	0,00	0,00	0,00	100.000,00	-100.000,00
Summe Mittelverw.	851310	ABA BA 31				0,00	0,00	0,00	100.000,00	-100.000,00
Saldo	851310	ABA BA 31				0,00	0,00	0,00	0,00	0,00
851320	ABA BA 32									
Mittelaufbringung (Erträge, Einzahlungen)										
6/851320/307100										
				3334	1	0,00	0,00	0,00	0,00	0,00
6/851320/307200				3334	1	0,00	0,00	0,00	0,00	0,00
						0,00	0,00	0,00	0,00	0,00
Summe Mittelaufbr.	851320	ABA BA 32				0,00	0,00	0,00	0,00	0,00
851320	ABA BA 32									
Mittelverwendung (Aufwendungen, Auszahlungen)										
5/851320/060000										
				3412	1	0,00	0,00	0,00	0,00	0,00
Summe Mittelverw.	851320	ABA BA 32				0,00	0,00	0,00	0,00	0,00
Saldo	851320	ABA BA 32				0,00	0,00	0,00	0,00	0,00

2. Nachtragsvoranschlag 2024

Stadtgemeinde Perg

NVA Ergebnis- und Finanzierungsvoranschlag Detailnachweis

	MVAG	VC	DK	Ergebnisvoranschlag			Finanzierungsvoranschlag			
				EH	FH	VA 2024 inkl. NVA	VA 2024	2. NVA	VA 2024 inkl. NVA	VA 2024
851330										
	ABA BA 33									
Mittelaufbringung (Erträge, Einzahlungen)										
6/851330/307100	IB - priv. HH		3334	1	0,00	0,00	0,00	389.500,00	300.000,00	89.500,00
6/851330/307200	Kapitaltransfers von privaten Haushalten und privaten Organisationen ohne Erwerbszweck und andere		3334	1	0,00	0,00	0,00	10.500,00	0,00	10.500,00
6/851330/346000	Investitionsdarlehen von Finanzunternehmen		3514	1	0,00	0,00	0,00	0,00	0,00	0,00
6/851330/894300	Entnahmen von zweckgebundenen Haushaltsrücklagen	2301		1	0,00	0,00	0,00	0,00	0,00	0,00
Summe Mittelaufbr.	851330	ABA BA 33			0,00	0,00	0,00	400.000,00	300.000,00	100.000,00
851330	ABA BA 33									
Mittelverwendung (Aufwendungen, Auszahlungen)										
5/851330/060000	Im Bau befindliche Grundstückseinrichtungen		3412	1	0,00	0,00	0,00	415.700,00	315.700,00	100.000,00
5/851330/794851	Zuweisung an zweckgebundene Haushaltsrücklagen	2401		1	0,00	0,00	0,00	0,00	0,00	0,00
Summe Mittelverw.	851330	ABA BA 33			0,00	0,00	0,00	415.700,00	315.700,00	100.000,00
Saldo	851330	ABA BA 33			0,00	0,00	0,00	-15.700,00	-15.700,00	0,00
851340	ABA BA 34									
Mittelaufbringung (Erträge, Einzahlungen)										
6/851340/307100	IB - priv. HH		3334	1	0,00	0,00	0,00	20.000,00	0,00	20.000,00
6/851340/829909	Zuf. a. lfd. GT	2116	3116	1	0,00	100.000,00	-100.000,00	0,00	100.000,00	-100.000,00
Summe Mittelaufbr.	851340	ABA BA 34			0,00	100.000,00	-100.000,00	20.000,00	100.000,00	-80.000,00
851340	ABA BA 34									
Mittelverwendung (Aufwendungen, Auszahlungen)										
5/851340/060000	Im Bau befindliche Grundstückseinrichtungen		3412	1	0,00	0,00	0,00	20.000,00	100.000,00	-80.000,00
Summe Mittelverw.	851340	ABA BA 34			0,00	0,00	0,00	20.000,00	100.000,00	-80.000,00
Saldo	851340	ABA BA 34			0,00	100.000,00	-100.000,00	0,00	0,00	0,00
851350	ABA BA 35									
Mittelaufbringung (Erträge, Einzahlungen)										
6/851350/307100	IB von priv. HH		3334	1	0,00	0,00	0,00	0,00	90.000,00	-90.000,00
6/851350/307200	AB v. priv. HH		3334	1	0,00	0,00	0,00	0,00	10.500,00	-10.500,00
6/851350/829909	Sonstige Erträge	2116	3116	1	0,00	99.500,00	-99.500,00	0,00	99.500,00	-99.500,00
Summe Mittelaufbr.	851350	ABA BA 35			0,00	99.500,00	-99.500,00	0,00	200.000,00	-200.000,00
	851	Betriebe der Abwasserbeseitigung			3.439.900,00	3.381.800,00	58.100,00	3.444.300,00	3.335.200,00	109.100,00

2. Nachtragsvoranschlag 2024

Stadtgemeinde Perg

NVA Ergebnis- und Finanzierungsvoranschlag Detailnachweis

	MVAG	VC	DK	Ergebnisvoranschlag			Finanzierungsvoranschlag						
				EH	FH	VA 2024 inkl. NVA	VA 2024	2. NVA	VA 2024 inkl. NVA	VA 2024	2. NVA		
851350	ABA BA 35												
Mittelverwendung (Aufwendungen, Auszahlungen)													
5/851350/060000					3412	1	0,00	0,00	0,00	0,00	200.000,00	-200.000,00	
							Im Bau befindliche Grundstückseinrichtungen						
Summe Mittelverw.	851350	ABA BA 35					0,00	0,00	0,00	0,00	200.000,00	-200.000,00	
Saldo	851350	ABA BA 35					0,00	99.500,00	-99.500,00	0,00	0,00	0,00	
	851	Betriebe der Abwasserbeseitigung					3.050.200,00	2.360.400,00	689.800,00	3.092.100,00	2.943.300,00	148.800,00	
Saldo	851	Betriebe der Abwasserbeseitigung					389.700,00	1.021.400,00	-631.700,00	352.200,00	391.900,00	-39.700,00	
859	Sonstige Betriebe mit marktbestimmter Tätigkeit												
859020	Vitalwelt - Buffet												
Mittelaufbringung (Erträge, Einzahlungen)													
2/859020/811000					2115	3115	4.800,00	4.800,00	0,00	4.800,00	4.800,00	0,00	
							Miet- u. Pächtertrag - Dienstbarkeiten und Baurechte						
2/859020/811100					2115	3115	1.800,00	1.800,00	0,00	1.800,00	1.800,00	0,00	
							Einn. aus Betriebskosten						
Summe Mittelaufbr.	859020	Vitalwelt - Buffet					6.600,00	6.600,00	0,00	6.600,00	6.600,00	0,00	
859020	Vitalwelt - Buffet												
Mittelverwendung (Aufwendungen, Auszahlungen)													
1/859020/614000					2224	3224	20	5.000,00	3.000,00	2.000,00	5.000,00	3.000,00	2.000,00
								Instandh. v. Gebäuden (PG 010)					
1/859020/680000					2226			100,00	100,00	0,00	0,00	0,00	
								Planmäßige Abschreibung					
1/859020/728000					2225	3225		500,00	400,00	100,00	500,00	400,00	100,00
								Entg.f.sonst.Leist.					
1/859020/728008					2225	3225		0,00	1.100,00	-1.100,00	0,00	1.100,00	-1.100,00
								Entg.f.sonst.Leist. - EDV Progr. u. dgl.					
Summe Mittelverw.	859020	Vitalwelt - Buffet					5.600,00	4.600,00	1.000,00	5.500,00	4.500,00	1.000,00	
Saldo	859020	Vitalwelt - Buffet					1.000,00	2.000,00	-1.000,00	1.100,00	2.100,00	-1.000,00	

2. Nachtragsvoranschlag 2024

Stadtgemeinde Perg

NVA Ergebnis- und Finanzierungsvoranschlag Detailnachweis

	MVAG	VC	DK	Ergebnisvoranschlag		Finanzierungsvoranschlag					
				EH	FH	VA 2024 inkl. NVA	VA 2024	2. NVA	VA 2024 inkl. NVA	VA 2024	2. NVA
859310	Vitalwelt - Freibad										
Mittelaufbringung (Erträge, Einzahlungen)											
2/859310/810001				2114	3114	81.000,00	81.000,00	0,00	81.000,00	81.000,00	0,00
2/859310/810002				2114	3114	300,00	200,00	100,00	300,00	200,00	100,00
				Volleyball, Tischtennis, Sonnenschirm							
2/859310/810020				2114	3114	11.800,00	5.700,00	6.100,00	11.800,00	5.700,00	6.100,00
2/859310/811000				2115	3115	18.000,00	18.000,00	0,00	18.000,00	18.000,00	0,00
				Miet- u. Pachtertrag - Dienstbarkeiten und Baurechte							
2/859310/811100				2115	3115	0,00	0,00	0,00	0,00	0,00	0,00
2/859310/813000				2127		6.400,00	6.400,00	0,00	0,00	0,00	0,00
				Erträge aus der Auflösung von Investitionszuschüssen (Kapitaltransfers)							
2/859310/817000				2117		2.000,00	2.000,00	0,00	0,00	0,00	0,00
				Erträge aus der Auflösung von sonstigen Rückstellungen							
2/859310/829000				2116	3116	0,00	10.400,00	-10.400,00	0,00	10.400,00	-10.400,00
2/859310/829001				2116	3116	0,00	0,00	0,00	0,00	0,00	0,00
				Sonstige Erträge - EpidemieG Vergütung f. Quarantäne							
6/859310/829908				2116	3116	25.600,00	28.000,00	-2.400,00	25.600,00	28.000,00	-2.400,00
2/859310/863000				2121	3121	0,00	0,00	0,00	0,00	0,00	0,00
				Zuw. aus lfd GT - Ansatz 8							
				Laufende Transferzahlungen von Sozialversicherungsträgern							
Summe Mittelaufbr.	859310					145.100,00	151.700,00	-6.600,00	136.700,00	143.300,00	-6.600,00
				Vitalwelt - Freibad							

2. Nachtragsvoranschlag 2024

Stadtgemeinde Perg

NVA Ergebnis- und Finanzierungsvoranschlag Detailnachweis

		MVAG VC DK		Ergebnisvoranschlag			Finanzierungsvoranschlag		
		EH	FH	VA 2024 inkl. NVA	VA 2024	2. NVA	VA 2024 inkl. NVA	VA 2024	2. NVA
859310	Vitalwelt - Freibad								
Mittelverwendung (Aufwendungen, Auszahlungen)									
1/859310/042000	Betriebsausstattung		3415 2	0,00	0,00	0,00	1.400,00	0,00	1.400,00
5/859310/042000	Betriebsausstattung		3415 1	0,00	0,00	0,00	25.600,00	28.000,00	-2.400,00
1/859310/085000	Zur Veräußerung verfügbare Finanzinstrumente – langfristig		3650	0,00	0,00	0,00	600,00	600,00	0,00
1/859310/400000	GWG -Geringw.Wirtsch.güter Anlagev.	2221	3221	1.200,00	1.000,00	200,00	1.200,00	1.000,00	200,00
1/859310/420000	Roh-, Hilfs- und Baustoffe	2221	3221	600,00	0,00	600,00	600,00	0,00	600,00
1/859310/452000	Treibstoffe	2221	3221	700,00	700,00	0,00	700,00	700,00	0,00
1/859310/454000	Reinigungsmittel	2221	3221	600,00	600,00	0,00	600,00	600,00	0,00
1/859310/455000	Chemische u. sonst.artverw. Mittel	2221	3221	12.200,00	12.200,00	0,00	12.200,00	12.200,00	0,00
1/859310/456000	Schreib-,Zeichen- u.so. Büromittel	2221	3221	200,00	200,00	0,00	200,00	200,00	0,00
1/859310/457000	Druckwerke	2221	3221	2.400,00	2.400,00	0,00	2.400,00	2.400,00	0,00
1/859310/458000	Mittel zur ärztlichen Betreuung und Gesundheitsvorsorge	2221	3221	200,00	200,00	0,00	200,00	200,00	0,00
1/859310/459000	Sonst. Verbrauchsgüter	2221	3221	1.100,00	1.100,00	0,00	1.100,00	1.100,00	0,00
1/859310/5	Personalkonten verdichtet	22	32	155.100,00	166.800,00	-11.700,00	154.100,00	165.100,00	-11.000,00
1/859310/600000	Energiebezüge Strom	2222	3222	40.800,00	40.800,00	0,00	40.800,00	40.800,00	0,00
1/859310/600001	Energiebezüge - EEG	2222	3222	200,00	0,00	200,00	200,00	0,00	200,00
1/859310/600100	Wärme	2222	3222	22.900,00	22.900,00	0,00	22.900,00	22.900,00	0,00
1/859310/614000	Instandh. v. Gebäuden (PG 010)	2224	3224 20	8.800,00	8.800,00	0,00	8.800,00	8.800,00	0,00
1/859310/617000	Instandh. v. Fahrzeugen (PG 040)	2224	3224	100,00	100,00	0,00	100,00	100,00	0,00
1/859310/618000	Instandh. v. sonst. Anlagen (PG 030, 042)	2224	3224	61.600,00	51.600,00	10.000,00	61.600,00	51.600,00	10.000,00
1/859310/619000	Instandh. v. Sonderanlagen (PG 050)	2224	3224 19	200,00	200,00	0,00	200,00	200,00	0,00
1/859310/631000	Telekommunikationsdienste	2222	3222	700,00	700,00	0,00	700,00	700,00	0,00
1/859310/670000	Versicherungen	2222	3222	2.500,00	2.500,00	0,00	2.500,00	2.500,00	0,00
1/859310/680000	Planmäßige Abschreibung	2226		117.300,00	116.300,00	1.000,00	0,00	0,00	0,00
1/859310/700500	Miet- und Pachtaufwand	2223	3223	300,00	300,00	0,00	300,00	300,00	0,00
1/859310/700501	Miet- und Pachtaufwand	2223	3223	800,00	800,00	0,00	800,00	800,00	0,00
1/859310/710000	Öffentl. Abgaben (Ausg.), ohne Geb. gem.FAG	2225	3225	100,00	100,00	0,00	100,00	100,00	0,00
1/859310/711000	Gebühren für die Benützung von Gemeindeeinrichtungen und Anlagen gemäß FAG (HBA)	2225	3225	41.000,00	41.000,00	0,00	41.000,00	41.000,00	0,00
1/859310/720199	Vergütungen Bauhofleistungen	2225	3225	21.100,00	20.800,00	300,00	21.100,00	20.800,00	300,00
1/859310/720299	Vergütungen Bauhof ohne Personalkosten	2225	3225	1.800,00	1.600,00	200,00	1.800,00	1.600,00	200,00
1/859310/720699	Vergütungen Fuhrpark	2225	3225	1.100,00	1.100,00	0,00	1.100,00	1.100,00	0,00
1/859310/720799	Verwaltungskostentangente Vitalwelt	2225	3225	7.100,00	14.500,00	-7.400,00	7.100,00	14.500,00	-7.400,00

2. Nachtragsvoranschlag 2024

Stadtgemeinde Perg

NVA Ergebnis- und Finanzierungsvoranschlag Detailnachweis

		MVAG VC DK		Ergebnisvoranschlag			Finanzierungsvoranschlag		
		EH	FH	VA 2024 inkl. NVA	VA 2024	2. NVA	VA 2024 inkl. NVA	VA 2024	2. NVA
1/859310/724000	Reisegebühren	2225	3225	200,00	0,00	200,00	200,00	0,00	200,00
1/859310/728000	Entg.f.sonst.Leist.	2225	3225	3.600,00	3.600,00	0,00	3.600,00	3.600,00	0,00
1/859310/728001	Entg.f.sonst.Leist. Werbung, Veröffentl.	2225	3225	1.600,00	1.300,00	300,00	1.600,00	1.300,00	300,00
1/859310/728002	Entg.f.sonst.Leist. PergCard	2225	3225	100,00	100,00	0,00	100,00	100,00	0,00
1/859310/728008	Entg.f.sonst.Leist. - EDV Progr. u. dgl.	2225	3225	2.000,00	2.000,00	0,00	2.000,00	2.000,00	0,00
Summe Mittelverw.	859310 Vitalwelt - Freibad			510.200,00	516.300,00	-6.100,00	419.500,00	426.900,00	-7.400,00
Saldo	859310 Vitalwelt - Freibad			-365.100,00	-364.600,00	-500,00	-282.800,00	-283.600,00	800,00

2. Nachtragsvoranschlag 2024

Stadtgemeinde Perg

NVA Ergebnis- und Finanzierungsvoranschlag Detailnachweis

	MVAG	VC	DK	Ergebnisvoranschlag		Finanzierungsvoranschlag				
				EH	FH	VA 2024 inkl. NVA	VA 2024	2. NVA	VA 2024 inkl. NVA	VA 2024
859330	Vitalwelt - Hallenbad, Sauna, Salzwelt									
Mittelaufbringung (Erträge, Einzahlungen)										
2/859330/808031	Salzwelt 10 % - Veräußerung von Waren - Bücher	2116	3116		100,00	100,00	0,00	100,00	100,00	0,00
2/859330/808032	Salzwelt 20 % - Veräußerung von Waren - Lampen, Bekleidung u. dgl.	2116	3116		2.200,00	2.200,00	0,00	2.200,00	2.200,00	0,00
2/859330/810001	Leistungserlöse Eintritte Hallenbad	2114	3114		125.000,00	120.000,00	5.000,00	125.000,00	120.000,00	5.000,00
2/859330/810002	Leistungserlöse Eintritte Sauna	2114	3114		35.000,00	35.000,00	0,00	35.000,00	35.000,00	0,00
2/859330/810003	Leistungserlöse Eintritte Hallenbad - Tourismus	2114	3114		100,00	100,00	0,00	100,00	100,00	0,00
2/859330/810020	Leistungserlöse Schulen	2114	3114		32.000,00	32.000,00	0,00	32.000,00	32.000,00	0,00
2/859330/810030	Salzwelt - Leistungserlöse Gutscheine 0%	2114	3114		3.800,00	4.800,00	-1.000,00	3.800,00	4.800,00	-1.000,00
2/859330/810032	Salzwelt - Leistungserlöse Eintritte 20%	2114	3114		54.500,00	45.000,00	9.500,00	54.500,00	45.000,00	9.500,00
2/859330/810131	Salzwelt - Leistungserlöse essbare Waren 10%	2114	3114		3.300,00	2.300,00	1.000,00	3.300,00	2.300,00	1.000,00
2/859330/810132	Salzwelt - Leistungserlöse Kaffee 20%	2114	3114		100,00	100,00	0,00	100,00	100,00	0,00
2/859330/811000	Miet- u. Pächtertrag - Heimatwerb., Injoy, Visiomedica	2115	3115		52.000,00	40.000,00	12.000,00	52.000,00	40.000,00	12.000,00
2/859330/811100	Einn. aus Betriebskosten - Masseur	2115	3115		1.700,00	900,00	800,00	1.700,00	900,00	800,00
2/859330/813000	Erträge aus der Auflösung von Investitionszuschüssen (Kapitaltransfers)	2127			68.200,00	68.200,00	0,00	0,00	0,00	0,00
2/859330/817000	Erträge aus der Auflösung von sonstigen Rückstellungen	2117			6.800,00	6.800,00	0,00	0,00	0,00	0,00
2/859330/829000	Sonstige Erträge	2116	3116		26.400,00	26.400,00	0,00	26.400,00	26.400,00	0,00
2/859330/829001	Vitalwelt Sonstige Erträge - EpidemieG Vergütung f. Quarantäne	2116	3116		0,00	0,00	0,00	0,00	0,00	0,00
2/859330/829031	Salzwelt Sonst. Erträge - EpidemieG Vergütung f. Quarantäne	2116	3116		0,00	0,00	0,00	0,00	0,00	0,00
6/859330/829908	Zuw. aus lfd GT - Ansatz 8	2116	3116	1	26.700,00	26.000,00	700,00	26.700,00	26.000,00	700,00
2/859330/863000	Laufende Transferzahlungen von Sozialversicherungsträgern	2121	3121		0,00	0,00	0,00	0,00	0,00	0,00
Summe Mittelaufbr.	859330 Vitalwelt - Hallenbad, Sauna, Salzwelt				437.900,00	409.900,00	28.000,00	362.900,00	334.900,00	28.000,00

2. Nachtragsvoranschlag 2024

Stadtgemeinde Perg

NVA Ergebnis- und Finanzierungsvoranschlag Detailnachweis

		MVAG VC DK		Ergebnisvoranschlag			Finanzierungsvoranschlag		
		EH	FH	VA 2024 inkl. NVA	VA 2024	2. NVA	VA 2024 inkl. NVA	VA 2024	2. NVA
859330	Vitalwelt - Hallenbad, Sauna, Salzwelt								
Mittelverwendung (Aufwendungen, Auszahlungen)									
5/859330/042000	Betriebsausstattung		3415 1	0,00	0,00	0,00	6.700,00	6.000,00	700,00
1/859330/042000	Betriebsausstattung		3415 2	0,00	0,00	0,00	2.600,00	6.600,00	-4.000,00
1/859330/085000	Zur Veräußerung verfügbare Finanzinstrumente – langfristig		3650	0,00	0,00	0,00	2.800,00	3.400,00	-600,00
1/859330/346001	Salzwelt - Darlehen von Kreditinstituten (bis 2034)		3614	0,00	0,00	0,00	12.700,00	12.700,00	0,00
1/859330/400000	GWG -Geringw.Wirtsch.güter Anlagev.	2221	3221	5.000,00	5.000,00	0,00	5.000,00	5.000,00	0,00
1/859330/400030	Salzwelt - GWG-Geringw.Wirtsch.güter Anlagev.	2221	3221	400,00	700,00	-300,00	400,00	700,00	-300,00
1/859330/413030	Salzwelt - Handelswaren	2221	3221	7.500,00	5.500,00	2.000,00	7.500,00	5.500,00	2.000,00
1/859330/413031	Handelswaren-Salzwelt Eigenverbrauch Proben f. Kunden	2221	3221	100,00	100,00	0,00	100,00	100,00	0,00
1/859330/430030	Salzwelt - Lebensmittel - 10/20% allg.Einkauf	2221	3221	100,00	100,00	0,00	100,00	100,00	0,00
1/859330/454000	Reinigungsmittel	2221	3221	2.400,00	1.400,00	1.000,00	2.400,00	1.400,00	1.000,00
1/859330/454030	Reinigungsmittel Salzwelt	2221	3221	600,00	400,00	200,00	600,00	400,00	200,00
1/859330/455000	Chemische u. sonst.artverw. Mittel	2221	3221	13.500,00	10.500,00	3.000,00	13.500,00	10.500,00	3.000,00
1/859330/456000	Schreib-,Zeichen- u.so. Büromittel	2221	3221	600,00	500,00	100,00	600,00	500,00	100,00
1/859330/456030	Schreib-,Zeichen-u.so.Büromittel Salzwelt	2221	3221	300,00	100,00	200,00	300,00	100,00	200,00
1/859330/457000	Druckwerke v.a. Tickets, Lesezirkel	2221	3221	5.000,00	4.900,00	100,00	5.000,00	4.900,00	100,00
1/859330/457030	Druckwerke, v.a. Halbjahres- /Terminkarten, 10erBlock u.dgl. Salzwelt	2221	3221	2.000,00	1.400,00	600,00	2.000,00	1.400,00	600,00
1/859330/458000	Mittel zur ärztlichen Betreuung und Gesundheitsvorsorge	2221	3221	300,00	300,00	0,00	300,00	300,00	0,00
1/859330/458030	Salzwelt - Mittel zur ärztlichen Betreuung und Gesundheitsvorsorge	2221	3221	200,00	200,00	0,00	200,00	200,00	0,00
1/859330/459000	Sonst. Verbrauchsgüter	2221	3221	3.300,00	4.500,00	-1.200,00	3.300,00	4.500,00	-1.200,00
1/859330/459030	Salzwelt - Sonst.Verbrauchsgüter	2221	3221	600,00	500,00	100,00	600,00	500,00	100,00
1/859330/5	Personalkonten verdichtet	22	32	240.400,00	253.300,00	-12.900,00	231.100,00	248.300,00	-17.200,00
1/859330/600000	Energiebezüge Strom	2222	3222	98.600,00	98.600,00	0,00	98.600,00	98.600,00	0,00
1/859330/600001	Energiebezüge - EEG	2222	3222	2.200,00	0,00	2.200,00	2.200,00	0,00	2.200,00
1/859330/600100	Wärme	2222	3222	100.800,00	100.800,00	0,00	100.800,00	100.800,00	0,00
1/859330/614000	Instandh. v. Gebäuden (PG 010)	2224	3224 20	38.000,00	38.000,00	0,00	38.000,00	38.000,00	0,00
5/859330/614000	Instandhaltung von Gebäuden und Bauten	2224	3224 1	20.000,00	20.000,00	0,00	20.000,00	20.000,00	0,00
1/859330/614030	Instandhaltung von Gebäuden Salzwelt	2224	3224 20	2.500,00	2.000,00	500,00	2.500,00	2.000,00	500,00
1/859330/616000	Instandhaltung von Maschinen und maschinellen Anlagen	2224	3224	100,00	0,00	100,00	100,00	0,00	100,00

2. Nachtragsvoranschlag 2024

Stadtgemeinde Perg

NVA Ergebnis- und Finanzierungsvoranschlag Detailnachweis

		MVAG VC DK		Ergebnisvoranschlag			Finanzierungsvoranschlag		
		EH	FH	VA 2024 inkl. NVA	VA 2024	2. NVA	VA 2024 inkl. NVA	VA 2024	2. NVA
1/859330/618000	Instandh. v. sonst. Anlagen (PG 030, 042)	2224	3224	35.000,00	35.000,00	0,00	38.000,00	38.000,00	0,00
1/859330/631000	Telekommunikationsdienste	2222	3222	1.500,00	2.000,00	-500,00	1.500,00	2.000,00	-500,00
1/859330/631030	Telekommunikationsdienste Salzwelt	2222	3222	100,00	100,00	0,00	100,00	100,00	0,00
1/859330/640000	Rechts- und Beratungsaufwand	2222	3222	100,00	0,00	100,00	100,00	0,00	100,00
1/859330/650001	Zinsen f. Finanzschulden Salzwelt - Inland (bis 2034)	2241	3241	6.500,00	6.500,00	0,00	6.500,00	6.500,00	0,00
1/859330/670000	Versicherungen	2222	3222	7.000,00	7.000,00	0,00	7.000,00	7.000,00	0,00
1/859330/680000	Planmäßige Abschreibung	2226		137.800,00	138.200,00	-400,00	0,00	0,00	0,00
1/859330/680030	Planmäßige Abschreibung Salzwelt	2226		1.900,00	1.900,00	0,00	0,00	0,00	0,00
1/859330/700500	Miet- und Pachtaufwand	2223	3223	600,00	600,00	0,00	600,00	600,00	0,00
1/859330/700501	Miet- und Pachtaufwand	2223	3223	1.600,00	1.600,00	0,00	1.600,00	1.600,00	0,00
1/859330/710000	Öffentl. Abgaben (Ausg.), ohne Geb. gem.FAG	2225	3225	200,00	100,00	100,00	200,00	100,00	100,00
1/859330/711000	Gebühren für die Benützung von Gemeindeeinrichtungen und Anlagen gemäß FAG (HBA)	2225	3225	88.500,00	88.500,00	0,00	88.500,00	88.500,00	0,00
1/859330/720199	Vergütungen Bauhofleistungen	2225	3225	23.400,00	23.100,00	300,00	23.400,00	23.100,00	300,00
1/859330/720299	Vergütungen Bauhof ohne Personalkosten	2225	3225	2.000,00	1.900,00	100,00	2.000,00	1.900,00	100,00
1/859330/720699	Vergütungen Fuhrpark	2225	3225	1.200,00	1.200,00	0,00	1.200,00	1.200,00	0,00
1/859330/720799	Verwaltungskostentangente Vitalwelt	2225	3225	20.600,00	36.100,00	-15.500,00	20.600,00	36.100,00	-15.500,00
1/859330/724000	Reisegebühren	2225	3225	300,00	100,00	200,00	300,00	100,00	200,00
1/859330/728000	Entg.f.sonst.Leist.	2225	3225	4.500,00	4.500,00	0,00	4.500,00	4.500,00	0,00
1/859330/728001	Entg.f.sonst.Leist. Werbung, Veröffentl.	2225	3225	3.000,00	3.500,00	-500,00	3.000,00	3.500,00	-500,00
1/859330/728002	Entg.f.sonst.Leist. PergCard	2225	3225	300,00	300,00	0,00	300,00	300,00	0,00
1/859330/728008	Entgelte für sonstige Leistungen - EDV Progr. u. dgl.	2225	3225	7.500,00	7.500,00	0,00	7.500,00	7.500,00	0,00
1/859330/728030	Salzwelt - Entg.f.sonst.Leist.EDV-Progr.	2225	3225	700,00	700,00	0,00	700,00	700,00	0,00
1/859330/728032	Salzwelt - Entg.f.sonst.Leist.Werbung,Veröffentlg.	2225	3225	200,00	800,00	-600,00	200,00	800,00	-600,00
1/859330/728033	Entg.f.sonst.Leist.PergCard Salzwelt	2225	3225	600,00	600,00	0,00	600,00	600,00	0,00
5/859330/729908	Sonstige Aufwendungen	2225	3225 1	0,00	0,00	0,00	0,00	0,00	0,00
Summe Mittelverw.	859330 Vitalwelt - Hallenbad, Sauna, Salzwelt			889.600,00	910.600,00	-21.000,00	768.400,00	797.200,00	-28.800,00
Saldo	859330 Vitalwelt - Hallenbad, Sauna, Salzwelt			-451.700,00	-500.700,00	49.000,00	-405.500,00	-462.300,00	56.800,00
859333	Vitalwelt - Salzwelt								
Mittelaufbringung (Erträge, Einzahlungen)									
Summe Mittelaufbr.	859333 Vitalwelt - Salzwelt			0,00	0,00	0,00	0,00	0,00	0,00

2. Nachtragsvoranschlag 2024

Stadtgemeinde Perg

NVA Ergebnis- und Finanzierungsvoranschlag Detailnachweis

		MVAG VC DK		Ergebnisvoranschlag			Finanzierungsvoranschlag			
		EH	FH	VA 2024 inkl. NVA	VA 2024	2. NVA	VA 2024 inkl. NVA	VA 2024	2. NVA	
859333	Vitalwelt - Salzwelt									
Mittelverwendung (Aufwendungen, Auszahlungen)										
1/859333/5	Personalkonten verdichtet	22	32	0,00	0,00	0,00	0,00	0,00	0,00	
Summe Mittelverw.	859333 Vitalwelt - Salzwelt			0,00	0,00	0,00	0,00	0,00	0,00	
Saldo	859333 Vitalwelt - Salzwelt			0,00	0,00	0,00	0,00	0,00	0,00	
859334	Vitalwelt - Photovoltaik-Anlage									
Mittelaufbringung (Erträge, Einzahlungen)										
6/859334/301100	KTZ - Oö Gemeindepaket		3331	1	0,00	0,00	0,00	90.100,00	90.100,00	0,00
6/859334/895000	Entnahmen von allgemeinen Haushaltsrücklagen	2301		1	102.200,00	116.900,00	-14.700,00	0,00	0,00	0,00
Summe Mittelaufbr.	859334 Vitalwelt - Photovoltaik-Anlage				102.200,00	116.900,00	-14.700,00	90.100,00	90.100,00	0,00
	859 Sonstige Betriebe mit marktbestimmter Tätigkeit				691.800,00	685.100,00	6.700,00	596.300,00	574.900,00	21.400,00
	85 Betriebe mit marktbestimmter Tätigkeit				5.578.400,00	5.441.800,00	136.600,00	5.921.300,00	5.672.000,00	249.300,00
859334	Vitalwelt - Photovoltaik-Anlage									
Mittelverwendung (Aufwendungen, Auszahlungen)										
5/859334/062000	Im Bau befindliche technische Anlagen/Fahrzeuge/Maschinen		3414	1	0,00	0,00	0,00	192.300,00	207.000,00	-14.700,00
Summe Mittelverw.	859334 Vitalwelt - Photovoltaik-Anlage				0,00	0,00	0,00	192.300,00	207.000,00	-14.700,00
Saldo	859334 Vitalwelt - Photovoltaik-Anlage				102.200,00	116.900,00	-14.700,00	-102.200,00	-116.900,00	14.700,00
	859 Sonstige Betriebe mit marktbestimmter Tätigkeit				1.405.400,00	1.431.500,00	-26.100,00	1.385.700,00	1.435.600,00	-49.900,00
	85 Betriebe mit marktbestimmter Tätigkeit				5.929.400,00	5.227.200,00	702.200,00	6.547.000,00	6.317.900,00	229.100,00
Saldo	859 Sonstige Betriebe mit marktbestimmter Tätigkeit				-713.600,00	-746.400,00	32.800,00	-789.400,00	-860.700,00	71.300,00
	85 Betriebe mit marktbestimmter Tätigkeit				-351.000,00	214.600,00	-565.600,00	-625.700,00	-645.900,00	20.200,00
87	Wirtschaftliche Unternehmungen									
870	Elektrizitätsversorgung									
870010	Elektrizitätswerk Perg									
Mittelaufbringung (Erträge, Einzahlungen)										
2/870010/869000	Gewinnentnahme v. Unternehmungen u. marktbest. Betrieben d. Gde	2133	3133		0,00	0,00	0,00	0,00	0,00	0,00
Summe Mittelaufbr.	870 Elektrizitätsversorgung				0,00	0,00	0,00	0,00	0,00	0,00
870010	Elektrizitätswerk Perg									
Mittelverwendung (Aufwendungen, Auszahlungen)										
Summe Mittelverw.	870 Elektrizitätsversorgung				0,00	0,00	0,00	0,00	0,00	0,00

2. Nachtragsvoranschlag 2024

Stadtgemeinde Perg

NVA Ergebnis- und Finanzierungsvoranschlag Detailnachweis

		MVAG VC DK		Ergebnisvoranschlag			Finanzierungsvoranschlag		
		EH	FH	VA 2024 inkl. NVA	VA 2024	2. NVA	VA 2024 inkl. NVA	VA 2024	2. NVA
870020	Photovoltaik								
Mittelaufbringung (Erträge, Einzahlungen)									
Summe Mittelaufbr.	870	Elektrizitätsversorgung		0,00	0,00	0,00	0,00	0,00	0,00
870020	Photovoltaik								
Mittelverwendung (Aufwendungen, Auszahlungen)									
1/870020/728000	Entgelte für sonstige Leistungen	2225	3225	2.900,00	2.900,00	0,00	2.900,00	2.900,00	0,00
Summe Mittelverw.	870	Elektrizitätsversorgung		2.900,00	2.900,00	0,00	2.900,00	2.900,00	0,00
Saldo	870	Elektrizitätsversorgung		-2.900,00	-2.900,00	0,00	-2.900,00	-2.900,00	0,00
875	Straßenverkehrsbetriebe								
875010	Perg-Shuttle								
Mittelaufbringung (Erträge, Einzahlungen)									
2/875010/810003	Leistungserlöse Monats-u. Jahreskarten	2114	3114	1.400,00	1.400,00	0,00	1.400,00	1.400,00	0,00
2/875010/810004	Leistungserlöse Einzelfahrten	2114	3114	6.100,00	4.600,00	1.500,00	6.100,00	4.600,00	1.500,00
2/875010/860000	Transfers von Bund, Bundesfonds und Bundeskammern - FÖ bmvit	2121	3121	0,00	0,00	0,00	0,00	0,00	0,00
2/875010/861000	Transfers von Ländern, Landesfonds und Landeskammern	2121	3121	6.000,00	0,00	6.000,00	6.000,00	0,00	6.000,00
Summe Mittelaufbr.	875	Straßenverkehrsbetriebe		13.500,00	6.000,00	7.500,00	13.500,00	6.000,00	7.500,00
	87	Wirtschaftliche Unternehmungen		13.500,00	6.000,00	7.500,00	13.500,00	6.000,00	7.500,00
	8	Dienstleistungen		6.867.500,00	6.566.900,00	300.600,00	7.179.700,00	6.766.400,00	413.300,00
875010	Perg-Shuttle								
Mittelverwendung (Aufwendungen, Auszahlungen)									
1/875010/457000	Druckwerke	2221	3221	700,00	700,00	0,00	700,00	700,00	0,00
1/875010/728000	Entg.f.sonst.Leist.	2225	3225	80.000,00	80.000,00	0,00	80.000,00	80.000,00	0,00
1/875010/728001	Entg.f.sonst.Leist.	2225	3225	1.500,00	1.500,00	0,00	1.500,00	1.500,00	0,00
1/875010/768000	Sonstige Transfers an private Haushalte	2234	3234	0,00	100,00	-100,00	0,00	100,00	-100,00
Summe Mittelverw.	875	Straßenverkehrsbetriebe		82.200,00	82.300,00	-100,00	82.200,00	82.300,00	-100,00
	87	Wirtschaftliche Unternehmungen		85.100,00	85.200,00	-100,00	85.100,00	85.200,00	-100,00
	8	Dienstleistungen		8.037.000,00	7.302.800,00	734.200,00	8.767.500,00	8.500.500,00	267.000,00
Saldo	875	Straßenverkehrsbetriebe		-68.700,00	-76.300,00	7.600,00	-68.700,00	-76.300,00	7.600,00
	87	Wirtschaftliche Unternehmungen		-71.600,00	-79.200,00	7.600,00	-71.600,00	-79.200,00	7.600,00
	8	Dienstleistungen		-1.169.500,00	-735.900,00	-433.600,00	-1.587.800,00	-1.734.100,00	146.300,00

2. Nachtragsvoranschlag 2024

NVA Ergebnis- und Finanzierungsvoranschlag Detailnachweis

Stadtgemeinde Perg

		MVAG VC DK		Ergebnisvoranschlag			Finanzierungsvoranschlag		
		EH	FH	VA 2024 inkl. NVA	VA 2024	2. NVA	VA 2024 inkl. NVA	VA 2024	2. NVA
9 Finanzwirtschaft									
90	Gesonderte Verwaltung								
900	Gesonderte Verwaltung								
900000	Finanzwirtschaft - Verwaltung								
Mittelaufbringung (Erträge, Einzahlungen)									
Summe Mittelaufbr.	900	Gesonderte Verwaltung		0,00	0,00	0,00	0,00	0,00	0,00
	90	Gesonderte Verwaltung		0,00	0,00	0,00	0,00	0,00	0,00
900000	Finanzwirtschaft - Verwaltung								
Mittelverwendung (Aufwendungen, Auszahlungen)									
1/900000/5	Personalkonten verdichtet	22	32	2.300,00	600,00	1.700,00	2.300,00	600,00	1.700,00
1/900000/729300	Sonst. Ausg. Kostenersatz f. Getränkesteuerprüfer	2225	3225	1.100,00	4.400,00	-3.300,00	1.100,00	4.400,00	-3.300,00
Summe Mittelverw.	900	Gesonderte Verwaltung		3.400,00	5.000,00	-1.600,00	3.400,00	5.000,00	-1.600,00
	90	Gesonderte Verwaltung		3.400,00	5.000,00	-1.600,00	3.400,00	5.000,00	-1.600,00
Saldo	900	Gesonderte Verwaltung		-3.400,00	-5.000,00	1.600,00	-3.400,00	-5.000,00	1.600,00
	90	Gesonderte Verwaltung		-3.400,00	-5.000,00	1.600,00	-3.400,00	-5.000,00	1.600,00
91	Kapitalvermögen und Stiftungen ohne eigene Rechtspersönlichkeit								
910	Geldverkehr								
910000	Finanzwirtschaft - Geldverkehr								
Mittelaufbringung (Erträge, Einzahlungen)									
2/910000/823000	Zinsen Habenzi b. Banken u.dgl.	2131	3131	600,00	600,00	0,00	600,00	600,00	0,00
Summe Mittelaufbr.	910	Geldverkehr		600,00	600,00	0,00	600,00	600,00	0,00
910000	Finanzwirtschaft - Geldverkehr								
Mittelverwendung (Aufwendungen, Auszahlungen)									
1/910000/650000	Sonst. Zinsen - Inland Kassenkredit	2241	3241	12.000,00	12.000,00	0,00	12.000,00	12.000,00	0,00
1/910000/657000	Disagien	2244	3244	500,00	300,00	200,00	500,00	300,00	200,00
1/910000/659000	Geldverkehrsspesen	2244	3244	26.000,00	22.800,00	3.200,00	26.000,00	22.800,00	3.200,00
1/910000/710000	Öffentl. Abgaben (Ausg.), ohne Geb. gem.FAG - KEST.	2225	3225	100,00	100,00	0,00	100,00	100,00	0,00
1/910000/729000	Sonstige Aufwendungen	2225	3225	0,00	0,00	0,00	0,00	0,00	0,00
Summe Mittelverw.	910	Geldverkehr		38.600,00	35.200,00	3.400,00	38.600,00	35.200,00	3.400,00
Saldo	910	Geldverkehr		-38.000,00	-34.600,00	-3.400,00	-38.000,00	-34.600,00	-3.400,00

2. Nachtragsvoranschlag 2024

NVA Ergebnis- und Finanzierungsvoranschlag Detailnachweis

Stadtgemeinde Perg

	MVAG	VC	DK	Ergebnisvoranschlag			Finanzierungsvoranschlag			
				EH	FH	VA 2024 inkl. NVA	VA 2024	2. NVA	VA 2024 inkl. NVA	VA 2024
912										
912000										
Mittelaufbringung (Erträge, Einzahlungen)										
2/912000/895000				2301		0,00	0,00	0,00	0,00	0,00
Summe Mittelaufbr.	912000					0,00	0,00	0,00	0,00	0,00
912000										
Mittelverwendung (Aufwendungen, Auszahlungen)										
1/912000/795000				2401		282.800,00	0,00	282.800,00	0,00	0,00
Summe Mittelverw.	912000					282.800,00	0,00	282.800,00	0,00	0,00
Saldo	912000					-282.800,00	0,00	-282.800,00	0,00	0,00
912001										
Mittelaufbringung (Erträge, Einzahlungen)										
Summe Mittelaufbr.	912001					0,00	0,00	0,00	0,00	0,00
	912					0,00	0,00	0,00	0,00	0,00
912001										
Mittelverwendung (Aufwendungen, Auszahlungen)										
1/912001/794000				2401		0,00	250.400,00	-250.400,00	0,00	0,00
Summe Mittelverw.	912001					0,00	250.400,00	-250.400,00	0,00	0,00
Saldo	912001					0,00	-250.400,00	250.400,00	0,00	0,00
	912					282.800,00	250.400,00	32.400,00	0,00	0,00
Saldo	912					-282.800,00	-250.400,00	-32.400,00	0,00	0,00
913										
913000										
Mittelaufbringung (Erträge, Einzahlungen)										
2/913000/822000				2135 3135		0,00	0,00	0,00	0,00	0,00
Summe Mittelaufbr.	913					0,00	0,00	0,00	0,00	0,00
913000										
Mittelverwendung (Aufwendungen, Auszahlungen)										
Summe Mittelverw.	913					0,00	0,00	0,00	0,00	0,00
Saldo	913					0,00	0,00	0,00	0,00	0,00

2. Nachtragsvoranschlag 2024

Stadtgemeinde Perg

NVA Ergebnis- und Finanzierungsvoranschlag Detailnachweis

		MVAG		VC	DK	Ergebnisvoranschlag			Finanzierungsvoranschlag			
		EH	FH			VA 2024 inkl. NVA	VA 2024	2. NVA	VA 2024 inkl. NVA	VA 2024	2. NVA	
914	Beteiligungen											
914000	Finanzwirtschaft - Beteiligungen											
	Mittelaufbringung (Erträge, Einzahlungen)											
2/914000/818000	Erträge aus der Bewertung von Beteiligungen und aktiven Finanzinstrumenten		2136			0,00	0,00	0,00	0,00	0,00	0,00	0,00
Summe Mittelaufbr.	914 Beteiligungen					0,00	0,00	0,00	0,00	0,00	0,00	0,00
	91 Kapitalvermögen und Stiftungen ohne eigene Rechtsp					600,00	600,00	0,00	600,00	600,00	0,00	0,00
914000	Finanzwirtschaft - Beteiligungen											
	Mittelverwendung (Aufwendungen, Auszahlungen)											
Summe Mittelverw.	914 Beteiligungen					0,00	0,00	0,00	0,00	0,00	0,00	0,00
	91 Kapitalvermögen und Stiftungen ohne eigene Rechtsp					321.400,00	285.600,00	35.800,00	38.600,00	35.200,00	3.400,00	0,00
Saldo	914 Beteiligungen					0,00	0,00	0,00	0,00	0,00	0,00	0,00
	91 Kapitalvermögen und Stiftungen ohne eigene Rechtsp					-320.800,00	-285.000,00	-35.800,00	-38.000,00	-34.600,00	-3.400,00	0,00

2. Nachtragsvoranschlag 2024

Stadtgemeinde Perg

NVA Ergebnis- und Finanzierungsvoranschlag Detailnachweis

	MVAG	VC DK	Ergebnisvoranschlag			Finanzierungsvoranschlag			
			EH	FH	VA 2024 inkl. NVA	VA 2024	2. NVA	VA 2024 inkl. NVA	VA 2024
92	Öffentliche Abgaben								
920	Ausschließliche Gemeindeabgaben								
920000	Ausschl. Gemeindeabgaben								
Mittelaufbringung (Erträge, Einzahlungen)									
2/920000/819000	Übrige nicht finanzierungswirksame Erträge	2117		5.000,00	0,00	5.000,00	0,00	0,00	0,00
2/920000/830000	Grundsteuer A v. d. land- u .forstwirtsch. Betrieben	2111 3111		52.000,00	52.000,00	0,00	52.000,00	52.000,00	0,00
2/920000/831000	Grundsteuer B v. d. Grundstücken	2111 3111		1.038.100,00	1.038.100,00	0,00	1.038.100,00	1.038.100,00	0,00
2/920000/833000	Kommunalsteuer	2111 3111		7.447.000,00	7.791.000,00	-344.000,00	7.447.000,00	7.791.000,00	-344.000,00
2/920000/833100	Kommunalsteuer - Gemeinschaftsproj. WP Perg-Machland, Inkoba	2111 3111		164.600,00	164.600,00	0,00	164.600,00	164.600,00	0,00
2/920000/837000	Lustbarkeitsabgabe - Vergnügungssteuer	2111 3111		32.000,00	35.000,00	-3.000,00	32.000,00	35.000,00	-3.000,00
2/920000/838000	Abgaben f. d. Halten v. Tieren (Hundeabgabe)	2111 3111		24.300,00	24.000,00	300,00	24.300,00	24.000,00	300,00
2/920000/841000	Abgaben f. Gebrauch v. öffentl. Gde-Grund u. d. Luftraumes darüber	2111 3111		140.000,00	200.000,00	-60.000,00	140.000,00	200.000,00	-60.000,00
2/920000/842000	Gde-Zuschlag z. Freizeitwohnungspauschale	2111 3111		4.500,00	4.500,00	0,00	4.500,00	4.500,00	0,00
2/920000/844060	AufschlieÙungsbeiträge ROG Straßen	2111 3111		7.400,00	6.500,00	900,00	7.400,00	6.500,00	900,00
2/920000/844180	AufschlieÙungsbeiträge ROG Wasser	2111 3111		7.000,00	7.000,00	0,00	7.000,00	7.000,00	0,00
2/920000/844280	AufschlieÙungsbeiträge ROG Abwasser	2111 3111		10.500,00	10.500,00	0,00	10.500,00	10.500,00	0,00
2/920000/845280	Erhaltungsbeiträge ROG Wasser	2111 3111		37.500,00	37.500,00	0,00	37.500,00	37.500,00	0,00
2/920000/845380	Erhaltungsbeiträge ROG Abwasser	2111 3111		97.000,00	97.000,00	0,00	97.000,00	97.000,00	0,00
2/920000/849000	Nebenansprüche	2111 3111		3.000,00	2.200,00	800,00	3.000,00	2.200,00	800,00
2/920000/856000	Verwaltungsabgaben	2111 3111		40.000,00	40.000,00	0,00	40.000,00	40.000,00	0,00
2/920000/857000	Kommissionsgebühren v.a. Baukommission u.dgl.	2111 3111		1.200,00	1.200,00	0,00	1.200,00	1.200,00	0,00
Summe Mittelaufbr.	920 Ausschließliche Gemeindeabgaben			9.111.100,00	9.511.100,00	-400.000,00	9.106.100,00	9.511.100,00	-405.000,00
920000	Ausschl. Gemeindeabgaben								
Mittelverwendung (Aufwendungen, Auszahlungen)									
1/920000/691000	Schadensvergütungen	2225 3225		4.400,00	4.400,00	0,00	4.400,00	4.400,00	0,00
1/920000/695000	Wertberichtigungen zu Forderungen	2226		41.500,00	41.500,00	0,00	0,00	0,00	0,00
1/920000/754000	Lfd. TZ an so. Träger öffentl. Rechts IB Tourismus/-förderungsbeitr.	2231 3231		400,00	400,00	0,00	400,00	400,00	0,00
Summe Mittelverw.	920 Ausschließliche Gemeindeabgaben			46.300,00	46.300,00	0,00	4.800,00	4.800,00	0,00
Saldo	920 Ausschließliche Gemeindeabgaben			9.064.800,00	9.464.800,00	-400.000,00	9.101.300,00	9.506.300,00	-405.000,00

2. Nachtragsvoranschlag 2024

Stadtgemeinde Perg

NVA Ergebnis- und Finanzierungsvoranschlag Detailnachweis

	MVAG	VC	DK	Ergebnisvoranschlag			Finanzierungsvoranschlag			
				EH	FH	VA 2024 inkl. NVA	VA 2024	2. NVA	VA 2024 inkl. NVA	VA 2024
921	Zwischen Ländern und Gemeinden geteilte Abgaben									
921000	Zwischen Ländern und Gemeinden geteilte Abgaben									
Mittelaufbringung (Erträge, Einzahlungen)										
2/921000/855000	Ausschließliche Landes(Gemeinde) abgaben - Landschaftsabgabe		2111	3111	800,00	1.700,00	-900,00	800,00	1.700,00	-900,00
Summe Mittelaufbr.	921	Zwischen Ländern und Gemeinden geteilte Abgaben			800,00	1.700,00	-900,00	800,00	1.700,00	-900,00
921000	Zwischen Ländern und Gemeinden geteilte Abgaben									
Mittelverwendung (Aufwendungen, Auszahlungen)										
Summe Mittelverw.	921	Zwischen Ländern und Gemeinden geteilte Abgaben			0,00	0,00	0,00	0,00	0,00	0,00
Saldo	921	Zwischen Ländern und Gemeinden geteilte Abgaben			800,00	1.700,00	-900,00	800,00	1.700,00	-900,00
924	Zuschlagsabgaben zu Bundesabgaben									
924000	Zuschlagsabgaben zu Bundesabgaben									
Mittelaufbringung (Erträge, Einzahlungen)										
2/924000/842000	Sonst. Abgaben d. Länder Glückspielautomatenabgabe		2111	3111	17.000,00	17.000,00	0,00	17.000,00	17.000,00	0,00
Summe Mittelaufbr.	924	Zuschlagsabgaben zu Bundesabgaben			17.000,00	17.000,00	0,00	17.000,00	17.000,00	0,00
924000	Zuschlagsabgaben zu Bundesabgaben									
Mittelverwendung (Aufwendungen, Auszahlungen)										
Summe Mittelverw.	924	Zuschlagsabgaben zu Bundesabgaben			0,00	0,00	0,00	0,00	0,00	0,00
Saldo	924	Zuschlagsabgaben zu Bundesabgaben			17.000,00	17.000,00	0,00	17.000,00	17.000,00	0,00
925	Ertragsanteile an gemeinschaftlichen Bundesabgaben									
925000	Ertragsanteile an gem.Bundesabg.									
Mittelaufbringung (Erträge, Einzahlungen)										
2/925000/859000	Ertragsanteile n. abgestuft. Bevölkerungsschlüssel		2112	3112	9.881.500,00	9.964.900,00	-83.400,00	9.881.500,00	9.964.900,00	-83.400,00
Summe Mittelaufbr.	925	Ertragsanteile an gemeinschaftlichen Bundesabgaben			9.881.500,00	9.964.900,00	-83.400,00	9.881.500,00	9.964.900,00	-83.400,00
	92	Öffentliche Abgaben			19.010.400,00	19.494.700,00	-484.300,00	19.005.400,00	19.494.700,00	-489.300,00
925000	Ertragsanteile an gem.Bundesabg.									
Mittelverwendung (Aufwendungen, Auszahlungen)										
Summe Mittelverw.	925	Ertragsanteile an gemeinschaftlichen Bundesabgaben			0,00	0,00	0,00	0,00	0,00	0,00
	92	Öffentliche Abgaben			46.300,00	46.300,00	0,00	4.800,00	4.800,00	0,00
Saldo	925	Ertragsanteile an gemeinschaftlichen Bundesabgaben			9.881.500,00	9.964.900,00	-83.400,00	9.881.500,00	9.964.900,00	-83.400,00
	92	Öffentliche Abgaben			18.964.100,00	19.448.400,00	-484.300,00	19.000.600,00	19.489.900,00	-489.300,00

2. Nachtragsvoranschlag 2024

Stadtgemeinde Perg

NVA Ergebnis- und Finanzierungsvoranschlag Detailnachweis

	MVAG	VC	DK	Ergebnisvoranschlag			Finanzierungsvoranschlag				
				EH	FH	VA 2024 inkl. NVA	VA 2024	2. NVA	VA 2024 inkl. NVA	VA 2024	2. NVA
93											
930											
930000											
Mittelaufbringung (Erträge, Einzahlungen)											
Summe Mittelaufbr.	930		Landesumlage		0,00	0,00	0,00	0,00	0,00	0,00	
	93		Umlagen		0,00	0,00	0,00	0,00	0,00	0,00	
930000			Landesumlage								
Mittelverwendung (Aufwendungen, Auszahlungen)											
1/930000/751000	Lfde	TZ an Land	ÖÖ Landesumlage	2231	3231	1.221.500,00	1.237.900,00	-16.400,00	1.221.500,00	1.237.900,00	-16.400,00
Summe Mittelverw.	930		Landesumlage			1.221.500,00	1.237.900,00	-16.400,00	1.221.500,00	1.237.900,00	-16.400,00
	93		Umlagen			1.221.500,00	1.237.900,00	-16.400,00	1.221.500,00	1.237.900,00	-16.400,00
Saldo	930		Landesumlage			-1.221.500,00	-1.237.900,00	16.400,00	-1.221.500,00	-1.237.900,00	16.400,00
	93		Umlagen			-1.221.500,00	-1.237.900,00	16.400,00	-1.221.500,00	-1.237.900,00	16.400,00
94											
940											
940000											
Mittelaufbringung (Erträge, Einzahlungen)											
2/940000/861000	Transfers von Ländern, Landesfonds und Landeskammern - Strukturfonds			2121	3121	285.200,00	285.200,00	0,00	285.200,00	285.200,00	0,00
2/940000/861400	Bedarfszuweisungen aufgrund Covid-19			2121	3121	0,00	0,00	0,00	0,00	0,00	0,00
6/940000/861400	Transfers von Ländern, Landesfonds und Landeskammern			2121	3121	152.900,00	152.900,00	0,00	152.900,00	152.900,00	0,00
6/940000/895400	Entrn. v. allg. Haushaltsrücklagen - Ö. Gdepaket 2023			2301	5	90.100,00	90.100,00	0,00	0,00	0,00	0,00
Summe Mittelaufbr.	940000		Bedarfszuweisungen			528.200,00	528.200,00	0,00	438.100,00	438.100,00	0,00
	940		Bedarfszuweisungen			528.200,00	528.200,00	0,00	438.100,00	438.100,00	0,00

2. Nachtragsvoranschlag 2024

Stadtgemeinde Perg

NVA Ergebnis- und Finanzierungsvoranschlag Detailnachweis

	MVAG	VC	DK	Ergebnisvoranschlag			Finanzierungsvoranschlag						
				EH	FH	VA 2024 inkl. NVA	VA 2024	2. NVA	VA 2024 inkl. NVA	VA 2024	2. NVA		
940000	Bedarfszuweisungen												
Mittelverwendung (Aufwendungen, Auszahlungen)													
5/940000/729906				Sonstige Aufwendungen	2225	3225	5	152.900,00	0,00	152.900,00	152.900,00	0,00	152.900,00
5/940000/729984				Zuf. an V1859334 Vitalwelt Photovoltaik als IVZ	2225	3225	5	90.100,00	90.100,00	0,00	90.100,00	90.100,00	0,00
Summe Mittelverw.	940000	Bedarfszuweisungen						243.000,00	90.100,00	152.900,00	243.000,00	90.100,00	152.900,00
Saldo	940000	Bedarfszuweisungen						285.200,00	438.100,00	-152.900,00	195.100,00	348.000,00	-152.900,00
	940	Bedarfszuweisungen						243.000,00	90.100,00	152.900,00	243.000,00	90.100,00	152.900,00
Saldo	940	Bedarfszuweisungen						285.200,00	438.100,00	-152.900,00	195.100,00	348.000,00	-152.900,00
941	Sonstige Finanzaufweisungen nach dem FAG												
941000	Sonstige Finanzaufweisungen nach dem FAG												
Mittelaufbringung (Erträge, Einzahlungen)													
2/941000/860200				Lfde TZ v. Bund - Sicherstellung nachhaltige Haushaltsführung	2121	3121		89.200,00	89.200,00	0,00	89.200,00	89.200,00	0,00
Summe Mittelaufbr.	941	Sonstige Finanzaufweisungen nach dem FAG						89.200,00	89.200,00	0,00	89.200,00	89.200,00	0,00
941000	Sonstige Finanzaufweisungen nach dem FAG												
Mittelverwendung (Aufwendungen, Auszahlungen)													
Summe Mittelverw.	941	Sonstige Finanzaufweisungen nach dem FAG						0,00	0,00	0,00	0,00	0,00	0,00
Saldo	941	Sonstige Finanzaufweisungen nach dem FAG						89.200,00	89.200,00	0,00	89.200,00	89.200,00	0,00
944	Zuschüsse nach dem Katastrophenfondsgesetz												
944000	Zusch. n.d.Katastrophenfondsgesetz												
Mittelaufbringung (Erträge, Einzahlungen)													
2/944000/861000				Transfers von Ländern, Landesfonds und Landeskammern	2121	3121		36.500,00	0,00	36.500,00	36.500,00	0,00	36.500,00
Summe Mittelaufbr.	944	Zuschüsse nach dem Katastrophenfondsgesetz						36.500,00	0,00	36.500,00	36.500,00	0,00	36.500,00
	94	Finanzaufweisungen und Zuschüsse						653.900,00	617.400,00	36.500,00	563.800,00	527.300,00	36.500,00
944000	Zusch. n.d.Katastrophenfondsgesetz												
Mittelverwendung (Aufwendungen, Auszahlungen)													
Summe Mittelverw.	944	Zuschüsse nach dem Katastrophenfondsgesetz						0,00	0,00	0,00	0,00	0,00	0,00
	94	Finanzaufweisungen und Zuschüsse						243.000,00	90.100,00	152.900,00	243.000,00	90.100,00	152.900,00
Saldo	944	Zuschüsse nach dem Katastrophenfondsgesetz						36.500,00	0,00	36.500,00	36.500,00	0,00	36.500,00
	94	Finanzaufweisungen und Zuschüsse						410.900,00	527.300,00	-116.400,00	320.800,00	437.200,00	-116.400,00

2. Nachtragsvoranschlag 2024

NVA Ergebnis- und Finanzierungsvoranschlag Detailnachweis

Stadtgemeinde Perg

	MVAG	VC	DK	Ergebnisvoranschlag			Finanzierungsvoranschlag		
				EH	FH	VA 2024 inkl. NVA	VA 2024	2. NVA	VA 2024 inkl. NVA
98	Haushaltsausgleich								
980	Verrechnung zwischen operativer Gebarung und Projekten								
980000	Verrechnung zwischen operativer Gebarung und Projekten								
Mittelaufbringung (Erträge, Einzahlungen)									
2/980000/829902	Rückführung aus V1240510 Kindergarten Neu	2116	3116	700.900,00	316.900,00	384.000,00	700.900,00	316.900,00	384.000,00
2/980000/829906	Sonstige Erträge	2116	3116	287.500,00	0,00	287.500,00	287.500,00	0,00	287.500,00
Summe Mittelaufbr.	980	Verrechnung zwischen operativer Gebarung und Proje		988.400,00	316.900,00	671.500,00	988.400,00	316.900,00	671.500,00
980000	Verrechnung zwischen operativer Gebarung und Projekten								
Mittelverwendung (Aufwendungen, Auszahlungen)									
1/980000/729900	Zuw. aus lfd. GT - Ansatz 0	2225	3225	60.800,00	400.700,00	-339.900,00	60.800,00	400.700,00	-339.900,00
1/980000/729901	Zuw. aus lfd. GT - Ansatz 1	2225	3225	387.600,00	387.600,00	0,00	387.600,00	387.600,00	0,00
1/980000/729902	Zuw. aus lfd. GT - Ansatz 2	2225	3225	287.800,00	171.000,00	116.800,00	287.800,00	171.000,00	116.800,00
1/980000/729903	Zuw. aus lfd. GT - Ansatz 3	2225	3225	0,00	258.800,00	-258.800,00	0,00	258.800,00	-258.800,00
1/980000/729906	Zuw. aus lfd. GT - Ansatz 6	2225	3225	638.900,00	498.300,00	140.600,00	638.900,00	498.300,00	140.600,00
1/980000/729908	Zuw. aus lfd. GT - Ansatz 8	2225	3225	91.800,00	93.500,00	-1.700,00	91.800,00	93.500,00	-1.700,00
1/980000/729950	AB für Straßen	2225	3225	7.400,00	6.500,00	900,00	7.400,00	6.500,00	900,00
1/980000/729960	AB für WVA	2225	3225	7.000,00	7.000,00	0,00	7.000,00	7.000,00	0,00
1/980000/729970	AB für ABA	2225	3225	10.500,00	10.500,00	0,00	10.500,00	10.500,00	0,00
Summe Mittelverw.	980	Verrechnung zwischen operativer Gebarung und Proje		1.491.800,00	1.833.900,00	-342.100,00	1.491.800,00	1.833.900,00	-342.100,00
Saldo	980	Verrechnung zwischen operativer Gebarung und Proje		-503.400,00	-1.517.000,00	1.013.600,00	-503.400,00	-1.517.000,00	1.013.600,00
981	Haushaltsausgleich durch Rücklagen								
981000	Haushaltsausgleich durch Rücklagen								
Mittelaufbringung (Erträge, Einzahlungen)									
2/981000/895000	Entnahmen von allgemeinen Haushaltsrücklagen	2301		0,00	0,00	0,00	0,00	0,00	0,00
Summe Mittelaufbr.	981	Haushaltsausgleich durch Rücklagen		0,00	0,00	0,00	0,00	0,00	0,00
	98	Haushaltsausgleich		988.400,00	316.900,00	671.500,00	988.400,00	316.900,00	671.500,00
981000	Haushaltsausgleich durch Rücklagen								
Mittelverwendung (Aufwendungen, Auszahlungen)									
1/981000/795000	Zuweisung an allgemeine Haushaltsrücklagen	2401		0,00	0,00	0,00	0,00	0,00	0,00
Summe Mittelverw.	981	Haushaltsausgleich durch Rücklagen		0,00	0,00	0,00	0,00	0,00	0,00
	98	Haushaltsausgleich		1.491.800,00	1.833.900,00	-342.100,00	1.491.800,00	1.833.900,00	-342.100,00
Saldo	981	Haushaltsausgleich durch Rücklagen		0,00	0,00	0,00	0,00	0,00	0,00
	98	Haushaltsausgleich		-503.400,00	-1.517.000,00	1.013.600,00	-503.400,00	-1.517.000,00	1.013.600,00

2. Nachtragsvoranschlag 2024

Stadtgemeinde Perg

NVA Ergebnis- und Finanzierungsvoranschlag Detailnachweis

	MVAG	VC	DK	Ergebnisvoranschlag		Finanzierungsvoranschlag			
				EH	FH	VA 2024 inkl. NVA	VA 2024	2. NVA	VA 2024 inkl. NVA
99	Jahresergebnis, Übergabe und Übernahme des Jahresergebnisses, Abwicklung der Vorjahre								
990	Überschüsse und Abgänge (soweit nicht zugeordnet)								
990000	Überschüsse u. Abgänge								
Mittelaufbringung (Erträge, Einzahlungen)									
2/990000/829901	Sonstige Erträge	2116	3116	0,00	0,00	0,00	0,00	0,00	0,00
6/990000/829902	Sonstige Erträge	2116	3116	0,00	0,00	0,00	0,00	0,00	0,00
2/990000/829906	Sonstige Erträge	2116	3116	0,00	0,00	0,00	0,00	0,00	0,00
2/990000/829908	Sonstige Erträge	2116	3116	0,00	0,00	0,00	0,00	0,00	0,00
Summe Mittelaufbr.	990	Überschüsse und Abgänge (soweit nicht zugeordnet)		0,00	0,00	0,00	0,00	0,00	0,00
	99	Jahresergebnis, Übergabe und Übernahme des Jahres		0,00	0,00	0,00	0,00	0,00	0,00
	9	Finanzwirtschaft		20.653.300,00	20.429.600,00	223.700,00	20.558.200,00	20.339.500,00	218.700,00
990000	Überschüsse u. Abgänge								
Mittelverwendung (Aufwendungen, Auszahlungen)									
1/990000/729900	Zuw. aus lfd. GT - Ansatz 0	2225	3225	0,00	0,00	0,00	0,00	0,00	0,00
1/990000/729901	Zuw. aus lfd. GT - Ansatz 1	2225	3225	0,00	0,00	0,00	0,00	0,00	0,00
1/990000/729902	Zuw. aus lfd. GT - Ansatz 2	2225	3225	0,00	0,00	0,00	0,00	0,00	0,00
1/990000/729903	Zuw. aus lfd. GT - Ansatz 3	2225	3225	0,00	0,00	0,00	0,00	0,00	0,00
1/990000/729906	Zuw. aus lfd. GT - Ansatz 6	2225	3225	0,00	0,00	0,00	0,00	0,00	0,00
1/990000/729908	Zuw. aus lfd. GT - Ansatz 8	2225	3225	0,00	0,00	0,00	0,00	0,00	0,00
1/990000/729910	Verkehrsflächenbeiträge ab 2021	2225	3225	0,00	0,00	0,00	0,00	0,00	0,00
1/990000/729950	AB für Straßen	2225	3225	0,00	0,00	0,00	0,00	0,00	0,00
1/990000/729960	AB für WVA	2225	3225	0,00	0,00	0,00	0,00	0,00	0,00
1/990000/729970	AB für ABA	2225	3225	0,00	0,00	0,00	0,00	0,00	0,00
Summe Mittelverw.	990	Überschüsse und Abgänge (soweit nicht zugeordnet)		0,00	0,00	0,00	0,00	0,00	0,00
	99	Jahresergebnis, Übergabe und Übernahme des Jahres		0,00	0,00	0,00	0,00	0,00	0,00
	9	Finanzwirtschaft		3.327.400,00	3.498.800,00	-171.400,00	3.003.100,00	3.206.900,00	-203.800,00
Saldo	990	Überschüsse und Abgänge (soweit nicht zugeordnet)		0,00	0,00	0,00	0,00	0,00	0,00
	99	Jahresergebnis, Übergabe und Übernahme des Jahres		0,00	0,00	0,00	0,00	0,00	0,00
	9	Finanzwirtschaft		17.325.900,00	16.930.800,00	395.100,00	17.555.100,00	17.132.600,00	422.500,00
Gesamtsumme Mittelaufbringung				35.114.200,00	34.979.200,00	135.000,00	37.155.000,00	36.274.400,00	880.600,00
Gesamtsumme Mittelverwendung				35.694.500,00	33.829.600,00	1.864.900,00	37.149.200,00	37.658.900,00	-509.700,00
Gesamtsaldo				-580.300,00	1.149.600,00	-1.729.900,00	5.800,00	-1.384.500,00	1.390.300,00

2. NVA Nachweis der Investitionstätigkeit

2. Nachtragsvoranschlag 2024

Nachweis der Investitionstätigkeit

Stadtgemeinde Perg

Vorhaben	Vorhabensbezeichnung	RA Vorjahre	VA 2024	Plan 2025	Plan 2026	Plan 2027	Plan 2028	Plan Gesamt (gerundet)
Konto	Bezeichnung							
1240510	Kindergarten NEU Machlandstraße (2020 bis 2025)							
Geplante Gesamtkosten: 4.945.199,00								
Erläuterungen zum Vorhaben:								
Aktivierte Eigenleistungen im Jahr 2021 in Höhe von € 1.443,67								
Im Jahr 2024 werden noch LZ+BZ (267.000) erwartet, welche an die operative Gebarung rückgeführt werden.								
Auszahlungen - Investitionen - Mittelverwendung		5.155.021,95	-379.900,00	0,00	0,00	0,00	0,00	4.775.100,00
Anschaffungs- oder Herstellungskosten		5.155.021,95	-379.900,00	0,00	0,00	0,00	0,00	4.775.100,00
5/240510/060000	Im Bau befindliche Grundstückseinrichtungen	222.557,15	0,00	0,00				222.600,00
5/240510/061000	Im Bau befindliche Gebäude und Bauten	4.932.464,80	-379.900,00	0,00				4.552.600,00
Einzahlungen - Finanzierung - Mittelaufbringung		5.155.021,95	-379.900,00	0,00	0,00	0,00	0,00	4.775.100,00
Mittel aus Geldfluss aus der operativen Gebarung		509.888,03	-646.900,00	0,00	0,00	0,00	0,00	-137.000,00
5/240510/729902	Rückführung an operative Gebarung	0,00	-646.900,00	0,00				-646.900,00
6/240510/829902	Sonstige Erträge	498.298,17	0,00	0,00				498.300,00
6/240510/829924	Mittelaufbringung aus Operativer Gebarung	11.589,86	0,00	0,00				11.600,00
Bedarfszuweisungen/KTZ		1.482.000,00	267.000,00	0,00	0,00	0,00	0,00	1.749.000,00
6/240510/301000	Kapitaltransferzahlungen von Ländern und Landesfonds	1.079.900,00	147.300,00	0,00				1.227.200,00
6/240510/301100	KTZ vom Land (BZ)	402.100,00	119.700,00	0,00				521.800,00
Haushaltsrücklagen/Zahlungsmittelreserven		230.421,43	0,00	0,00	0,00	0,00	0,00	230.400,00
6/240510/895000	Entnahmen von allgemeinen Haushaltsrücklagen	230.421,43	0,00	0,00				230.400,00
Sonstige Kapitaltransfers und Subventionen		7.379,16	0,00	0,00	0,00	0,00	0,00	7.400,00
6/240510/305000	Kapitaltransfers von Unternehmen (ohne Finanzunternehmen)	7.379,16	0,00	0,00				7.400,00
Darlehen/Innere Darlehen		2.654.500,00	0,00	0,00	0,00	0,00	0,00	2.654.500,00
11480/8	Kindergarten NEU	1.951.400,00	0,00	0,00				1.951.400,00
11480/10	Kindergarten Machlandstraße	703.100,00	0,00	0,00				703.100,00
Finanzierungsleasing		0,00	0,00	0,00	0,00	0,00	0,00	0,00
Veräußerung langfristiges Vermögen und sonstiges		270.833,33	0,00	0,00	0,00	0,00	0,00	270.800,00
6/240510/802000	Veräußerungen von Gebäuden und Bauten	270.833,33	0,00	0,00				270.800,00
Finanzierungsergebnis 1240510		0,00	0,00	0,00	0,00	0,00	0,00	0,00
	<i>inklusive Vorjahre (gerundet)</i>		0,00	0,00	0,00	0,00	0,00	

2. Nachtragsvoranschlag 2024

Nachweis der Investitionstätigkeit

Stadtgemeinde Perg

Vorhaben	Vorhabensbezeichnung		RA Vorjahre	VA 2024	Plan 2025	Plan 2026	Plan 2027	Plan 2028	Plan Gesamt (gerundet)
Konto	Bezeichnung								
1211010	Volksschule Perg Containerzubau (2022 bis 2099)								
	Geplante Gesamtkosten:	215.000,00							
	Auszahlungen - Investitionen - Mittelverwendung		235.534,62	6.200,00	0,00	0,00	0,00	0,00	241.700,00
	Anschaffungs- oder Herstellungskosten		235.534,62	6.200,00	0,00	0,00	0,00	0,00	241.700,00
5/211010/061000	Im Bau befindliche Gebäude und Bauten		235.534,62	6.200,00	0,00	0,00	0,00	0,00	241.700,00
	Einzahlungen - Finanzierung - Mittelaufbringung		235.534,62	6.200,00	0,00	0,00	0,00	0,00	241.700,00
	Mittel aus Geldfluss aus der operativen Gebarung		235.534,62	-54.000,00	0,00	0,00	0,00	0,00	181.500,00
5/211010/729902	Rückführung an operative Gebarung		0,00	-54.000,00	0,00	0,00	0,00	0,00	-54.000,00
6/211010/829902	Sonstige Erträge		235.534,62	0,00	0,00	0,00	0,00	0,00	235.500,00
	Bedarfszuweisungen/KTZ		0,00	60.200,00	0,00	0,00	0,00	0,00	60.200,00
6/211010/301000	Kapitaltransfers von Ländern, Landesfonds und Landeskammern		0,00	32.200,00	0,00	0,00	0,00	0,00	32.200,00
6/211010/301100	BZ-Mittel		0,00	28.000,00	0,00	0,00	0,00	0,00	28.000,00
	Haushaltsrücklagen/Zahlungsmittelreserven		0,00	0,00	0,00	0,00	0,00	0,00	0,00
	Sonstige Kapitaltransfers und Subventionen		0,00	0,00	0,00	0,00	0,00	0,00	0,00
	Darlehen/Innere Darlehen		0,00	0,00	0,00	0,00	0,00	0,00	0,00
	Finanzierungsleasing		0,00	0,00	0,00	0,00	0,00	0,00	0,00
	Veräußerung langfristiges Vermögen und sonstiges		0,00	0,00	0,00	0,00	0,00	0,00	0,00
Finanzierungsergebnis 1211010			0,00	0,00	0,00	0,00	0,00	0,00	0,00
			<i>inklusive Vorjahre (gerundet)</i>	0,00	0,00	0,00	0,00	0,00	

2. Nachtragsvoranschlag 2024

Nachweis der Investitionstätigkeit

Stadtgemeinde Perg

Vorhaben	Vorhabensbezeichnung	RA Vorjahre	VA 2024	Plan 2025	Plan 2026	Plan 2027	Plan 2028	Plan Gesamt (gerundet)
Konto	Bezeichnung							
1211011	Volksschule Perg Zu-/Umbau Erweiterung (2022 bis 2099)							
Geplante Gesamtkosten: 5.519.920,00								
	Auszahlungen - Investitionen - Mittelverwendung	0,00	238.800,00	5.281.300,00	0,00	0,00	0,00	5.520.100,00
	Anschaffungs- oder Herstellungskosten	0,00	238.800,00	5.281.300,00	0,00	0,00	0,00	5.520.100,00
5/211011/061000	Im Bau befindliche Gebäude und Bauten	0,00	238.800,00	5.281.300,00	0,00	0,00	0,00	5.520.100,00
	Einzahlungen - Finanzierung - Mittelaufbringung	0,00	238.800,00	5.281.300,00	0,00	0,00	0,00	5.520.100,00
	Mittel aus Geldfluss aus der operativen Gebarung	0,00	238.800,00	0,00	-522.200,00	-522.100,00	-522.100,00	-1.327.600,00
5/211011/729902	Rückführung an lfd GT	0,00	0,00	0,00	-522.200,00	-522.100,00	-522.100,00	-1.566.400,00
6/211011/829902	Zuf. a. lfd. GT - Ansatz 2	0,00	238.800,00	0,00	0,00	0,00	0,00	238.800,00
	Bedarfszuweisungen/KTZ	0,00	0,00	522.200,00	522.200,00	522.100,00	522.100,00	2.088.600,00
6/211011/301000	Kapitaltransfers von Ländern, Landesfonds und Landeskammern	0,00	0,00	288.600,00	288.600,00	288.500,00	288.500,00	1.154.200,00
6/211011/301100	BZ-Mittel	0,00	0,00	233.600,00	233.600,00	233.600,00	233.600,00	934.400,00
	Haushaltsrücklagen/Zahlungsmittelreserven	0,00	0,00	905.000,00	0,00	0,00	0,00	905.000,00
6/211011/895000	Entnahmen von allgemeinen Haushaltsrücklagen	0,00	0,00	905.000,00	0,00	0,00	0,00	905.000,00
	Sonstige Kapitaltransfers und Subventionen	0,00	0,00	0,00	0,00	0,00	0,00	0,00
	Darlehen/Innere Darlehen	0,00	0,00	3.854.100,00	0,00	0,00	0,00	3.854.100,00
3192/36	VS Perg Zu-/Umbau	0,00	0,00	2.287.600,00	0,00	0,00	0,00	2.287.600,00
3192/38	VS Perg Zu-/Umbau-Erw. Zwischenfinanzierung	0,00	0,00	1.566.500,00	0,00	0,00	0,00	1.566.500,00
	Finanzierungsleasing	0,00	0,00	0,00	0,00	0,00	0,00	0,00
	Veräußerung langfristiges Vermögen und sonstiges	0,00	0,00	0,00	0,00	0,00	0,00	0,00
Finanzierungsergebnis 1211011		0,00	0,00	0,00	0,00	0,00	0,00	0,00
			<i>inklusive Vorjahre (gerundet)</i>	0,00	0,00	0,00	0,00	0,00

2. Nachtragsvoranschlag 2024

Nachweis der Investitionstätigkeit

Stadtgemeinde Perg

Vorhaben	Vorhabensbezeichnung	RA Vorjahre	VA 2024	Plan 2025	Plan 2026	Plan 2027	Plan 2028	Plan Gesamt (gerundet)
Konto	Bezeichnung							
1322010	Musikprobenraum Pergkirchen Neubau (2020 bis 2099)							
Geplante Gesamtkosten: 1.772.500,00								
Erläuterungen zum Vorhaben:								
geplante Gesamtkosten inkl. Planungskosten aus den Vorjahren								
Auszahlungen - Investitionen - Mittelverwendung		44.151,19	1.087.600,00	892.800,00	0,00	0,00	0,00	2.024.600,00
Anschaffungs- oder Herstellungskosten		44.151,19	1.087.600,00	892.800,00	0,00	0,00	0,00	2.024.600,00
5/322010/061000	Im Bau befindliche Gebäude und Bauten	44.151,19	871.500,00	892.800,00	0,00	0,00	0,00	1.808.500,00
5/322010/795000	Zuweisungen an allgemeine Haushaltsrücklagen	0,00	216.100,00	0,00	0,00	0,00	0,00	216.100,00
Einzahlungen - Finanzierung - Mittelaufbringung		44.151,19	1.087.600,00	892.800,00	0,00	0,00	0,00	2.024.600,00
Mittel aus Geldfluss aus der operativen Gebarung		42.721,27	0,00	0,00	0,00	0,00	0,00	42.700,00
6/322010/829903	Zuw. aus lfd GT - Ansatz 3	35.757,58	0,00	0,00	0,00	0,00	0,00	35.800,00
6/322010/829932	Mittelaufbr. aus operativer Gebarung - Musikprobenraum Pergkirchen	6.963,69	0,00	0,00	0,00	0,00	0,00	7.000,00
Bedarfszuweisungen/KTZ		198,59	249.500,00	249.500,00	0,00	0,00	0,00	499.200,00
6/322010/301000	Kapitaltransfers von Ländern, Landesfonds und Landeskammern	198,59	0,00	0,00	0,00	0,00	0,00	200,00
6/322010/301100	BZ-Mittel	0,00	249.500,00	249.500,00	0,00	0,00	0,00	499.000,00
Haushaltsrücklagen/Zahlungsmittelreserven		0,00	0,00	643.300,00	0,00	0,00	0,00	643.300,00
6/322010/894000	Entnahmen von zweckgebundenen Haushaltsrücklagen	0,00	0,00	427.200,00	0,00	0,00	0,00	427.200,00
6/322010/895000	Entnahmen von allgemeinen Haushaltsrücklagen	0,00	0,00	216.100,00	0,00	0,00	0,00	216.100,00
Sonstige Kapitaltransfers und Subventionen		1.231,33	0,00	0,00	0,00	0,00	0,00	1.200,00
6/322010/307000	Kapitaltransfers von privaten Haushalten und privaten Organisationen ohne Erwerbszweck und andere	1.231,33	0,00	0,00	0,00	0,00	0,00	1.200,00
Darlehen/Innere Darlehen		0,00	838.100,00	0,00	0,00	0,00	0,00	838.100,00
11480/15	Musikprobenraum Pergkirchen	0,00	838.100,00	0,00	0,00	0,00	0,00	838.100,00
Finanzierungsleasing		0,00	0,00	0,00	0,00	0,00	0,00	0,00
Veräußerung langfristiges Vermögen und sonstiges		0,00	0,00	0,00	0,00	0,00	0,00	0,00
Finanzierungsergebnis 1322010		0,00	0,00	0,00	0,00	0,00	0,00	0,00
			<i>inklusive Vorjahre (gerundet)</i>	0,00	0,00	0,00	0,00	0,00

2. Nachtragsvoranschlag 2024

Nachweis der Investitionstätigkeit

Stadtgemeinde Perg

Vorhaben	Vorhabensbezeichnung	RA Vorjahre	VA 2024	Plan 2025	Plan 2026	Plan 2027	Plan 2028	Plan Gesamt (gerundet)
Konto	Bezeichnung							
1010020	Verwaltungserweiterung Fadingerstr. 1 (2021 bis 2099)							
Geplante Gesamtkosten: 2.002.000,00								
Erläuterungen zum Vorhaben:								
Gesamtkosten inkl. Ankauf aus den Vorjahren								
Auszahlungen - Investitionen - Mittelverwendung		502.394,20	569.900,00	854.900,00	0,00	0,00	0,00	1.927.200,00
Anschaffungs- oder Herstellungskosten		502.394,20	569.900,00	854.900,00	0,00	0,00	0,00	1.927.200,00
5/010020/061000	Im Bau befindliche Gebäude und Bauten	502.394,20	569.900,00	854.900,00	0,00	0,00	0,00	1.927.200,00
Einzahlungen - Finanzierung - Mittelaufbringung		502.394,20	569.900,00	854.900,00	0,00	0,00	0,00	1.927.200,00
Mittel aus Geldfluss aus der operativen Gebarung		111.894,20	60.800,00	0,00	0,00	0,00	0,00	172.700,00
6/010020/829900	Zuf. an lfd. GT - Ansatz 0	111.894,20	60.800,00	0,00	0,00	0,00	0,00	172.700,00
Bedarfszuweisungen/KTZ		0,00	202.300,00	722.300,00	0,00	0,00	0,00	924.600,00
6/010020/301000	Kapitaltransfers von Ländern, Landesfonds und Landeskammern (LZ)	0,00	0,00	520.000,00	0,00	0,00	0,00	520.000,00
6/010020/301100	BZ-Mittel	0,00	202.300,00	202.300,00	0,00	0,00	0,00	404.600,00
Haushaltsrücklagen/Zahlungsmittelreserven		390.500,00	0,00	132.600,00	0,00	0,00	0,00	523.100,00
6/010020/894000	Entnahmen von zweckgebundenen Haushaltsrücklagen	0,00	0,00	132.600,00	0,00	0,00	0,00	132.600,00
6/010020/895000	Entnahmen von allgemeinen Haushaltsrücklagen	390.500,00	0,00	0,00	0,00	0,00	0,00	390.500,00
Sonstige Kapitaltransfers und Subventionen		0,00	0,00	0,00	0,00	0,00	0,00	0,00
Darlehen/Innere Darlehen		0,00	306.800,00	0,00	0,00	0,00	0,00	306.800,00
3192/35	Verwaltungserweiterung Fadingerstraße	0,00	306.800,00	0,00	0,00	0,00	0,00	306.800,00
Finanzierungsleasing		0,00	0,00	0,00	0,00	0,00	0,00	0,00
Veräußerung langfristiges Vermögen und sonstiges		0,00	0,00	0,00	0,00	0,00	0,00	0,00
Finanzierungsergebnis 1010020		0,00	0,00	0,00	0,00	0,00	0,00	0,00
	<i>inklusive Vorjahre (gerundet)</i>		0,00	0,00	0,00	0,00	0,00	

2. Nachtragsvoranschlag 2024

Nachweis der Investitionstätigkeit

Stadtgemeinde Perg

Vorhaben	Vorhabensbezeichnung	RA Vorjahre	VA 2024	Plan 2025	Plan 2026	Plan 2027	Plan 2028	Plan Gesamt (gerundet)
Konto	Bezeichnung							
1240023	Kindergarten Haydnstraße Gruppenerweiterung (2024 bis 2099)							
Geplante Gesamtkosten:	613.000,00							
Auszahlungen - Investitionen - Mittelverwendung		0,00	13.000,00	600.000,00	0,00	0,00	0,00	613.000,00
Anschaffungs- oder Herstellungskosten		0,00	13.000,00	600.000,00	0,00	0,00	0,00	613.000,00
5/240023/061000	Im Bau befindliche Gebäude und Bauten	0,00	13.000,00	600.000,00	0,00	0,00	0,00	613.000,00
Einzahlungen - Finanzierung - Mittelaufbringung		0,00	13.000,00	600.000,00	0,00	0,00	0,00	613.000,00
Mittel aus Geldfluss aus der operativen Gebarung		0,00	13.000,00	93.200,00	0,00	0,00	0,00	106.200,00
6/240023/829902	Zuf. aus lfd GT	0,00	13.000,00	93.200,00	0,00	0,00	0,00	106.200,00
Bedarfszuweisungen/KTZ		0,00	0,00	294.300,00	0,00	0,00	0,00	294.300,00
6/240023/301000	Kapitaltransfers von Ländern, Landesfonds und Landeskammern	0,00	0,00	202.300,00	0,00	0,00	0,00	202.300,00
6/240023/301100	Kapitaltransfers von Ländern - BZ-Mittel	0,00	0,00	92.000,00	0,00	0,00	0,00	92.000,00
Haushaltsrücklagen/Zahlungsmittelreserven		0,00	0,00	0,00	0,00	0,00	0,00	0,00
Sonstige Kapitaltransfers und Subventionen		0,00	0,00	0,00	0,00	0,00	0,00	0,00
Darlehen/Innere Darlehen		0,00	0,00	212.500,00	0,00	0,00	0,00	212.500,00
3192/37	Kindergarten Haydnstraße Gruppenerweiterung	0,00	0,00	212.500,00	0,00	0,00	0,00	212.500,00
Finanzierungsleasing		0,00	0,00	0,00	0,00	0,00	0,00	0,00
Veräußerung langfristiges Vermögen und sonstiges		0,00	0,00	0,00	0,00	0,00	0,00	0,00
Finanzierungsergebnis 1240023		0,00	0,00	0,00	0,00	0,00	0,00	0,00
	<i>inklusive Vorjahre (gerundet)</i>		0,00	0,00	0,00	0,00	0,00	

2. Nachtragsvoranschlag 2024

Nachweis der Investitionstätigkeit

Stadtgemeinde Perg

Vorhaben	Vorhabensbezeichnung	RA Vorjahre	VA 2024	Plan 2025	Plan 2026	Plan 2027	Plan 2028	Plan Gesamt (gerundet)
Konto	Bezeichnung							
1612060	Straßenbauprogramm (2020 bis 2099)							
	Auszahlungen - Investitionen - Mittelverwendung	4.885.120,38	400.000,00	422.000,00	450.000,00	450.000,00	450.000,00	7.057.100,00
	Anschaffungs- oder Herstellungskosten	4.885.120,38	400.000,00	422.000,00	450.000,00	450.000,00	450.000,00	7.057.100,00
5/612060/002000	Straßenbauten Gehsteig Thurnhof	161.088,65	0,00	0,00	0,00	0,00	0,00	161.100,00
5/612060/060000	Im Bau befindliche Grundstückseinrichtungen	262.378,10	0,00	0,00	0,00	0,00	0,00	262.400,00
5/612060/060001	Im Bau befindliche Grundstückseinrichtungen Tobra-West	550.973,03	0,00	0,00	0,00	0,00	0,00	551.000,00
5/612060/611000	Instandhaltung von Straßenbauten	3.430.959,58	400.000,00	422.000,00	450.000,00	450.000,00	450.000,00	5.603.000,00
5/612060/795000	Zuweisung an allgemeine Haushaltsrücklagen	479.721,02	0,00	0,00	0,00	0,00	0,00	479.700,00
	Einzahlungen - Finanzierung - Mittelaufbringung	4.885.120,38	400.000,00	422.000,00	450.000,00	450.000,00	450.000,00	7.057.100,00
	Mittel aus Geldfluss aus der operativen Gebarung	2.625.586,92	282.400,00	181.700,00	212.500,00	30.100,00	150.000,00	3.482.300,00
6/612060/829906	Zuw. aus lfd. GT	2.154.576,41	222.000,00	700,00	192.000,00	9.600,00	129.500,00	2.708.400,00
6/612060/829910	Zuw aus IB	0,00	20.000,00	20.000,00	20.000,00	20.000,00	20.000,00	100.000,00
6/612060/829950	Zuw. aus AB	0,00	7.400,00	1.000,00	500,00	500,00	500,00	9.900,00
6/612060/829962	Mittelaufbringung aus Operativer Gebarung	471.010,51	0,00	0,00	0,00	0,00	0,00	471.000,00
6/612060/829980	Infrastrukturbeiträge	0,00	33.000,00	160.000,00	0,00	0,00	0,00	193.000,00
6/612060/850060	Interessentenbeiträge von Grundstückseigentümern und Anrainern (einmalig)	0,00	0,00	0,00	0,00	0,00	0,00	0,00
	Bedarfszuweisungen/KTZ	158.060,22	90.100,00	0,00	0,00	0,00	0,00	248.200,00
6/612060/301000	Kapitaltransfers von Ländern, Landesfonds und Landeskammern	24.786,86	0,00	0,00	0,00	0,00	0,00	24.800,00
6/612060/301001	Kapitaltransfers von Ländern - LA Tobra West	133.273,36	0,00	0,00	0,00	0,00	0,00	133.300,00
6/612060/301100	KTZ - Oö. Gemeindepaket 2023	0,00	90.100,00	0,00	0,00	0,00	0,00	90.100,00
	Haushaltsrücklagen/Zahlungsmittelreserven	479.721,02	0,00	21.300,00	0,00	119.900,00	0,00	620.900,00
6/612060/894000	Entnahmen von zweckgebundenen Haushaltsrücklagen	0,00	0,00	0,00	0,00	119.900,00	0,00	119.900,00
6/612060/895000	RL	479.721,02	0,00	21.300,00	0,00	0,00	0,00	501.000,00

2. Nachtragsvoranschlag 2024

Nachweis der Investitionstätigkeit

Stadtgemeinde Perg

Vorhaben	Vorhabensbezeichnung	RA Vorjahre	VA 2024	Plan 2025	Plan 2026	Plan 2027	Plan 2028	Plan Gesamt (gerundet)
Konto	Bezeichnung							
Sonstige Kapitaltransfers und Subventionen		1.242.852,22	27.500,00	0,00	237.500,00	0,00	0,00	1.507.900,00
6/612060/307100	Kapitaltransfers von privaten Haushalten und privaten Organisationen ohne Erwerbszweck und andere	116.769,97	0,00	0,00	0,00	0,00	0,00	116.800,00
6/612060/307200	Kapitaltransfers von privaten Haushalten und privaten Organisationen ohne Erwerbszweck und andere	7.769,23	0,00	0,00	0,00	0,00	0,00	7.800,00
6/612060/860000	KIG-Mittel	937.369,02	0,00	0,00	237.500,00	0,00	0,00	1.174.900,00
6/612060/861000	LZ	180.944,00	27.500,00	0,00	0,00	0,00	0,00	208.400,00
6/612060/868003	Transfers von privaten Haushalten - Infrastrukturkostenbeitrag	0,00	0,00	0,00	0,00	0,00	0,00	0,00
Darlehen/Innere Darlehen		378.900,00	0,00	219.000,00	0,00	300.000,00	300.000,00	1.197.900,00
11480/13	San. Gemeindestraßen (Ö. Gdepaket 2020/KIG 2020)	378.900,00	0,00	0,00	0,00	0,00	0,00	378.900,00
3192/15	Straßenbauprogramm	0,00	0,00	219.000,00	0,00	300.000,00	300.000,00	819.000,00
Finanzierungsleasing		0,00	0,00	0,00	0,00	0,00	0,00	0,00
Veräußerung langfristiges Vermögen und sonstiges		0,00	0,00	0,00	0,00	0,00	0,00	0,00
Finanzierungsergebnis 1612060		0,00	0,00	0,00	0,00	0,00	0,00	0,00
			<i>inklusive Vorjahre (gerundet)</i>	0,00	0,00	0,00	0,00	

2. Nachtragsvoranschlag 2024

Nachweis der Investitionstätigkeit

Stadtgemeinde Perg

Vorhaben	Vorhabensbezeichnung	RA Vorjahre	VA 2024	Plan 2025	Plan 2026	Plan 2027	Plan 2028	Plan Gesamt (gerundet)
Konto	Bezeichnung							
1616022	Geh- und Radweg Weinzierl (2024 bis 2099)							
	Auszahlungen - Investitionen - Mittelverwendung	0,00	115.000,00	230.000,00	0,00	0,00	0,00	345.000,00
	Anschaffungs- oder Herstellungskosten	0,00	115.000,00	230.000,00	0,00	0,00	0,00	345.000,00
5/616022/060000	Im Bau befindliche Grundstückseinrichtungen	0,00	0,00	230.000,00	0,00	0,00	0,00	230.000,00
5/616022/795000	Zuweisungen an allgemeine Haushaltsrücklagen aus KIG-Mitteln	0,00	115.000,00	0,00	0,00	0,00	0,00	115.000,00
	Einzahlungen - Finanzierung - Mittelaufbringung	0,00	115.000,00	230.000,00	0,00	0,00	0,00	345.000,00
	Mittel aus Geldfluss aus der operativen Gebarung	0,00	0,00	0,00	0,00	0,00	0,00	0,00
	Bedarfszuweisungen/KTZ	0,00	0,00	0,00	0,00	0,00	0,00	0,00
	Haushaltsrücklagen/Zahlungsmittelreserven	0,00	0,00	230.000,00	0,00	0,00	0,00	230.000,00
6/616022/894000	Entnahmen von zweckgebundenen Haushaltsrücklagen	0,00	0,00	115.000,00	0,00	0,00	0,00	115.000,00
6/616022/895000	Entnahmen von allgemeinen Haushaltsrücklagen aus KIG-Mitteln	0,00	0,00	115.000,00	0,00	0,00	0,00	115.000,00
	Sonstige Kapitaltransfers und Subventionen	0,00	115.000,00	0,00	0,00	0,00	0,00	115.000,00
6/616022/860000	KIG Mittel	0,00	115.000,00	0,00	0,00	0,00	0,00	115.000,00
	Darlehen/Innere Darlehen	0,00	0,00	0,00	0,00	0,00	0,00	0,00
	Finanzierungsleasing	0,00	0,00	0,00	0,00	0,00	0,00	0,00
	Veräußerung langfristiges Vermögen und sonstiges	0,00	0,00	0,00	0,00	0,00	0,00	0,00
Finanzierungsergebnis 1616022		0,00	0,00	0,00	0,00	0,00	0,00	0,00
	<i>inklusive Vorjahre (gerundet)</i>		0,00	0,00	0,00	0,00	0,00	

2. Nachtragsvoranschlag 2024

Nachweis der Investitionstätigkeit

Stadtgemeinde Perg

Vorhaben	Vorhabensbezeichnung	RA Vorjahre	VA 2024	Plan 2025	Plan 2026	Plan 2027	Plan 2028	Plan Gesamt (gerundet)
Konto	Bezeichnung							
1163220	FF Pergkirchen LFA Löschfahrz. Ankauf/Ersatzbeschaffung (2020 bis 2024)							
	Auszahlungen - Investitionen - Mittelverwendung	192.084,40	333.200,00	0,00	0,00	0,00	0,00	525.300,00
	Anschaffungs- oder Herstellungskosten	192.084,40	333.200,00	0,00	0,00	0,00	0,00	525.300,00
5/163220/062000	Im Bau befindliche technische Anlagen/Fahrzeuge/Maschinen	192.084,40	333.200,00					525.300,00
	Einzahlungen - Finanzierung - Mittelaufbringung	192.084,40	333.200,00	0,00	0,00	0,00	0,00	525.300,00
	Mittel aus Geldfluss aus der operativen Gebarung	192.084,40	247.500,00	0,00	0,00	0,00	0,00	439.600,00
6/163220/829901	Zuf. aus lfd. GT - Ansatz 1	192.084,40	247.500,00					439.600,00
	Bedarfszuweisungen/KTZ	0,00	85.700,00	0,00	0,00	0,00	0,00	85.700,00
6/163220/301100	KTZ vom Land (BZ)	0,00	38.400,00					38.400,00
6/163220/301900	KTZ v. Landesfonds LFK	0,00	47.300,00					47.300,00
	Haushaltsrücklagen/Zahlungsmittelreserven	0,00	0,00	0,00	0,00	0,00	0,00	0,00
	Sonstige Kapitaltransfers und Subventionen	0,00	0,00	0,00	0,00	0,00	0,00	0,00
	Darlehen/Innere Darlehen	0,00	0,00	0,00	0,00	0,00	0,00	0,00
	Finanzierungsleasing	0,00	0,00	0,00	0,00	0,00	0,00	0,00
	Veräußerung langfristiges Vermögen und sonstiges	0,00	0,00	0,00	0,00	0,00	0,00	0,00
Finanzierungsergebnis 1163220		0,00	0,00	0,00	0,00	0,00	0,00	0,00
	<i>inklusive Vorjahre (gerundet)</i>		0,00	0,00	0,00	0,00	0,00	

2. Nachtragsvoranschlag 2024

Nachweis der Investitionstätigkeit

Stadtgemeinde Perg

Vorhaben	Vorhabensbezeichnung	RA Vorjahre	VA 2024	Plan 2025	Plan 2026	Plan 2027	Plan 2028	Plan Gesamt (gerundet)
Konto	Bezeichnung							
1611020	Landesstr.-Querungshilfe Weinziel (2023 bis 2099)							
Geplante Gesamtkosten:	300.000,00							
Auszahlungen - Investitionen - Mittelverwendung		0,00	150.000,00	150.000,00	0,00	0,00	0,00	300.000,00
Anschaffungs- oder Herstellungskosten		0,00	150.000,00	150.000,00	0,00	0,00	0,00	300.000,00
5/611020/060000	Im Bau befindliche Grundstückseinrichtungen	0,00	150.000,00	150.000,00	0,00	0,00	0,00	300.000,00
Einzahlungen - Finanzierung - Mittelaufbringung		0,00	150.000,00	150.000,00	0,00	0,00	0,00	300.000,00
Mittel aus Geldfluss aus der operativen Gebarung		0,00	150.000,00	0,00	0,00	0,00	0,00	150.000,00
6/611020/829906	Zuf. a. lfd. GT - Ansatz 6	0,00	150.000,00	0,00	0,00	0,00	0,00	150.000,00
Bedarfszuweisungen/KTZ		0,00	0,00	150.000,00	0,00	0,00	0,00	150.000,00
6/611020/301000	Kapitaltransfers von Ländern, Landesfonds und Landeskammern	0,00	0,00	150.000,00	0,00	0,00	0,00	150.000,00
Haushaltsrücklagen/Zahlungsmittelreserven		0,00	0,00	0,00	0,00	0,00	0,00	0,00
6/611020/895000	Entnahmen von allgemeinen Haushaltsrücklagen	0,00	0,00	0,00	0,00	0,00	0,00	0,00
Sonstige Kapitaltransfers und Subventionen		0,00	0,00	0,00	0,00	0,00	0,00	0,00
Darlehen/Innere Darlehen		0,00	0,00	0,00	0,00	0,00	0,00	0,00
Finanzierungsleasing		0,00	0,00	0,00	0,00	0,00	0,00	0,00
Veräußerung langfristiges Vermögen und sonstiges		0,00	0,00	0,00	0,00	0,00	0,00	0,00
Finanzierungsergebnis 1611020		0,00	0,00	0,00	0,00	0,00	0,00	0,00
	<i>inklusive Vorjahre (gerundet)</i>		0,00	0,00	0,00	0,00	0,00	

2. Nachtragsvoranschlag 2024

Nachweis der Investitionstätigkeit

Stadtgemeinde Perg

Vorhaben	Vorhabensbezeichnung	RA Vorjahre	VA 2024	Plan 2025	Plan 2026	Plan 2027	Plan 2028	Plan Gesamt (gerundet)
Konto	Bezeichnung							
1240031	Kindergarten Pergkirchen Gruppenerweiterung (2024 bis 2099)							
Geplante Gesamtkosten:	258.000,00							
Auszahlungen - Investitionen - Mittelverwendung		0,00	4.000,00	254.000,00	0,00	0,00	0,00	258.000,00
Anschaffungs- oder Herstellungskosten		0,00	4.000,00	254.000,00	0,00	0,00	0,00	258.000,00
5/240031/061000	Im Bau befindliche Gebäude und Bauten	0,00	4.000,00	254.000,00	0,00	0,00	0,00	258.000,00
Einzahlungen - Finanzierung - Mittelaufbringung		0,00	4.000,00	254.000,00	0,00	0,00	0,00	258.000,00
Mittel aus Geldfluss aus der operativen Gebarung		0,00	4.000,00	0,00	0,00	0,00	0,00	4.000,00
6/240031/829902	Zuf. aus lfd GT	0,00	4.000,00	0,00	0,00	0,00	0,00	4.000,00
Bedarfszuweisungen/KTZ		0,00	0,00	123.800,00	0,00	0,00	0,00	123.800,00
6/240031/301000	Kapitaltransfers von Ländern, Landesfonds und Landeskammern	0,00	0,00	85.100,00	0,00	0,00	0,00	85.100,00
6/240031/301100	BZ-Mittel	0,00	0,00	38.700,00	0,00	0,00	0,00	38.700,00
Haushaltsrücklagen/Zahlungsmittelreserven		0,00	0,00	130.200,00	0,00	0,00	0,00	130.200,00
6/240031/894000	Entnahmen von zweckgebundenen Haushaltsrücklagen	0,00	0,00	130.200,00	0,00	0,00	0,00	130.200,00
Sonstige Kapitaltransfers und Subventionen		0,00	0,00	0,00	0,00	0,00	0,00	0,00
Darlehen/Innere Darlehen		0,00	0,00	0,00	0,00	0,00	0,00	0,00
Finanzierungsleasing		0,00	0,00	0,00	0,00	0,00	0,00	0,00
Veräußerung langfristiges Vermögen und sonstiges		0,00	0,00	0,00	0,00	0,00	0,00	0,00
Finanzierungsergebnis 1240031		0,00	0,00	0,00	0,00	0,00	0,00	0,00
	<i>inklusive Vorjahre (gerundet)</i>		0,00	0,00	0,00	0,00	0,00	

2. Nachtragsvoranschlag 2024

Nachweis der Investitionstätigkeit

Stadtgemeinde Perg

Vorhaben	Vorhabensbezeichnung	RA Vorjahre	VA 2024	Plan 2025	Plan 2026	Plan 2027	Plan 2028	Plan Gesamt (gerundet)
Konto	Bezeichnung							
1612071	Sanierung Heuwiesen-/Labauernbrücke (2023 bis 2099)							
	Auszahlungen - Investitionen - Mittelverwendung	537,68	250.000,00	0,00	0,00	0,00	0,00	250.500,00
	Anschaffungs- oder Herstellungskosten	537,68	250.000,00	0,00	0,00	0,00	0,00	250.500,00
5/612071/061000	Im Bau befindliche Gebäude und Bauten	537,68	250.000,00	0,00	0,00	0,00	0,00	250.500,00
	Einzahlungen - Finanzierung - Mittelaufbringung	537,68	250.000,00	0,00	0,00	0,00	0,00	250.500,00
	Mittel aus Geldfluss aus der operativen Gebarung	537,68	174.200,00	0,00	0,00	0,00	0,00	174.700,00
6/612071/829906	Zuf. a. lfd. GT - Ansatz 6	537,68	174.200,00	0,00	0,00	0,00	0,00	174.700,00
	Bedarfszuweisungen/KTZ	0,00	75.800,00	0,00	0,00	0,00	0,00	75.800,00
6/612071/301000	Kapitaltransfers von Ländern, Landesfonds und Landeskammern	0,00	45.000,00	0,00	0,00	0,00	0,00	45.000,00
6/612071/301100	Kapitaltransfers von Ländern, Landesfonds und Landeskammern	0,00	30.800,00	0,00	0,00	0,00	0,00	30.800,00
	Haushaltsrücklagen/Zahlungsmittelreserven	0,00	0,00	0,00	0,00	0,00	0,00	0,00
	Sonstige Kapitaltransfers und Subventionen	0,00	0,00	0,00	0,00	0,00	0,00	0,00
	Darlehen/Innere Darlehen	0,00	0,00	0,00	0,00	0,00	0,00	0,00
	Finanzierungsleasing	0,00	0,00	0,00	0,00	0,00	0,00	0,00
	Veräußerung langfristiges Vermögen und sonstiges	0,00	0,00	0,00	0,00	0,00	0,00	0,00
Finanzierungsergebnis 1612071		0,00	0,00	0,00	0,00	0,00	0,00	0,00
	<i>inklusive Vorjahre (gerundet)</i>		0,00	0,00	0,00	0,00	0,00	

2. Nachtragsvoranschlag 2024

Nachweis der Investitionstätigkeit

Stadtgemeinde Perg

Vorhaben	Vorhabensbezeichnung		RA Vorjahre	VA 2024	Plan 2025	Plan 2026	Plan 2027	Plan 2028	Plan Gesamt (gerundet)
Konto	Bezeichnung								
1859334	Vitalwelt Photovoltaik-Anlage (2023 bis 2099)								
	Auszahlungen - Investitionen - Mittelverwendung		124.500,00	192.300,00	0,00	0,00	0,00	0,00	316.800,00
	Anschaffungs- oder Herstellungskosten		124.500,00	192.300,00	0,00	0,00	0,00	0,00	316.800,00
5/859334/062000	Im Bau befindliche technische Anlagen/Fahrzeuge/Maschinen		0,00	192.300,00	0,00	0,00	0,00	0,00	192.300,00
5/859334/795000	Zuweisung an allgemeine Haushaltsrücklagen		124.500,00	0,00	0,00	0,00	0,00	0,00	124.500,00
	Einzahlungen - Finanzierung - Mittelaufbringung		124.500,00	192.300,00	0,00	0,00	0,00	0,00	316.800,00
	Mittel aus Geldfluss aus der operativen Gebarung		0,00	0,00	0,00	0,00	0,00	0,00	0,00
	Bedarfszuweisungen/KTZ		0,00	90.100,00	0,00	0,00	0,00	0,00	90.100,00
6/859334/301100	KTZ - Oö Gemeindepaket		0,00	90.100,00	0,00	0,00	0,00	0,00	90.100,00
	Haushaltsrücklagen/Zahlungsmittelreserven		0,00	102.200,00	0,00	0,00	0,00	0,00	102.200,00
6/859334/895000	Entnahmen von allgemeinen Haushaltsrücklagen		0,00	102.200,00	0,00	0,00	0,00	0,00	102.200,00
	Sonstige Kapitaltransfers und Subventionen		124.500,00	0,00	0,00	0,00	0,00	0,00	124.500,00
6/859334/300000	KIG 2023		0,00	0,00	0,00	0,00	0,00	0,00	0,00
6/859334/860000	KIG-Mittel		124.500,00	0,00	0,00	0,00	0,00	0,00	124.500,00
	Darlehen/Innere Darlehen		0,00	0,00	0,00	0,00	0,00	0,00	0,00
	Finanzierungsleasing		0,00	0,00	0,00	0,00	0,00	0,00	0,00
	Veräußerung langfristiges Vermögen und sonstiges		0,00	0,00	0,00	0,00	0,00	0,00	0,00
Finanzierungsergebnis 1859334			0,00	0,00	0,00	0,00	0,00	0,00	0,00
			<i>inklusive Vorjahre (gerundet)</i>	0,00	0,00	0,00	0,00	0,00	

2. Nachtragsvoranschlag 2024

Nachweis der Investitionstätigkeit

Stadtgemeinde Perg

Vorhaben	Vorhabensbezeichnung	RA Vorjahre	VA 2024	Plan 2025	Plan 2026	Plan 2027	Plan 2028	Plan Gesamt (gerundet)
Konto	Bezeichnung							
1322011	Musikheim Pergkirchen Photovoltaik - Anlage (2024 bis 2099)							
	Auszahlungen - Investitionen - Mittelverwendung	0,00	50.000,00	100.000,00	0,00	0,00	0,00	150.000,00
	Anschaffungs- oder Herstellungskosten	0,00	50.000,00	100.000,00	0,00	0,00	0,00	150.000,00
	5/322011/062000 Im Bau befindliche technische Anlagen/Fahrzeuge/Maschinen	0,00	0,00	100.000,00	0,00	0,00	0,00	100.000,00
	5/322011/795000 Zuweisung an allgemeine Haushaltsrücklagen	0,00	50.000,00	0,00	0,00	0,00	0,00	50.000,00
	Einzahlungen - Finanzierung - Mittelaufbringung	0,00	50.000,00	100.000,00	0,00	0,00	0,00	150.000,00
	Mittel aus Geldfluss aus der operativen Gebarung	0,00	0,00	15.500,00	0,00	0,00	0,00	15.500,00
	6/322011/829903 Zuf. a. lfd. GT Ansatz 3	0,00	0,00	15.500,00	0,00	0,00	0,00	15.500,00
	Bedarfszuweisungen/KTZ	0,00	0,00	0,00	0,00	0,00	0,00	0,00
	Haushaltsrücklagen/Zahlungsmittelreserven	0,00	0,00	50.000,00	0,00	0,00	0,00	50.000,00
	6/322011/895000 Entnahmen von allgemeinen Haushaltsrücklagen	0,00	0,00	50.000,00	0,00	0,00	0,00	50.000,00
	Sonstige Kapitaltransfers und Subventionen	0,00	50.000,00	34.500,00	0,00	0,00	0,00	84.500,00
	6/322011/860000 KIG-Mittel	0,00	50.000,00	34.500,00	0,00	0,00	0,00	84.500,00
	Darlehen/Innere Darlehen	0,00	0,00	0,00	0,00	0,00	0,00	0,00
	Finanzierungsleasing	0,00	0,00	0,00	0,00	0,00	0,00	0,00
	Veräußerung langfristiges Vermögen und sonstiges	0,00	0,00	0,00	0,00	0,00	0,00	0,00
Finanzierungsergebnis 1322011		0,00	0,00	0,00	0,00	0,00	0,00	0,00
	<i>inklusive Vorjahre (gerundet)</i>		0,00	0,00	0,00	0,00	0,00	

2. Nachtragsvoranschlag 2024

Nachweis der Investitionstätigkeit

Stadtgemeinde Perg

Vorhaben	Vorhabensbezeichnung	RA Vorjahre	VA 2024	Plan 2025	Plan 2026	Plan 2027	Plan 2028	Plan Gesamt (gerundet)
Konto	Bezeichnung							
1163019	FF Perg - Investive Einzelvorhaben (2020 bis 2099)							
	Auszahlungen - Investitionen - Mittelverwendung	45.000,00	130.000,00	80.000,00	0,00	300.000,00	0,00	555.000,00
	Anschaffungs- oder Herstellungskosten	45.000,00	130.000,00	80.000,00	0,00	300.000,00	0,00	555.000,00
5/163010/040000	Fahrzeuge	45.000,00	0,00	80.000,00	0,00	300.000,00	0,00	425.000,00
5/163010/617000	Instandhaltung von Fahrzeugen	0,00	130.000,00	0,00	0,00	0,00	0,00	130.000,00
	Einzahlungen - Finanzierung - Mittelaufbringung	45.000,00	130.000,00	80.000,00	0,00	300.000,00	0,00	555.000,00
	Mittel aus Geldfluss aus der operativen Gebarung	20.000,00	87.100,00	0,00	0,00	240.400,00	0,00	347.500,00
6/163010/829901	Zuf. aus lfd. GT	20.000,00	87.100,00	0,00	0,00	240.400,00	0,00	347.500,00
	Bedarfszuweisungen/KTZ	0,00	0,00	5.000,00	0,00	49.600,00	0,00	54.600,00
6/163010/301000	LZ	0,00	0,00	5.000,00	0,00	29.300,00	0,00	34.300,00
6/163010/301100	BZ	0,00	0,00	0,00	0,00	20.300,00	0,00	20.300,00
	Haushaltsrücklagen/Zahlungsmittelreserven	0,00	0,00	70.000,00	0,00	0,00	0,00	70.000,00
6/163010/894000	Entnahmen von zweckgebundenen Haushaltsrücklagen	0,00	0,00	70.000,00	0,00	0,00	0,00	70.000,00
	Sonstige Kapitaltransfers und Subventionen	15.000,00	42.900,00	0,00	0,00	0,00	0,00	57.900,00
6/163010/302000	Kapitaltransfers von Gemeinden, Gemeindeverbänden (ohne marktbestimmte Tätigkeit) und Gemeindefonds	15.000,00	0,00	0,00	0,00	0,00	0,00	15.000,00
6/163010/861000	Transfers von Ländern, Landesfonds und Landeskammern	0,00	23.400,00	0,00	0,00	0,00	0,00	23.400,00
6/163010/861100	Transfers von Ländern, Landesfonds und Landeskammern	0,00	19.500,00	0,00	0,00	0,00	0,00	19.500,00
	Darlehen/Innere Darlehen	0,00	0,00	0,00	0,00	0,00	0,00	0,00
	Finanzierungsleasing	0,00	0,00	0,00	0,00	0,00	0,00	0,00
	Veräußerung langfristiges Vermögen und sonstiges	10.000,00	0,00	5.000,00	0,00	10.000,00	0,00	25.000,00
6/163010/803000	Veräußerungen von technischen Anlagen, Fahrzeugen und Maschinen	10.000,00	0,00	5.000,00	0,00	10.000,00	0,00	25.000,00
Finanzierungsergebnis 1163019		0,00	0,00	0,00	0,00	0,00	0,00	0,00
			<i>inklusive Vorjahre (gerundet)</i>	0,00	0,00	0,00	0,00	0,00

2. Nachtragsvoranschlag 2024

Nachweis der Investitionstätigkeit

Stadtgemeinde Perg

Vorhaben	Vorhabensbezeichnung	RA Vorjahre	VA 2024	Plan 2025	Plan 2026	Plan 2027	Plan 2028	Plan Gesamt (gerundet)
Konto	Bezeichnung							
1616021	Geh- und Radweg Gewerbestraße Erweiterung (2024 bis 2099)							
Geplante Gesamtkosten:	100.000,00							
Auszahlungen - Investitionen - Mittelverwendung		0,00	100.000,00	0,00	0,00	0,00	0,00	100.000,00
Anschaffungs- oder Herstellungskosten		0,00	100.000,00	0,00	0,00	0,00	0,00	100.000,00
5/616021/060000	Im Bau befindliche Grundstückseinrichtungen	0,00	100.000,00	0,00	0,00	0,00	0,00	100.000,00
Einzahlungen - Finanzierung - Mittelaufbringung		0,00	100.000,00	0,00	0,00	0,00	0,00	100.000,00
Mittel aus Geldfluss aus der operativen Gebarung		0,00	50.000,00	0,00	0,00	0,00	0,00	50.000,00
6/616021/829906	Zuf. a. lfd. GT - Ansatz 6	0,00	50.000,00	0,00	0,00	0,00	0,00	50.000,00
Bedarfszuweisungen/KTZ		0,00	0,00	0,00	0,00	0,00	0,00	0,00
Haushaltsrücklagen/Zahlungsmittelreserven		0,00	0,00	0,00	0,00	0,00	0,00	0,00
Sonstige Kapitaltransfers und Subventionen		0,00	50.000,00	0,00	0,00	0,00	0,00	50.000,00
6/616021/860000	KIG Mittel	0,00	50.000,00	0,00	0,00	0,00	0,00	50.000,00
Darlehen/Innere Darlehen		0,00	0,00	0,00	0,00	0,00	0,00	0,00
Finanzierungsleasing		0,00	0,00	0,00	0,00	0,00	0,00	0,00
Veräußerung langfristiges Vermögen und sonstiges		0,00	0,00	0,00	0,00	0,00	0,00	0,00
Finanzierungsergebnis 1616021		0,00	0,00	0,00	0,00	0,00	0,00	0,00
	<i>inklusive Vorjahre (gerundet)</i>		0,00	0,00	0,00	0,00	0,00	

2. Nachtragsvoranschlag 2024

Nachweis der Investitionstätigkeit

Stadtgemeinde Perg

Vorhaben	Vorhabensbezeichnung	RA Vorjahre	VA 2024	Plan 2025	Plan 2026	Plan 2027	Plan 2028	Plan Gesamt (gerundet)
Konto	Bezeichnung							
1262001	DSG Union Perg Sanierungsmaßnahmen Fußballanlage (2024 bis 2099)							
Geplante Gesamtkosten:	96.300,00							
Auszahlungen - Investitionen - Mittelverwendung		0,00	34.300,00	20.700,00	20.600,00	20.700,00	0,00	96.300,00
Anschaffungs- oder Herstellungskosten		0,00	34.300,00	20.700,00	20.600,00	20.700,00	0,00	96.300,00
5/262001/777000	Kapitaltransfers an private Organisationen ohne Erwerbszweck	0,00	34.300,00	20.700,00	20.600,00	20.700,00	0,00	96.300,00
Einzahlungen - Finanzierung - Mittelaufbringung		0,00	34.300,00	20.700,00	20.600,00	20.700,00	0,00	96.300,00
Mittel aus Geldfluss aus der operativen Gebarung		0,00	0,00	20.700,00	20.600,00	20.700,00	0,00	62.000,00
6/262001/829902	Zuw. a. lfd. GT - Ansatz 2	0,00	0,00	20.700,00	20.600,00	20.700,00	0,00	62.000,00
Bedarfszuweisungen/KTZ		0,00	34.300,00	0,00	0,00	0,00	0,00	34.300,00
6/262001/301100	BZ-Mittel	0,00	34.300,00	0,00	0,00	0,00	0,00	34.300,00
Haushaltsrücklagen/Zahlungsmittelreserven		0,00	0,00	0,00	0,00	0,00	0,00	0,00
Sonstige Kapitaltransfers und Subventionen		0,00	0,00	0,00	0,00	0,00	0,00	0,00
Darlehen/Innere Darlehen		0,00	0,00	0,00	0,00	0,00	0,00	0,00
Finanzierungsleasing		0,00	0,00	0,00	0,00	0,00	0,00	0,00
Veräußerung langfristiges Vermögen und sonstiges		0,00	0,00	0,00	0,00	0,00	0,00	0,00
Finanzierungsergebnis 1262001		0,00	0,00	0,00	0,00	0,00	0,00	0,00
	<i>inklusive Vorjahre (gerundet)</i>		0,00	0,00	0,00	0,00	0,00	

2. Nachtragsvoranschlag 2024

Nachweis der Investitionstätigkeit

Stadtgemeinde Perg

Vorhaben	Vorhabensbezeichnung		RA Vorjahre	VA 2024	Plan 2025	Plan 2026	Plan 2027	Plan 2028	Plan Gesamt (gerundet)
Konto	Bezeichnung								
1240052	Kindergarten Machlandstraße Photovoltaik-Anlage (2023 bis 2099)								
	Auszahlungen - Investitionen - Mittelverwendung		9.958,33	44.500,00	0,00	0,00	0,00	0,00	54.500,00
	Anschaffungs- oder Herstellungskosten		9.958,33	44.500,00	0,00	0,00	0,00	0,00	54.500,00
5/240052/062000	Im Bau befindliche technische Anlagen/Fahrzeuge/Maschinen		0,00	44.500,00	0,00	0,00	0,00	0,00	44.500,00
5/240052/795000	Zuweisung an allgemeine Haushaltsrücklagen		9.958,33	0,00	0,00	0,00	0,00	0,00	10.000,00
	Einzahlungen - Finanzierung - Mittelaufbringung		9.958,33	44.500,00	0,00	0,00	0,00	0,00	54.500,00
	Mittel aus Geldfluss aus der operativen Gebarung		0,00	0,00	0,00	0,00	0,00	0,00	0,00
6/240052/829902	Zuf. a. lfd. GT - Ansatz 2		0,00	0,00	0,00	0,00	0,00	0,00	0,00
	Bedarfszuweisungen/KTZ		0,00	0,00	0,00	0,00	0,00	0,00	0,00
	Haushaltsrücklagen/Zahlungsmittelreserven		0,00	44.500,00	0,00	0,00	0,00	0,00	44.500,00
6/240052/895000	Entnahmen von allgemeinen Haushaltsrücklagen		0,00	44.500,00	0,00	0,00	0,00	0,00	44.500,00
	Sonstige Kapitaltransfers und Subventionen		9.958,33	0,00	0,00	0,00	0,00	0,00	10.000,00
6/240052/860000	KIG-Mittel		9.958,33	0,00	0,00	0,00	0,00	0,00	10.000,00
	Darlehen/Innere Darlehen		0,00	0,00	0,00	0,00	0,00	0,00	0,00
	Finanzierungsleasing		0,00	0,00	0,00	0,00	0,00	0,00	0,00
	Veräußerung langfristiges Vermögen und sonstiges		0,00	0,00	0,00	0,00	0,00	0,00	0,00
Finanzierungsergebnis 1240052			0,00	0,00	0,00	0,00	0,00	0,00	0,00
			<i>inklusive Vorjahre (gerundet)</i>	0,00	0,00	0,00	0,00	0,00	

2. Nachtragsvoranschlag 2024

Nachweis der Investitionstätigkeit

Stadtgemeinde Perg

Vorhaben	Vorhabensbezeichnung	RA Vorjahre	VA 2024	Plan 2025	Plan 2026	Plan 2027	Plan 2028	Plan Gesamt (gerundet)
Konto	Bezeichnung							
1211110	VS-Pergkirchen - San.,Fassade,Dach u. Portale (2020 bis 2099)							
	Auszahlungen - Investitionen - Mittelverwendung	0,00	0,00	300.000,00	700.000,00	0,00	0,00	1.000.000,00
	Anschaffungs- oder Herstellungskosten	0,00	0,00	300.000,00	700.000,00	0,00	0,00	1.000.000,00
5/211110/061000	Im Bau befindliche Gebäude und Bauten	0,00	0,00	300.000,00	700.000,00	0,00	0,00	1.000.000,00
	Einzahlungen - Finanzierung - Mittelaufbringung	0,00	0,00	300.000,00	700.000,00	0,00	0,00	1.000.000,00
	Mittel aus Geldfluss aus der operativen Gebarung	0,00	0,00	15.000,00	0,00	0,00	0,00	15.000,00
6/211110/829902	Zuf. aus lfd. GT - Ansatz 2	0,00	0,00	15.000,00	0,00	0,00	0,00	15.000,00
	Bedarfszuweisungen/KTZ	0,00	0,00	0,00	330.000,00	0,00	0,00	330.000,00
6/211110/301000	Kapitaltransfers von Ländern, Landesfonds und Landeskammern	0,00	0,00	0,00	180.000,00	0,00	0,00	180.000,00
6/211110/301100	KTZ vom Land (BZ)	0,00	0,00	0,00	150.000,00	0,00	0,00	150.000,00
	Haushaltsrücklagen/Zahlungsmittelreserven	0,00	0,00	0,00	208.400,00	0,00	0,00	208.400,00
6/211110/894000	Entnahmen von zweckgebundenen Haushaltsrücklagen	0,00	0,00	0,00	208.400,00	0,00	0,00	208.400,00
	Sonstige Kapitaltransfers und Subventionen	0,00	0,00	0,00	0,00	0,00	0,00	0,00
	Darlehen/Innere Darlehen	0,00	0,00	285.000,00	161.600,00	0,00	0,00	446.600,00
3192/14	VS Pergkirchen - Sanierung Fassade, Dach, Fenster	0,00	0,00	285.000,00	161.600,00	0,00	0,00	446.600,00
	Finanzierungsleasing	0,00	0,00	0,00	0,00	0,00	0,00	0,00
	Veräußerung langfristiges Vermögen und sonstiges	0,00	0,00	0,00	0,00	0,00	0,00	0,00
Finanzierungsergebnis 1211110		0,00	0,00	0,00	0,00	0,00	0,00	0,00
			<i>inklusive Vorjahre (gerundet)</i>	0,00	0,00	0,00	0,00	0,00

2. Nachtragsvoranschlag 2024

Nachweis der Investitionstätigkeit

Stadtgemeinde Perg

Vorhaben	Vorhabensbezeichnung	RA Vorjahre	VA 2024	Plan 2025	Plan 2026	Plan 2027	Plan 2028	Plan Gesamt (gerundet)
Konto	Bezeichnung							
1617020	Bauhof - Erweiterung Sozialraum, Sanierung Keller (2022 bis 2099)							
Geplante Gesamtkosten:	600.000,00							
Auszahlungen - Investitionen - Mittelverwendung		0,00	0,00	200.000,00	400.000,00	0,00	0,00	600.000,00
Anschaffungs- oder Herstellungskosten		0,00	0,00	200.000,00	400.000,00	0,00	0,00	600.000,00
5/617020/061000	Im Bau befindliche Gebäude und Bauten	0,00	0,00	200.000,00	400.000,00	0,00	0,00	600.000,00
Einzahlungen - Finanzierung - Mittelaufbringung		0,00	0,00	200.000,00	400.000,00	0,00	0,00	600.000,00
Mittel aus Geldfluss aus der operativen Gebarung		0,00	0,00	20.000,00	114.000,00	0,00	0,00	134.000,00
6/617020/829906	Zuf. a. lfd. GT - Ansatz 6	0,00	0,00	20.000,00	114.000,00	0,00	0,00	134.000,00
Bedarfszuweisungen/KTZ		0,00	0,00	66.000,00	132.000,00	0,00	0,00	198.000,00
6/617020/301000	Kapitaltransfers von Ländern, Landesfonds und Landeskammern	0,00	0,00	36.000,00	72.000,00	0,00	0,00	108.000,00
6/617020/301100	BZ-Mittel	0,00	0,00	30.000,00	60.000,00	0,00	0,00	90.000,00
Haushaltsrücklagen/Zahlungsmittelreserven		0,00	0,00	0,00	0,00	0,00	0,00	0,00
Sonstige Kapitaltransfers und Subventionen		0,00	0,00	0,00	0,00	0,00	0,00	0,00
Darlehen/Innere Darlehen		0,00	0,00	114.000,00	154.000,00	0,00	0,00	268.000,00
3192/34	Bauhof - Erweiterung	0,00	0,00	114.000,00	154.000,00	0,00	0,00	268.000,00
Finanzierungsleasing		0,00	0,00	0,00	0,00	0,00	0,00	0,00
Veräußerung langfristiges Vermögen und sonstiges		0,00	0,00	0,00	0,00	0,00	0,00	0,00
Finanzierungsergebnis 1617020		0,00	0,00	0,00	0,00	0,00	0,00	0,00
	<i>inklusive Vorjahre (gerundet)</i>		0,00	0,00	0,00	0,00	0,00	

2. Nachtragsvoranschlag 2024

Nachweis der Investitionstätigkeit

Stadtgemeinde Perg

Vorhaben	Vorhabensbezeichnung		RA Vorjahre	VA 2024	Plan 2025	Plan 2026	Plan 2027	Plan 2028	Plan Gesamt (gerundet)
Konto	Bezeichnung								
1163011	FF Perg - Einsatzzentrale und Haustechnik (2023 bis 2099)								
	Auszahlungen - Investitionen - Mittelverwendung		0,00	0,00	253.500,00	0,00	0,00	0,00	253.500,00
	Anschaffungs- oder Herstellungskosten		0,00	0,00	253.500,00	0,00	0,00	0,00	253.500,00
5/163011/042000	Amts-, Betriebs- und Geschäftsausstattung		0,00	0,00	12.000,00	0,00	0,00	0,00	12.000,00
5/163011/061000	Im Bau befindliche Gebäude und Bauten		0,00	0,00	241.500,00	0,00	0,00	0,00	241.500,00
	Einzahlungen - Finanzierung - Mittelaufbringung		0,00	0,00	253.500,00	0,00	0,00	0,00	253.500,00
	Mittel aus Geldfluss aus der operativen Gebarung		0,00	0,00	3.000,00	0,00	0,00	0,00	3.000,00
6/163011/829901	Zuf. a. lfd. GT - Ansatz 1		0,00	0,00	3.000,00	0,00	0,00	0,00	3.000,00
	Bedarfszuweisungen/KTZ		0,00	0,00	83.600,00	0,00	0,00	0,00	83.600,00
6/163011/301000	Kapitaltransfers von Ländern, Landesfonds und Landeskammern		0,00	0,00	45.600,00	0,00	0,00	0,00	45.600,00
6/163011/301100	BZ-Mittel		0,00	0,00	38.000,00	0,00	0,00	0,00	38.000,00
	Haushaltsrücklagen/Zahlungsmittelreserven		0,00	0,00	53.700,00	0,00	0,00	0,00	53.700,00
6/163011/894000	Entnahmen von zweckgebundenen Haushaltsrücklagen		0,00	0,00	53.700,00	0,00	0,00	0,00	53.700,00
	Sonstige Kapitaltransfers und Subventionen		0,00	0,00	0,00	0,00	0,00	0,00	0,00
	Darlehen/Innere Darlehen		0,00	0,00	113.200,00	0,00	0,00	0,00	113.200,00
3192/46	FF-Perg-Einsatzzentrale u. Haustechnik		0,00	0,00	113.200,00	0,00	0,00	0,00	113.200,00
	Finanzierungsleasing		0,00	0,00	0,00	0,00	0,00	0,00	0,00
	Veräußerung langfristiges Vermögen und sonstiges		0,00	0,00	0,00	0,00	0,00	0,00	0,00
Finanzierungsergebnis 1163011			0,00	0,00	0,00	0,00	0,00	0,00	0,00
			<i>inklusive Vorjahre (gerundet)</i>	0,00	0,00	0,00	0,00	0,00	

2. Nachtragsvoranschlag 2024

Nachweis der Investitionstätigkeit

Stadtgemeinde Perg

Vorhaben	Vorhabensbezeichnung		RA Vorjahre	VA 2024	Plan 2025	Plan 2026	Plan 2027	Plan 2028	Plan Gesamt (gerundet)
Konto	Bezeichnung								
1616110	Güterwege (2020 bis 2099)								
	Auszahlungen - Investitionen - Mittelverwendung		236.953,70	0,00	30.000,00	110.000,00	30.000,00	30.000,00	437.000,00
	Anschaffungs- oder Herstellungskosten		236.953,70	0,00	30.000,00	110.000,00	30.000,00	30.000,00	437.000,00
	5/616110/002000	Straßenbauten	216.032,89	0,00	30.000,00	110.000,00	30.000,00	30.000,00	416.000,00
	5/616110/060000	Im Bau befindliche Grundstückseinrichtungen	20.920,81	0,00	0,00	0,00	0,00	0,00	20.900,00
	Einzahlungen - Finanzierung - Mittelaufbringung		236.953,70	0,00	30.000,00	110.000,00	30.000,00	30.000,00	437.000,00
	Mittel aus Geldfluss aus der operativen Gebarung		97.612,26	0,00	10.900,00	39.600,00	10.900,00	10.900,00	169.900,00
	6/616110/829906	Zuw. aus lfd GT - Ansatz 6	78.087,26	0,00	10.900,00	39.600,00	10.900,00	10.900,00	150.400,00
	6/616110/829963	Mittelaufbringung aus Operativer Gebarung	19.525,00	0,00	0,00	0,00	0,00	0,00	19.500,00
	Bedarfszuweisungen/KTZ		31.325,00	0,00	4.100,00	15.400,00	4.100,00	4.100,00	59.000,00
	6/616110/301100	BZ-Mittel	31.325,00	0,00	4.100,00	15.400,00	4.100,00	4.100,00	59.000,00
	Haushaltsrücklagen/Zahlungsmittelreserven		0,00	0,00	0,00	0,00	0,00	0,00	0,00
	Sonstige Kapitaltransfers und Subventionen		108.016,44	0,00	15.000,00	55.000,00	15.000,00	15.000,00	208.000,00
	6/616110/302000	KT v. Gden, Gdeverbänden - WEV (LZ)	108.016,44	0,00	15.000,00	55.000,00	15.000,00	15.000,00	208.000,00
	Darlehen/Innere Darlehen		0,00	0,00	0,00	0,00	0,00	0,00	0,00
	Finanzierungsleasing		0,00	0,00	0,00	0,00	0,00	0,00	0,00
	Veräußerung langfristiges Vermögen und sonstiges		0,00	0,00	0,00	0,00	0,00	0,00	0,00
Finanzierungsergebnis 1616110			0,00	0,00	0,00	0,00	0,00	0,00	0,00
		<i>inklusive Vorjahre (gerundet)</i>		0,00	0,00	0,00	0,00	0,00	

2. Nachtragsvoranschlag 2024

Nachweis der Investitionstätigkeit

Stadtgemeinde Perg

Vorhaben	Vorhabensbezeichnung	RA Vorjahre	VA 2024	Plan 2025	Plan 2026	Plan 2027	Plan 2028	Plan Gesamt (gerundet)
Konto	Bezeichnung							
1212022	Mittelschule Perg Schulzentrum Generalsanierung neu (2024 bis 2099)							
Auszahlungen - Investitionen - Mittelverwendung		0,00	0,00	0,00	1.700.000,00	1.700.000,00	1.700.000,00	5.100.000,00
Anschaffungs- oder Herstellungskosten		0,00	0,00	0,00	1.700.000,00	1.700.000,00	1.700.000,00	5.100.000,00
5/212022/061000	Im Bau befindliche Gebäude und Bauten	0,00	0,00	0,00	1.700.000,00	1.700.000,00	1.700.000,00	5.100.000,00
Einzahlungen - Finanzierung - Mittelaufbringung		0,00	0,00	0,00	1.700.000,00	1.700.000,00	1.700.000,00	5.100.000,00
Mittel aus Geldfluss aus der operativen Gebarung		0,00	0,00	0,00	0,00	300.000,00	753.900,00	1.053.900,00
6/212022/829902	Zuf. aus lfd. GT - Ansatz 2	0,00	0,00	0,00	0,00	300.000,00	753.900,00	1.053.900,00
Bedarfszuweisungen/KTZ		0,00	0,00	0,00	646.000,00	646.000,00	646.000,00	1.938.000,00
6/212022/301000	Kapitaltransfers von Ländern, Landesfonds und Landeskammern	0,00	0,00	0,00	357.000,00	357.000,00	357.000,00	1.071.000,00
6/212022/301100	Kapitaltransfers von Ländern, Landesfonds und Landeskammern	0,00	0,00	0,00	289.000,00	289.000,00	289.000,00	867.000,00
Haushaltsrücklagen/Zahlungsmittelreserven		0,00	0,00	0,00	0,00	0,00	0,00	0,00
Sonstige Kapitaltransfers und Subventionen		0,00	0,00	0,00	0,00	0,00	0,00	0,00
Darlehen/Innere Darlehen		0,00	0,00	0,00	1.054.000,00	754.000,00	300.100,00	2.108.100,00
3192/28	MS Perg Schulzentrum	0,00	0,00	0,00	1.054.000,00	754.000,00	300.100,00	2.108.100,00
Finanzierungsleasing		0,00	0,00	0,00	0,00	0,00	0,00	0,00
Veräußerung langfristiges Vermögen und sonstiges		0,00	0,00	0,00	0,00	0,00	0,00	0,00
Finanzierungsergebnis 1212022		0,00	0,00	0,00	0,00	0,00	0,00	0,00
	<i>inklusive Vorjahre (gerundet)</i>		0,00	0,00	0,00	0,00	0,00	0,00

2. Nachtragsvoranschlag 2024

Nachweis der Investitionstätigkeit

Stadtgemeinde Perg

Vorhaben	Vorhabensbezeichnung	RA Vorjahre	VA 2024	Plan 2025	Plan 2026	Plan 2027	Plan 2028	Plan Gesamt (gerundet)
Konto	Bezeichnung							
1320020	LMS Erneuerung Vortragssaal (2020 bis 2099)							
	Auszahlungen - Investitionen - Mittelverwendung	0,00	0,00	0,00	0,00	220.000,00	0,00	220.000,00
	Anschaffungs- oder Herstellungskosten	0,00	0,00	0,00	0,00	220.000,00	0,00	220.000,00
5/320020/614000	Instandhaltung von Gebäuden und Bauten	0,00	0,00	0,00	0,00	220.000,00	0,00	220.000,00
	Einzahlungen - Finanzierung - Mittelaufbringung	0,00	0,00	0,00	0,00	220.000,00	0,00	220.000,00
	Mittel aus Geldfluss aus der operativen Gebarung	0,00	0,00	0,00	0,00	98.300,00	0,00	98.300,00
6/320020/829903	Zuw. aus lfd GT - Ansatz 3	0,00	0,00	0,00	0,00	98.300,00	0,00	98.300,00
	Bedarfszuweisungen/KTZ	0,00	0,00	0,00	0,00	0,00	0,00	0,00
	Haushaltsrücklagen/Zahlungsmittelreserven	0,00	0,00	0,00	0,00	0,00	0,00	0,00
	Sonstige Kapitaltransfers und Subventionen	0,00	0,00	0,00	0,00	121.700,00	0,00	121.700,00
6/320020/860000	Transfers von Bund, Bundesfonds und Bundeskammern	0,00	0,00	0,00	0,00	73.300,00	0,00	73.300,00
6/320020/861000	Transfers von Ländern, Landesfonds und Landesammern	0,00	0,00	0,00	0,00	26.400,00	0,00	26.400,00
6/320020/861100	Transfers von Ländern, Landesfonds und Landesammern	0,00	0,00	0,00	0,00	22.000,00	0,00	22.000,00
	Darlehen/Innere Darlehen	0,00	0,00	0,00	0,00	0,00	0,00	0,00
	Finanzierungsleasing	0,00	0,00	0,00	0,00	0,00	0,00	0,00
	Veräußerung langfristiges Vermögen und sonstiges	0,00	0,00	0,00	0,00	0,00	0,00	0,00
Finanzierungsergebnis 1320020		0,00	0,00	0,00	0,00	0,00	0,00	0,00
			<i>inklusive Vorjahre (gerundet)</i>	0,00	0,00	0,00	0,00	0,00

2. Nachtragsvoranschlag 2024

Nachweis der Investitionstätigkeit

Stadtgemeinde Perg

Vorhaben	Vorhabensbezeichnung	RA Vorjahre	VA 2024	Plan 2025	Plan 2026	Plan 2027	Plan 2028	Plan Gesamt (gerundet)
Konto	Bezeichnung							
1214011	PTS Perg Photovoltaik-Anlage (2023 bis 2099)							
	Auszahlungen - Investitionen - Mittelverwendung	28.450,00	0,00	0,00	79.000,00	0,00	0,00	107.500,00
	Anschaffungs- oder Herstellungskosten	28.450,00	0,00	0,00	79.000,00	0,00	0,00	107.500,00
5/214011/062000	Im Bau befindliche technische Anlagen/Fahrzeuge/Maschinen	0,00	0,00	0,00	79.000,00	0,00	0,00	79.000,00
5/214011/795000	Zuweisung an allgemeine Haushaltsrücklagen	28.450,00	0,00	0,00	0,00	0,00	0,00	28.500,00
	Einzahlungen - Finanzierung - Mittelaufbringung	28.450,00	0,00	0,00	79.000,00	0,00	0,00	107.500,00
	Mittel aus Geldfluss aus der operativen Gebarung	0,00	0,00	0,00	50.500,00	0,00	0,00	50.500,00
6/214011/829902	Zuf. a. lfd. GT - Ansatz 2	0,00	0,00	0,00	50.500,00	0,00	0,00	50.500,00
	Bedarfszuweisungen/KTZ	0,00	0,00	0,00	0,00	0,00	0,00	0,00
	Haushaltsrücklagen/Zahlungsmittelreserven	0,00	0,00	0,00	28.500,00	0,00	0,00	28.500,00
6/214011/895000	Entnahmen von allgemeinen Haushaltsrücklagen	0,00	0,00	0,00	28.500,00	0,00	0,00	28.500,00
	Sonstige Kapitaltransfers und Subventionen	28.450,00	0,00	0,00	0,00	0,00	0,00	28.500,00
6/214011/860000	KIG-Mittel	28.450,00	0,00	0,00	0,00	0,00	0,00	28.500,00
	Darlehen/Innere Darlehen	0,00	0,00	0,00	0,00	0,00	0,00	0,00
	Finanzierungsleasing	0,00	0,00	0,00	0,00	0,00	0,00	0,00
	Veräußerung langfristiges Vermögen und sonstiges	0,00	0,00	0,00	0,00	0,00	0,00	0,00
Finanzierungsergebnis 1214011		0,00	0,00	0,00	0,00	0,00	0,00	0,00
	<i>inklusive Vorjahre (gerundet)</i>		0,00	0,00	0,00	0,00	0,00	

2. Nachtragsvoranschlag 2024

Nachweis der Investitionstätigkeit

Stadtgemeinde Perg

Vorhaben	Vorhabensbezeichnung		RA Vorjahre	VA 2024	Plan 2025	Plan 2026	Plan 2027	Plan 2028	Plan Gesamt (gerundet)
Konto	Bezeichnung								
1212021	Mittelschule Perg Schulzentrum Photovoltaik-Anlage (2023 bis 2099)								
	Auszahlungen - Investitionen - Mittelverwendung		20.350,00	0,00	0,00	72.000,00	0,00	0,00	92.400,00
	Anschaffungs- oder Herstellungskosten		20.350,00	0,00	0,00	72.000,00	0,00	0,00	92.400,00
	5/212021/062000	Im Bau befindliche technische Anlagen/Fahrzeuge/Maschinen	0,00	0,00	0,00	72.000,00	0,00	0,00	72.000,00
	5/212021/795000	Zuweisung an allgemeine Haushaltsrücklagen	20.350,00	0,00	0,00	0,00	0,00	0,00	20.400,00
	Einzahlungen - Finanzierung - Mittelaufbringung		20.350,00	0,00	0,00	72.000,00	0,00	0,00	92.400,00
	Mittel aus Geldfluss aus der operativen Gebarung		0,00	0,00	0,00	51.600,00	0,00	0,00	51.600,00
	6/212021/829902	Sonstige Erträge	0,00	0,00	0,00	51.600,00	0,00	0,00	51.600,00
	Bedarfszuweisungen/KTZ		0,00	0,00	0,00	0,00	0,00	0,00	0,00
	Haushaltsrücklagen/Zahlungsmittelreserven		0,00	0,00	0,00	20.400,00	0,00	0,00	20.400,00
	6/212021/895000	Entnahmen von allgemeinen Haushaltsrücklagen	0,00	0,00	0,00	20.400,00	0,00	0,00	20.400,00
	Sonstige Kapitaltransfers und Subventionen		20.350,00	0,00	0,00	0,00	0,00	0,00	20.400,00
	6/212021/300000	KIG 2023	0,00	0,00	0,00	0,00	0,00	0,00	0,00
	6/212021/860000	KIG-Mittel	20.350,00	0,00	0,00	0,00	0,00	0,00	20.400,00
	Darlehen/Innere Darlehen		0,00	0,00	0,00	0,00	0,00	0,00	0,00
	Finanzierungsleasing		0,00	0,00	0,00	0,00	0,00	0,00	0,00
	Veräußerung langfristiges Vermögen und sonstiges		0,00	0,00	0,00	0,00	0,00	0,00	0,00
Finanzierungsergebnis 1212021			0,00	0,00	0,00	0,00	0,00	0,00	0,00
		<i>inklusive Vorjahre (gerundet)</i>		0,00	0,00	0,00	0,00	0,00	

2. Nachtragsvoranschlag 2024

Nachweis der Investitionstätigkeit

Stadtgemeinde Perg

Vorhaben	Vorhabensbezeichnung	RA Vorjahre	VA 2024	Plan 2025	Plan 2026	Plan 2027	Plan 2028	Plan Gesamt (gerundet)
Konto	Bezeichnung							
1211012	Volksschule Perg Photovoltaik- Anlage (2023 bis 2099)							
	Auszahlungen - Investitionen - Mittelverwendung	29.900,00	0,00	0,00	72.000,00	0,00	0,00	101.900,00
	Anschaffungs- oder Herstellungskosten	29.900,00	0,00	0,00	72.000,00	0,00	0,00	101.900,00
5/211012/062000	Im Bau befindliche technische Anlagen/Fahrzeuge/Maschinen	0,00	0,00	0,00	72.000,00	0,00	0,00	72.000,00
5/211012/795000	Zuweisung an allgemeine Haushaltsrücklagen	29.900,00	0,00	0,00	0,00	0,00	0,00	29.900,00
	Einzahlungen - Finanzierung - Mittelaufbringung	29.900,00	0,00	0,00	72.000,00	0,00	0,00	101.900,00
	Mittel aus Geldfluss aus der operativen Gebarung	0,00	0,00	0,00	42.100,00	0,00	0,00	42.100,00
6/211012/829902	Zuf. a. lfd. GT - Ansatz 2	0,00	0,00	0,00	42.100,00	0,00	0,00	42.100,00
	Bedarfszuweisungen/KTZ	0,00	0,00	0,00	0,00	0,00	0,00	0,00
	Haushaltsrücklagen/Zahlungsmittelreserven	0,00	0,00	0,00	29.900,00	0,00	0,00	29.900,00
6/211012/895000	Entnahmen von allgemeinen Haushaltsrücklagen	0,00	0,00	0,00	29.900,00	0,00	0,00	29.900,00
	Sonstige Kapitaltransfers und Subventionen	29.900,00	0,00	0,00	0,00	0,00	0,00	29.900,00
6/211012/860000	KIG-Mittel	29.900,00	0,00	0,00	0,00	0,00	0,00	29.900,00
	Darlehen/Innere Darlehen	0,00	0,00	0,00	0,00	0,00	0,00	0,00
	Finanzierungsleasing	0,00	0,00	0,00	0,00	0,00	0,00	0,00
	Veräußerung langfristiges Vermögen und sonstiges	0,00	0,00	0,00	0,00	0,00	0,00	0,00
Finanzierungsergebnis 1211012		0,00	0,00	0,00	0,00	0,00	0,00	0,00
	<i>inklusive Vorjahre (gerundet)</i>		0,00	0,00	0,00	0,00	0,00	

2. Nachtragsvoranschlag 2024

Nachweis der Investitionstätigkeit

Stadtgemeinde Perg

Vorhaben	Vorhabensbezeichnung		RA Vorjahre	VA 2024	Plan 2025	Plan 2026	Plan 2027	Plan 2028	Plan Gesamt (gerundet)
Konto	Bezeichnung								
1320011	LMS Photovoltaik-Anlage (2023 bis 2099)								
	Auszahlungen - Investitionen - Mittelverwendung		19.150,00	0,00	0,00	50.400,00	0,00	0,00	69.600,00
	Anschaffungs- oder Herstellungskosten		19.150,00	0,00	0,00	50.400,00	0,00	0,00	69.600,00
	5/320011/062000	Im Bau befindliche technische Anlagen/Fahrzeuge/Maschinen	0,00	0,00	0,00	50.400,00	0,00	0,00	50.400,00
	5/320011/795000	Zuweisung an allgemeine Haushaltsrücklagen	19.150,00	0,00	0,00	0,00	0,00	0,00	19.200,00
	Einzahlungen - Finanzierung - Mittelaufbringung		19.150,00	0,00	0,00	50.400,00	0,00	0,00	69.600,00
	Mittel aus Geldfluss aus der operativen Gebarung		0,00	0,00	0,00	31.200,00	0,00	0,00	31.200,00
	6/320011/829903	Zuf. a. lfd. GT - Ansatz 3	0,00	0,00	0,00	31.200,00	0,00	0,00	31.200,00
	Bedarfszuweisungen/KTZ		0,00	0,00	0,00	0,00	0,00	0,00	0,00
	Haushaltsrücklagen/Zahlungsmittelreserven		0,00	0,00	0,00	19.200,00	0,00	0,00	19.200,00
	6/320011/895000	Entnahmen von allgemeinen Haushaltsrücklagen	0,00	0,00	0,00	19.200,00	0,00	0,00	19.200,00
	Sonstige Kapitaltransfers und Subventionen		19.150,00	0,00	0,00	0,00	0,00	0,00	19.200,00
	6/320011/860000	KIG-Mittel	19.150,00	0,00	0,00	0,00	0,00	0,00	19.200,00
	Darlehen/Innere Darlehen		0,00	0,00	0,00	0,00	0,00	0,00	0,00
	Finanzierungsleasing		0,00	0,00	0,00	0,00	0,00	0,00	0,00
	Veräußerung langfristiges Vermögen und sonstiges		0,00	0,00	0,00	0,00	0,00	0,00	0,00
Finanzierungsergebnis 1320011			0,00	0,00	0,00	0,00	0,00	0,00	0,00
		<i>inklusive Vorjahre (gerundet)</i>		0,00	0,00	0,00	0,00	0,00	

2. Nachtragsvoranschlag 2024

Nachweis der Investitionstätigkeit

Stadtgemeinde Perg

Vorhaben	Vorhabensbezeichnung	RA Vorjahre	VA 2024	Plan 2025	Plan 2026	Plan 2027	Plan 2028	Plan Gesamt (gerundet)
Konto	Bezeichnung							
1617011	Bauhof Photovoltaik-Anlage (2023 bis 2099)							
	Auszahlungen - Investitionen - Mittelverwendung	10.332,00	0,00	0,00	41.400,00	0,00	0,00	51.700,00
	Anschaffungs- oder Herstellungskosten	10.332,00	0,00	0,00	41.400,00	0,00	0,00	51.700,00
5/617011/062000	Im Bau befindliche technische Anlagen/Fahrzeuge/Maschinen	0,00	0,00	0,00	41.400,00	0,00	0,00	41.400,00
5/617011/795000	Zuweisung an allgemeine Haushaltsrücklagen	10.332,00	0,00	0,00	0,00	0,00	0,00	10.300,00
	Einzahlungen - Finanzierung - Mittelaufbringung	10.332,00	0,00	0,00	41.400,00	0,00	0,00	51.700,00
	Mittel aus Geldfluss aus der operativen Gebarung	0,00	0,00	0,00	31.100,00	0,00	0,00	31.100,00
6/617011/829906	Zuf. a. lfd. GT - Ansatz 6	0,00	0,00	0,00	31.100,00	0,00	0,00	31.100,00
	Bedarfszuweisungen/KTZ	0,00	0,00	0,00	0,00	0,00	0,00	0,00
	Haushaltsrücklagen/Zahlungsmittelreserven	0,00	0,00	0,00	10.300,00	0,00	0,00	10.300,00
6/617011/895000	Entnahmen von allgemeinen Haushaltsrücklagen	0,00	0,00	0,00	10.300,00	0,00	0,00	10.300,00
	Sonstige Kapitaltransfers und Subventionen	10.332,00	0,00	0,00	0,00	0,00	0,00	10.300,00
6/617011/860000	KIG-Mittel	10.332,00	0,00	0,00	0,00	0,00	0,00	10.300,00
	Darlehen/Innere Darlehen	0,00	0,00	0,00	0,00	0,00	0,00	0,00
	Finanzierungsleasing	0,00	0,00	0,00	0,00	0,00	0,00	0,00
	Veräußerung langfristiges Vermögen und sonstiges	0,00	0,00	0,00	0,00	0,00	0,00	0,00
Finanzierungsergebnis 1617011		0,00	0,00	0,00	0,00	0,00	0,00	0,00
	<i>inklusive Vorjahre (gerundet)</i>		0,00	0,00	0,00	0,00	0,00	

2. Nachtragsvoranschlag 2024

Nachweis der Investitionstätigkeit

Stadtgemeinde Perg

Vorhaben	Vorhabensbezeichnung	RA Vorjahre	VA 2024	Plan 2025	Plan 2026	Plan 2027	Plan 2028	Plan Gesamt (gerundet)
Konto	Bezeichnung							
1179000	Hochwasserschutz (2002 bis 2099)							
Erläuterungen zum Vorhaben:								
It.tel. Rücksprache am 07.02.2023 mit BH-Prüfer Hrn. Muhr handelt es sich um eine Sanierung des Aistufers. Grund gehört Land Oö, deshalb keine Aufnahme ins Vermögen.								
Auszahlungen - Investitionen - Mittelverwendung		164.091,78	53.000,00	0,00	0,00	0,00	200.000,00	417.100,00
Anschaffungs- oder Herstellungskosten		164.091,78	53.000,00	0,00	0,00	0,00	200.000,00	417.100,00
5/179000/060000	Im Bau befindliche Grundstückseinrichtungen	0,00	0,00	0,00	0,00	0,00	200.000,00	200.000,00
5/179000/611000	Instandhaltung von Straßenbauten	164.091,78	45.000,00	0,00	0,00	0,00	0,00	209.100,00
5/179000/613000	Instandhaltung von sonstigen Grundstückseinrichtungen	0,00	8.000,00	0,00	0,00	0,00	0,00	8.000,00
Einzahlungen - Finanzierung - Mittelaufbringung		164.091,78	53.000,00	0,00	0,00	0,00	200.000,00	417.100,00
Mittel aus Geldfluss aus der operativen Gebarung		-2.349,68	53.000,00	0,00	0,00	0,00	66.700,00	117.400,00
5/179000/729901	Sonstige Aufwendungen	-19.924,32	0,00	0,00	0,00	0,00	0,00	-19.900,00
6/179000/829901	Zuf. aus lfd. GT - Ansatz 1	17.574,64	53.000,00	0,00	0,00	0,00	66.700,00	137.300,00
Bedarfszuweisungen/KTZ		0,00	0,00	0,00	0,00	0,00	0,00	0,00
Haushaltsrücklagen/Zahlungsmittelreserven		46.895,57	0,00	0,00	0,00	0,00	0,00	46.900,00
6/179000/895000	Entnahmen von allgemeinen Haushaltsrücklagen	46.895,57	0,00	0,00	0,00	0,00	0,00	46.900,00
Sonstige Kapitaltransfers und Subventionen		119.545,89	0,00	0,00	0,00	0,00	0,00	119.500,00
6/179000/862000	Transfers von Gemeinden, Gemeindeverbände (ohne marktbestimmte Tätigkeit) und Gemeindefonds	44.545,89	0,00	0,00	0,00	0,00	0,00	44.500,00
6/179000/866000	Transfers von Finanzunternehmen	75.000,00	0,00	0,00	0,00	0,00	0,00	75.000,00
Darlehen/Innere Darlehen		0,00	0,00	0,00	0,00	0,00	133.300,00	133.300,00
3192/41	HW-Schutz Wildholzrechen Naarn	0,00	0,00	0,00	0,00	0,00	133.300,00	133.300,00
Finanzierungsleasing		0,00	0,00	0,00	0,00	0,00	0,00	0,00
Veräußerung langfristiges Vermögen und sonstiges		0,00	0,00	0,00	0,00	0,00	0,00	0,00
Finanzierungsergebnis 1179000		0,00	0,00	0,00	0,00	0,00	0,00	0,00
	<i>inklusive Vorjahre (gerundet)</i>		0,00	0,00	0,00	0,00	0,00	

2. Nachtragsvoranschlag 2024

Nachweis der Investitionstätigkeit

Stadtgemeinde Perg

Vorhaben	Vorhabensbezeichnung		RA Vorjahre	VA 2024	Plan 2025	Plan 2026	Plan 2027	Plan 2028	Plan Gesamt (gerundet)
Konto	Bezeichnung								
1212000	NMS 1 Perg - Zubau (VFI) (2015 bis 2099)								
Geplante Gesamtkosten: 10.397.092,00									
Erläuterungen zum Vorhaben:									
In den Jahren nach der Fertigstellung bzw. mit der Abrechnung der Gesamtkosten erfolgt seit 2020 nur mehr die Abwicklung des Eigenmittelbeitrags der Gemeinde an die VFI sowie die Abwicklung der restlichen Fördermittel an LZ+BZ									
Auszahlungen - Investitionen - Mittelverwendung			14.300.989,60	400.000,00	0,00	245.500,00	0,00	0,00	14.946.500,00
Anschaffungs- oder Herstellungskosten			3.903.897,60	400.000,00	0,00	245.500,00	0,00	0,00	4.549.400,00
5/212000/010000	Gebäude und Bauten		164.199,13	0,00	0,00	0,00	0,00	0,00	164.200,00
5/212000/042000	Amts-, Betriebs- und Geschäftsausstattung		80.968,04	0,00	0,00	0,00	0,00	0,00	81.000,00
5/212000/775000	Kapitaltransferzahlungen an Unternehmungen - VFI-KG		3.658.730,43	400.000,00	0,00	245.500,00	0,00	0,00	4.304.200,00
Gesamtauszahlungen aus VRV 1997-Jahren			10.397.092,00	0,00	0,00	0,00	0,00	0,00	10.397.100,00
Einzahlungen - Finanzierung - Mittelaufbringung			14.700.989,60	0,00	0,00	245.500,00	0,00	0,00	14.946.500,00
Mittel aus Geldfluss aus der operativen Gebarung			-104.184,08	0,00	0,00	0,00	0,00	0,00	-104.200,00
5/212000/729902	Sonstige Aufwendungen		-252.314,51	0,00	0,00	0,00	0,00	0,00	-252.300,00
6/212000/829902	Zuw. aus lfd GT - Ansatz 02		98.130,43	0,00	0,00	0,00	0,00	0,00	98.100,00
6/212000/829921	Mittelaufbr. aus operativer Gebarung - V1212000 NMS 1 Perg Zubau		50.000,00	0,00	0,00	0,00	0,00	0,00	50.000,00
Bedarfszuweisungen/KTZ			497.481,68	0,00	0,00	0,00	0,00	0,00	497.500,00
6/212000/301000	Kapitaltransferzahlung Vom Land, Abt. Schule		236.162,42	0,00	0,00	0,00	0,00	0,00	236.200,00
6/212000/301100	Kapitaltransferzahlung Vom Land Ö., BZ		261.319,26	0,00	0,00	0,00	0,00	0,00	261.300,00
Haushaltsrücklagen/Zahlungsmittelreserven			0,00	0,00	0,00	245.500,00	0,00	0,00	245.500,00
6/212000/894000	Entnahmen von zweckgebundenen Haushaltsrücklagen		0,00	0,00	0,00	245.500,00	0,00	0,00	245.500,00
Sonstige Kapitaltransfers und Subventionen			3.910.600,00	0,00	0,00	0,00	0,00	0,00	3.910.600,00
6/212000/861000	Transfers von Ländern, Landesfonds und Landesammern		1.951.000,00	0,00	0,00	0,00	0,00	0,00	1.951.000,00
6/212000/861100	Transfers von Ländern - BZ Mittel		1.959.600,00	0,00	0,00	0,00	0,00	0,00	1.959.600,00
Darlehen/Innere Darlehen			0,00	0,00	0,00	0,00	0,00	0,00	0,00
Finanzierungsleasing			0,00	0,00	0,00	0,00	0,00	0,00	0,00
Veräußerung langfristiges Vermögen und sonstiges			0,00	0,00	0,00	0,00	0,00	0,00	0,00

2. Nachtragsvoranschlag 2024

Nachweis der Investitionstätigkeit

Stadtgemeinde Perg

Vorhaben	Vorhabensbezeichnung							
Konto	Bezeichnung	RA Vorjahre	VA 2024	Plan 2025	Plan 2026	Plan 2027	Plan 2028	Plan Gesamt (gerundet)
	Gesamteinzahlungen aus VRV 1997-Jahren	10.397.092,00	0,00	0,00	0,00	0,00	0,00	10.397.100,00
Finanzierungsergebnis 1212000		400.000,00	-400.000,00	0,00	0,00	0,00	0,00	0,00
	<i>inklusive Vorjahre (gerundet)</i>		0,00	0,00	0,00	0,00	0,00	

2. Nachtragsvoranschlag 2024

Nachweis der Investitionstätigkeit

Stadtgemeinde Perg

Vorhaben	Vorhabensbezeichnung	RA Vorjahre	VA 2024	Plan 2025	Plan 2026	Plan 2027	Plan 2028	Plan Gesamt (gerundet)
Konto	Bezeichnung							
1617010	Bauhof - Investive Einzelvorhaben (2020 bis 2099)							
Erläuterungen zum Vorhaben:								
Aktivierte Eigenleistungen im Jahr 2021 in Höhe von € 9.618,07								
Auszahlungen - Investitionen - Mittelverwendung		190.825,80	172.600,00	0,00	110.000,00	0,00	50.000,00	523.400,00
Anschaffungs- oder Herstellungskosten		190.825,80	172.600,00	0,00	110.000,00	0,00	50.000,00	523.400,00
5/617010/020000	Maschinen und maschinelle Anlagen	0,00	0,00	0,00	0,00	0,00	0,00	0,00
5/617010/030000	Werkzeuge und sonstige Erzeugungsmittel	40.246,47	0,00	0,00	0,00	0,00	0,00	40.200,00
5/617010/040000	Fahrzeuge	66.719,78	172.600,00	0,00	65.000,00	0,00	50.000,00	354.300,00
5/617010/061000	Im Bau befindliche Gebäude und Bauten	83.859,55	0,00	0,00	45.000,00	0,00	0,00	128.900,00
Einzahlungen - Finanzierung - Mittelaufbringung		190.825,80	172.600,00	0,00	110.000,00	0,00	50.000,00	523.400,00
Mittel aus Geldfluss aus der operativen Gebarung		176.325,80	172.600,00	0,00	110.000,00	0,00	38.600,00	497.500,00
6/617010/829906	Zuw. aus lfd GT - Ansatz 6	117.059,18	172.600,00	0,00	110.000,00	0,00	38.600,00	438.300,00
6/617010/829968	Mittelaufbr. aus operativer Gebarung - V1617010 Bauhof Erweiterungen	59.266,62	0,00	0,00	0,00	0,00	0,00	59.300,00
Bedarfszuweisungen/KTZ		0,00	0,00	0,00	0,00	0,00	0,00	0,00
Haushaltsrücklagen/Zahlungsmittelreserven		0,00	0,00	0,00	0,00	0,00	11.400,00	11.400,00
6/617010/894000	Entnahmen von zweckgebundenen Haushaltsrücklagen	0,00	0,00	0,00	0,00	0,00	11.400,00	11.400,00
Sonstige Kapitaltransfers und Subventionen		0,00	0,00	0,00	0,00	0,00	0,00	0,00
Darlehen/Innere Darlehen		0,00	0,00	0,00	0,00	0,00	0,00	0,00
Finanzierungsleasing		0,00	0,00	0,00	0,00	0,00	0,00	0,00
Veräußerung langfristiges Vermögen und sonstiges		14.500,00	0,00	0,00	0,00	0,00	0,00	14.500,00
6/617010/803000	Veräußerungen von technischen Anlagen, Fahrzeugen und Maschinen	14.500,00	0,00	0,00	0,00	0,00	0,00	14.500,00
Finanzierungsergebnis 1617010		0,00	0,00	0,00	0,00	0,00	0,00	0,00
	<i>inklusive Vorjahre (gerundet)</i>		0,00	0,00	0,00	0,00	0,00	

2. Nachtragsvoranschlag 2024

Nachweis der Investitionstätigkeit

Stadtgemeinde Perg

Vorhaben	Vorhabensbezeichnung		RA Vorjahre	VA 2024	Plan 2025	Plan 2026	Plan 2027	Plan 2028	Plan Gesamt (gerundet)
Konto	Bezeichnung								
1612072	Sanierung Wieshüter Brücke (2024 bis 2099)								
	Auszahlungen - Investitionen - Mittelverwendung		0,00	23.000,00	162.000,00	0,00	0,00	0,00	185.000,00
	Anschaffungs- oder Herstellungskosten		0,00	23.000,00	162.000,00	0,00	0,00	0,00	185.000,00
	5/612072/061000	Im Bau befindliche Gebäude und Bauten	0,00	23.000,00	162.000,00	0,00	0,00	0,00	185.000,00
	Einzahlungen - Finanzierung - Mittelaufbringung		0,00	23.000,00	162.000,00	0,00	0,00	0,00	185.000,00
	Mittel aus Geldfluss aus der operativen Gebarung		0,00	23.000,00	38.700,00	0,00	0,00	0,00	61.700,00
	6/612072/829906	Zuf. a. lfd. GT - Ansatz 6	0,00	23.000,00	38.700,00	0,00	0,00	0,00	61.700,00
	Bedarfszuweisungen/KTZ		0,00	0,00	0,00	0,00	0,00	0,00	0,00
	Haushaltsrücklagen/Zahlungsmittelreserven		0,00	0,00	0,00	0,00	0,00	0,00	0,00
	Sonstige Kapitaltransfers und Subventionen		0,00	0,00	0,00	0,00	0,00	0,00	0,00
	Darlehen/Innere Darlehen		0,00	0,00	123.300,00	0,00	0,00	0,00	123.300,00
	3192/45	Sanierung Wieshüter Brücke	0,00	0,00	123.300,00	0,00	0,00	0,00	123.300,00
	Finanzierungsleasing		0,00	0,00	0,00	0,00	0,00	0,00	0,00
	Veräußerung langfristiges Vermögen und sonstiges		0,00	0,00	0,00	0,00	0,00	0,00	0,00
Finanzierungsergebnis 1612072			0,00	0,00	0,00	0,00	0,00	0,00	0,00
			<i>inklusive Vorjahre (gerundet)</i>	0,00	0,00	0,00	0,00	0,00	

2. Nachtragsvoranschlag 2024

Nachweis der Investitionstätigkeit

Stadtgemeinde Perg

Vorhaben	Vorhabensbezeichnung	RA Vorjahre	VA 2024	Plan 2025	Plan 2026	Plan 2027	Plan 2028	Plan Gesamt (gerundet)
Konto	Bezeichnung							
1815019	Park- und Gartenanlagen - Investive Einzelvorhaben (2020 bis 2099)							
	Auszahlungen - Investitionen - Mittelverwendung	0,00	39.500,00	0,00	0,00	120.000,00	0,00	159.500,00
	Anschaffungs- oder Herstellungskosten	0,00	39.500,00	0,00	0,00	120.000,00	0,00	159.500,00
	5/815010/040000 Fahrzeuge	0,00	39.500,00	0,00	0,00	120.000,00	0,00	159.500,00
	Einzahlungen - Finanzierung - Mittelaufbringung	0,00	39.500,00	0,00	0,00	120.000,00	0,00	159.500,00
	Mittel aus Geldfluss aus der operativen Gebarung	0,00	39.500,00	0,00	0,00	120.000,00	0,00	159.500,00
	6/815010/829908 Zuw. aus lfd GT - Ansatz 8	0,00	39.500,00	0,00	0,00	120.000,00	0,00	159.500,00
	Bedarfszuweisungen/KTZ	0,00	0,00	0,00	0,00	0,00	0,00	0,00
	Haushaltsrücklagen/Zahlungsmittelreserven	0,00	0,00	0,00	0,00	0,00	0,00	0,00
	Sonstige Kapitaltransfers und Subventionen	0,00	0,00	0,00	0,00	0,00	0,00	0,00
	Darlehen/Innere Darlehen	0,00	0,00	0,00	0,00	0,00	0,00	0,00
	Finanzierungsleasing	0,00	0,00	0,00	0,00	0,00	0,00	0,00
	Veräußerung langfristiges Vermögen und sonstiges	0,00	0,00	0,00	0,00	0,00	0,00	0,00
Finanzierungsergebnis 1815019		0,00	0,00	0,00	0,00	0,00	0,00	0,00
	<i>inklusive Vorjahre (gerundet)</i>		0,00	0,00	0,00	0,00	0,00	

2. Nachtragsvoranschlag 2024

Nachweis der Investitionstätigkeit

Stadtgemeinde Perg

Vorhaben	Vorhabensbezeichnung		RA Vorjahre	VA 2024	Plan 2025	Plan 2026	Plan 2027	Plan 2028	Plan Gesamt (gerundet)
Konto	Bezeichnung								
1859339	Vitalwelt -Hallenbad,Sauna,Salzwelt - Invest.Einzelvorh. (2020 bis 2099)								
	Auszahlungen - Investitionen - Mittelverwendung		100.694,43	26.700,00	120.000,00	0,00	0,00	0,00	247.400,00
	Anschaffungs- oder Herstellungskosten		100.694,43	26.700,00	120.000,00	0,00	0,00	0,00	247.400,00
	5/859330/042000 Betriebsausstattung		29.387,83	6.700,00	0,00	0,00	0,00	0,00	36.100,00
	5/859330/614000 Instandhaltung von Gebäuden und Bauten		71.306,60	20.000,00	120.000,00	0,00	0,00	0,00	211.300,00
	Einzahlungen - Finanzierung - Mittelaufbringung		100.694,43	26.700,00	120.000,00	0,00	0,00	0,00	247.400,00
	Mittel aus Geldfluss aus der operativen Gebarung		100.694,43	26.700,00	22.200,00	0,00	0,00	0,00	149.600,00
	5/859330/729908 Sonstige Aufwendungen		-35.838,22	0,00	0,00	0,00	0,00	0,00	-35.800,00
	6/859330/829908 Zuw. aus lfd GT - Ansatz 8		136.532,65	26.700,00	22.200,00	0,00	0,00	0,00	185.400,00
	Bedarfszuweisungen/KTZ		0,00	0,00	0,00	0,00	0,00	0,00	0,00
	Haushaltsrücklagen/Zahlungsmittelreserven		0,00	0,00	0,00	0,00	0,00	0,00	0,00
	Sonstige Kapitaltransfers und Subventionen		0,00	0,00	0,00	0,00	0,00	0,00	0,00
	Darlehen/Innere Darlehen		0,00	0,00	97.800,00	0,00	0,00	0,00	97.800,00
	3192/43 Vitalwelt - HB - Instandh. Gebäude		0,00	0,00	97.800,00	0,00	0,00	0,00	97.800,00
	Finanzierungsleasing		0,00	0,00	0,00	0,00	0,00	0,00	0,00
	Veräußerung langfristiges Vermögen und sonstiges		0,00	0,00	0,00	0,00	0,00	0,00	0,00
Finanzierungsergebnis 1859339			0,00	0,00	0,00	0,00	0,00	0,00	0,00
			<i>inklusive Vorjahre (gerundet)</i>	0,00	0,00	0,00	0,00	0,00	

2. Nachtragsvoranschlag 2024

Nachweis der Investitionstätigkeit

Stadtgemeinde Perg

Vorhaben	Vorhabensbezeichnung	RA Vorjahre	VA 2024	Plan 2025	Plan 2026	Plan 2027	Plan 2028	Plan Gesamt (gerundet)
Konto	Bezeichnung							
1212020	Mittelschule Perg Schulzentrum Sanierung laufend (2020 bis 2099)							
	Auszahlungen - Investition - Mittelverwendung	429.607,48	32.000,00	0,00	0,00	0,00	0,00	461.600,00
	Anschaffungs- oder Herstellungskosten	429.607,48	32.000,00	0,00	0,00	0,00	0,00	461.600,00
5/212020/061000	Im Bau befindliche Gebäude und Bauten	42.059,65	0,00	0,00	0,00	0,00	0,00	42.100,00
5/212020/613000	Instandhaltung von sonstigen Grundstückseinrichtungen KIG 2020	31.181,04	0,00	0,00	0,00	0,00	0,00	31.200,00
5/212020/614000	Instandhaltung von Gebäuden und Bauten	256.366,79	32.000,00	0,00	0,00	0,00	0,00	288.400,00
5/212020/795000	Zuweisung an allgemeine Haushaltsrücklagen	100.000,00	0,00	0,00	0,00	0,00	0,00	100.000,00
	Einzahlungen - Finanzierung - Mittelaufbringung	429.607,48	32.000,00	0,00	0,00	0,00	0,00	461.600,00
	Mittel aus Geldfluss aus der operativen Gebarung	329.607,48	32.000,00	0,00	0,00	0,00	0,00	361.600,00
6/212020/829902	Zuw. aus lfd GT - Ansatz 2	329.607,48	32.000,00	0,00	0,00	0,00	0,00	361.600,00
	Bedarfszuweisungen/KTZ	0,00	0,00	0,00	0,00	0,00	0,00	0,00
	Haushaltsrücklagen/Zahlungsmittelreserven	0,00	0,00	0,00	0,00	0,00	0,00	0,00
	Sonstige Kapitaltransfers und Subventionen	100.000,00	0,00	0,00	0,00	0,00	0,00	100.000,00
6/212020/860000	KIG 2020	100.000,00	0,00	0,00	0,00	0,00	0,00	100.000,00
	Darlehen/Innere Darlehen	0,00	0,00	0,00	0,00	0,00	0,00	0,00
	Finanzierungsleasing	0,00	0,00	0,00	0,00	0,00	0,00	0,00
	Veräußerung langfristiges Vermögen und sonstiges	0,00	0,00	0,00	0,00	0,00	0,00	0,00
Finanzierungsergebnis 1212020		0,00	0,00	0,00	0,00	0,00	0,00	0,00
	<i>inklusive Vorjahre (gerundet)</i>		0,00	0,00	0,00	0,00	0,00	

2. Nachtragsvoranschlag 2024

Nachweis der Investitionstätigkeit

Stadtgemeinde Perg

Vorhaben	Vorhabensbezeichnung	RA Vorjahre	VA 2024	Plan 2025	Plan 2026	Plan 2027	Plan 2028	Plan Gesamt (gerundet)
Konto	Bezeichnung							
1859319	Vitalwelt - Freibad - Investive Einzelvorhaben (2020 bis 2099)							
	Auszahlungen - Investitionen - Mittelverwendung	18.040,00	25.600,00	0,00	0,00	0,00	0,00	43.600,00
	Anschaffungs- oder Herstellungskosten	18.040,00	25.600,00	0,00	0,00	0,00	0,00	43.600,00
	5/859310/040000 Fahrzeuge	18.040,00	0,00	0,00	0,00	0,00	0,00	18.000,00
	5/859310/042000 Betriebsausstattung	0,00	25.600,00	0,00	0,00	0,00	0,00	25.600,00
	Einzahlungen - Finanzierung - Mittelaufbringung	18.040,00	25.600,00	0,00	0,00	0,00	0,00	43.600,00
	Mittel aus Geldfluss aus der operativen Gebarung	18.040,00	25.600,00	0,00	0,00	0,00	0,00	43.600,00
	6/859310/829908 Zuw. aus lfd GT - Ansatz 8	18.040,00	25.600,00	0,00	0,00	0,00	0,00	43.600,00
	Bedarfszuweisungen/KTZ	0,00	0,00	0,00	0,00	0,00	0,00	0,00
	Haushaltsrücklagen/Zahlungsmittelreserven	0,00	0,00	0,00	0,00	0,00	0,00	0,00
	Sonstige Kapitaltransfers und Subventionen	0,00	0,00	0,00	0,00	0,00	0,00	0,00
	Darlehen/Innere Darlehen	0,00	0,00	0,00	0,00	0,00	0,00	0,00
	Finanzierungsleasing	0,00	0,00	0,00	0,00	0,00	0,00	0,00
	Veräußerung langfristiges Vermögen und sonstiges	0,00	0,00	0,00	0,00	0,00	0,00	0,00
Finanzierungsergebnis 1859319		0,00	0,00	0,00	0,00	0,00	0,00	0,00
	<i>inklusive Vorjahre (gerundet)</i>		0,00	0,00	0,00	0,00	0,00	

2. Nachtragsvoranschlag 2024

Nachweis der Investitionstätigkeit

Stadtgemeinde Perg

Vorhaben	Vorhabensbezeichnung	RA Vorjahre	VA 2024	Plan 2025	Plan 2026	Plan 2027	Plan 2028	Plan Gesamt (gerundet)
Konto	Bezeichnung							
1616020	Geh- und Radweg Tobra neu (2020 bis 2024)							
	Auszahlungen - Investitionen - Mittelverwendung	926.512,67	1.500,00	0,00	0,00	0,00	0,00	928.000,00
	Anschaffungs- oder Herstellungskosten	926.512,67	1.500,00	0,00	0,00	0,00	0,00	928.000,00
5/616020/060000	Im Bau befindliche Grundstückseinrichtungen	926.512,67	1.500,00					928.000,00
	Einzahlungen - Finanzierung - Mittelaufbringung	926.512,67	1.500,00	0,00	0,00	0,00	0,00	928.000,00
	Mittel aus Geldfluss aus der operativen Gebarung	926.512,67	-287.500,00	0,00	0,00	0,00	0,00	639.000,00
5/616020/729906	Rückf. an lfd GT Ansatz 6	0,00	-287.500,00					-287.500,00
6/616020/829906	Sonstige Erträge	921.974,13	0,00					922.000,00
6/616020/829964	Mittelaufbringung aus operativer Gebarung - V1616020	4.538,54	0,00					4.500,00
	Bedarfszuweisungen/KTZ	0,00	0,00	0,00	0,00	0,00	0,00	0,00
	Haushaltsrücklagen/Zahlungsmittelreserven	0,00	0,00	0,00	0,00	0,00	0,00	0,00
	Sonstige Kapitaltransfers und Subventionen	0,00	289.000,00	0,00	0,00	0,00	0,00	289.000,00
6/616020/309000	Kapitaltransfers von der Europäischen Union	0,00	289.000,00					289.000,00
	Darlehen/Innere Darlehen	0,00	0,00	0,00	0,00	0,00	0,00	0,00
	Finanzierungsleasing	0,00	0,00	0,00	0,00	0,00	0,00	0,00
	Veräußerung langfristiges Vermögen und sonstiges	0,00	0,00	0,00	0,00	0,00	0,00	0,00
Finanzierungsergebnis 1616020		0,00	0,00	0,00	0,00	0,00	0,00	0,00
	<i>inklusive Vorjahre (gerundet)</i>		0,00	0,00	0,00	0,00	0,00	

2. Nachtragsvoranschlag 2024

Nachweis der Investitionstätigkeit

Stadtgemeinde Perg

Vorhaben	Vorhabensbezeichnung	RA Vorjahre	VA 2024	Plan 2025	Plan 2026	Plan 2027	Plan 2028	Plan Gesamt (gerundet)
Konto	Bezeichnung							
1164009	Förderung der Brandbekämpfung - Invest.Einzelvorh. (2020 bis 2099)							
	Auszahlungen - Investitionen - Mittelverwendung	0,00	0,00	50.000,00	25.000,00	0,00	0,00	75.000,00
	Anschaffungs- oder Herstellungskosten	0,00	0,00	50.000,00	25.000,00	0,00	0,00	75.000,00
5/164000/006000	Sonstige Grundstückseinrichtungen	0,00	0,00	50.000,00	25.000,00	0,00	0,00	75.000,00
	Einzahlungen - Finanzierung - Mittelaufbringung	0,00	0,00	50.000,00	25.000,00	0,00	0,00	75.000,00
	Mittel aus Geldfluss aus der operativen Gebarung	0,00	0,00	50.000,00	300,00	0,00	0,00	50.300,00
6/164000/829901	Zuf. aus lfd. GT Ansatz 1	0,00	0,00	50.000,00	300,00	0,00	0,00	50.300,00
	Bedarfszuweisungen/KTZ	0,00	0,00	0,00	0,00	0,00	0,00	0,00
	Haushaltsrücklagen/Zahlungsmittelreserven	0,00	0,00	0,00	24.700,00	0,00	0,00	24.700,00
6/164000/894000	Entnahmen von zweckgebundenen Haushaltsrücklagen	0,00	0,00	0,00	24.700,00	0,00	0,00	24.700,00
	Sonstige Kapitaltransfers und Subventionen	0,00	0,00	0,00	0,00	0,00	0,00	0,00
	Darlehen/Innere Darlehen	0,00	0,00	0,00	0,00	0,00	0,00	0,00
	Finanzierungsleasing	0,00	0,00	0,00	0,00	0,00	0,00	0,00
	Veräußerung langfristiges Vermögen und sonstiges	0,00	0,00	0,00	0,00	0,00	0,00	0,00
Finanzierungsergebnis 1164009		0,00	0,00	0,00	0,00	0,00	0,00	0,00
	<i>inklusive Vorjahre (gerundet)</i>		0,00	0,00	0,00	0,00	0,00	

2. Nachtragsvoranschlag 2024

Nachweis der Investitionstätigkeit

Stadtgemeinde Perg

Vorhaben	Vorhabensbezeichnung	RA Vorjahre	VA 2024	Plan 2025	Plan 2026	Plan 2027	Plan 2028	Plan Gesamt (gerundet)
Konto	Bezeichnung							
1269010	Beachvolleyball/Pumptrack/Funcourt (2020 bis 2099)							
	Auszahlungen - Investitionen - Mittelverwendung	271.267,43	0,00	0,00	0,00	80.000,00	0,00	351.300,00
	Anschaffungs- oder Herstellungskosten	271.267,43	0,00	0,00	0,00	80.000,00	0,00	351.300,00
5/269010/060000	Im Bau befindliche Grundstückseinrichtungen	271.267,43	0,00	0,00	0,00	80.000,00	0,00	351.300,00
	Einzahlungen - Finanzierung - Mittelaufbringung	271.267,43	0,00	0,00	0,00	80.000,00	0,00	351.300,00
	Mittel aus Geldfluss aus der operativen Gebarung	271.267,43	0,00	0,00	0,00	80.000,00	0,00	351.300,00
6/269010/829902	Zuw. aus lfd GT - Ansatz 2	271.267,43	0,00	0,00	0,00	80.000,00	0,00	351.300,00
	Bedarfszuweisungen/KTZ	0,00	0,00	0,00	0,00	0,00	0,00	0,00
	Haushaltsrücklagen/Zahlungsmittelreserven	0,00	0,00	0,00	0,00	0,00	0,00	0,00
	Sonstige Kapitaltransfers und Subventionen	0,00	0,00	0,00	0,00	0,00	0,00	0,00
	Darlehen/Innere Darlehen	0,00	0,00	0,00	0,00	0,00	0,00	0,00
	Finanzierungsleasing	0,00	0,00	0,00	0,00	0,00	0,00	0,00
	Veräußerung langfristiges Vermögen und sonstiges	0,00	0,00	0,00	0,00	0,00	0,00	0,00
Finanzierungsergebnis 1269010		0,00	0,00	0,00	0,00	0,00	0,00	0,00
	<i>inklusive Vorjahre (gerundet)</i>		0,00	0,00	0,00	0,00	0,00	

2. Nachtragsvoranschlag 2024

Nachweis der Investitionstätigkeit

Stadtgemeinde Perg

Vorhaben	Vorhabensbezeichnung		RA Vorjahre	VA 2024	Plan 2025	Plan 2026	Plan 2027	Plan 2028	Plan Gesamt (gerundet)
Konto	Bezeichnung								
1850180	WVA BA 18 (2022 bis 2099)								
	Auszahlungen - Investitionen - Mittelverwendung		0,00	100.000,00	450.000,00	160.000,00	0,00	0,00	710.000,00
	Anschaffungs- oder Herstellungskosten		0,00	100.000,00	450.000,00	160.000,00	0,00	0,00	710.000,00
	5/850180/060000	Im Bau befindliche Grundstückseinrichtungen	0,00	100.000,00	450.000,00	160.000,00	0,00	0,00	710.000,00
	Einzahlungen - Finanzierung - Mittelaufbringung		0,00	100.000,00	450.000,00	160.000,00	0,00	0,00	710.000,00
	Mittel aus Geldfluss aus der operativen Gebarung		0,00	0,00	20.000,00	37.000,00	0,00	0,00	57.000,00
	6/850180/829909	Zuf. aus lfd. GT	0,00	0,00	20.000,00	37.000,00	0,00	0,00	57.000,00
	Bedarfszuweisungen/KTZ		0,00	0,00	0,00	0,00	0,00	0,00	0,00
	Haushaltsrücklagen/Zahlungsmittelreserven		0,00	0,00	0,00	0,00	0,00	0,00	0,00
	Sonstige Kapitaltransfers und Subventionen		0,00	7.000,00	7.000,00	0,00	0,00	0,00	14.000,00
	6/850180/307200	AB aus priv. HH	0,00	7.000,00	7.000,00	0,00	0,00	0,00	14.000,00
	Darlehen/Innere Darlehen		0,00	93.000,00	423.000,00	123.000,00	0,00	0,00	639.000,00
	3192/33	WVA BA 18	0,00	93.000,00	423.000,00	123.000,00	0,00	0,00	639.000,00
	Finanzierungsleasing		0,00	0,00	0,00	0,00	0,00	0,00	0,00
	Veräußerung langfristiges Vermögen und sonstiges		0,00	0,00	0,00	0,00	0,00	0,00	0,00
Finanzierungsergebnis 1850180			0,00	0,00	0,00	0,00	0,00	0,00	0,00
			<i>inklusive Vorjahre (gerundet)</i>	0,00	0,00	0,00	0,00	0,00	

2. Nachtragsvoranschlag 2024

Nachweis der Investitionstätigkeit

Stadtgemeinde Perg

Vorhaben	Vorhabensbezeichnung		RA Vorjahre	VA 2024	Plan 2025	Plan 2026	Plan 2027	Plan 2028	Plan Gesamt (gerundet)
Konto	Bezeichnung								
1850160	WVA BA 16 (2020 bis 2099)								
	Auszahlungen - Investitionen - Mittelverwendung		1.205.022,69	400.000,00	200.000,00	0,00	0,00	0,00	1.805.000,00
	Anschaffungs- oder Herstellungskosten		1.205.022,69	400.000,00	200.000,00	0,00	0,00	0,00	1.805.000,00
5/850160/060000	Im Bau befindliche Grundstückseinrichtungen		1.205.022,69	400.000,00	200.000,00	0,00	0,00	0,00	1.805.000,00
	Einzahlungen - Finanzierung - Mittelaufbringung		1.205.022,69	400.000,00	200.000,00	0,00	0,00	0,00	1.805.000,00
	Mittel aus Geldfluss aus der operativen Gebarung		109.446,46	0,00	110.200,00	0,00	0,00	0,00	219.600,00
6/850160/829908	Sonstige Erträge		109.446,46	0,00	0,00	0,00	0,00	0,00	109.400,00
6/850160/829909	Sonstige Erträge		0,00	0,00	110.200,00	0,00	0,00	0,00	110.200,00
	Bedarfszuweisungen/KTZ		0,00	0,00	0,00	0,00	0,00	0,00	0,00
	Haushaltsrücklagen/Zahlungsmittelreserven		272.000,00	0,00	0,00	0,00	0,00	0,00	272.000,00
6/850160/894200	Entnahmen von zweckgebundenen Haushaltsrücklagen		272.000,00	0,00	0,00	0,00	0,00	0,00	272.000,00
	Sonstige Kapitaltransfers und Subventionen		245.876,23	82.000,00	89.800,00	0,00	0,00	0,00	417.700,00
6/850160/307100	IB aus privat. HH		237.726,11	82.000,00	89.800,00	0,00	0,00	0,00	409.500,00
6/850160/307200	AB aus privat. HH		8.150,12	0,00	0,00	0,00	0,00	0,00	8.200,00
	Darlehen/Innere Darlehen		577.700,00	318.000,00	0,00	0,00	0,00	0,00	895.700,00
11480/11	WVA BA 16		429.200,00	0,00	0,00	0,00	0,00	0,00	429.200,00
11480/16	WVA BA 16		148.500,00	318.000,00	0,00	0,00	0,00	0,00	466.500,00
	Finanzierungsleasing		0,00	0,00	0,00	0,00	0,00	0,00	0,00
	Veräußerung langfristiges Vermögen und sonstiges		0,00	0,00	0,00	0,00	0,00	0,00	0,00
Finanzierungsergebnis 1850160			0,00	0,00	0,00	0,00	0,00	0,00	0,00
			<i>inklusive Vorjahre (gerundet)</i>	0,00	0,00	0,00	0,00	0,00	

2. Nachtragsvoranschlag 2024

Nachweis der Investitionstätigkeit

Stadtgemeinde Perg

Vorhaben	Vorhabensbezeichnung	RA Vorjahre	VA 2024	Plan 2025	Plan 2026	Plan 2027	Plan 2028	Plan Gesamt (gerundet)
Konto	Bezeichnung							
1850190	WVA BA 19 (LIS) (2023 bis 2027)							
	Auszahlungen - Investitionen - Mittelverwendung	0,00	50.000,00	50.000,00	50.000,00	0,00	0,00	150.000,00
	Anschaffungs- oder Herstellungskosten	0,00	50.000,00	50.000,00	50.000,00	0,00	0,00	150.000,00
5/850190/060000	Im Bau befindliche Grundstückseinrichtungen	0,00	50.000,00	50.000,00	50.000,00	0,00		150.000,00
	Einzahlungen - Finanzierung - Mittelaufbringung	0,00	50.000,00	50.000,00	50.000,00	0,00	0,00	150.000,00
	Mittel aus Geldfluss aus der operativen Gebarung	0,00	50.000,00	50.000,00	50.000,00	0,00	0,00	150.000,00
6/850190/829909	Sonstige Erträge	0,00	50.000,00	50.000,00	50.000,00	0,00		150.000,00
	Bedarfszuweisungen/KTZ	0,00	0,00	0,00	0,00	0,00	0,00	0,00
	Haushaltsrücklagen/Zahlungsmittelreserven	0,00	0,00	0,00	0,00	0,00	0,00	0,00
	Sonstige Kapitaltransfers und Subventionen	0,00	0,00	0,00	0,00	0,00	0,00	0,00
	Darlehen/Innere Darlehen	0,00	0,00	0,00	0,00	0,00	0,00	0,00
	Finanzierungsleasing	0,00	0,00	0,00	0,00	0,00	0,00	0,00
	Veräußerung langfristiges Vermögen und sonstiges	0,00	0,00	0,00	0,00	0,00	0,00	0,00
Finanzierungsergebnis 1850190		0,00	0,00	0,00	0,00	0,00	0,00	0,00
	<i>inklusive Vorjahre (gerundet)</i>		0,00	0,00	0,00	0,00	0,00	

2. Nachtragsvoranschlag 2024

Nachweis der Investitionstätigkeit

Stadtgemeinde Perg

Vorhaben	Vorhabensbezeichnung		RA Vorjahre	VA 2024	Plan 2025	Plan 2026	Plan 2027	Plan 2028	Plan Gesamt (gerundet)
Konto	Bezeichnung								
1850170	WVA BA 17 (2020 bis 2099)								
	Auszahlungen - Investitionen - Mittelverwendung		46.870,05	50.000,00	50.000,00	0,00	0,00	0,00	146.900,00
	Anschaffungs- oder Herstellungskosten		46.870,05	50.000,00	50.000,00	0,00	0,00	0,00	146.900,00
	5/850170/060000	Im Bau befindliche Grundstückseinrichtungen	46.870,05	50.000,00	50.000,00	0,00	0,00	0,00	146.900,00
	Einzahlungen - Finanzierung - Mittelaufbringung		46.870,05	50.000,00	50.000,00	0,00	0,00	0,00	146.900,00
	Mittel aus Geldfluss aus der operativen Gebarung		0,00	0,00	0,00	0,00	0,00	0,00	0,00
	Bedarfszuweisungen/KTZ		0,00	0,00	0,00	0,00	0,00	0,00	0,00
	Haushaltsrücklagen/Zahlungsmittelreserven		0,00	0,00	0,00	0,00	0,00	0,00	0,00
	Sonstige Kapitaltransfers und Subventionen		46.870,05	50.000,00	50.000,00	0,00	0,00	0,00	146.900,00
	6/850170/307100	IB - privat. HH	38.864,14	50.000,00	50.000,00	0,00	0,00	0,00	138.900,00
	6/850170/307200	AB von privat. HH	8.005,91	0,00	0,00	0,00	0,00	0,00	8.000,00
	Darlehen/Innere Darlehen		0,00	0,00	0,00	0,00	0,00	0,00	0,00
	Finanzierungsleasing		0,00	0,00	0,00	0,00	0,00	0,00	0,00
	Veräußerung langfristiges Vermögen und sonstiges		0,00	0,00	0,00	0,00	0,00	0,00	0,00
Finanzierungsergebnis 1850170			0,00	0,00	0,00	0,00	0,00	0,00	0,00
			<i>inklusive Vorjahre (gerundet)</i>	0,00	0,00	0,00	0,00	0,00	

2. Nachtragsvoranschlag 2024

Nachweis der Investitionstätigkeit

Stadtgemeinde Perg

Vorhaben	Vorhabensbezeichnung	RA Vorjahre	VA 2024	Plan 2025	Plan 2026	Plan 2027	Plan 2028	Plan Gesamt (gerundet)
Konto	Bezeichnung							
1850009	Wasserversorgung - Investive Einzelvorhaben (2020 bis 2099)							
	Auszahlungen - Investitionen - Mittelverwendung	305.661,51	15.000,00	0,00	0,00	0,00	0,00	320.700,00
	Anschaffungs- oder Herstellungskosten	305.661,51	15.000,00	0,00	0,00	0,00	0,00	320.700,00
5/850000/020000	Maschinen und maschinelle Anlagen	0,00	15.000,00	0,00	0,00	0,00	0,00	15.000,00
5/850000/040000	Fahrzeuge	24.516,04	0,00	0,00	0,00	0,00	0,00	24.500,00
5/850000/614000	Instandhaltung von Gebäuden und Bauten	39.707,08	0,00	0,00	0,00	0,00	0,00	39.700,00
5/850000/614001	Instandhaltung von Gebäuden und Bauten (f Geb.Kalk)	241.438,39	0,00	0,00	0,00	0,00	0,00	241.400,00
	Einzahlungen - Finanzierung - Mittelaufbringung	305.661,51	15.000,00	0,00	0,00	0,00	0,00	320.700,00
	Mittel aus Geldfluss aus der operativen Gebarung	305.661,51	15.000,00	0,00	0,00	0,00	0,00	320.700,00
6/850000/829908	Zuw. aus lfd. GT - Ansatz 8	64.223,12	0,00	0,00	0,00	0,00	0,00	64.200,00
6/850000/829909	Sonstige Erträge	241.438,39	15.000,00	0,00	0,00	0,00	0,00	256.400,00
	Bedarfszuweisungen/KTZ	0,00	0,00	0,00	0,00	0,00	0,00	0,00
	Haushaltsrücklagen/Zahlungsmittelreserven	0,00	0,00	0,00	0,00	0,00	0,00	0,00
	Sonstige Kapitaltransfers und Subventionen	0,00	0,00	0,00	0,00	0,00	0,00	0,00
	Darlehen/Innere Darlehen	0,00	0,00	0,00	0,00	0,00	0,00	0,00
	Finanzierungsleasing	0,00	0,00	0,00	0,00	0,00	0,00	0,00
	Veräußerung langfristiges Vermögen und sonstiges	0,00	0,00	0,00	0,00	0,00	0,00	0,00
Finanzierungsergebnis 1850009		0,00	0,00	0,00	0,00	0,00	0,00	0,00
	<i>inklusive Vorjahre (gerundet)</i>		0,00	0,00	0,00	0,00	0,00	

2. Nachtragsvoranschlag 2024

Nachweis der Investitionstätigkeit

Stadtgemeinde Perg

Vorhaben	Vorhabensbezeichnung	RA Vorjahre	VA 2024	Plan 2025	Plan 2026	Plan 2027	Plan 2028	Plan Gesamt (gerundet)
Konto	Bezeichnung							
1850999	Wasserversorgung MEFP (2024 bis 2099)							
	Auszahlungen - Investitionen - Mittelverwendung	0,00	0,00	0,00	300.000,00	300.000,00	300.000,00	900.000,00
	Anschaffungs- oder Herstellungskosten	0,00	0,00	0,00	300.000,00	300.000,00	300.000,00	900.000,00
5/850999/060000	Im Bau befindliche Grundstückseinrichtungen	0,00	0,00	0,00	300.000,00	300.000,00	300.000,00	900.000,00
	Einzahlungen - Finanzierung - Mittelaufbringung	0,00	0,00	0,00	300.000,00	300.000,00	300.000,00	900.000,00
	Mittel aus Geldfluss aus der operativen Gebarung	0,00	0,00	0,00	0,00	0,00	0,00	0,00
	Bedarfszuweisungen/KTZ	0,00	0,00	0,00	0,00	0,00	0,00	0,00
	Haushaltsrücklagen/Zahlungsmittelreserven	0,00	0,00	0,00	0,00	0,00	0,00	0,00
	Sonstige Kapitaltransfers und Subventionen	0,00	0,00	0,00	95.000,00	96.000,00	87.000,00	278.000,00
6/850999/307100	IB aus priv. HH	0,00	0,00	0,00	90.000,00	90.000,00	80.000,00	260.000,00
6/850999/307200	AB von priv. HH	0,00	0,00	0,00	5.000,00	6.000,00	7.000,00	18.000,00
	Darlehen/Innere Darlehen	0,00	0,00	0,00	205.000,00	204.000,00	213.000,00	622.000,00
3192/39	Wasserversorgung MEFP	0,00	0,00	0,00	205.000,00	204.000,00	213.000,00	622.000,00
	Finanzierungsleasing	0,00	0,00	0,00	0,00	0,00	0,00	0,00
	Veräußerung langfristiges Vermögen und sonstiges	0,00	0,00	0,00	0,00	0,00	0,00	0,00
Finanzierungsergebnis 1850999		0,00	0,00	0,00	0,00	0,00	0,00	0,00
	<i>inklusive Vorjahre (gerundet)</i>		0,00	0,00	0,00	0,00	0,00	

2. Nachtragsvoranschlag 2024

Nachweis der Investitionstätigkeit

Stadtgemeinde Perg

Vorhaben	Vorhabensbezeichnung		RA Vorjahre	VA 2024	Plan 2025	Plan 2026	Plan 2027	Plan 2028	Plan Gesamt (gerundet)
Konto	Bezeichnung								
1851340	ABA BA 34 (2020 bis 2099)								
	Auszahlungen - Investitionen - Mittelverwendung		0,00	20.000,00	100.000,00	100.000,00	100.000,00	900.000,00	1.220.000,00
	Anschaffungs- oder Herstellungskosten		0,00	20.000,00	100.000,00	100.000,00	100.000,00	900.000,00	1.220.000,00
	5/851340/060000	Im Bau befindliche Grundstückseinrichtungen	0,00	20.000,00	100.000,00	100.000,00	100.000,00	900.000,00	1.220.000,00
	Einzahlungen - Finanzierung - Mittelaufbringung		0,00	20.000,00	100.000,00	100.000,00	100.000,00	900.000,00	1.220.000,00
	Mittel aus Geldfluss aus der operativen Gebarung		0,00	0,00	0,00	0,00	0,00	0,00	0,00
	6/851340/829909	Zuf. a. lfd. GT	0,00	0,00	0,00	0,00	0,00	0,00	0,00
	Bedarfszuweisungen/KTZ		0,00	0,00	0,00	0,00	0,00	0,00	0,00
	Haushaltsrücklagen/Zahlungsmittelreserven		0,00	0,00	0,00	0,00	0,00	0,00	0,00
	Sonstige Kapitaltransfers und Subventionen		0,00	20.000,00	100.000,00	100.000,00	7.000,00	49.000,00	276.000,00
	6/851340/307100	IB - priv. HH	0,00	20.000,00	92.000,00	93.000,00	0,00	40.000,00	245.000,00
	6/851340/307200	AB - priv. HH	0,00	0,00	8.000,00	7.000,00	7.000,00	9.000,00	31.000,00
	Darlehen/Innere Darlehen		0,00	0,00	0,00	0,00	93.000,00	851.000,00	944.000,00
	3192/31	ABA BA 34	0,00	0,00	0,00	0,00	93.000,00	851.000,00	944.000,00
	Finanzierungsleasing		0,00	0,00	0,00	0,00	0,00	0,00	0,00
	Veräußerung langfristiges Vermögen und sonstiges		0,00	0,00	0,00	0,00	0,00	0,00	0,00
Finanzierungsergebnis 1851340			0,00	0,00	0,00	0,00	0,00	0,00	0,00
				<i>inklusive Vorjahre (gerundet)</i>	0,00	0,00	0,00	0,00	

2. Nachtragsvoranschlag 2024

Stadtgemeinde Perg

Nachweis der Investitionstätigkeit

Vorhaben	Vorhabensbezeichnung	RA Vorjahre	VA 2024	Plan 2025	Plan 2026	Plan 2027	Plan 2028	Plan Gesamt (gerundet)
Konto	Bezeichnung							
1851330	ABA BA 33 (2021 bis 2099)							
	Auszahlungen - Investitionen - Mittelverwendung	1.492.251,79	415.700,00	100.000,00	0,00	0,00	0,00	2.008.000,00
	Anschaffungs- oder Herstellungskosten	1.492.251,79	415.700,00	100.000,00	0,00	0,00	0,00	2.008.000,00
5/851330/060000	Im Bau befindliche Grundstückseinrichtungen	972.251,79	415.700,00	100.000,00	0,00	0,00	0,00	1.488.000,00
5/851330/794851	Zuweisung an zweckgebundene Haushaltsrücklagen	520.000,00	0,00	0,00	0,00	0,00	0,00	520.000,00
	Einzahlungen - Finanzierung - Mittelaufbringung	1.507.959,53	400.000,00	100.000,00	0,00	0,00	0,00	2.008.000,00
	Mittel aus Geldfluss aus der operativen Gebarung	0,00	0,00	0,00	0,00	0,00	0,00	0,00
	Bedarfszuweisungen/KTZ	0,00	0,00	0,00	0,00	0,00	0,00	0,00
	Haushaltsrücklagen/Zahlungsmittelreserven	731.232,65	0,00	0,00	0,00	0,00	0,00	731.200,00
6/851330/894300	Entnahmen von zweckgebundenen Haushaltsrücklagen	731.232,65	0,00	0,00	0,00	0,00	0,00	731.200,00
6/851330/894851	Entnahmen von zweckgebundenen Haushaltsrücklagen	0,00	0,00	0,00	0,00	0,00	0,00	0,00
	Sonstige Kapitaltransfers und Subventionen	256.726,88	400.000,00	100.000,00	0,00	0,00	0,00	756.700,00
6/851330/307100	IB - priv. HH	256.726,88	389.500,00	100.000,00	0,00	0,00	0,00	746.200,00
6/851330/307200	Kapitaltransfers von privaten Haushalten und privaten Organisationen ohne Erwerbszweck und andere	0,00	10.500,00	0,00	0,00	0,00	0,00	10.500,00
	Darlehen/Innere Darlehen	520.000,00	0,00	0,00	0,00	0,00	0,00	520.000,00
11480/12	ABA BA 33	520.000,00	0,00	0,00	0,00	0,00	0,00	520.000,00
	Finanzierungsleasing	0,00	0,00	0,00	0,00	0,00	0,00	0,00
	Veräußerung langfristiges Vermögen und sonstiges	0,00	0,00	0,00	0,00	0,00	0,00	0,00
Finanzierungsergebnis 1851330		15.707,74	-15.700,00	0,00	0,00	0,00	0,00	0,00
	<i>inklusive Vorjahre (gerundet)</i>		0,00	0,00	0,00	0,00	0,00	

2. Nachtragsvoranschlag 2024

Nachweis der Investitionstätigkeit

Stadtgemeinde Perg

Vorhaben	Vorhabensbezeichnung		RA Vorjahre	VA 2024	Plan 2025	Plan 2026	Plan 2027	Plan 2028	Plan Gesamt (gerundet)
Konto	Bezeichnung								
1851350	ABA BA 35 (2020 bis 2099)								
	Auszahlungen - Investitionen - Mittelverwendung		0,00	0,00	400.000,00	450.000,00	450.000,00	450.000,00	1.750.000,00
	Anschaffungs- oder Herstellungskosten		0,00	0,00	400.000,00	450.000,00	450.000,00	450.000,00	1.750.000,00
	5/851350/060000	Im Bau befindliche Grundstückseinrichtungen	0,00	0,00	400.000,00	450.000,00	450.000,00	450.000,00	1.750.000,00
	Einzahlungen - Finanzierung - Mittelaufbringung		0,00	0,00	400.000,00	450.000,00	450.000,00	450.000,00	1.750.000,00
	Mittel aus Geldfluss aus der operativen Gebarung		0,00	0,00	0,00	0,00	0,00	0,00	0,00
	6/851350/829909	Sonstige Erträge	0,00	0,00	0,00	0,00	0,00	0,00	0,00
	Bedarfszuweisungen/KTZ		0,00	0,00	0,00	0,00	0,00	0,00	0,00
	Haushaltsrücklagen/Zahlungsmittelreserven		0,00	0,00	0,00	0,00	0,00	0,00	0,00
	Sonstige Kapitaltransfers und Subventionen		0,00	0,00	100.000,00	162.500,00	50.000,00	0,00	312.500,00
	6/851350/307100	IB von priv. HH	0,00	0,00	100.000,00	153.600,00	50.000,00	0,00	303.600,00
	6/851350/307200	AB v. priv. HH	0,00	0,00	0,00	8.900,00	0,00	0,00	8.900,00
	Darlehen/Innere Darlehen		0,00	0,00	300.000,00	287.500,00	400.000,00	450.000,00	1.437.500,00
	3192/24	ABA BA 35	0,00	0,00	300.000,00	287.500,00	400.000,00	450.000,00	1.437.500,00
	Finanzierungsleasing		0,00	0,00	0,00	0,00	0,00	0,00	0,00
	Veräußerung langfristiges Vermögen und sonstiges		0,00	0,00	0,00	0,00	0,00	0,00	0,00
Finanzierungsergebnis 1851350			0,00	0,00	0,00	0,00	0,00	0,00	0,00
		<i>inklusive Vorjahre (gerundet)</i>		0,00	0,00	0,00	0,00	0,00	

2. Nachtragsvoranschlag 2024

Nachweis der Investitionstätigkeit

Stadtgemeinde Perg

Vorhaben	Vorhabensbezeichnung	RA Vorjahre	VA 2024	Plan 2025	Plan 2026	Plan 2027	Plan 2028	Plan Gesamt (gerundet)
Konto	Bezeichnung							
1851310	ABA BA 31 (2017 bis 2099)							
	Auszahlungen - Investitionen - Mittelverwendung	13.549,06	0,00	100.000,00	0,00	0,00	0,00	113.500,00
	Anschaffungs- oder Herstellungskosten	13.549,06	0,00	100.000,00	0,00	0,00	0,00	113.500,00
	5/851310/004000 Wasser- u. Kanalisationsbauten	0,00	0,00	100.000,00	0,00	0,00	0,00	100.000,00
	5/851310/060000 Im Bau befindliche Grundstückseinrichtungen	13.549,06	0,00	0,00	0,00	0,00	0,00	13.500,00
	Einzahlungen - Finanzierung - Mittelaufbringung	13.549,06	0,00	100.000,00	0,00	0,00	0,00	113.500,00
	Mittel aus Geldfluss aus der operativen Gebarung	0,00	0,00	0,00	0,00	0,00	0,00	0,00
	Bedarfszuweisungen/KTZ	0,00	0,00	0,00	0,00	0,00	0,00	0,00
	Haushaltsrücklagen/Zahlungsmittelreserven	0,00	0,00	0,00	0,00	0,00	0,00	0,00
	6/851310/894851 Entnahmen von zweckgebundenen Haushaltsrücklagen	0,00	0,00	0,00	0,00	0,00	0,00	0,00
	Sonstige Kapitaltransfers und Subventionen	13.549,06	0,00	100.000,00	0,00	0,00	0,00	113.500,00
	6/851310/307100 IB - priv. HH	11.685,58	0,00	100.000,00	0,00	0,00	0,00	111.700,00
	6/851310/307200 AB v. priv. HH	1.863,48	0,00	0,00	0,00	0,00	0,00	1.900,00
	Darlehen/Innere Darlehen	0,00	0,00	0,00	0,00	0,00	0,00	0,00
	Finanzierungsleasing	0,00	0,00	0,00	0,00	0,00	0,00	0,00
	Veräußerung langfristiges Vermögen und sonstiges	0,00	0,00	0,00	0,00	0,00	0,00	0,00
Finanzierungsergebnis 1851310		0,00	0,00	0,00	0,00	0,00	0,00	0,00
	<i>inklusive Vorjahre (gerundet)</i>		0,00	0,00	0,00	0,00	0,00	

2. Nachtragsvoranschlag 2024

Nachweis der Investitionstätigkeit

Stadtgemeinde Perg

Vorhaben	Vorhabensbezeichnung	RA Vorjahre	VA 2024	Plan 2025	Plan 2026	Plan 2027	Plan 2028	Plan Gesamt (gerundet)
Konto	Bezeichnung							
1851360	ABA BA 36 (2020 bis 2099)							
	Auszahlungen - Investitionen - Mittelverwendung	0,00	0,00	0,00	700.000,00	0,00	0,00	700.000,00
	Anschaffungs- oder Herstellungskosten	0,00	0,00	0,00	700.000,00	0,00	0,00	700.000,00
	5/851360/060000 Im Bau befindliche Grundstückseinrichtungen	0,00	0,00	0,00	700.000,00	0,00	0,00	700.000,00
	Einzahlungen - Finanzierung - Mittelaufbringung	0,00	0,00	0,00	700.000,00	0,00	0,00	700.000,00
	Mittel aus Geldfluss aus der operativen Gebarung	0,00	0,00	0,00	0,00	0,00	0,00	0,00
	Bedarfszuweisungen/KTZ	0,00	0,00	0,00	0,00	0,00	0,00	0,00
	Haushaltsrücklagen/Zahlungsmittelreserven	0,00	0,00	0,00	0,00	0,00	0,00	0,00
	Sonstige Kapitaltransfers und Subventionen	0,00	0,00	0,00	50.000,00	0,00	0,00	50.000,00
	6/851360/307100 IB aus priv. HH	0,00	0,00	0,00	50.000,00	0,00	0,00	50.000,00
	Darlehen/Innere Darlehen	0,00	0,00	0,00	650.000,00	0,00	0,00	650.000,00
	3192/26 ABA BA 36	0,00	0,00	0,00	650.000,00	0,00	0,00	650.000,00
	Finanzierungsleasing	0,00	0,00	0,00	0,00	0,00	0,00	0,00
	Veräußerung langfristiges Vermögen und sonstiges	0,00	0,00	0,00	0,00	0,00	0,00	0,00
Finanzierungsergebnis 1851360		0,00	0,00	0,00	0,00	0,00	0,00	0,00
	<i>inklusive Vorjahre (gerundet)</i>		0,00	0,00	0,00	0,00	0,00	

2. Nachtragsvoranschlag 2024

Nachweis der Investitionstätigkeit

Stadtgemeinde Perg

Vorhaben	Vorhabensbezeichnung	RA Vorjahre	VA 2024	Plan 2025	Plan 2026	Plan 2027	Plan 2028	Plan Gesamt (gerundet)
Konto	Bezeichnung							
1851999	Abwasserbeseitigung MEFP (2024 bis 2099)							
	Auszahlungen - Investitionen - Mittelverwendung	0,00	0,00	0,00	0,00	800.000,00	800.000,00	1.600.000,00
	Anschaffungs- oder Herstellungskosten	0,00	0,00	0,00	0,00	800.000,00	800.000,00	1.600.000,00
5/851999/060000	Im Bau befindliche Grundstückseinrichtungen	0,00	0,00	0,00	0,00	800.000,00	800.000,00	1.600.000,00
	Einzahlungen - Finanzierung - Mittelaufbringung	0,00	0,00	0,00	0,00	800.000,00	800.000,00	1.600.000,00
	Mittel aus Geldfluss aus der operativen Gebarung	0,00	0,00	0,00	0,00	0,00	0,00	0,00
	Bedarfszuweisungen/KTZ	0,00	0,00	0,00	0,00	0,00	0,00	0,00
	Haushaltsrücklagen/Zahlungsmittelreserven	0,00	0,00	0,00	0,00	0,00	0,00	0,00
	Sonstige Kapitaltransfers und Subventionen	0,00	0,00	0,00	0,00	50.000,00	50.000,00	100.000,00
6/851999/307100	IB aus priv. HH	0,00	0,00	0,00	0,00	50.000,00	50.000,00	100.000,00
	Darlehen/Innere Darlehen	0,00	0,00	0,00	0,00	750.000,00	750.000,00	1.500.000,00
3192/40	Abwasserbeseitigung MEFP	0,00	0,00	0,00	0,00	750.000,00	750.000,00	1.500.000,00
	Finanzierungsleasing	0,00	0,00	0,00	0,00	0,00	0,00	0,00
	Veräußerung langfristiges Vermögen und sonstiges	0,00	0,00	0,00	0,00	0,00	0,00	0,00
Finanzierungsergebnis 1851999		0,00	0,00	0,00	0,00	0,00	0,00	0,00
	<i>inklusive Vorjahre (gerundet)</i>		0,00	0,00	0,00	0,00	0,00	

2. Nachtragsvoranschlag 2024

Nachweis der Investitionstätigkeit

Stadtgemeinde Perg

Vorhaben	Vorhabensbezeichnung		RA Vorjahre	VA 2024	Plan 2025	Plan 2026	Plan 2027	Plan 2028	Plan Gesamt (gerundet)
Konto	Bezeichnung								
2998500	Wasserbeseitigung - Sonstige Investitionen (2020 bis 2099)								
	Auszahlungen - Investitionen - Mittelverwendung		33.855,32	1.400,00	0,00	0,00	0,00	0,00	35.300,00
	Anschaffungs- oder Herstellungskosten		33.855,32	1.400,00	0,00	0,00	0,00	0,00	35.300,00
1/850000/020000	Maschinen u. maschinelle Anlagen		2.043,28	0,00	0,00	0,00	0,00	0,00	2.000,00
1/850000/040000	Fahrzeuge		31.812,04	0,00	0,00	0,00	0,00	0,00	31.800,00
1/850000/042000	Betriebsausstattung		0,00	1.400,00	0,00	0,00	0,00	0,00	1.400,00
	Einzahlungen - Finanzierung - Mittelaufbringung		33.855,32	1.400,00	0,00	0,00	0,00	0,00	35.300,00
	Mittel aus Geldfluss aus der operativen Gebarung		0,00	0,00	0,00	0,00	0,00	0,00	0,00
	Bedarfszuweisungen/KTZ		0,00	0,00	0,00	0,00	0,00	0,00	0,00
	Haushaltsrücklagen/Zahlungsmittelreserven		0,00	0,00	0,00	0,00	0,00	0,00	0,00
	Sonstige Kapitaltransfers und Subventionen		33.855,32	1.400,00	0,00	0,00	0,00	0,00	35.300,00
2/850000/307100	IB - priv.HH		33.528,71	1.400,00	0,00	0,00	0,00	0,00	34.900,00
2/850000/307200	AB f. lfd. Gebarung		326,61	0,00	0,00	0,00	0,00	0,00	300,00
	Darlehen/Innere Darlehen		0,00	0,00	0,00	0,00	0,00	0,00	0,00
	Finanzierungsleasing		0,00	0,00	0,00	0,00	0,00	0,00	0,00
	Veräußerung langfristiges Vermögen und sonstiges		0,00	0,00	0,00	0,00	0,00	0,00	0,00
Finanzierungsergebnis 2998500			0,00	0,00	0,00	0,00	0,00	0,00	0,00
			<i>inklusive Vorjahre (gerundet)</i>	0,00	0,00	0,00	0,00	0,00	

2. Nachtragsvoranschlag 2024

Nachweis der Investitionstätigkeit

Stadtgemeinde Perg

Vorhaben	Vorhabensbezeichnung	RA Vorjahre	VA 2024	Plan 2025	Plan 2026	Plan 2027	Plan 2028	Plan Gesamt (gerundet)
Konto	Bezeichnung							
2998510	Abwasserbeseitigung - Sonstige Investitionen (2020 bis 2099)							
	Auszahlungen - Investitionen - Mittelverwendung	12.490,00	0,00	0,00	0,00	0,00	0,00	12.500,00
	Anschaffungs- oder Herstellungskosten	12.490,00	0,00	0,00	0,00	0,00	0,00	12.500,00
1/851000/020000	Maschinen und maschinelle Anlagen	12.490,00	0,00	0,00	0,00	0,00	0,00	12.500,00
	Einzahlungen - Finanzierung - Mittelaufbringung	12.490,00	0,00	0,00	0,00	0,00	0,00	12.500,00
	Mittel aus Geldfluss aus der operativen Gebarung	0,00	0,00	0,00	0,00	0,00	0,00	0,00
	Bedarfszuweisungen/KTZ	0,00	0,00	0,00	0,00	0,00	0,00	0,00
	Haushaltsrücklagen/Zahlungsmittelreserven	0,00	0,00	0,00	0,00	0,00	0,00	0,00
	Sonstige Kapitaltransfers und Subventionen	12.490,00	0,00	0,00	0,00	0,00	0,00	12.500,00
2/851000/307100	IB - priv.HH	12.490,00	0,00	0,00	0,00	0,00	0,00	12.500,00
	Darlehen/Innere Darlehen	0,00	0,00	0,00	0,00	0,00	0,00	0,00
	Finanzierungsleasing	0,00	0,00	0,00	0,00	0,00	0,00	0,00
	Veräußerung langfristiges Vermögen und sonstiges	0,00	0,00	0,00	0,00	0,00	0,00	0,00
Finanzierungsergebnis 2998510		0,00	0,00	0,00	0,00	0,00	0,00	0,00
	<i>inklusive Vorjahre (gerundet)</i>		0,00	0,00	0,00	0,00	0,00	

2. Nachtragsvoranschlag 2024

Nachweis der Investitionstätigkeit

Stadtgemeinde Perg

Vorhaben	Vorhabensbezeichnung		RA Vorjahre	VA 2024	Plan 2025	Plan 2026	Plan 2027	Plan 2028	Plan Gesamt (gerundet)
Konto	Bezeichnung								
5612550	Gemeindestraßen Abwicklung Rücklagen (2020 bis 2099)								
	Auszahlungen - Investitionen - Mittelverwendung		0,00	0,00	0,00	0,00	0,00	0,00	0,00
	Anschaffungs- oder Herstellungskosten		0,00	0,00	0,00	0,00	0,00	0,00	0,00
	Einzahlungen - Finanzierung - Mittelaufbringung		0,00	0,00	0,00	0,00	0,00	0,00	0,00
	Mittel aus Geldfluss aus der operativen Gebarung		-22.192,35	0,00	0,00	0,00	0,00	0,00	-22.200,00
	5/612550/729910	Sonstige Aufwendungen	-20.777,00	0,00	0,00	0,00	0,00	0,00	-20.800,00
	5/612550/729950	Sonstige Aufwendungen	-1.415,35	0,00	0,00	0,00	0,00	0,00	-1.400,00
	Bedarfszuweisungen/KTZ		0,00	0,00	0,00	0,00	0,00	0,00	0,00
	Haushaltsrücklagen/Zahlungsmittelreserven		22.192,35	0,00	0,00	0,00	0,00	0,00	22.200,00
	6/612550/894100	Entnahmen von zweckgebundenen Haushaltsrücklagen	20.777,00	0,00	0,00	0,00	0,00	0,00	20.800,00
	6/612550/894500	Entnahmen von zweckgebundenen Haushaltsrücklagen	1.415,35	0,00	0,00	0,00	0,00	0,00	1.400,00
	Sonstige Kapitaltransfers und Subventionen		0,00	0,00	0,00	0,00	0,00	0,00	0,00
	Darlehen/Innere Darlehen		0,00	0,00	0,00	0,00	0,00	0,00	0,00
	Finanzierungsleasing		0,00	0,00	0,00	0,00	0,00	0,00	0,00
	Veräußerung langfristiges Vermögen und sonstiges		0,00	0,00	0,00	0,00	0,00	0,00	0,00
Finanzierungsergebnis 5612550			0,00	0,00	0,00	0,00	0,00	0,00	0,00
		<i>inklusive Vorjahre (gerundet)</i>		0,00	0,00	0,00	0,00	0,00	

2. Nachtragsvoranschlag 2024

Nachweis der Investitionstätigkeit

Stadtgemeinde Perg

Vorhaben	Vorhabensbezeichnung	RA Vorjahre	VA 2024	Plan 2025	Plan 2026	Plan 2027	Plan 2028	Plan Gesamt (gerundet)
Konto	Bezeichnung							
5850001	Wasserversorgung Abwicklung Rücklagen (2020 bis 2099)							
	Auszahlungen - Investitionen - Mittelverwendung	150.990,93	0,00	0,00	0,00	0,00	0,00	151.000,00
	Anschaffungs- oder Herstellungskosten	150.990,93	0,00	0,00	0,00	0,00	0,00	151.000,00
5/850000/794200	Zuw. an zweckgeb. Haushalts-RL aus Wasseranschlussgebühren (IB)	150.990,93	0,00	0,00	0,00	0,00	0,00	151.000,00
	Einzahlungen - Finanzierung - Mittelaufbringung	150.990,93	0,00	0,00	0,00	0,00	0,00	151.000,00
	Mittel aus Geldfluss aus der operativen Gebarung	73.215,81	-53.400,00	-19.800,00	0,00	0,00	0,00	0,00
5/850000/729920	Zuw. aus RL - IB	-77.775,12	-53.400,00	-19.800,00	0,00	0,00	0,00	-151.000,00
6/850000/829920	RL-Bildung aus IB	150.990,93	0,00	0,00	0,00	0,00	0,00	151.000,00
	Bedarfszuweisungen/KTZ	0,00	0,00	0,00	0,00	0,00	0,00	0,00
	Haushaltsrücklagen/Zahlungsmittelreserven	77.775,12	53.400,00	19.800,00	0,00	0,00	0,00	151.000,00
6/850000/894200	Entnahmen von zweckgebundenen Haushaltsrücklagen	77.775,12	53.400,00	19.800,00	0,00	0,00	0,00	151.000,00
	Sonstige Kapitaltransfers und Subventionen	0,00	0,00	0,00	0,00	0,00	0,00	0,00
	Darlehen/Innere Darlehen	0,00	0,00	0,00	0,00	0,00	0,00	0,00
	Finanzierungsleasing	0,00	0,00	0,00	0,00	0,00	0,00	0,00
	Veräußerung langfristiges Vermögen und sonstiges	0,00	0,00	0,00	0,00	0,00	0,00	0,00
Finanzierungsergebnis 5850001		0,00	0,00	0,00	0,00	0,00	0,00	0,00
	<i>inklusive Vorjahre (gerundet)</i>		0,00	0,00	0,00	0,00	0,00	

2. Nachtragsvoranschlag 2024

Nachweis der Investitionstätigkeit

Stadtgemeinde Perg

Vorhaben	Vorhabensbezeichnung	RA Vorjahre	VA 2024	Plan 2025	Plan 2026	Plan 2027	Plan 2028	Plan Gesamt (gerundet)
Konto	Bezeichnung							
5851001	Abwasser Abwicklung Rücklagen (2020 bis 2099)							
	Auszahlungen - Investitionen - Mittelverwendung	1.176.995,64	267.000,00	450.700,00	524.100,00	438.400,00	340.900,00	3.198.100,00
	Anschaffungs- oder Herstellungskosten	1.176.995,64	267.000,00	450.700,00	524.100,00	438.400,00	340.900,00	3.198.100,00
5/851000/794000	Zuweisungen an zweckgebundene Haushaltsrücklagen	0,00	267.000,00	450.700,00	524.100,00	438.400,00	340.900,00	2.021.100,00
5/851000/794300	Zuw. an zweckgeb. Haushalts-RL - Kanalanschlussgeb. (IB)	576.328,64	0,00	0,00	0,00	0,00	0,00	576.300,00
5/851000/794700	Zuweisung an zweckgebundene Haushaltsrücklagen	8.944,88	0,00	0,00	0,00	0,00	0,00	8.900,00
5/851000/794851	Zuweisung an zweckgebundene Haushaltsrücklagen	591.722,12	0,00	0,00	0,00	0,00	0,00	591.700,00
	Einzahlungen - Finanzierung - Mittelaufbringung	1.176.995,64	267.000,00	450.700,00	524.100,00	438.400,00	340.900,00	3.198.100,00
	Mittel aus Geldfluss aus der operativen Gebarung	1.016.995,64	-2.500,00	208.700,00	318.600,00	438.400,00	340.900,00	2.321.100,00
5/851000/729930	Zuw. aus Entrn. RL aus IB	-160.000,00	-269.500,00	-242.000,00	-196.600,00	0,00	0,00	-868.100,00
5/851000/729960	Zuw. aus Entrn. RL aus AB	0,00	0,00	0,00	-8.900,00	0,00	0,00	-8.900,00
6/851000/829908	Einn. aus lfd. GT - ABA	591.722,12	0,00	0,00	0,00	0,00	0,00	591.700,00
6/851000/829909	Zuw aus lfd GT	0,00	267.000,00	450.700,00	524.100,00	438.400,00	340.900,00	2.021.100,00
6/851000/829930	Zuf aus IB an RL	576.328,64	0,00	0,00	0,00	0,00	0,00	576.300,00
6/851000/829970	Sonstige Erträge	8.944,88	0,00	0,00	0,00	0,00	0,00	8.900,00
	Bedarfszuweisungen/KTZ	0,00	0,00	0,00	0,00	0,00	0,00	0,00
	Haushaltsrücklagen/Zahlungsmittelreserven	160.000,00	269.500,00	242.000,00	205.500,00	0,00	0,00	877.000,00
6/851000/894300	Entnahmen von zweckgebundenen Haushaltsrücklagen	160.000,00	269.500,00	242.000,00	205.500,00	0,00	0,00	877.000,00
	Sonstige Kapitaltransfers und Subventionen	0,00	0,00	0,00	0,00	0,00	0,00	0,00
	Darlehen/Innere Darlehen	0,00	0,00	0,00	0,00	0,00	0,00	0,00
	Finanzierungsleasing	0,00	0,00	0,00	0,00	0,00	0,00	0,00
	Veräußerung langfristiges Vermögen und sonstiges	0,00	0,00	0,00	0,00	0,00	0,00	0,00
Finanzierungsergebnis 5851001		0,00	0,00	0,00	0,00	0,00	0,00	0,00
	<i>inklusive Vorjahre (gerundet)</i>		0,00	0,00	0,00	0,00	0,00	

2. Nachtragsvoranschlag 2024

Nachweis der Investitionstätigkeit

Stadtgemeinde Perg

Vorhaben	Vorhabensbezeichnung	RA Vorjahre	VA 2024	Plan 2025	Plan 2026	Plan 2027	Plan 2028	Plan Gesamt (gerundet)
Konto	Bezeichnung							
5940000	Sonderbedarfszuweisungen (2023 bis 2024)							
	Auszahlungen - Investitionen - Mittelverwendung	90.119,00	0,00	0,00	0,00	0,00	0,00	90.100,00
	Anschaffungs- oder Herstellungskosten	90.119,00	0,00	0,00	0,00	0,00	0,00	90.100,00
5/940000/795000	Zuweisung an allgemeine Haushaltsrücklagen	90.119,00	0,00					90.100,00
	Einzahlungen - Finanzierung - Mittelaufbringung	90.119,00	0,00	0,00	0,00	0,00	0,00	90.100,00
	Mittel aus Geldfluss aus der operativen Gebarung	0,00	-243.000,00	0,00	0,00	0,00	0,00	-243.000,00
5/940000/729906	Sonstige Aufwendungen	0,00	-152.900,00					-152.900,00
5/940000/729984	Zuf. an V1859334 Vitalwelt Photovoltaik als IVZ	0,00	-90.100,00					-90.100,00
	Bedarfszuweisungen/KTZ	0,00	0,00	0,00	0,00	0,00	0,00	0,00
	Haushaltsrücklagen/Zahlungsmittelreserven	0,00	90.100,00	0,00	0,00	0,00	0,00	90.100,00
6/940000/895400	Entn. v. allg. Haushaltsrücklagen - Oö. Gdepaket 2023	0,00	90.100,00					90.100,00
	Sonstige Kapitaltransfers und Subventionen	90.119,00	152.900,00	0,00	0,00	0,00	0,00	243.000,00
6/940000/861400	Transfers von Ländern, Landesfonds und Landeskammern	90.119,00	152.900,00					243.000,00
	Darlehen/Innere Darlehen	0,00	0,00	0,00	0,00	0,00	0,00	0,00
	Finanzierungsleasing	0,00	0,00	0,00	0,00	0,00	0,00	0,00
	Veräußerung langfristiges Vermögen und sonstiges	0,00	0,00	0,00	0,00	0,00	0,00	0,00
Finanzierungsergebnis 5940000		0,00	0,00	0,00	0,00	0,00	0,00	0,00
			<i>inklusive Vorjahre (gerundet)</i>	0,00	0,00	0,00	0,00	0,00

2. Nachtragsvoranschlag 2024

Nachweis der Investitionstätigkeit

Stadtgemeinde Perg

Vorhaben	Vorhabensbezeichnung		RA Vorjahre	VA 2024	Plan 2025	Plan 2026	Plan 2027	Plan 2028	Plan Gesamt (gerundet)
Konto	Bezeichnung								
2999990	Restliche sonstige Investitionen (2020 bis 2099)								
	Auszahlungen - Investitionen - Mittelverwendung		1.136.529,53	279.600,00	278.500,00	156.800,00	108.500,00	108.500,00	2.068.400,00
	Anschaffungs- oder Herstellungskosten		1.136.529,53	279.600,00	278.500,00	156.800,00	108.500,00	108.500,00	2.068.400,00
1/010000/042000	Amtsausstattung		3.486,05	0,00	0,00	0,00	0,00	0,00	3.500,00
1/010000/085000	Zur Veräußerung verfügbare Finanzinstrumente – langfristig		12.048,35	0,00	0,00	0,00	0,00	0,00	12.000,00
1/010010/042000	Amtsausstattung		0,00	2.000,00	0,00	0,00	0,00	0,00	2.000,00
1/016000/042000	Amtsausstattung		62.494,38	18.300,00	29.000,00	5.000,00	5.000,00	5.000,00	124.800,00
1/016000/070000	Aktivierungsfähige Rechte (immaterielle Vermögenswerte)		56.714,93	0,00	0,00	48.300,00	0,00	0,00	105.000,00
1/022010/042000	Amtsausstattung		3.993,12	0,00	0,00	0,00	0,00	0,00	4.000,00
1/133000/006000	Sonstige Grundstückseinrichtungen		0,00	6.000,00	0,00	0,00	0,00	0,00	6.000,00
1/163010/040000	Fahrzeuge		3.349,80	0,00	0,00	0,00	0,00	0,00	3.300,00
1/163010/042000	Betriebsausstattung (Globalbudgetanteil)		32.839,90	3.000,00	3.000,00	3.000,00	3.000,00	3.000,00	47.800,00
1/163020/020000	Maschinen u. maschinelle Anl.		10.364,38	0,00	0,00	0,00	0,00	0,00	10.400,00
1/163020/040000	Fahrzeuge		6.840,00	0,00	0,00	0,00	0,00	0,00	6.800,00
1/163020/042000	Betriebsausstattung (Globalbudgetanteil)		24.834,21	1.000,00	1.000,00	1.000,00	1.000,00	1.000,00	29.800,00
1/179000/020000	Maschinen und maschinelle Anlagen		25.917,60	0,00	0,00	0,00	0,00	0,00	25.900,00
1/210000/042000	Amts-, Betriebs- und Geschäftsausstattung		3.812,40	0,00	0,00	0,00	0,00	0,00	3.800,00
1/211010/042000	Betriebsausstattung (Globalbudgetanteil)		112.934,15	15.000,00	15.000,00	15.000,00	15.000,00	15.000,00	187.900,00
1/211010/085000	Zur Veräußerung verfügbare Finanzinstrumente – langfristig		1.732,46	0,00	0,00	0,00	0,00	0,00	1.700,00
1/211020/006000	Sonstige Grundstückseinrichtungen		7.162,45	0,00	0,00	0,00	0,00	0,00	7.200,00
1/211020/042000	Betriebsausstattung (Globalbudgetanteil)		62.190,64	6.000,00	6.000,00	6.000,00	6.000,00	6.000,00	92.200,00
1/211020/042001	Betriebsausstattung (Gemeindeanteil)		0,00	6.000,00	0,00	0,00	0,00	0,00	6.000,00
1/212010/042000	Betriebsausstattung (Globalbudgetanteil)		69.468,96	15.000,00	15.000,00	15.000,00	15.000,00	15.000,00	144.500,00
1/212010/070000	Aktivierungsfähige Rechte (immaterielle Vermögenswerte)		5.739,88	0,00	0,00	0,00	0,00	0,00	5.700,00
1/212010/085000	Zur Veräußerung verfügbare Finanzinstrumente – langfristig		1.458,00	0,00	0,00	0,00	0,00	0,00	1.500,00
1/212020/042000	Betriebsausstattung (Globalbudgetanteil)		31.040,63	4.200,00	12.500,00	12.500,00	12.500,00	12.500,00	85.200,00

2. Nachtragsvoranschlag 2024

Nachweis der Investitionstätigkeit

Stadtgemeinde Perg

Vorhaben	Vorhabensbezeichnung		RA Vorjahre	VA 2024	Plan 2025	Plan 2026	Plan 2027	Plan 2028	Plan Gesamt (gerundet)
Konto	Bezeichnung								
1/214010/042000	Betriebsausstattung (Globalbudgetanteil)		45.138,90	20.000,00	20.000,00	20.000,00	20.000,00	20.000,00	145.100,00
1/222010/085000	Zur Veräußerung verfügbare Finanzinstrumente – langfristig		2.483,62	0,00	0,00	0,00	0,00	0,00	2.500,00
1/232030/042000	Betriebsausstattung		8.712,78	1.700,00	0,00	0,00	0,00	0,00	10.400,00
1/232050/042000	Amts-, Betriebs- und Geschäftsausstattung		0,00	0,00	14.000,00	0,00	0,00	0,00	14.000,00
1/240000/042000	Amts-, Betriebs- und Geschäftsausstattung		3.177,00	0,00	0,00	0,00	0,00	0,00	3.200,00
1/240010/085000	Zur Veräußerung verfügbare Finanzinstrumente – langfristig		31.468,49	0,00	0,00	0,00	0,00	0,00	31.500,00
1/240020/006000	Sonstige Grundstückseinrichtungen		0,00	0,00	0,00	0,00	0,00	0,00	0,00
1/240020/010000	Gebäude		549,28	0,00	0,00	0,00	0,00	0,00	500,00
1/240020/042000	Betriebsausstattung		10.742,87	4.400,00	0,00	0,00	0,00	0,00	15.100,00
1/240020/085000	Zur Veräußerung verfügbare Finanzinstrumente – langfristig		9.180,88	0,00	0,00	0,00	0,00	0,00	9.200,00
1/240022/042000	Amts-, Betriebs- und Geschäftsausstattung		7.061,07	4.700,00	0,00	0,00	0,00	0,00	11.800,00
1/240030/042000	Betriebsausstattung		1.828,90	0,00	0,00	0,00	0,00	0,00	1.800,00
1/240030/085000	Zur Veräußerung verfügbare Finanzinstrumente – langfristig		2.600,90	0,00	0,00	0,00	0,00	0,00	2.600,00
1/240050/006000	Sonstige Grundstückseinrichtungen		0,00	5.500,00	7.000,00	0,00	0,00	0,00	12.500,00
1/240050/042000	Amts-, Betriebs- und Geschäftsausstattung		5.596,03	0,00	0,00	0,00	0,00	0,00	5.600,00
1/240051/042000	Amts-, Betriebs- und Geschäftsausstattung		0,00	6.900,00	0,00	0,00	0,00	0,00	6.900,00
1/240090/042000	Betriebsausstattung		991,43	11.000,00	0,00	0,00	0,00	0,00	12.000,00
1/240090/085000	Zur Veräußerung verfügbare Finanzinstrumente – langfristig		419,86	0,00	0,00	0,00	0,00	0,00	400,00
1/240820/042000	Betriebsausstattung		15.273,60	5.000,00	0,00	0,00	0,00	0,00	20.300,00
1/240820/042030	Betriebsausstattung Krabbelstube Waidhoferstraße		11.800,42	0,00	0,00	0,00	0,00	0,00	11.800,00
1/240830/042000	Amts-, Betriebs- und Geschäftsausstattung		0,00	0,00	0,00	0,00	0,00	0,00	0,00
1/263010/042000	Betriebsausstattung		14.353,63	6.000,00	0,00	0,00	0,00	0,00	20.400,00
1/263010/085000	Zur Veräußerung verfügbare Finanzinstrumente – langfristig		4.342,52	0,00	0,00	0,00	0,00	0,00	4.300,00
1/269050/050000	Sonderanlagen		0,00	0,00	15.000,00	0,00	0,00	0,00	15.000,00
1/273010/042000	Betriebsausstattung		4.046,35	0,00	0,00	0,00	0,00	0,00	4.000,00

2. Nachtragsvoranschlag 2024

Nachweis der Investitionstätigkeit

Stadtgemeinde Perg

Vorhaben	Vorhabensbezeichnung	RA Vorjahre	VA 2024	Plan 2025	Plan 2026	Plan 2027	Plan 2028	Plan Gesamt (gerundet)
Konto	Bezeichnung							
1/320010/042000	Betriebsausstattung (v.a. Instrumente) Gde.Anteil+Globalbudget	35.351,89	11.000,00	11.000,00	11.000,00	11.000,00	11.000,00	90.400,00
1/330010/042000	Amts-, Betriebs- und Geschäftsausstattung	1.080,00	0,00	0,00	0,00	0,00	0,00	1.100,00
1/360010/042000	Amts-, Betriebs- und Geschäftsausstattung	0,00	6.200,00	0,00	0,00	0,00	0,00	6.200,00
1/369000/042000	Amts-, Betriebs- und Geschäftsausstattung	0,00	5.000,00	0,00	0,00	0,00	0,00	5.000,00
1/612000/002000	Straßenbauten	750,00	0,00	0,00	0,00	0,00	0,00	800,00
1/612000/042000	Amts-, Betriebs- und Geschäftsausstattung	1.990,97	10.400,00	0,00	0,00	0,00	0,00	12.400,00
1/616000/002000	Straßenbauten	1.628,84	0,00	100.000,00	0,00	0,00	0,00	101.600,00
1/617010/010000	Gebäude	8.578,49	0,00	0,00	0,00	0,00	0,00	8.600,00
1/617010/020000	Maschinen u. maschinelle Anl.	29.613,51	27.300,00	0,00	0,00	0,00	0,00	56.900,00
1/617010/030000	Werkzeuge und sonstige Erzeugungshilfsmittel	7.371,01	0,00	0,00	0,00	0,00	0,00	7.400,00
1/617010/042000	Betriebsausstattung	86.054,42	1.500,00	0,00	0,00	0,00	0,00	87.600,00
1/617010/050000	Sonderanlagen	2.146,21	0,00	0,00	0,00	0,00	0,00	2.100,00
1/617010/070000	Aktivierungsfähige Rechte (immaterielle Vermögenswerte)	0,00	0,00	0,00	0,00	0,00	0,00	0,00
1/617010/085000	Zur Veräußerung verfügbare Finanzinstrumente – langfristig	21.767,88	0,00	0,00	0,00	0,00	0,00	21.800,00
1/640000/050000	Sonderanlagen z. Regelung u. Sicherung d.Verkehrs	1.279,84	0,00	0,00	0,00	0,00	0,00	1.300,00
1/649000/010000	Gebäude Buswartehaus	43.451,65	10.000,00	10.000,00	0,00	0,00	0,00	63.500,00
1/814000/020000	Maschinen u. maschinelle Anlagen	0,00	4.000,00	0,00	0,00	0,00	0,00	4.000,00
1/815010/030000	Werkzeuge und sonstige Erzeugungsmittel	870,00	0,00	0,00	0,00	0,00	0,00	900,00
1/815020/006000	Sonstige Grundstückseinrichtungen	73.492,83	30.000,00	5.000,00	5.000,00	5.000,00	5.000,00	123.500,00
1/816000/050000	Sonderanlagen Anlagen d.öffentl.Beleuchtung	72.510,86	0,00	0,00	0,00	0,00	0,00	72.500,00
1/816000/062000	Im Bau befindliche technische Anlagen/Fahrzeuge/Maschinen	1.464,41	15.000,00	15.000,00	15.000,00	15.000,00	15.000,00	76.500,00
1/816000/062001	Im Bau befindliche technische Anlagen/Fahrzeuge/Maschinen Rilkestraße	1.160,72	0,00	0,00	0,00	0,00	0,00	1.200,00
1/816000/062002	Im Bau befindliche technische Anlagen/Fahrzeuge/Maschinen Unterfeld	1.881,90	0,00	0,00	0,00	0,00	0,00	1.900,00
1/831010/042000	Betriebsausstattung	0,00	3.500,00	0,00	0,00	0,00	0,00	3.500,00

2. Nachtragsvoranschlag 2024

Nachweis der Investitionstätigkeit

Stadtgemeinde Perg

Vorhaben	Vorhabensbezeichnung		RA Vorjahre	VA 2024	Plan 2025	Plan 2026	Plan 2027	Plan 2028	Plan Gesamt (gerundet)
Konto	Bezeichnung								
1/840000/001000	Unbebaute Grundstücke		3.360,00	10.000,00	0,00	0,00	0,00	0,00	13.400,00
1/859310/006000	Sonstige Grundstückseinrichtungen		0,00	0,00	0,00	0,00	0,00	0,00	0,00
1/859310/042000	Betriebsausstattung		1.242,15	1.400,00	0,00	0,00	0,00	0,00	2.600,00
1/859310/050000	Sonderanlagen		0,00	0,00	0,00	0,00	0,00	0,00	0,00
1/859310/085000	Zur Veräußerung verfügbare Finanzinstrumente – langfristig		4.101,21	0,00	0,00	0,00	0,00	0,00	4.100,00
1/859330/042000	Betriebsausstattung		10.083,47	2.600,00	0,00	0,00	0,00	0,00	12.700,00
1/859330/085000	Zur Veräußerung verfügbare Finanzinstrumente – langfristig		7.106,45	0,00	0,00	0,00	0,00	0,00	7.100,00
Einzahlungen - Finanzierung - Mittelaufbringung			0,00	0,00	0,00	0,00	0,00	0,00	0,00
Mittel aus Geldfluss aus der operativen Gebarung			0,00	0,00	0,00	0,00	0,00	0,00	0,00
Bedarfszuweisungen/KTZ			0,00	0,00	0,00	0,00	0,00	0,00	0,00
Haushaltsrücklagen/Zahlungsmittelreserven			0,00	0,00	0,00	0,00	0,00	0,00	0,00
Sonstige Kapitaltransfers und Subventionen			0,00	0,00	0,00	0,00	0,00	0,00	0,00
Darlehen/Innere Darlehen			0,00	0,00	0,00	0,00	0,00	0,00	0,00
Finanzierungsleasing			0,00	0,00	0,00	0,00	0,00	0,00	0,00
Veräußerung langfristiges Vermögen und sonstiges			0,00	0,00	0,00	0,00	0,00	0,00	0,00
Finanzierungsergebnis 2999990			-1.136.529,53	-279.600,00	-278.500,00	-156.800,00	-108.500,00	-108.500,00	-2.068.400,00
			<i>inklusive Vorjahre (gerundet)</i>	-1.416.100,00	-1.694.600,00	-1.851.400,00	-1.959.900,00	-2.068.400,00	

2. Nachtragsvoranschlag 2024

Nachweis der Investitionstätigkeit

Stadtgemeinde Perg

Salden Finanzierungsergebnisse		RA Vorjahre	VA 2024	Plan 2025	Plan 2026	Plan 2027	Plan 2028	Plan Gesamt (gerundet)
1240510	Kindergarten NEU Machlandstraße (2020 bis 2021)							
	Auszahlungen - Investitionen - Mittelverwendung	5.155.021,95	-379.900,00	0,00	0,00	0,00	0,00	4.775.100,00
	Einzahlungen - Finanzierung - Mittelherkunft	5.155.021,95	-379.900,00	0,00	0,00	0,00	0,00	4.775.100,00
		0,00	0,00	0,00	0,00	0,00	0,00	0,00
	<i>inklusive Vorjahre (gerundet)</i>		0,00	0,00	0,00	0,00	0,00	
1211010	Volksschule Perg Containerzubau (2022 bis 2099)							
	Auszahlungen - Investitionen - Mittelverwendung	235.534,62	6.200,00	0,00	0,00	0,00	0,00	241.700,00
	Einzahlungen - Finanzierung - Mittelherkunft	235.534,62	6.200,00	0,00	0,00	0,00	0,00	241.700,00
		0,00	0,00	0,00	0,00	0,00	0,00	0,00
	<i>inklusive Vorjahre (gerundet)</i>		0,00	0,00	0,00	0,00	0,00	
1211011	Volksschule Perg Zu-/Umbau Erweiterung (2022 bis 2099)							
	Auszahlungen - Investitionen - Mittelverwendung	0,00	238.800,00	5.281.300,00	0,00	0,00	0,00	5.520.100,00
	Einzahlungen - Finanzierung - Mittelherkunft	0,00	238.800,00	5.281.300,00	0,00	0,00	0,00	5.520.100,00
		0,00	0,00	0,00	0,00	0,00	0,00	0,00
	<i>inklusive Vorjahre (gerundet)</i>		0,00	0,00	0,00	0,00	0,00	
1322010	Musikprobenraum Pergkirchen Neubau (2020 bis 2021)							
	Auszahlungen - Investitionen - Mittelverwendung	44.151,19	1.087.600,00	892.800,00	0,00	0,00	0,00	2.024.600,00
	Einzahlungen - Finanzierung - Mittelherkunft	44.151,19	1.087.600,00	892.800,00	0,00	0,00	0,00	2.024.600,00
		0,00	0,00	0,00	0,00	0,00	0,00	0,00
	<i>inklusive Vorjahre (gerundet)</i>		0,00	0,00	0,00	0,00	0,00	
1010020	Verwaltungserweiterung Fadingerstr. 1 (2021 bis 2022)							
	Auszahlungen - Investitionen - Mittelverwendung	502.394,20	569.900,00	854.900,00	0,00	0,00	0,00	1.927.200,00
	Einzahlungen - Finanzierung - Mittelherkunft	502.394,20	569.900,00	854.900,00	0,00	0,00	0,00	1.927.200,00
		0,00	0,00	0,00	0,00	0,00	0,00	0,00
	<i>inklusive Vorjahre (gerundet)</i>		0,00	0,00	0,00	0,00	0,00	
1240023	Kindergarten Haydnstraße Gruppenerweiterung (2020 bis 2021)							
	Auszahlungen - Investitionen - Mittelverwendung	0,00	13.000,00	600.000,00	0,00	0,00	0,00	613.000,00
	Einzahlungen - Finanzierung - Mittelherkunft	0,00	13.000,00	600.000,00	0,00	0,00	0,00	613.000,00
		0,00	0,00	0,00	0,00	0,00	0,00	0,00
	<i>inklusive Vorjahre (gerundet)</i>		0,00	0,00	0,00	0,00	0,00	
1612060	Straßenbauprogramm (2020 bis 2099)							
	Auszahlungen - Investitionen - Mittelverwendung	4.885.120,38	400.000,00	422.000,00	450.000,00	450.000,00	450.000,00	7.057.100,00
	Einzahlungen - Finanzierung - Mittelherkunft	4.885.120,38	400.000,00	422.000,00	450.000,00	450.000,00	450.000,00	7.057.100,00
		0,00	0,00	0,00	0,00	0,00	0,00	0,00
	<i>inklusive Vorjahre (gerundet)</i>		0,00	0,00	0,00	0,00	0,00	

2. Nachtragsvoranschlag 2024

Stadtgemeinde Perg

Nachweis der Investitionstätigkeit

Salden Finanzierungsergebnisse		RA Vorjahre	VA 2024	Plan 2025	Plan 2026	Plan 2027	Plan 2028	Plan Gesamt (gerundet)
1616022	Geh- und Radweg Weinzierl (2024 bis 2099)							
	Auszahlungen - Investitionen - Mittelverwendung	0,00	115.000,00	230.000,00	0,00	0,00	0,00	345.000,00
	Einzahlungen - Finanzierung - Mittelherkunft	0,00	115.000,00	230.000,00	0,00	0,00	0,00	345.000,00
		0,00	0,00	0,00	0,00	0,00	0,00	0,00
	<i>inklusive Vorjahre (gerundet)</i>		0,00	0,00	0,00	0,00	0,00	
1163220	FF Pergkirchen LFA Löschfahrz. Ankauf/Ersatzbe:							
	Auszahlungen - Investitionen - Mittelverwendung	192.084,40	333.200,00	0,00	0,00	0,00	0,00	525.300,00
	Einzahlungen - Finanzierung - Mittelherkunft	192.084,40	333.200,00	0,00	0,00	0,00	0,00	525.300,00
		0,00	0,00	0,00	0,00	0,00	0,00	0,00
	<i>inklusive Vorjahre (gerundet)</i>		0,00	0,00	0,00	0,00	0,00	
1611020	Landesstr.-Querungshilfe Weinzierl (2023 bis 2099)							
	Auszahlungen - Investitionen - Mittelverwendung	0,00	150.000,00	150.000,00	0,00	0,00	0,00	300.000,00
	Einzahlungen - Finanzierung - Mittelherkunft	0,00	150.000,00	150.000,00	0,00	0,00	0,00	300.000,00
		0,00	0,00	0,00	0,00	0,00	0,00	0,00
	<i>inklusive Vorjahre (gerundet)</i>		0,00	0,00	0,00	0,00	0,00	
1240031	Kindergarten Pergkirchen Gruppenerweiterung (2023 bis 2099)							
	Auszahlungen - Investitionen - Mittelverwendung	0,00	4.000,00	254.000,00	0,00	0,00	0,00	258.000,00
	Einzahlungen - Finanzierung - Mittelherkunft	0,00	4.000,00	254.000,00	0,00	0,00	0,00	258.000,00
		0,00	0,00	0,00	0,00	0,00	0,00	0,00
	<i>inklusive Vorjahre (gerundet)</i>		0,00	0,00	0,00	0,00	0,00	
1612071	Sanierung Heuwiesen-/Labauernbrücke (2023 bis 2099)							
	Auszahlungen - Investitionen - Mittelverwendung	537,68	250.000,00	0,00	0,00	0,00	0,00	250.500,00
	Einzahlungen - Finanzierung - Mittelherkunft	537,68	250.000,00	0,00	0,00	0,00	0,00	250.500,00
		0,00	0,00	0,00	0,00	0,00	0,00	0,00
	<i>inklusive Vorjahre (gerundet)</i>		0,00	0,00	0,00	0,00	0,00	
1859334	Vitalwelt Photovoltaik-Anlage (2023 bis 2099)							
	Auszahlungen - Investitionen - Mittelverwendung	124.500,00	192.300,00	0,00	0,00	0,00	0,00	316.800,00
	Einzahlungen - Finanzierung - Mittelherkunft	124.500,00	192.300,00	0,00	0,00	0,00	0,00	316.800,00
		0,00	0,00	0,00	0,00	0,00	0,00	0,00
	<i>inklusive Vorjahre (gerundet)</i>		0,00	0,00	0,00	0,00	0,00	
1322011	Musikheim Pergkirchen Photovoltaik - Anlage (2023 bis 2099)							
	Auszahlungen - Investitionen - Mittelverwendung	0,00	50.000,00	100.000,00	0,00	0,00	0,00	150.000,00
	Einzahlungen - Finanzierung - Mittelherkunft	0,00	50.000,00	100.000,00	0,00	0,00	0,00	150.000,00
		0,00	0,00	0,00	0,00	0,00	0,00	0,00
	<i>inklusive Vorjahre (gerundet)</i>		0,00	0,00	0,00	0,00	0,00	

2. Nachtragsvoranschlag 2024

Nachweis der Investitionstätigkeit

Stadtgemeinde Perg

Salden Finanzierungsergebnisse		RA Vorjahre	VA 2024	Plan 2025	Plan 2026	Plan 2027	Plan 2028	Plan Gesamt (gerundet)
1163019	FF Perg - Investive Einzelvorhaben (2020 bis 2029)							
	Auszahlungen - Investitionen - Mittelverwendung	45.000,00	130.000,00	80.000,00	0,00	300.000,00	0,00	555.000,00
	Einzahlungen - Finanzierung - Mittelherkunft	45.000,00	130.000,00	80.000,00	0,00	300.000,00	0,00	555.000,00
		0,00	0,00	0,00	0,00	0,00	0,00	0,00
	<i>inklusive Vorjahre (gerundet)</i>		0,00	0,00	0,00	0,00	0,00	
1616021	Geh- und Radweg Gewerbestraße Erweiterung (2024 bis 2024)							
	Auszahlungen - Investitionen - Mittelverwendung	0,00	100.000,00	0,00	0,00	0,00	0,00	100.000,00
	Einzahlungen - Finanzierung - Mittelherkunft	0,00	100.000,00	0,00	0,00	0,00	0,00	100.000,00
		0,00	0,00	0,00	0,00	0,00	0,00	0,00
	<i>inklusive Vorjahre (gerundet)</i>		0,00	0,00	0,00	0,00	0,00	
1262001	DSG Union Perg Sanierungsmaßnahmen Fußballplatz							
	Auszahlungen - Investitionen - Mittelverwendung	0,00	34.300,00	20.700,00	20.600,00	20.700,00	0,00	96.300,00
	Einzahlungen - Finanzierung - Mittelherkunft	0,00	34.300,00	20.700,00	20.600,00	20.700,00	0,00	96.300,00
		0,00	0,00	0,00	0,00	0,00	0,00	0,00
	<i>inklusive Vorjahre (gerundet)</i>		0,00	0,00	0,00	0,00	0,00	
1240052	Kindergarten Machlandstraße Photovoltaik-Anlage							
	Auszahlungen - Investitionen - Mittelverwendung	9.958,33	44.500,00	0,00	0,00	0,00	0,00	54.500,00
	Einzahlungen - Finanzierung - Mittelherkunft	9.958,33	44.500,00	0,00	0,00	0,00	0,00	54.500,00
		0,00	0,00	0,00	0,00	0,00	0,00	0,00
	<i>inklusive Vorjahre (gerundet)</i>		0,00	0,00	0,00	0,00	0,00	
1211110	VS-Pergkirchen - San.,Fassade,Dach u. Portale (2024 bis 2024)							
	Auszahlungen - Investitionen - Mittelverwendung	0,00	0,00	300.000,00	700.000,00	0,00	0,00	1.000.000,00
	Einzahlungen - Finanzierung - Mittelherkunft	0,00	0,00	300.000,00	700.000,00	0,00	0,00	1.000.000,00
		0,00	0,00	0,00	0,00	0,00	0,00	0,00
	<i>inklusive Vorjahre (gerundet)</i>		0,00	0,00	0,00	0,00	0,00	
1617020	Bauhof - Erweiterung Sozialraum, Sanierung Kelle							
	Auszahlungen - Investitionen - Mittelverwendung	0,00	0,00	200.000,00	400.000,00	0,00	0,00	600.000,00
	Einzahlungen - Finanzierung - Mittelherkunft	0,00	0,00	200.000,00	400.000,00	0,00	0,00	600.000,00
		0,00	0,00	0,00	0,00	0,00	0,00	0,00
	<i>inklusive Vorjahre (gerundet)</i>		0,00	0,00	0,00	0,00	0,00	
1163011	FF Perg - Einsatzzentrale und Haustechnik (2023 bis 2023)							
	Auszahlungen - Investitionen - Mittelverwendung	0,00	0,00	253.500,00	0,00	0,00	0,00	253.500,00
	Einzahlungen - Finanzierung - Mittelherkunft	0,00	0,00	253.500,00	0,00	0,00	0,00	253.500,00
		0,00	0,00	0,00	0,00	0,00	0,00	0,00
	<i>inklusive Vorjahre (gerundet)</i>		0,00	0,00	0,00	0,00	0,00	

2. Nachtragsvoranschlag 2024

Stadtgemeinde Perg

Nachweis der Investitionstätigkeit

Salden Finanzierungsergebnisse		RA Vorjahre	VA 2024	Plan 2025	Plan 2026	Plan 2027	Plan 2028	Plan Gesamt (gerundet)
1616110	Güterwege (2020 bis 2099)							
	Auszahlungen - Investitionen - Mittelverwendung	236.953,70	0,00	30.000,00	110.000,00	30.000,00	30.000,00	437.000,00
	Einzahlungen - Finanzierung - Mittelherkunft	236.953,70	0,00	30.000,00	110.000,00	30.000,00	30.000,00	437.000,00
		0,00	0,00	0,00	0,00	0,00	0,00	0,00
	<i>inklusive Vorjahre (gerundet)</i>		0,00	0,00	0,00	0,00	0,00	
1212022	Mittelschule Perg Schulzentrum Generalsanierung							
	Auszahlungen - Investitionen - Mittelverwendung	0,00	0,00	0,00	1.700.000,00	1.700.000,00	1.700.000,00	5.100.000,00
	Einzahlungen - Finanzierung - Mittelherkunft	0,00	0,00	0,00	1.700.000,00	1.700.000,00	1.700.000,00	5.100.000,00
		0,00	0,00	0,00	0,00	0,00	0,00	0,00
	<i>inklusive Vorjahre (gerundet)</i>		0,00	0,00	0,00	0,00	0,00	
1320020	LMS Erneuerung Vortragssaal (2020 bis 2099)							
	Auszahlungen - Investitionen - Mittelverwendung	0,00	0,00	0,00	0,00	220.000,00	0,00	220.000,00
	Einzahlungen - Finanzierung - Mittelherkunft	0,00	0,00	0,00	0,00	220.000,00	0,00	220.000,00
		0,00	0,00	0,00	0,00	0,00	0,00	0,00
	<i>inklusive Vorjahre (gerundet)</i>		0,00	0,00	0,00	0,00	0,00	
1214011	PTS Perg Photovoltaik-Anlage (2023 bis 2099)							
	Auszahlungen - Investitionen - Mittelverwendung	28.450,00	0,00	0,00	79.000,00	0,00	0,00	107.500,00
	Einzahlungen - Finanzierung - Mittelherkunft	28.450,00	0,00	0,00	79.000,00	0,00	0,00	107.500,00
		0,00	0,00	0,00	0,00	0,00	0,00	0,00
	<i>inklusive Vorjahre (gerundet)</i>		0,00	0,00	0,00	0,00	0,00	
1212021	Mittelschule Perg Schulzentrum Photovoltaik-Anla							
	Auszahlungen - Investitionen - Mittelverwendung	20.350,00	0,00	0,00	72.000,00	0,00	0,00	92.400,00
	Einzahlungen - Finanzierung - Mittelherkunft	20.350,00	0,00	0,00	72.000,00	0,00	0,00	92.400,00
		0,00	0,00	0,00	0,00	0,00	0,00	0,00
	<i>inklusive Vorjahre (gerundet)</i>		0,00	0,00	0,00	0,00	0,00	
1211012	Volksschule Perg Photovoltaik- Anlage (2023 bis :							
	Auszahlungen - Investitionen - Mittelverwendung	29.900,00	0,00	0,00	72.000,00	0,00	0,00	101.900,00
	Einzahlungen - Finanzierung - Mittelherkunft	29.900,00	0,00	0,00	72.000,00	0,00	0,00	101.900,00
		0,00	0,00	0,00	0,00	0,00	0,00	0,00
	<i>inklusive Vorjahre (gerundet)</i>		0,00	0,00	0,00	0,00	0,00	
1320011	LMS Photovoltaik-Anlage (2023 bis 2099)							
	Auszahlungen - Investitionen - Mittelverwendung	19.150,00	0,00	0,00	50.400,00	0,00	0,00	69.600,00
	Einzahlungen - Finanzierung - Mittelherkunft	19.150,00	0,00	0,00	50.400,00	0,00	0,00	69.600,00
		0,00	0,00	0,00	0,00	0,00	0,00	0,00
	<i>inklusive Vorjahre (gerundet)</i>		0,00	0,00	0,00	0,00	0,00	

2. Nachtragsvoranschlag 2024

Stadtgemeinde Perg

Nachweis der Investitionstätigkeit

Salden Finanzierungsergebnisse		RA Vorjahre	VA 2024	Plan 2025	Plan 2026	Plan 2027	Plan 2028	Plan Gesamt (gerundet)
1617011	Bauhof Photovoltaik-Anlage (2023 bis 2099)							
	Auszahlungen - Investitionen - Mittelverwendung	10.332,00	0,00	0,00	41.400,00	0,00	0,00	51.700,00
	Einzahlungen - Finanzierung - Mittelherkunft	10.332,00	0,00	0,00	41.400,00	0,00	0,00	51.700,00
		0,00	0,00	0,00	0,00	0,00	0,00	0,00
	<i>inklusive Vorjahre (gerundet)</i>		0,00	0,00	0,00	0,00	0,00	
1179000	Hochwasserschutz (2002 bis 2099)							
	Auszahlungen - Investitionen - Mittelverwendung	164.091,78	53.000,00	0,00	0,00	0,00	200.000,00	417.100,00
	Einzahlungen - Finanzierung - Mittelherkunft	164.091,78	53.000,00	0,00	0,00	0,00	200.000,00	417.100,00
		0,00	0,00	0,00	0,00	0,00	0,00	0,00
	<i>inklusive Vorjahre (gerundet)</i>		0,00	0,00	0,00	0,00	0,00	
1212000	NMS 1 Perg - Zubau (VFI) (2015 bis 2099)							
	Auszahlungen - Investitionen - Mittelverwendung	14.300.989,60	400.000,00	0,00	245.500,00	0,00	0,00	14.946.500,00
	Einzahlungen - Finanzierung - Mittelherkunft	14.700.989,60	0,00	0,00	245.500,00	0,00	0,00	14.946.500,00
		400.000,00	-400.000,00	0,00	0,00	0,00	0,00	0,00
	<i>inklusive Vorjahre (gerundet)</i>		0,00	0,00	0,00	0,00	0,00	
1617010	Bauhof - Investive Einzelvorhaben (2020 bis 2099)							
	Auszahlungen - Investitionen - Mittelverwendung	190.825,80	172.600,00	0,00	110.000,00	0,00	50.000,00	523.400,00
	Einzahlungen - Finanzierung - Mittelherkunft	190.825,80	172.600,00	0,00	110.000,00	0,00	50.000,00	523.400,00
		0,00	0,00	0,00	0,00	0,00	0,00	0,00
	<i>inklusive Vorjahre (gerundet)</i>		0,00	0,00	0,00	0,00	0,00	
1612072	Sanierung Wieshüter Brücke (2024 bis 2099)							
	Auszahlungen - Investitionen - Mittelverwendung	0,00	23.000,00	162.000,00	0,00	0,00	0,00	185.000,00
	Einzahlungen - Finanzierung - Mittelherkunft	0,00	23.000,00	162.000,00	0,00	0,00	0,00	185.000,00
		0,00	0,00	0,00	0,00	0,00	0,00	0,00
	<i>inklusive Vorjahre (gerundet)</i>		0,00	0,00	0,00	0,00	0,00	
1815019	Park- und Gartenanlagen - Investive Einzelvorhab							
	Auszahlungen - Investitionen - Mittelverwendung	0,00	39.500,00	0,00	0,00	120.000,00	0,00	159.500,00
	Einzahlungen - Finanzierung - Mittelherkunft	0,00	39.500,00	0,00	0,00	120.000,00	0,00	159.500,00
		0,00	0,00	0,00	0,00	0,00	0,00	0,00
	<i>inklusive Vorjahre (gerundet)</i>		0,00	0,00	0,00	0,00	0,00	
1859339	Vitalwelt -Hallenbad,Sauna,Salzwelt - Invest.Einze							
	Auszahlungen - Investitionen - Mittelverwendung	100.694,43	26.700,00	120.000,00	0,00	0,00	0,00	247.400,00
	Einzahlungen - Finanzierung - Mittelherkunft	100.694,43	26.700,00	120.000,00	0,00	0,00	0,00	247.400,00
		0,00	0,00	0,00	0,00	0,00	0,00	0,00
	<i>inklusive Vorjahre (gerundet)</i>		0,00	0,00	0,00	0,00	0,00	

2. Nachtragsvoranschlag 2024

Nachweis der Investitionstätigkeit

Stadtgemeinde Perg

Salden Finanzierungsergebnisse		RA Vorjahre	VA 2024	Plan 2025	Plan 2026	Plan 2027	Plan 2028	Plan Gesamt (gerundet)
1212020	Mittelschule Perg Schulzentrum Sanierung laufen							
	Auszahlungen - Investitionen - Mittelverwendung	429.607,48	32.000,00	0,00	0,00	0,00	0,00	461.600,00
	Einzahlungen - Finanzierung - Mittelherkunft	429.607,48	32.000,00	0,00	0,00	0,00	0,00	461.600,00
		0,00	0,00	0,00	0,00	0,00	0,00	0,00
	<i>inklusive Vorjahre (gerundet)</i>		0,00	0,00	0,00	0,00	0,00	
1859319	Vitalwelt - Freibad - Investive Einzelvorhaben (202							
	Auszahlungen - Investitionen - Mittelverwendung	18.040,00	25.600,00	0,00	0,00	0,00	0,00	43.600,00
	Einzahlungen - Finanzierung - Mittelherkunft	18.040,00	25.600,00	0,00	0,00	0,00	0,00	43.600,00
		0,00	0,00	0,00	0,00	0,00	0,00	0,00
	<i>inklusive Vorjahre (gerundet)</i>		0,00	0,00	0,00	0,00	0,00	
1616020	Geh- und Radweg Tobra neu (2020 bis 2024)							
	Auszahlungen - Investitionen - Mittelverwendung	926.512,67	1.500,00	0,00	0,00	0,00	0,00	928.000,00
	Einzahlungen - Finanzierung - Mittelherkunft	926.512,67	1.500,00	0,00	0,00	0,00	0,00	928.000,00
		0,00	0,00	0,00	0,00	0,00	0,00	0,00
	<i>inklusive Vorjahre (gerundet)</i>		0,00	0,00	0,00	0,00	0,00	
1164009	Förderung der Brandbekämpfung - Invest.Einzelv							
	Auszahlungen - Investitionen - Mittelverwendung	0,00	0,00	50.000,00	25.000,00	0,00	0,00	75.000,00
	Einzahlungen - Finanzierung - Mittelherkunft	0,00	0,00	50.000,00	25.000,00	0,00	0,00	75.000,00
		0,00	0,00	0,00	0,00	0,00	0,00	0,00
	<i>inklusive Vorjahre (gerundet)</i>		0,00	0,00	0,00	0,00	0,00	
1269010	Beachvolleyball/Pumptrack/Funcourt (2020 bis 20							
	Auszahlungen - Investitionen - Mittelverwendung	271.267,43	0,00	0,00	0,00	80.000,00	0,00	351.300,00
	Einzahlungen - Finanzierung - Mittelherkunft	271.267,43	0,00	0,00	0,00	80.000,00	0,00	351.300,00
		0,00	0,00	0,00	0,00	0,00	0,00	0,00
	<i>inklusive Vorjahre (gerundet)</i>		0,00	0,00	0,00	0,00	0,00	
1850180	WVA BA 18 (2022 bis 2099)							
	Auszahlungen - Investitionen - Mittelverwendung	0,00	100.000,00	450.000,00	160.000,00	0,00	0,00	710.000,00
	Einzahlungen - Finanzierung - Mittelherkunft	0,00	100.000,00	450.000,00	160.000,00	0,00	0,00	710.000,00
		0,00	0,00	0,00	0,00	0,00	0,00	0,00
	<i>inklusive Vorjahre (gerundet)</i>		0,00	0,00	0,00	0,00	0,00	
1850160	WVA BA 16 (2020 bis 2099)							
	Auszahlungen - Investitionen - Mittelverwendung	1.205.022,69	400.000,00	200.000,00	0,00	0,00	0,00	1.805.000,00
	Einzahlungen - Finanzierung - Mittelherkunft	1.205.022,69	400.000,00	200.000,00	0,00	0,00	0,00	1.805.000,00
		0,00	0,00	0,00	0,00	0,00	0,00	0,00
	<i>inklusive Vorjahre (gerundet)</i>		0,00	0,00	0,00	0,00	0,00	

2. Nachtragsvoranschlag 2024

Stadtgemeinde Perg

Nachweis der Investitionstätigkeit

Salden Finanzierungsergebnisse		RA Vorjahre	VA 2024	Plan 2025	Plan 2026	Plan 2027	Plan 2028	Plan Gesamt (gerundet)
1850190	WVA BA 19 (LIS) (2023 bis 2027)							
	Auszahlungen - Investitionen - Mittelverwendung	0,00	50.000,00	50.000,00	50.000,00	0,00	0,00	150.000,00
	Einzahlungen - Finanzierung - Mittelherkunft	0,00	50.000,00	50.000,00	50.000,00	0,00	0,00	150.000,00
		0,00	0,00	0,00	0,00	0,00	0,00	0,00
	<i>inklusive Vorjahre (gerundet)</i>		0,00	0,00	0,00	0,00	0,00	
1850170	WVA BA 17 (2020 bis 2099)							
	Auszahlungen - Investitionen - Mittelverwendung	46.870,05	50.000,00	50.000,00	0,00	0,00	0,00	146.900,00
	Einzahlungen - Finanzierung - Mittelherkunft	46.870,05	50.000,00	50.000,00	0,00	0,00	0,00	146.900,00
		0,00	0,00	0,00	0,00	0,00	0,00	0,00
	<i>inklusive Vorjahre (gerundet)</i>		0,00	0,00	0,00	0,00	0,00	
1850009	Wasserversorgung - Investive Einzelvorhaben (20							
	Auszahlungen - Investitionen - Mittelverwendung	305.661,51	15.000,00	0,00	0,00	0,00	0,00	320.700,00
	Einzahlungen - Finanzierung - Mittelherkunft	305.661,51	15.000,00	0,00	0,00	0,00	0,00	320.700,00
		0,00	0,00	0,00	0,00	0,00	0,00	0,00
	<i>inklusive Vorjahre (gerundet)</i>		0,00	0,00	0,00	0,00	0,00	
1850999	Wasserversorgung MEFP (2024 bis 2099)							
	Auszahlungen - Investitionen - Mittelverwendung	0,00	0,00	0,00	300.000,00	300.000,00	300.000,00	900.000,00
	Einzahlungen - Finanzierung - Mittelherkunft	0,00	0,00	0,00	300.000,00	300.000,00	300.000,00	900.000,00
		0,00	0,00	0,00	0,00	0,00	0,00	0,00
	<i>inklusive Vorjahre (gerundet)</i>		0,00	0,00	0,00	0,00	0,00	
1851340	ABA BA 34 (2020 bis 2099)							
	Auszahlungen - Investitionen - Mittelverwendung	0,00	20.000,00	100.000,00	100.000,00	100.000,00	900.000,00	1.220.000,00
	Einzahlungen - Finanzierung - Mittelherkunft	0,00	20.000,00	100.000,00	100.000,00	100.000,00	900.000,00	1.220.000,00
		0,00	0,00	0,00	0,00	0,00	0,00	0,00
	<i>inklusive Vorjahre (gerundet)</i>		0,00	0,00	0,00	0,00	0,00	
1851330	ABA BA 33 (2021 bis 2099)							
	Auszahlungen - Investitionen - Mittelverwendung	1.492.251,79	415.700,00	100.000,00	0,00	0,00	0,00	2.008.000,00
	Einzahlungen - Finanzierung - Mittelherkunft	1.507.959,53	400.000,00	100.000,00	0,00	0,00	0,00	2.008.000,00
		15.707,74	-15.700,00	0,00	0,00	0,00	0,00	0,00
	<i>inklusive Vorjahre (gerundet)</i>		0,00	0,00	0,00	0,00	0,00	
1851350	ABA BA 35 (2020 bis 2099)							
	Auszahlungen - Investitionen - Mittelverwendung	0,00	0,00	400.000,00	450.000,00	450.000,00	450.000,00	1.750.000,00
	Einzahlungen - Finanzierung - Mittelherkunft	0,00	0,00	400.000,00	450.000,00	450.000,00	450.000,00	1.750.000,00
		0,00	0,00	0,00	0,00	0,00	0,00	0,00
	<i>inklusive Vorjahre (gerundet)</i>		0,00	0,00	0,00	0,00	0,00	

2. Nachtragsvoranschlag 2024

Nachweis der Investitionstätigkeit

Stadtgemeinde Perg

Salden Finanzierungsergebnisse		RA Vorjahre	VA 2024	Plan 2025	Plan 2026	Plan 2027	Plan 2028	Plan Gesamt (gerundet)
1851310	ABA BA 31 (2017 bis 2099)							
	Auszahlungen - Investitionen - Mittelverwendung	13.549,06	0,00	100.000,00	0,00	0,00	0,00	113.500,00
	Einzahlungen - Finanzierung - Mittelherkunft	13.549,06	0,00	100.000,00	0,00	0,00	0,00	113.500,00
		0,00	0,00	0,00	0,00	0,00	0,00	0,00
	<i>inklusive Vorjahre (gerundet)</i>		0,00	0,00	0,00	0,00	0,00	
1851360	ABA BA 36 (2020 bis 2099)							
	Auszahlungen - Investitionen - Mittelverwendung	0,00	0,00	0,00	700.000,00	0,00	0,00	700.000,00
	Einzahlungen - Finanzierung - Mittelherkunft	0,00	0,00	0,00	700.000,00	0,00	0,00	700.000,00
		0,00	0,00	0,00	0,00	0,00	0,00	0,00
	<i>inklusive Vorjahre (gerundet)</i>		0,00	0,00	0,00	0,00	0,00	
1851999	Abwasserbeseitigung MEFP (2024 bis 2099)							
	Auszahlungen - Investitionen - Mittelverwendung	0,00	0,00	0,00	0,00	800.000,00	800.000,00	1.600.000,00
	Einzahlungen - Finanzierung - Mittelherkunft	0,00	0,00	0,00	0,00	800.000,00	800.000,00	1.600.000,00
		0,00	0,00	0,00	0,00	0,00	0,00	0,00
	<i>inklusive Vorjahre (gerundet)</i>		0,00	0,00	0,00	0,00	0,00	
Saldo Investive Einzelvorhaben		415.707,74	-415.700,00	0,00	0,00	0,00	0,00	0,00
	<i>inklusive Vorjahre (gerundet)</i>		0,00	0,00	0,00	0,00	0,00	
2998500	Wasserbeseitigung - Sonstige Investitionen (2020)							
	Auszahlungen - Investitionen - Mittelverwendung	33.855,32	1.400,00	0,00	0,00	0,00	0,00	35.300,00
	Einzahlungen - Finanzierung - Mittelherkunft	33.855,32	1.400,00	0,00	0,00	0,00	0,00	35.300,00
		0,00	0,00	0,00	0,00	0,00	0,00	0,00
	<i>inklusive Vorjahre (gerundet)</i>		0,00	0,00	0,00	0,00	0,00	
2998510	Abwasserbeseitigung - Sonstige Investitionen (2020)							
	Auszahlungen - Investitionen - Mittelverwendung	12.490,00	0,00	0,00	0,00	0,00	0,00	12.500,00
	Einzahlungen - Finanzierung - Mittelherkunft	12.490,00	0,00	0,00	0,00	0,00	0,00	12.500,00
		0,00	0,00	0,00	0,00	0,00	0,00	0,00
	<i>inklusive Vorjahre (gerundet)</i>		0,00	0,00	0,00	0,00	0,00	
Saldo Sonstige Investitionen		0,00	0,00	0,00	0,00	0,00	0,00	0,00
	<i>inklusive Vorjahre (gerundet)</i>		0,00	0,00	0,00	0,00	0,00	

2. Nachtragsvoranschlag 2024

Nachweis der Investitionstätigkeit

Stadtgemeinde Perg

Salden Finanzierungsergebnisse		RA Vorjahre	VA 2024	Plan 2025	Plan 2026	Plan 2027	Plan 2028	Plan Gesamt (gerundet)
5612550	Gemeindestraßen Abwicklung Rücklagen (2020 b							
	Auszahlungen - Investitionen - Mittelverwendung	0,00	0,00	0,00	0,00	0,00	0,00	0,00
	Einzahlungen - Finanzierung - Mittelherkunft	0,00	0,00	0,00	0,00	0,00	0,00	0,00
		0,00	0,00	0,00	0,00	0,00	0,00	0,00
	<i>inklusive Vorjahre (gerundet)</i>		0,00	0,00	0,00	0,00	0,00	
5850001	Wasserversorgung Abwicklung Rücklagen (2020 l							
	Auszahlungen - Investitionen - Mittelverwendung	150.990,93	0,00	0,00	0,00	0,00	0,00	151.000,00
	Einzahlungen - Finanzierung - Mittelherkunft	150.990,93	0,00	0,00	0,00	0,00	0,00	151.000,00
		0,00	0,00	0,00	0,00	0,00	0,00	0,00
	<i>inklusive Vorjahre (gerundet)</i>		0,00	0,00	0,00	0,00	0,00	
5851001	Abwasser Abwicklung Rücklagen (2020 bis 2099)							
	Auszahlungen - Investitionen - Mittelverwendung	1.176.995,64	267.000,00	450.700,00	524.100,00	438.400,00	340.900,00	3.198.100,00
	Einzahlungen - Finanzierung - Mittelherkunft	1.176.995,64	267.000,00	450.700,00	524.100,00	438.400,00	340.900,00	3.198.100,00
		0,00	0,00	0,00	0,00	0,00	0,00	0,00
	<i>inklusive Vorjahre (gerundet)</i>		0,00	0,00	0,00	0,00	0,00	
5940000	Sonderbedarfzuweisungen (2023 bis 2024)							
	Auszahlungen - Investitionen - Mittelverwendung	90.119,00	0,00	0,00	0,00	0,00	0,00	90.100,00
	Einzahlungen - Finanzierung - Mittelherkunft	90.119,00	0,00	0,00	0,00	0,00	0,00	90.100,00
		0,00	0,00	0,00	0,00	0,00	0,00	0,00
	<i>inklusive Vorjahre (gerundet)</i>		0,00	0,00	0,00	0,00	0,00	
Saldo optional nach landesspezifischen Vorgaben		0,00	0,00	0,00	0,00	0,00	0,00	0,00
	<i>inklusive Vorjahre (gerundet)</i>		0,00	0,00	0,00	0,00	0,00	
2999990	Restliche sonstige Investitionen (2020 bis 2099)							
	Auszahlungen - Investitionen - Mittelverwendung	1.136.529,53	279.600,00	278.500,00	156.800,00	108.500,00	108.500,00	2.068.400,00
	Einzahlungen - Finanzierung - Mittelherkunft	0,00	0,00	0,00	0,00	0,00	0,00	0,00
		-1.136.529,53	-279.600,00	-278.500,00	-156.800,00	-108.500,00	-108.500,00	-2.068.400,00
	<i>inklusive Vorjahre (gerundet)</i>		-1.416.100,00	-1.694.600,00	-1.851.400,00	-1.959.900,00	-2.068.400,00	
Saldo Sonstige Investitionen		-1.136.529,53	-279.600,00	-278.500,00	-156.800,00	-108.500,00	-108.500,00	-2.068.400,00
	<i>inklusive Vorjahre (gerundet)</i>		-1.416.100,00	-1.694.600,00	-1.851.400,00	-1.959.900,00	-2.068.400,00	
Saldo der gesamten Investitionstätigkeit		-720.821,79	-695.300,00	-278.500,00	-156.800,00	-108.500,00	-108.500,00	-2.068.400,00
	<i>inklusive Vorjahre (gerundet)</i>		-1.416.100,00	-1.694.600,00	-1.851.400,00	-1.959.900,00	-2.068.400,00	

2. NVA Dienstpostenplan (Stellenplan)

Dienstpostenplan - Stadtgemeinde Perg

Bis Dienstposten-Nr: 999999

ÖSTAT Nr.: 41116

Stadtgemeinde Perg
Hauptplatz 4
4320 Perg

Bedienstete der Allgemeinen Verwaltung

FTE	Bewertung neu	Bewertung alt	Bemerkung	Art
1,00	GD 08	entfallen	Amtsleitung	VB
3,00	GD 12.2	entfallen	Abteilungsleitung	VB
3,50	GD 14.1	entfallen	1x unbesetzt	VB
1,00	GD 14.4	C I-IV	Bauleiter	B
6,50	GD 16.3	entfallen		VB
1,00	GD 17.5	I/c		VB
1,00	GD 18.EB	entfallen	Einzelbewertung (Gebäudemanagement)	VB
5,84	GD 18.5	entfallen		VB
1,00	GD 18.6	entfallen		VB
1,00	GD 20.EB	entfallen	Einzelbewertung (Bücherei)	VB
1,00	GD 20.2	entfallen		VB
0,50	GD 20.3	entfallen		VB
1,13	GD 21.EB	entfallen	Einzelbewertung (Salzwelt)	VB
27,47				

Bedienstete des Handwerklichen Dienstes

FTE	Bewertung neu	Bewertung alt	Bemerkung	Art
1,00	GD 15.2	entfallen		VB
1,00	GD 19.EB	entfallen	Einzelbewertung (Bauhof)	VB
1,00	GD 19.1	II/p 2 ad pers		VB
16,86	GD 19.1	entfallen		VB
1,00	GD 21.2	entfallen		VB
1,00	GD 21.3	entfallen		VB
0,39	GD 21.8	entfallen		VB
0,88	GD 22.1	entfallen		VB
2,95	GD 23.1	entfallen		VB
16,00	GD 25.1	entfallen		VB
1,50	GD 25.1	II/p 5		VB
43,58				

Anzahl FTE: 71,05

Anzahl Sonstige: 2,00

Querschnitt (Anlage 5b)

2. Nachtragsvoranschlag 2024

Querschnitt (Anlage 5b)

Stadtgemeinde Perg

VQS-Pos.	Zuordnung der MVAG	Bezeichnung	Anmerkungen	Gesamt-Haushalt	Haushalt ohne Quasi-KG	Quasi-KG ²
Mittelaufbringung (Erträge bzw. Einzahlungen und erhaltene Kapitaltransfers)						
10	3111	Einzahlungen aus eigenen Abgaben		9.363.900,00	9.143.900,00	220.000,00
11	2112	Erträge aus Ertragsanteilen		9.881.500,00	9.881.500,00	0,00
12	2113, 2114, 2115	Erträge aus Gebühren, Leistungen, Besitz und wirtschaftlicher Tätigkeit		7.942.100,00	4.018.000,00	3.924.100,00
13	2116	Erträge aus Veräußerungen, sonstige Erträge	ohne Gruppe (Konto) 806, 807, 899	4.224.900,00	3.783.400,00	441.500,00
14	2117	Nicht finanzierungswirksame operative Erträge	ohne Gruppe (Konto) 817, 819, 891	0,00	0,00	0,00
15	212x	Erträge aus Transfers	ohne Gruppe (Konto) 813	2.102.700,00	1.870.900,00	231.800,00
16	213x	Finanzerträge	ohne Gruppe (Konto) 818, 821, 825, 826	600,00	600,00	0,00
17	333x	Erhaltene Kapitaltransfers		2.072.400,00	1.366.000,00	706.400,00
19	Summe 1 (Mittelaufbringung bereinigt)³			35.588.100,00	30.064.300,00	5.523.800,00
Mittelverwendung (Aufwendungen)						
20	2211, 2212, 2213	Finanzierungswirksamer Personalaufwand		4.612.500,00	4.227.300,00	385.200,00
21	2221 - 2225	Finanzierungswirksamer Sachaufwand	ohne Gruppe (Konto) 799	13.031.200,00	9.948.200,00	3.083.000,00
22	2226	Verluste aus dem Abgang von Anlagevermögen, Rückstellungen für ausstehende Rechnungen	nur Gruppe (Konto) 683, 688	0,00	0,00	0,00
23	223x	Transferaufwand	ohne Gruppe (Konto) 696, 761	13.551.600,00	12.557.200,00	994.400,00
24	224x	Finanzaufwand	ohne Gruppe (Konto) 652, 654, 682, 694, 697, 699	512.000,00	214.900,00	297.100,00
29	Summe 2 (Mittelverwendung bereinigt)³			31.707.300,00	26.947.600,00	4.759.700,00
Vermögensbildung (Sachanlagevermögen), inkl. Vorräte						
30	341x	Immaterielle Vermögenswerte und Sachanlagen (Zugang/Auszahlungen)	ohne Gruppe (Konto) 080-083	3.994.100,00	2.713.400,00	1.280.700,00
31	331x	Immaterielle Vermögenswerte und Sachanlagen (Abgang/Einzahlungen)	ohne Gruppe (Konto) 080-083, 800-806 (Abgang mit Minus erfassen)	0,00	0,00	0,00
32	3221	Vorräte (Saldo/Auszahlungen)	ohne Unterklasse 40-48	0,00	0,00	0,00
39	Summe 3 (Vermögensbildung bereinigt)³			3.994.100,00	2.713.400,00	1.280.700,00
49	Saldo = Summe 1 - Summe 2 - Summe 3			-113.300,00	403.300,00	-516.600,00

2. Nachtragsvoranschlag 2024

Querschnitt (Anlage 5b)

Stadtgemeinde Perg

VQS-Pos.	Zuordnung der MVAG	Bezeichnung	Anmerkungen	Gesamt-Haushalt	Haushalt ohne Quasi-KG	Quasi-KG ²
Überrechnung Quasi-Kapitalgesellschaften (Quasi-KG) gemäß ESVG						
50	2301	Entnahmen von Haushaltsrücklagen		n.a.	n.a.	425.100,00
51	2401	Zuweisungen an Haushaltsrücklagen		n.a.	n.a.	-267.000,00
52	332x	Einzahlungen aus der Rückzahlung von Darlehen sowie gewährten Vorschüssen	ohne Gruppe (Konto) 273, 280-282	n.a.	n.a.	0,00
53	342x	Auszahlungen aus der Gewährung von Darlehen sowie gewährten Vorschüssen	ohne Gruppe (Konto) 273, 280-282	n.a.	n.a.	0,00
54	351x	Einzahlungen aus der Aufnahme von Finanzschulden		n.a.	n.a.	411.000,00
55	361x	Auszahlungen aus der Tilgung von Finanzschulden		n.a.	n.a.	-549.500,00
59	Überrechnung Quasi-KG Summe aus Position 49 (Quasi-KG) und Position 50 bis 55			n.a.	n.a.	-497.000,00
60	Finanzierungssaldo (Voranschlag) aus Position 49 (Haushalt ohne Quasi-KG) und Position 59 (Quasi-KG)¹			n.a.	-93.700,00	n.a.
61	Erläuterungen der Gebietskörperschaft (optional)					

1) Entsprechend den Bestimmungen des Artikel 15 Abs. 1 Österreichischer Stabilitätspakt sind die Daten bzw. Grobplanungen der Gemeinden landesweise im Wege der Länder vorzulegen, das ausgewiesene Einzelergebnis der Gemeinde zum Finanzierungssaldo gemäß Pos. 60 hat nur bedingte Aussagekraft für das Gesamtergebnis der Haushaltskoordinierung.

2) Quasi-Kapitalgesellschaften außerhalb des Sektors Staat gemäß ESVG (Ansatz 85-89).

3) Mittelaufbringung und -verwendung sowie Vermögensbildung bereinigt näherungsweise im Sinne der Einnahmen und Ausgaben gemäß ESVG.

Nachweis über Transferzahlungen (Anlage 6a)

2. Nachtragsvoranschlag 2024

Stadtgemeinde Perg

Nachweis über Transferzahlungen (Anlage 6a)

Haushaltskonto	Bezeichnung Ansatz	Bezeichnung Post	Summe Einzahlungen	Summe Auszahlungen
Transferzahlungen von/an Bund, Bundesfonds, Bundeskammern				
Gesamtsumme Transferzahlungen von/an Bund, Bundesfonds, Bundeskammern			511.300,00	0,00
Summe Kapitaltransfers			55.900,00	0,00
Summe Transfers			455.400,00	0,00
2/022010/860000	Standesamtsverband	Transfers von Bund, Bundesfonds und Bundeskammern	11.100,00	
2/211010/860000	VS Perg	Transfers von Bund, Bundesfonds und Bundeskammern	3.800,00	
2/211020/860000	VS Pergkirchen	Transfers von Bund, Bundesfonds und Bundeskammern	1.200,00	
2/273010/860001	Stadtbibliothek	Transfers von Bund, Bundesfonds und Bundeskammern - Medienförderung BMKÖS	3.700,00	
2/520020/860000	Natur- und Landschaftsschutz (KEM)	Transfers von Bund, Bundesfonds und Bundeskammern	19.800,00	
2/617010/860000	Bauhof	Transfers von Bund, Bundesfonds und Bundeskammern	34.300,00	
2/842000/860000	Waldbesitz	Transfers von Bund, Bundesfonds und Bundeskammern	1.900,00	
2/850000/300005	Wasserversorgung	KTZ v. Bund - Tilgungszuschüsse BA 05 (bis 2028)	500,00	
2/850000/860205	Wasserversorgung	Lfde TZ v. Bund - Zinsenzuschüsse BA 05 (bis 2026)	1.500,00	
2/851000/300012	Abwasserbeseitigung	KTZ v. Bund - Tilgungszuschüsse BA 12 (bis 2025)	5.400,00	
2/851000/300013	Abwasserbeseitigung	KTZ v. Bund - Tilgungszuschüsse BA 13 (bis 2025)	2.600,00	
2/851000/300014	Abwasserbeseitigung	KTZ v. Bund - Tilgungszuschüsse BA 14 (bis 2027)	7.200,00	
2/851000/300015	Abwasserbeseitigung	KTZ v. Bund - Tilgungszuschüsse BA 15 (bis 2028)	6.000,00	
2/851000/300019	Abwasserbeseitigung	KTZ v. Bund - Tilgungszuschüsse Ba 19 (bis 2031)	2.100,00	
2/851000/300020	Abwasserbeseitigung	KTZ v. Bund - Tilgungszuschüsse BA 20 (bis 2032)	4.300,00	
2/851000/300021	Abwasserbeseitigung	KTZ v. Bund - Tilgungszuschüsse BA 21 (bis 2032)	3.900,00	
2/851000/300023	Abwasserbeseitigung	KTZ v. Bund - Tilgungszuschüsse BA 23 (bis 2037)	3.600,00	
2/851000/300024	Abwasserbeseitigung	KTZ v. Bund - Tilgungszuschüsse BA 24 (bis 2037)	5.700,00	
2/851000/300025	Abwasserbeseitigung	KTZ v. Bund - Tilgungszuschüsse BA 25 (bis 2037)	1.900,00	
2/851000/300027	Abwasserbeseitigung	KTZ v. Bund - Tilgungszuschüsse BA 27 (bis 2043)	4.000,00	
2/851000/300028	Abwasserbeseitigung	KTZ v. Bund - Tilgungszuschüsse BA 28 (bis 2043)	2.000,00	
2/851000/300029	Abwasserbeseitigung	KTZ v. Bund - Tilgungszuschüsse BA 29 (bis 2044)	4.100,00	
2/851000/300030	Abwasserbeseitigung	KTZ v. Bund - Tilgungszuschüsse BA 30 (bis 2045)	2.600,00	
2/851000/860212	Abwasserbeseitigung	Lfde TZ v. Bund - Zinsenzuschüsse BA 12 (bis 2025)	15.000,00	
2/851000/860213	Abwasserbeseitigung	Lfde TZ v. Bund - Zinsenzuschüsse BA 13 (bis 2025)	7.000,00	
2/851000/860214	Abwasserbeseitigung	Lfde TZ v. Bund - Zinsenzuschüsse BA 14 (bis 2027)	18.300,00	
2/851000/860215	Abwasserbeseitigung	Lfde TZ v. Bund - Zinsenzuschüsse BA 15 (bis 2028)	14.900,00	
2/851000/860219	Abwasserbeseitigung	Lfde TZ v. Bund - Zinsenzuschüsse BA 19 (bis 2031)	2.200,00	
2/851000/860220	Abwasserbeseitigung	Lfde TZ v. Bund - Zinsenzuschüsse BA 20 (bis 2032)	3.500,00	
2/851000/860221	Abwasserbeseitigung	Lfde TZ v. Bund - Zinsenzuschüsse BA 21 (bis 2032)	3.200,00	
2/851000/860223	Abwasserbeseitigung	Lfde TZ v. Bund - Zinsenzuschüsse BA 23 (bis 2037)	2.400,00	
2/851000/860224	Abwasserbeseitigung	Lfde TZ v. Bund - Zinsenzuschüsse BA 24 (bis 2037)	5.000,00	
2/851000/860225	Abwasserbeseitigung	Lfde TZ v. Bund - Zinsenzuschüsse BA 25 (bis 2037)	1.700,00	
2/851000/860227	Abwasserbeseitigung	Lfde TZ v. Bund - Zinsenzuschüsse BA 27 (bis 2043)	500,00	

2. Nachtragsvoranschlag 2024

Stadtgemeinde Perg

Nachweis über Transferzahlungen (Anlage 6a)

Haushaltskonto	Bezeichnung Ansatz	Bezeichnung Post	Summe Einzahlungen	Summe Auszahlungen
Transferzahlungen von/an Bund, Bundesfonds, Bundeskammern				
Gesamtsumme Transferzahlungen von/an Bund, Bundesfonds, Bundeskammern			511.300,00	0,00
Summe Kapitaltransfers			55.900,00	0,00
Summe Transfers			455.400,00	0,00
2/851000/860228	Abwasserbeseitigung	Lfde TZ v. Bund - Zinsenzuschüsse BA 28 (bis 2043)	100,00	
2/851000/860229	Abwasserbeseitigung	Lfde TZ v. Bund - Zinsenzuschüsse BA 29 (bis 2044)	100,00	
2/941000/860200	Sonstige Finanzaufweisungen nach dem FAG	Lfde TZ v. Bund - Sicherstellung nachhaltige Haushaltsführung	89.200,00	
6/322011/860000	Musikheim Pergkirchen - Photovoltaik-Anlage	KIG-Mittel	50.000,00	
6/616021/860000	Geh- und Radweg Gewerbestraße Erweiterung	KIG Mittel	50.000,00	
6/616022/860000	Geh- und Radweg Weinzierl	KIG Mittel	115.000,00	
Transferzahlungen von/an Länder, Landesfonds, Landesammern				
Gesamtsumme Transferzahlungen von/an Länder, Landesfonds, Landesammern			2.502.900,00	5.241.300,00
Summe Kapitaltransfers			1.167.100,00	0,00
Summe Transfers			1.335.800,00	5.241.300,00
2/163010/861000	FF Perg	Transfers von Ländern, Landesfonds und Landesammern	200,00	
2/211010/861000	VS Perg	Transfers von Ländern, Landesfonds und Landesammern - Fö Bücherei	400,00	
2/211810/861011	Schülerbetreuung - NABE VS Perg	Transfers von Ländern, Landesfonds und Landesammern - VS Perg	180.000,00	
2/211820/861012	Schülerbetreuung - NABE VS Pergkirchen	Transfers von Ländern, Landesfonds und Landesammern - VS Pergkirchen	18.000,00	
2/212010/301000	Mittelschule Perg Stadtzentrum	KTZ vom Land Oö.	6.600,00	
2/212010/861000	Mittelschule Perg Stadtzentrum	Transfers von Ländern, Landesfonds und Landesammern - Fö Globalbudgetanteil	7.400,00	
2/212010/861001	Mittelschule Perg Stadtzentrum	Transfers von Ländern, Landesfonds und Landesammern Fö Gde.Anteil	700,00	
2/212020/861000	Mittelschule Perg Schulzentrum	Transfers von Ländern, Landesfonds und Landesammern - Fö Bücherei	500,00	
2/212810/861021	Schülerbetreuung - NABE Mittelschule Perg Stadtzentrum	Transfers von Ländern, Landesfonds und Landesammern - NMS 1 Perg	22.500,00	
2/212820/861022	Schülerbetreuung - NABE Mittelschule Perg Schulzentrum	Transfers von Ländern, Landesfonds und Landesammern - NMS Perg-SZ	14.500,00	
2/214810/861011	Schülerbetreuung - NABE PTS Perg	Transfers von Ländern, Landesfonds und Landesammern	42.000,00	
2/240000/861001	Kindergärten	Transfers von Ländern - Zukunftsfonds gem. § 23 FAG 2024, Elementarpädagogik	255.100,00	
2/240700/861300	Kindergärten - Transport	Transfers von Ländern, Landesfonds und Landesammern - Kindergartentransport	28.700,00	
2/259020/861011	Außerschul. Jugenderziehung Sommer-NABE	Transfers von Ländern, Landesfonds und Landesammern	6.500,00	
2/273010/861000	Stadtbibliothek	Transfers von Ländern, Landesfonds und Landesammern	3.500,00	
2/320010/301000	Landesmusikschule (LMS)	KTZ vom Land Oö.	5.500,00	

2. Nachtragsvoranschlag 2024

Stadtgemeinde Perg

Nachweis über Transferzahlungen (Anlage 6a)

Haushaltskonto	Bezeichnung Ansatz	Bezeichnung Post	Summe Einzahlungen	Summe Auszahlungen
Transferzahlungen von/an Länder, Landesfonds, Landeskammern				
Gesamtsumme Transferzahlungen von/an Länder, Landesfonds, Landeskammern			2.502.900,00	5.241.300,00
Summe Kapitaltransfers			1.167.100,00	0,00
Summe Transfers			1.335.800,00	5.241.300,00
2/330010/861000	PERGliest	Transfers von Ländern, Landesfonds und Landeskammern	500,00	
2/649000/861000	Straßenverkehr - So.Einri u. Maßn.	Transfers von Ländern, Landesfonds und Landeskammern	3.000,00	
2/742000/861000	So. Fö d.Land- u. Forstwirtsch. Produktionsfö	Transfers von Ländern, Landesfonds und Landeskammern	600,00	
2/851000/861010	Abwasserbeseitigung	Transfers von Ländern, Landesfonds und Landeskammern Gebührenbremse 2024	150.400,00	
2/875010/861000	Perg-Shuttle	Transfers von Ländern, Landesfonds und Landeskammern	6.000,00	
2/940000/861000	Bedarfszuweisungen	Transfers von Ländern, Landesfonds und Landeskammern - Strukturfonds	285.200,00	
2/944000/861000	Zusch. n.d.Katastrophenfondsgesetz	Transfers von Ländern, Landesfonds und Landeskammern	36.500,00	
6/010020/301100	Verwaltungserweiterung Fadingerstr. 1	BZ-Mittel	202.300,00	
6/031000/861000	Raumordnung u. -planung	Transfers von Ländern, Landesfonds und Landeskammern	50.300,00	
6/163010/861000	FF Perg	Transfers von Ländern, Landesfonds und Landeskammern	23.400,00	
6/163010/861100	FF Perg	Transfers von Ländern, Landesfonds und Landeskammern	19.500,00	
6/163220/301100	FF Pergkirchen - Fahrzeuge	KTZ vom Land (BZ)	38.400,00	
6/163220/301900	FF Pergkirchen - Fahrzeuge	KTZ v. Landesfonds LFK	47.300,00	
6/211010/301000	VS Perg	Kapitaltransfers von Ländern, Landesfonds und Landeskammern	32.200,00	
6/211010/301100	VS Perg	BZ-Mittel	28.000,00	
6/240510/301000	Kindergarten Machlandstraße	Kapitaltransferzahlungen von Ländern und Landesfonds	147.300,00	
6/240510/301100	Kindergarten Machlandstraße	KTZ vom Land (BZ)	119.700,00	
6/262001/301100	DSG Union Perg Sanierungsmaßnahmen Fußballanlage	BZ-Mittel	34.300,00	
6/322010/301100	Musikprobenraum Pergkirchen	BZ-Mittel	249.500,00	
6/612060/301100	Straßenbauprogramm	KTZ - Oö. Gemeindepaket 2023	90.100,00	
6/612060/861000	Straßenbauprogramm	LZ	27.500,00	
6/612071/301000	Sanierung Heuwiesen-/Labauernbrücke	Kapitaltransfers von Ländern, Landesfonds und Landeskammern	45.000,00	
6/612071/301100	Sanierung Heuwiesen-/Labauernbrücke	Kapitaltransfers von Ländern, Landesfonds und Landeskammern	30.800,00	
6/859334/301100	Vitalwelt - Photovoltaik-Anlage	KTZ - Oö Gemeindepaket	90.100,00	
6/940000/861400	Bedarfszuweisungen	Transfers von Ländern, Landesfonds und Landeskammern	152.900,00	
1/010010/751000	Rathaus - Hauptverwaltung	Lfde TZ an Land OÖ Ers.Personal-/Sachaufw.(Pensionsbe)		2.600,00
1/080000/751100	Pensionen	Lfde TZ an Land OÖ Pensionsbeiträge		405.000,00
1/510000/751100	Medizinische Bereichsversorgung	Lfde TZ an Land OÖ -Gde-Sanitätsbei (Pensionsbeitr. Gde-Arzt)		52.000,00
1/562000/751000	Krankenanstalten - Sprengelbeiträge	Lfde TZ an Land OÖ Krankenanstaltenbeitrag		3.469.800,00
1/690000/751000	Verkehr, Sonst. - Verkehrsverbände	Lfde TZ an Land OÖ f. OÖVV		45.700,00
1/690000/751700	Verkehr, Sonst. - Verkehrsverbände	Lfde TZ an Gde-/verbände gem. OöNah-u.RegionalverkehrsFinG		44.700,00
1/930000/751000	Landesumlage	Lfde TZ an Land OÖ Landesumlage		1.221.500,00

2. Nachtragsvoranschlag 2024

Stadtgemeinde Perg

Nachweis über Transferzahlungen (Anlage 6a)

Haushaltskonto	Bezeichnung Ansatz	Bezeichnung Post	Summe Einzahlungen	Summe Auszahlungen
Transferzahlungen von/an Gemeinden, Gemeindeverbände, Gemeindefonds				
Gesamtsumme Transferzahlungen von/an Gemeinden, Gemeindeverbände, Gemeindefonds			127.500,00	4.481.600,00
Summe Kapitaltransfers			0,00	0,00
Summe Transfers			127.500,00	4.481.600,00
2/022010/862000	Standesamtsverband	Transfers von Gemeinden, Gemeindeverbänden und -fonds - Kostenanteil Akonto	143.100,00	
2/510000/862000	Medizinische Bereichsversorgung	Transfers von Gemeinden, Gemeindeverbänden und -fonds - Sanitätsbeitr.	-15.600,00	
1/000000/752000	StR- u. GR (gewählte Gdeorgane)	Lfde TZ an Gden/-verbände Gde-Verband - Pension Bgm. alt		36.800,00
1/022000/752000	Standesamt	Lfde TZ an Gemeinden - Kostenanteil Standesamtsverband		33.000,00
1/419000/752100	Allg.öffentl.Wohlfahrt, SHV Streetwork, Hilfswerk, Mobile Hilfe	Lfde TZ Gdeverbde-SHV-Vbumlage, Mob.Dienste,Streetwork,Lernhilfe		3.771.300,00
1/616100/752000	Ländl. Zufahrtsstraßen Güterwege	Lfde TZ an Gden/-verbände WEV Unteres Mühlv.		77.900,00
1/631000/752000	Konkurrenzgewässer	Lfde TZ an Gemeinden /-verbände		24.100,00
1/782000/752100	Wirtschaftspolit. Maßn.	Lfd. TZ an Gemeindeverbände WP Perg-Machland, Inkoba		97.400,00
1/813000/752000	Abfallbeseitigung	Lfde TZ an Gden/-verbände Abfallwirtschaftsbeitr. (nach EW)		256.100,00
1/813000/752001	Abfallbeseitigung	Lfde TZ an Gdeverbände BAV Perg - Hausabfall		185.000,00
Transferzahlungen von/an Sozialversicherungsträger				
Gesamtsumme Transferzahlungen von/an Sozialversicherungsträger			0,00	9.600,00
Summe Kapitaltransfers			0,00	0,00
Summe Transfers			0,00	9.600,00
1/000000/753000	StR- u. GR (gewählte Gdeorgane)	Lfde TZ an Sozialversi.träger DB zur sozialen Sicherheit (SV)		9.600,00
Transferzahlungen von/an sonst. Träger des öffentlichen Rechts				
Gesamtsumme Transferzahlungen von/an sonst. Träger des öffentlichen Rechts			3.300,00	1.001.500,00
Summe Kapitaltransfers			0,00	0,00
Summe Transfers			3.300,00	1.001.500,00
2/010010/863000	Rathaus - Hauptverwaltung	Laufende Transferzahlungen von Sozialversicherungsträgern	1.100,00	
2/617010/863000	Bauhof	Laufende Transferzahlungen von Sozialversicherungsträgern	2.200,00	
1/170000/754000	Katastrophendienst - allg.Angel.	Transfers an sonstige Träger des öffentlichen Rechts		2.300,00
1/639000/754000	Schutzwasserbau - So.Einri u. Maßn.	Lfde TZ an so.Träger öffentl.Rechts HWS Aist		4.400,00
1/851000/754001	Abwasserbeseitigung	Lfde TZ an RHV Perg-M-W-R Betriebskosten		766.200,00
1/851000/754002	Abwasserbeseitigung	Lfde TZ an RHV Perg-M-W-R Tilgungen		186.200,00
1/851000/754003	Abwasserbeseitigung	Lfde TZ an RHV Perg-M-W-R Zinsen		14.100,00
1/851000/754011	Abwasserbeseitigung	Lfde TZ an RHV Machland-Ost Betriebskosten		20.500,00
1/851000/754012	Abwasserbeseitigung	Lfde TZ an RHV Machland-Ost Tilgungen		6.800,00
1/851000/754013	Abwasserbeseitigung	Lfde TZ an RHV Machland-Ost Zinsen		600,00

2. Nachtragsvoranschlag 2024

Stadtgemeinde Perg

Nachweis über Transferzahlungen (Anlage 6a)

Haushaltskonto	Bezeichnung Ansatz	Bezeichnung Post	Summe Einzahlungen	Summe Auszahlungen
Transferzahlungen von/an sonst. Träger des öffentlichen Rechts				
	Gesamtsumme Transferzahlungen von/an sonst. Träger des öffentlichen Rechts		3.300,00	1.001.500,00
	Summe Kapitaltransfers		0,00	0,00
	Summe Transfers		3.300,00	1.001.500,00
1/920000/754000	Ausschl. Gemeindeabgaben	Lfde TZ an so.Träger öffentl.Rechts IB Tourismus/-förderungsbeitr.		400,00
	Gesamtsumme		3.145.000,00	10.734.000,00

Nachweis über Haushaltsrücklagen und
Zahlungsmittelreserven (Anlage 6b)

2. Nachtragsvoranschlag 2024

Stadtgemeinde Perg

Nachweis über Haushaltsrücklagen und Zahlungsmittelreserven (Anlage 6b)

Haushaltsrücklagen			Rücklagenstand			Rücklagenstand	Zahlungsmittelreserven		
Nr.	Verwendungszweck	Ansatz	31.12.2023	Zuweisungen	Entnahmen	31.12.2024	31.12.2023	31.12.2024	Konto-/Sparbuchnummer
8/9990934/00850	WVA - zweckgebundene Rücklage	850000	73.200,00	0,00	53.400,00	19.800,00		73.215,81	ZW 42 295042 AT47 3477 7802 0951 2914
8/9990934/00851	ABA - zweckgebundene Rücklage	851000	1.077.800,00	267.000,00	269.500,00	1.075.300,00	652.759,41	1.077.762,99	ZW 43 295043 AT91 3477 7803 0951 2914
Zweckgebundene Haushaltsrücklagen			1.151.000,00	267.000,00	322.900,00	1.095.100,00	652.759,41	1.150.978,80	
8/9990935/00001	Rücklagen allgemein	912000	1.103.900,00	663.900,00	236.800,00	1.531.000,00	625.632,15	1.103.935,10	ZW 41 295041 AT03 3477 7801 0951 2914
8/9990935/00002	Rücklagen Mittelbewirtschafter allgemein	912000	85.100,00	0,00	0,00	85.100,00	144.958,89	85.072,80	ZW 45 295045 AT29 3477 7806 0951 2914
Allgemeine Haushaltsrücklagen			1.189.000,00	663.900,00	236.800,00	1.616.100,00	770.591,04	1.189.007,90	
Gesamtsummen			2.340.000,00	930.900,00	559.700,00	2.711.200,00	1.423.350,45	2.339.986,70	

Einzelnachweis über Finanzschulden und Schuldendienst
(Anlage 6c)

Kontonummer Darlehensnr.	Ansatz	Darlehensgeber/Staat Aktenzahl	Verwendungszweck Genehmigungsdatum/-vermerk	Beschluss- Datum	Zinssatz Zinsindikator	Währung	Laufzeit
1. Darlehen für Investitionszwecke							
1.1. ... von Trägern des öffentlichen Rechts							
1.1.1. ... von Bund, Bundesfonds, Bundeskammern							
1.1.2. ... von Ländern, Landesfonds, Landeskammern							
11072 5	222020	Oö. Landesbank AG/AT 4001179903	Land Oö., Wo-ehem. Schülerheim Perg /Land Oö.	HTL Perg	1,000%	EUR	01.01.1994 - 31.12.2025
1.1.3. ... von Gemeinden, Gemeindeverbänden, Gemeindefonds							
1.1.4. ... von Sozialversicherungsträgern							
1.1.5. ... von sonstigen Trägern des öffentlichen Rechts							
1.2. ... von Beteiligungen der Gebietskörperschaft (ohne Finanzunternehmungen)							
1.3. ... von Unternehmen (ohne Beteiligungen und ohne Finanzunternehmungen)							
1.4. ... von Finanzunternehmen							
1.4.1. ... von Finanzunternehmen im Inland							
3187 1	850000	HYPO NOE Landesbank für Niederösterreich und Wien AC 466258504	WVA BA 12	27.10.2016 WVA BA 12	0,420%	EUR	05.10.2016 - 30.09.2041 FIX verzinst
3187 2	179000	HYPO NOE Landesbank für Niederösterreich und Wien AC 466258407	HW-Schutz Auhofbach	20.09.2016 HW-Schutz Auhofbach	0,420%	EUR	05.10.2016 - 30.09.2041 FIX verzinst
3187 3	851000	HYPO NOE Landesbank für Niederösterreich und Wien AC 466-271403	ABA BA 30 23.05.2017	23.05.2017 ABA BA 30	4,367%	EUR	01.01.2017 - 31.12.2045 euribor6m
3187 4	851000	HYPO NOE Landesbank für Niederösterreich und Wien AC 466-271306	ABA BA 31 23.05.2017	23.05.2017 ABA BA 31	4,367%	EUR	01.01.2017 - 31.12.2045 euribor6m
3192 33	850000	Darlehensgeber unbekannt/AT WVA BA 18	WVA BA 18	WVA BA 18	0,500%	EUR	01.01.2024 - 31.12.2049 euribor6m
3192 35	010020	Darlehensgeber unbekannt/AT Verwaltungserweiterung Fadingerstra	Verwaltungserweiterung Fadingerstraße	Verwaltungserweiterung Fadingerstraße	4,000%	EUR	01.11.2024 - 31.05.2050 euribor3m
11065 3	851000	Allgemeine Sparkasse Oberösterreich Bankaktiengesellscl AT64 2032 0000 6222 7832	ABA BA 14 01.12.2000/Land Oö., Gem-42023/23-2000-Sal	19.09.2000 Abwasserbeseitigung	4,250%	EUR	01.01.2000 - 31.12.2028 euribor3m

2. Nachtragsvoranschlag 2024

Einzelnachweis über Finanzschulden und Schuldendienst (Anlage 6c)

Stadtgemeinde Perg

Kontonummer Darlehensnr.	Darlehenshöhe Gesamt	Buchwert 31.12.2023	Zugang	Tilgung	Zinsen	Summe Schuldendienst	Schuldendienst- ersätze	Buchwert 31.12.2024	Netto Schuldendienst
11072 5	440.000,00	26.500,00	0,00	22.900,00	100,00	23.000,00	0,00	3.600,00	23.000,00
3187 1	300.000,00	227.200,00	0,00	11.800,00	1.000,00	12.800,00	0,00	215.400,00	12.800,00
3187 2	300.000,00	227.700,00	0,00	11.900,00	1.000,00	12.900,00	0,00	215.800,00	12.900,00
3187 3	300.000,00	270.000,00	0,00	7.400,00	12.000,00	19.400,00	2.600,00	262.600,00	16.800,00
3187 4	400.000,00	359.900,00	0,00	9.800,00	16.100,00	25.900,00	0,00	350.100,00	25.900,00
3192 33	1.308.000,00	0,00	93.000,00	0,00	0,00	0,00	0,00	93.000,00	0,00
3192 35	306.800,00	0,00	306.800,00	0,00	0,00	0,00	0,00	306.800,00	0,00
11065 3	1.354.185,59	185.000,00	0,00	33.900,00	7.600,00	41.500,00	25.500,00	151.100,00	16.000,00

2. Nachtragsvoranschlag 2024

Einzelnachweis über Finanzschulden und Schuldendienst (Anlage 6c)

Stadtgemeinde Perg

Kontonummer Darlehensnr.	Ansatz	Darlehensgeber/Staat Aktenzahl	Verwendungszweck Genehmigungsdatum/-vermerk	Beschluss- Datum	Zinssatz	Währung	Laufzeit	Zinsindikator
11065 5	851000	Allgemeine Sparkasse Oberösterreich Bankaktiengesellscl AT27 2032 0321 6200 0058	ABA BA 22	15.07.2008	4,315%	EUR	01.01.2008 - 31.03.2038	Abwasserbeseitigung euribor3m
11065 10	851000	Allgemeine Sparkasse Oberösterreich Bankaktiengesellscl AT35 2032 0000 6222 6123	ABA BA 13 08.04.1999/Gem-420203/14-1999-Sal	15.12.1998	4,120%	EUR	01.01.1999 - 30.06.2029	Abwasserbeseitigung euribor6m
11065 11	179000	Allgemeine Sparkasse Oberösterreich Bankaktiengesellscl AT08 2032 0321 0729 6571	HW-Schutz 18.12.2013/IKD-2013-370894/2-Madk	19.11.2013	4,575%	EUR	01.01.2011 - 30.09.2041	Katastrophendienst - Sonst.Einri u. Maßn. euribor6m
11065 12	851000	Allgemeine Sparkasse Oberösterreich Bankaktiengesellscl AT07 2032 0321 0729 6589	ABA BA 24 Kataster	09.12.2013	4,575%	EUR	01.01.2014 - 30.09.2040	Abwasserbeseitigung euribor6m
11065 14	851000	Allgemeine Sparkasse Oberösterreich Bankaktiengesellscl 32107-380994	ABA BA 12, Umfinanzierung	19.05.2015	4,067%	EUR	01.12.2015 - 31.12.2025	ABA BA 12 euribor6m
11065 22	612000	Allgemeine Sparkasse Oberösterreich Bankaktiengesellscl AT87 2032 0321 0746 0340	Straßenbauprogramm 2016	20.09.2016	4,415%	EUR	01.09.2016 - 30.09.2031	Straßenbauprogramm 2016 euribor6m
11065 23	859330	Allgemeine Sparkasse Oberösterreich Bankaktiengesellscl AT40 2032 0321 0754 5770	Salarium (MBW) 16.04.2018/IKD-2018-107562/2-Sec	20.03.2018	4,187%	EUR	26.03.2018 - 31.12.2034	MBW - Massageraum euribor6m
11072 4	851000	Oö. Landesbank AG/AT AT47 5400 0041 0866 3446	ABA BA 11 24.07.1995/Land Oö., Gem-1747/95-1995-Sal	16.05.1995	3,000%	EUR	01.01.1996 - 30.06.2024	Abwasserbeseitigung SMR EM
11480 1	851000	BAWAG P.S.K. Bank für Arbeit und Wirtschaft und Österre AT54 6000 0005 4003 0286	ABA BA 23	24.11.2009	4,643%	EUR	01.01.2010 - 31.12.2035	Abwasserbeseitigung euribor3m
11480 5	851000	BAWAG P.S.K. Bank für Arbeit und Wirtschaft und Österre AT60 6000 0005 4000 2339	ABA BA 20, 21	21.11.2006	4,643%	EUR	01.01.2008 - 31.12.2032	Abwasserbeseitigung euribor3m
11480 5	851000	BAWAG P.S.K. Bank für Arbeit und Wirtschaft und Österre AT60 6000 0005 4000 2339	ABA BA 20, 21	21.11.2006	4,643%	EUR	01.01.2008 - 31.12.2032	Abwasserbeseitigung euribor3m
11480 6	163030	BAWAG P.S.K. Bank für Arbeit und Wirtschaft und Österre AT54 6000 0005 4005 7737	Einsatzzentrum Ausfinanzierung 02.05.2014/IKD-2014-53603/3-Mad	25.03.2014	4,703%	EUR	01.01.2014 - 31.12.2039	FF-Perg euribor3m
11480 7	850000	BAWAG P.S.K. Bank für Arbeit und Wirtschaft und Österre AT92 6000 0005 4010 5553	WVA BA 13	15.12.2020	4,370%	EUR	01.01.2021 - 31.12.2046	WVA BA 13 euribor6m
11480 8	240050	BAWAG P.S.K. Bank für Arbeit und Wirtschaft und Österre AT17 6000 0005 4010 5545	Kindergarten NEU	15.12.2020	4,370%	EUR	01.01.2020 - 31.12.2046	Kindergarten NEU euribor6m

2. Nachtragsvoranschlag 2024

Einzelnachweis über Finanzschulden und Schuldendienst (Anlage 6c)

Stadtgemeinde Perg

Kontonummer Darlehensnr.	Darlehenshöhe Gesamt	Buchwert 31.12.2023	Zugang	Tilgung	Zinsen	Summe Schuldendienst	Schuldendienst- ersätze	Buchwert 31.12.2024	Netto Schuldendienst
11065 5	1.400.000,00	798.000,00	0,00	56.000,00	34.500,00	90.500,00	0,00	742.000,00	90.500,00
11065 10	337.783,33	65.600,00	0,00	10.800,00	2.600,00	13.400,00	9.600,00	54.800,00	3.800,00
11065 11	470.000,00	348.000,00	0,00	12.700,00	16.100,00	28.800,00	0,00	335.300,00	28.800,00
11065 12	300.000,00	211.100,00	0,00	8.400,00	9.700,00	18.100,00	10.700,00	202.700,00	7.400,00
11065 14	637.639,16	131.700,00	0,00	64.500,00	4.800,00	69.300,00	20.400,00	67.200,00	48.900,00
11065 22	300.000,00	165.200,00	0,00	17.600,00	7.200,00	24.800,00	0,00	147.600,00	24.800,00
11065 23	225.000,00	154.000,00	0,00	12.700,00	6.500,00	19.200,00	0,00	141.300,00	19.200,00
11072 4	271.068,67	11.800,00	0,00	11.800,00	200,00	12.000,00	0,00	0,00	12.000,00
11480 1	1.700.000,00	895.300,00	0,00	56.600,00	41.800,00	98.400,00	6.000,00	838.700,00	92.400,00
11480 5	174.977,60 952.000,00	63.000,00	0,00	7.000,00	2.900,00	9.900,00	7.800,00	56.000,00	2.100,00
11480 5	777.022,40 952.000,00	279.700,00	0,00	31.100,00	12.800,00	43.900,00	7.100,00	248.600,00	36.800,00
11480 6	600.000,00	381.500,00	0,00	17.300,00	18.200,00	35.500,00	0,00	364.200,00	35.500,00
11480 7	578.700,00	541.200,00	0,00	14.400,00	22.400,00	36.800,00	0,00	526.800,00	36.800,00
11480 8	1.951.400,00	1.824.800,00	0,00	48.500,00	75.400,00	123.900,00	0,00	1.776.300,00	123.900,00

2. Nachtragsvoranschlag 2024

Einzelnachweis über Finanzschulden und Schuldendienst (Anlage 6c)

Stadtgemeinde Perg

Kontonummer Darlehensnr.	Ansatz	Darlehensgeber/Staat Aktenzahl	Verwendungszweck Genehmigungsdatum/-vermerk	Beschluss- Datum	Zinssatz	Währung	Laufzeit
						Zinsindikator	
11480 10	240050	BAWAG P.S.K. Bank für Arbeit und Wirtschaft und Österre AT33 6000 0005 4011 0107	Kindergarten Machlandstraße, Eigenmittelanteil	16.11.2021 Kindergarten Machlandstraße	4,047%	EUR	01.01.2021 - 31.12.2047
11480 11	850000	BAWAG P.S.K. Bank für Arbeit und Wirtschaft und Österre AT64 6000 0005 4011 0131	WVA BA 16	14.12.2021 WVA BA 16	4,047%	EUR	01.01.2021 - 31.12.2047
11480 12	851000	BAWAG P.S.K. Bank für Arbeit und Wirtschaft und Österre AT15 6000 0005 4011 0140	ABA BA 33	16.11.2021 ABA BA 33	4,047%	EUR	01.01.2021 - 31.12.2047
11480 13	612000	BAWAG P.S.K. Bank für Arbeit und Wirtschaft und Österre AT86 6000 0005 4011 0123	San. Gemeindefstraßen (Oö. Gdepaket 2020/KIG 2020)	14.12.2021 San. Gemeindefstraßen (Oö. Gdepaket 2020/KIG 2020)	4,047%	EUR	01.01.2021 - 31.12.2047
11480 14	850000	BAWAG P.S.K. Bank für Arbeit und Wirtschaft und Österre AT11 6000 0005 4011 0115	WVA BA 14	14.12.2021 WVA BA 14	4,047%	EUR	01.01.2021 - 31.12.2047
11480 15	322010	BAWAG P.S.K. Bank für Arbeit und Wirtschaft und Österre AT84 6000 0005 4011 5494	Musikprobenraum Pergkirchen	21.11.2023 Musikprobenraum Pergkirchen	4,425%	EUR	01.12.2024 - 01.09.2049
11480 16	850000	BAWAG P.S.K. Bank für Arbeit und Wirtschaft und Österre AT94 6000 0005 4011 5508	WVA BA 16	21.11.2023 WVA BA 16	4,425%	EUR	01.01.2023 - 31.12.2049
12272 1	850000	Raiffeisenbank Perg eGen/AT AT23 3477 7000 2952 8007	WVA BA 05 01.12.2000/Land Oö., Gem-420203/22-2000-Sal	19.09.2000 Wasserversorgung	3,048%	EUR	01.01.2015 - 30.06.2028
12272 2	851000	Raiffeisenbank Perg eGen/AT AT26 3477 7000 2958 1303	ABA BA 25	21.09.2010 Abwasserbeseitigung	4,603%	EUR	01.01.2010 - 31.12.2037
12272 3	850000	Raiffeisenbank Perg eGen/AT AT50 3477 7000 2958 1550	WVA BA. 10	20.09.2011 Wasserversorgung	4,693%	EUR	01.01.2011 - 31.12.2038
12272 4	010010	Raiffeisenbank Perg eGen/AT AT49 3477 7000 2958 1568	Umbauarbeiten Rathaus 05.12.2011/IKD(Gem)-420203/33-2011-Sec	20.09.2011 Rathaus - Hauptverwaltung	4,693%	EUR	01.01.2011 - 31.12.2026
12272 10	851000	Raiffeisenbank Perg eGen/AT AT58 3477 7000 2958 2376	ABA BA 28	17.11.2015 ABA BA 28	4,905%	EUR	01.01.2016 - 31.12.2044
16256 3	851000	UniCredit Bank Austria AG/AT 10013 192 165	ABA BA 15, Umfinanzierung	19.05.2015 ABA BA 15	0,380%	EUR	01.12.2015 - 31.12.2028

2. Nachtragsvoranschlag 2024

Einzelnachweis über Finanzschulden und Schuldendienst (Anlage 6c)

Stadtgemeinde Perg

Kontonummer Darlehensnr.	Darlehenshöhe Gesamt	Buchwert 31.12.2023	Zugang	Tilgung	Zinsen	Summe Schuldendienst	Schuldendienst- ersätze	Buchwert 31.12.2024	Netto Schuldendienst
11480 10	703.100,00	671.700,00	0,00	17.300,00	27.800,00	45.100,00	0,00	654.400,00	45.100,00
11480 11	429.200,00	410.000,00	0,00	10.500,00	17.000,00	27.500,00	0,00	399.500,00	27.500,00
11480 12	520.000,00	504.700,00	0,00	12.500,00	20.900,00	33.400,00	0,00	492.200,00	33.400,00
11480 13	378.900,00	369.300,00	0,00	9.200,00	15.300,00	24.500,00	0,00	360.100,00	24.500,00
11480 14	315.000,00	307.000,00	0,00	7.600,00	12.700,00	20.300,00	0,00	299.400,00	20.300,00
11480 15	838.100,00	0,00	838.100,00	1.900,00	14.400,00	16.300,00	0,00	836.200,00	16.300,00
11480 16	466.500,00	148.500,00	318.000,00	1.900,00	13.500,00	15.400,00	0,00	464.600,00	15.400,00
12272 1	506.747,67	38.400,00	0,00	8.500,00	1.100,00	9.600,00	2.000,00	29.900,00	7.600,00
12272 2	400.000,00	238.500,00	0,00	24.200,00	10.900,00	35.100,00	3.600,00	214.300,00	31.500,00
12272 3	600.000,00	390.900,00	0,00	36.800,00	18.600,00	55.400,00	0,00	354.100,00	55.400,00
12272 4	100.000,00	21.400,00	0,00	7.700,00	900,00	8.600,00	0,00	13.700,00	8.600,00
12272 10	300.000,00	260.300,00	0,00	19.900,00	12.600,00	32.500,00	2.100,00	240.400,00	30.400,00
16256 3	392.388,09	154.300,00	0,00	30.600,00	600,00	31.200,00	20.900,00	123.700,00	10.300,00

Kontonummer Darlehensnr.	Ansatz	Darlehensgeber/Staat Aktenzahl	Verwendungszweck Genehmigungsdatum/-vermerk	Beschluss- Datum	Zinssatz Zinsindikator	Währung	Laufzeit
16256 5	850000	UniCredit Bank Austria AG/AT 10013 183 602	WVA BA 11	19.05.2015 Wasserversorgung	4,723% euribor3m	EUR	01.01.2015 - 31.12.2040
16256 6	851000	UniCredit Bank Austria AG/AT 10013 183 099	ABA BA 27	19.05.2015 Abwasserbeseitigung	0,480% euribor3m	EUR	01.01.2015 - 30.09.2045
16256 8	851000	UniCredit Bank Austria AG/AT 10018 318 013	ABA BA 29	20.09.2016 ABA BA 29	0,480% euribor6m	EUR	21.09.2016 - 31.12.2041
16256 10	851000	UniCredit Bank Austria AG/AT 53914 924 021	ABA BA 16, 17, 19	19.05.2005 Abwasserbeseitigung	0,500% euribor6m	EUR	01.01.2005 - 31.12.2020

1.4.2. ... von Finanzunternehmen im Ausland

1.5. ... von Sonstigen

Zwischensumme**2. Finanzschulden für den laufenden Aufwand**

2.1. ... von Trägern des öffentlichen Rechts

2.1.1. ... von Bund, Bundesfonds, Bundeskammern

2.1.2. ... von Ländern, Landesfonds, Landeskammern

2.1.3. ... von Gemeinden, Gemeindeverbänden, Gemeindefonds

2.1.4. ... von Sozialversicherungsträgern

2.1.5. ... von sonstigen Trägern des öffentlichen Rechts

2.2. ... von Beteiligungen der Gebietskörperschaft (ohne Finanzunternehmungen)

2.3. ... von Unternehmen (ohne Beteiligungen und ohne Finanzunternehmungen)

2.4. ... von Finanzunternehmen

2.4.1. ... von Finanzunternehmen im Inland

2.4.2. ... von Finanzunternehmen im Ausland

2. Nachtragsvoranschlag 2024

Einzelnachweis über Finanzschulden und Schuldendienst (Anlage 6c)

Stadtgemeinde Perg

Kontonummer Darlehensnr.	Darlehenshöhe Gesamt	Buchwert 31.12.2023	Zugang	Tilgung	Zinsen	Summe Schuldendienst	Schuldendienst- ersätze	Buchwert 31.12.2024	Netto Schuldendienst
16256 5	234.000,00	182.700,00	0,00	6.100,00	8.800,00	14.900,00	0,00	176.600,00	14.900,00
16256 6	630.000,00	505.800,00	0,00	24.500,00	2.400,00	26.900,00	4.500,00	481.300,00	22.400,00
16256 8	780.000,00	633.000,00	0,00	30.200,00	3.100,00	33.300,00	4.200,00	602.800,00	29.100,00
16256 10	255.407,00 790.000,00	0,00	0,00	0,00	0,00	0,00	4.300,00	0,00	-4.300,00
		12.003.700,00	1.555.900,00	716.500,00	473.500,00	1.190.000,00	131.300,00	12.843.100,00	1.058.700,00

Kontonummer Darlehensnr.	Ansatz	Darlehensgeber/Staat Aktenzahl	Verwendungszweck Genehmigungsdatum/-vermerk	Beschluss- Datum	Zinssatz Zinsindikator	Währung	Laufzeit
-----------------------------	--------	-----------------------------------	--	---------------------	---------------------------	---------	----------

2.5. ... von Sonstigen

Zwischensumme

SUMME (1 und 2)

Davon ohne Quasi-KG *)

Davon Quasi-KG *)

*) Quasi-Kapitalgesellschaften außerhalb des Sektors Staat gemäß ESVG (Ansatz 85-89).

2. Nachtragsvoranschlag 2024

Stadtgemeinde Perg

Einzelnachweis über Finanzschulden und Schuldendienst (Anlage 6c)

Kontonummer Darlehensnr.	Darlehenshöhe Gesamt	Buchwert 31.12.2023	Zugang	Tilgung	Zinsen	Summe Schuldendienst	Schuldendienst- ersätze	Buchwert 31.12.2024	Netto Schuldendienst
		0,00	0,00	0,00	0,00	0,00	0,00	0,00	0,00
		12.003.700,00	1.555.900,00	716.500,00	473.500,00	1.190.000,00	131.300,00	12.843.100,00	1.058.700,00
		4.036.100,00	1.144.900,00	167.000,00	176.400,00	343.400,00	0,00	5.014.000,00	343.400,00
		7.967.600,00	411.000,00	549.500,00	297.100,00	846.600,00	131.300,00	7.829.100,00	715.300,00

Nachweis über haushaltsinterne Vergütungen (Anlage 6f)

2. Nachtragsvoranschlag 2024

Stadtgemeinde Perg

Nachweis über haushaltsinterne Vergütungen (Anlage 6f)

Gruppenebene		Erträge	Aufwendungen
0	Vertretungskörper und allgemeine Verwaltung	235.700,00	60.100,00
1	Öffentliche Ordnung und Sicherheit	0,00	2.600,00
2	Unterricht, Erziehung, Sport und Wissenschaft	0,00	223.700,00
3	Kunst, Kultur und Kultus	0,00	52.200,00
4	Soziale Wohlfahrt und Wohnbauförderung	0,00	0,00
5	Gesundheit	0,00	3.400,00
6	Straßen- und Wasserbau, Verkehr	1.593.800,00	690.900,00
7	Wirtschaftsförderung	0,00	15.000,00
8	Dienstleistungen	0,00	781.600,00
9	Finanzwirtschaft	0,00	0,00
Summe		1.829.500,00	1.829.500,00

Nachweis über die Veräußerung von Vermögenswerten

Gruppe	Abschnitt	Ansatz	Grundstücke u. Grundstückseinrichtungen 801000 - 801999	Technische Anlagen, Fahrzeuge und Maschinen 803000 - 803999	Gesamtsumme
0	01	010010 Rathaus - Hauptverwaltung		0	0
	Summe Gruppe 0			0	0
6	61	617010 Bauhof		800	800
	Summe Gruppe 6			800	800
8	81	815010 Park- und Gartenanlagen		400	400
	84	840000 Grundbesitz	145.300		145.300
	Summe Gruppe 8		145.300	400	145.700
Summe gesamt			145.300	1.200	146.500

Haftungsnachweis (Anlage 6r)

2. Nachtragsvoranschlag 2024

Haftungsnachweis (Anlage 6r)

Stadtgemeinde Perg

Teil A - Haftungspositionen relevant iSd Art. 15a Vereinbarung HOG

Bezeichnung der/des Haftungsnehmerin/s oder einer Gruppe gleichartiger Haftungen	Haftungsrahmen	Stand 31.12.2023	Zugänge (+)	Abgänge (-)	Stand 31.12.2024	davon Umklassifizierungen
Untergruppe 1 - Haftungen für Kredit- und Finanzinstitute						
GWVA Perg u. Umgebung - BA 02 (Brunnen Au) Allgem. Sparkasse Oö	877.597,00	0,00	0,00	0,00	0,00	
GWVA Perg u. Umgebung - BA 04 (Brunnen Au Erw.) Allgem. Sparkasse Oö	217.300,00	97.700,00	0,00	7.300,00	90.400,00	
GWVA Perg u. Umgebung - BA 09 Ringleitung Nord-Bauteil 2 BA 09 Zwischenfinanzierungskredit Allgem. Sparkasse Oö	1.207.600,00	1.009.000,00	0,00	48.200,00	960.800,00	
GWVA Perg u. Umgebung - BA 08 Ringleitung BT1 Abstattungskredit Allgem. Sparkasse Oö	724.560,00	0,00	0,00	0,00	0,00	
GWVA Perg u. Umgebung - BA 07 (Brunnen Naarnfluss) Raiffeisenbank Perg	905.700,00	0,00	0,00	0,00	0,00	
GWVA Perg u. Umgebung - BA 07 (Brunnen Naarnfluss) HYPO OÖ (Umschuldung)	662.500,00	588.000,00	0,00	47.500,00	540.500,00	
GWVA Perg u. Umgebung - BA 11 San. Leitung Gewerbestraße Arbing Raiffeisenbank Perg	350.000,00	215.000,00	0,00	12.000,00	203.000,00	
GWVA Perg u. Umgebung - BA 08 Ringleitung BT1 HYPO OÖ (Umschuldung)	698.000,00	414.800,00	0,00	29.800,00	385.000,00	
GWVA Perg u. Umgebung - BA 12 Sanierung HB Perg u. Err. PV-Anlage	200.000,00	124.300,00	0,00	4.900,00	119.400,00	
GWVA Perg u. Umgebung - Wasserleitungstausch TL HB Perg zu HB Lanzenberg Raiffeisenbank Perg	156.250,00	156.300,00	0,00	1.600,00	154.700,00	
Hochwasserschutzverband Aist - Hochwasserschutz-Projekte 2009-2015) Raiffeisenbank Perg	25.760,00	20.600,00	0,00	700,00	19.900,00	
Reinholdungsverband Machland-Ost - ABA BA 01 - 04 (UWF - Darlehen) HYPO NOE BANK AG	366.699,72	45.100,00	0,00	5.300,00	39.800,00	
Reinholdungsverband Machland-Ost - ABA BA 07 (UWF- Annuitätenzuschuss) Raiffeisenbank Perg	3.428,00	1.000,00	0,00	200,00	800,00	
Reinholdungsverband Machland-Ost - ABA BA 09 (UWF- Annuitätenzuschuss) Raiffeisenbank Perg	20.005,20	11.600,00	0,00	1.000,00	10.600,00	
RHV Perg-Münzbach- Windhaag-Rechberg - BA 04 Allgem. Sparkasse Oö	374.480,12	0,00	0,00	0,00	0,00	
RHV Perg-Münzbach- Windhaag-Rechberg - BA 08 Allgem. Sparkasse Oö	273.093,69	133.400,00	0,00	12.700,00	120.700,00	
RHV Perg-Münzbach- Windhaag-Rechberg - BA 05 Allgem. Sparkasse Oö	2.354.462,84	232.700,00	0,00	114.700,00	118.000,00	
RHV Perg-Münzbach- Windhaag-Rechberg - BA 06 Allgem. Sparkasse Oö	930.212,28	43.600,00	0,00	29.100,00	14.500,00	
RHV Perg-Münzbach- Windhaag-Rechberg - BA 02 Kommunalkredit AG	857.375,30	0,00	0,00	0,00	0,00	
RHV Perg-Münzbach- Windhaag-Rechberg - BA 03 Kommunalkredit AG	700.024,81	278.100,00	0,00	29.700,00	248.400,00	

2. Nachtragsvoranschlag 2024

Haftungsnachweis (Anlage 6r)

Stadtgemeinde Perg

Verein zur Förderung der Infrastruktur der Stadtgemeinde Perg & Co KG - MS Stadtzentrum Zuführung o.H. Umfinanzierung Allgem. Sparkasse Oö	564.838,70	0,00	0,00	0,00	0,00	
Verein zur Förderung der Infrastruktur der Stadtgemeinde Perg & Co KG - MS Stadtzentrum Zwischenfin. LZ + BZ Umfinanzierung Allgem. Sparkasse Oö	2.930.694,37	0,00	0,00	0,00	0,00	
Verein zur Förderung der Infrastruktur der Stadtgemeinde Perg & Co KG - Bürogeb. Lebingerstr. 6 Sanierung Umfinanzierung Allgem. Sparkasse Oö	177.769,86	74.800,00	0,00	12.500,00	62.300,00	
Verein zur Förderung der Infrastruktur der Stadtgemeinde Perg & Co KG - MS Stadtzentrum Ausfinanzierung Sanierung u. Erweiterung 2.+3. BA HYPO NOE BANK AG	1.729.263,00	1.425.700,00	0,00	44.300,00	1.381.400,00	
Verein zur Förderung der Infrastruktur der Stadtgemeinde Perg & Co KG - MS Stadtzentrum Zwischenfinanzierung LZ u. BZ 2. + 3. BA HYPO NOE BANK AG	2.472.000,00	922.000,00	0,00	752.000,00	170.000,00	
Verein zur Förderung der Infrastruktur der Stadtgemeinde Perg & Co KG - Stadthaus Ausfinanzierung - tilgend Uni Credit Bank Austria AG	1.100.000,00	621.700,00	0,00	55.600,00	566.100,00	
Verein zur Förderung der Infrastruktur der Stadtgemeinde Perg & Co KG - Stadthaus Ausfinanzierung - endfällig Uni Credit Bank Austria AG	1.100.000,00	1.090.000,00	0,00	0,00	1.090.000,00	
Verein zur Förderung der Infrastruktur der Stadtgemeinde Perg & Co KG - MS Stadtzentrum Neufinanzierung Zubau + Sanierung Umfinanzierung Uni Credit Bank Austria AG	1.211.430,53	809.300,00	0,00	52.500,00	756.800,00	
WIRTSCHAFTSPARK PERG-MACHLAND - INKOBA Grundkauf, ABA BA 05, WVA BA 04, Infrastruktur Uni Credit Bank Austria AG	622.750,00	138.200,00	0,00	4.800,00	133.400,00	
Zwischensumme - Untergruppe 1	23.813.795,42	8.452.900,00	0,00	1.266.400,00	7.186.500,00	
Untergruppe 2 - Grundbücherlich besicherte Haftungen von Wohnbau-Darlehen						
Zwischensumme - Untergruppe 2	0,00	0,00	0,00	0,00	0,00	
Untergruppe 3 - Sonstige Wirtschaftshaftungen						
Zwischensumme - Untergruppe 3	0,00	0,00	0,00	0,00	0,00	
Summe A1	23.813.795,42	8.452.900,00	0,00	1.266.400,00	7.186.500,00	

2. Nachtragsvoranschlag 2024

Haftungsnachweis (Anlage 6r)

Stadtgemeinde Perg

Haftung der staatlichen, außerbudgetären Einheiten gem. ESVG iSd Art. 15a Vereinbarung HOG	Haftungsrahmen	Stand 31.12.2023	Zugänge (+)	Abgänge (-)	Stand 31.12.2024	davon Umklassifizierungen
Untergruppe 1 - Haftungen für Kredit- und Finanzinstitute						
Zwischensumme - Untergruppe 1	0,00	0,00	0,00	0,00	0,00	
Untergruppe 2 - Grundbücherlich besicherte Haftungen von Wohnbau-Darlehen						
Zwischensumme - Untergruppe 2	0,00	0,00	0,00	0,00	0,00	
Untergruppe 3 - Sonstige Wirtschaftshaftungen						
Zwischensumme - Untergruppe 3	0,00	0,00	0,00	0,00	0,00	
Summe A2	0,00	0,00	0,00	0,00	0,00	
Gesamtsumme A (= Summe A1 + Summe A2)	23.813.795,42	8.452.900,00	0,00	1.266.400,00	7.186.500,00	
Teil B - Haftungspositionen nicht relevant iSd Art. 15a Vereinbarung HOG						
Bezeichnung der/des Haftungsnehmerin/s oder einer Gruppe gleichartiger Haftungen	Haftungsrahmen	Stand 31.12.2023	Zugänge (+)	Abgänge (-)	Stand 31.12.2024	davon Umklassifizierungen
Untergruppe 1 - Haftungen für Kredit- und Finanzinstitute						
Zwischensumme - Untergruppe 1	0,00	0,00	0,00	0,00	0,00	
Untergruppe 2 - Grundbücherlich besicherte Haftungen von Wohnbau-Darlehen						
Zwischensumme - Untergruppe 2	0,00	0,00	0,00	0,00	0,00	
Untergruppe 3 - Sonstige Wirtschaftshaftungen						
Zwischensumme - Untergruppe 3	0,00	0,00	0,00	0,00	0,00	
Gesamtsumme B	0,00	0,00	0,00	0,00	0,00	

Rückstellungsspiegel (Anlage 6q)

2. Nachtragsvoranschlag 2024

Stadtgemeinde Perg

Rückstellungsspiegel (Anlage 6q)

Rückstellung	Stand 31.12.2023	Dotierungen (+)	Auflösung inkl. Verbrauch (-)	Stand 31.12.2024
Kurzfristig	0,00	0,00	0,00	0,00
Rückstellungen für Prozesskosten	0,00	0,00	0,00	0,00
Rückstellungen für nicht konsumierte Urlaube	0,00	0,00	0,00	0,00
Rückstellungen für ausstehende Rechnungen	0,00	0,00	0,00	0,00
Sonstige kurzfristige Rückstellungen	0,00	0,00	0,00	0,00
Langfristig	524.200,00	82.400,00	77.400,00	529.200,00
Rückstellungen für Abfertigungen	272.500,00	33.500,00	49.000,00	257.000,00
Rückstellungen für Jubiläumszuwendungen	251.700,00	48.900,00	28.400,00	272.200,00
Rückstellungen für Haftungen	0,00	0,00	0,00	0,00
Rückstellungen für Sanierung von Altlasten	0,00	0,00	0,00	0,00
Rückstellungen für Pensionen (Säule I)	0,00	0,00	0,00	0,00
Sonstige langfristige Rückstellungen	0,00	0,00	0,00	0,00
Gesamtsumme	524.200,00	82.400,00	77.400,00	529.200,00

Nachweis über Investitionszuschüsse (Kapitaltransfers)

2. Nachtragsvoranschlag 2024

Stadtgemeinde Perg

Nachweis über Investitionszuschüsse (Kapitaltransfers)

Gruppe	Abschnitt	Ansatz	Kapitaltransfers von Bund, Bundesfonds und Bundeskammern 300000 - 300999	Kapitaltransfers von Ländern (LZ) 301000 - 301099	Kapitaltransfers von Ländern (BZ) 301100 - 301199	Kapitaltransfers von Ländern, Landesfonds und Landeskammern 301200 - 301999	Kapitaltransfers von Unternehmen 305000 - 305999	Kapitaltransfers von priv. Organisat. ohne Erwerbszw. und ander...	Kapitaltransfers von priv. Haushalten (Interessentenbeitr.) 307100 - 307199	Kapitaltransfers von priv. Haushalten (Aufschließungsbeitr.) 307200 - 307299	Kapitaltransfers von der Europäischen Union 309000 - 309999	Gesamtsumme
0	01	010020 Verwaltungserweiterung Fadingerstr. 1		0	202.300							202.300
		Summe Gruppe 0		0	202.300							202.300
1	16	163220 FF Pergkirchen - Fahrzeuge			38.400	47.300						85.700
		Summe Gruppe 1			38.400	47.300						85.700
2	21	211010 VS Perg	0	32.200	28.000							60.200
		212010 Mittelschule Perg Stadtzentrum		6.600								6.600
	24	240510 Kindergarten Machlandstraße	0	147.300	119.700		0					267.000
	26	262001 DSG Union Perg Sanierungsmaßnahmen Fußballanlage			34.300							34.300
		Summe Gruppe 2	0	186.100	182.000		0					368.100
3	32	320010 Landesmusikschule (LMS)		5.500								5.500
		322010 Musikprobenraum Pergkirchen		0	249.500			0				249.500
		Summe Gruppe 3		5.500	249.500			0				255.000
6	61	612060 Straßenbauprogramm		0	90.100				0	0		90.100
		612071 Sanierung Heuwiesen-/ Labauernbrücke		45.000	30.800							75.800
		616020 Geh- und Radweg TOBRA	0	0							289.000	289.000
		Summe Gruppe 6	0	45.000	120.900				0	0	289.000	454.900
8	85	850000 Wasserversorgung	500						1.400	0		1.900
		850160 WVA BA 16							82.000	0		82.000
		850170 WVA BA 17							50.000	0		50.000
		850180 WVA BA 18							0	7.000		7.000
		851000 Abwasserbeseitigung	55.400						0	0		55.400
		851330 ABA BA 33							389.500	10.500		400.000
		851340 ABA BA 34							20.000	0		20.000
		859334 Vitalwelt - Photovoltaik-Anlage	0		90.100							90.100

Gruppe	Abschnitt	Ansatz														
8	Summe Gruppe 8		Kapitaltransfers von Bund, Bundesfonds und Bundeskammern 300000 - 300999	55.900	Kapitaltransfers von Ländern (LZ) 301000 - 301099	90.100	Kapitaltransfers von Ländern (BZ) 301100 - 301199	47.300	Kapitaltransfers von Ländern, Landesfonds und Landeskammern 301200 - 301999	0	Kapitaltransfers von Unternehmen 305000 - 305999	0	Kapitaltransfers von priv. Organisat. ohne Erwerbszw. und ander...	542.900	17.500	706.400
	Summe gesamt			55.900	236.600	883.200	47.300	0	0	542.900	17.500	289.000	2.072.400			

Nachweis über die Leistungen für Personal

2. Nachtragsvoranschlag 2024

Stadtgemeinde Perg

Nachweis über die Leistungen für Personal

Gruppe	Abschnitt	Ansatz	Beamte der Verwaltung 500000 - 500999	Vertragsbedienstete der Verwaltung 510000 - 510999	Vertragsbedienstete in handw. Verwendung 511000 - 511999	Ganzjährig besch. Angestellte 520000 - 520999	Ganzjährig besch. Arbeiter 521000 - 521999	Nicht ganzjährig besch. Angestellte 522000 - 522999	Nicht ganzjährig besch. Arbeiter 523000 - 523999	Sonstige Aufwandsentschädigungen 563000 - 563999	Mehrleistungsvergütungen 565000 - 565999	Zuwend. aus Anlass von Dienstjubiläen 566000 - 566999	Belohnungen, Geldaushilfen und Leistungsprämien 567000 - 567999	Sonstige Nebengebühren 569000 - 569999	
0	01	010010 Rathaus - Hauptverwaltung	66.600	1.103.000	23.800	13.700	300	7.500	200	6.300	32.500	0	200	6.000	
	02	022000 Standesamt								7.000					
		022010 Standesamtsverband		123.900	0					0	0	1.500	0	0	200
	08	080000 Pensionen													
	09	091000 Personalaus- u. fortbildung													
	Summe Gruppe 0			66.600	1.226.900	23.800	13.700	300	7.500	200	13.300	34.000	0	200	6.200
1	16	163010 FF Perg			5.000							0			
	Summe Gruppe 1					5.000						0			
2	21	211010 VS Perg			89.800				1.200				0		
		211020 VS Pergkirchen			23.500				1.200		0			100	
		212010 Mittelschule Perg Stadtzentrum			108.700					1.200		0	0	0	0
		212020 Mittelschule Perg Schulzentrum			74.000					1.200		0	0	0	0
		214010 Polytechnische Schule Perg		0	62.300		16.500		2.400		0	0	0	0	0
	22	222010 HLW Perg			85.100		16.200		0		0	0	0	100	
	23	232010 Schülerbetreuung - Mittagstisch VS Perg			31.800							0		0	0
		232020 Schülerbetreuung - Mittagstisch VS Pergkirchen			8.600							0			0
		232030 Schülerbetreuung - Mittagstisch Mittelschule Perg Stadtzentrum			80.800				2.100		0		0		
	24	240090 Kindergarten Ausspeisung			45.400					0		0	0	100	
	25	259110 Jugendzentrum Waidhoferstraße			6.400						0				
	26	263010 Bezirkssporthalle (BSH) Perg			30.200					700		800	0	0	
	27	273010 Stadtbibliothek		41.700	2.600							0	0	0	0
	Summe Gruppe 2				41.700	649.200		32.700		10.000		800	0	0	300
3	32	320010 Landesmusikschule (LMS)			38.800				1.300		0	0	0		
	36	369020 Stadt-/Einhornfest											4.000		
	Summe Gruppe 3					38.800			1.300		0	0	4.000		

2. Nachtragsvoranschlag 2024

Stadtgemeinde Perg

Nachweis über die Leistungen für Personal

Gruppe	Abschnitt	Ansatz	Dienstgeberbeiträge zum FFAF 580000 - 580999	Dienstgeberbeiträge zur Alterssicherung 581000 - 581999	Sonst. Dienstgeber- beitr. zur sozialen Sicherheit 582000 - 582999	Kommunalsteuer 588000 - 588999	Freiwillige Sozial- leistungen 590000 - 590999	Gesamtsumme
0	01	010010 Rathaus - Hauptverwaltung	36.600	1.800	270.000		18.500	1.587.000
	02	022000 Standesamt	300		1.300			8.600
		022010 Standesamtsverband	4.700		32.000		3.200	165.500
	08	080000 Pensionen		2.500				2.500
	09	091000 Personalaus- u. fortbildung					25.000	25.000
	Summe Gruppe 0			41.600	4.300	303.300		46.700
1	16	163010 FF Perg	200		1.000			6.200
	Summe Gruppe 1			200		1.000		6.200
2	21	211010 VS Perg	3.600		20.400		200	115.200
		211020 VS Pergkirchen	300		5.200		0	30.300
		212010 Mittelschule Perg Stadtzentrum	4.600	300	24.300		1.700	140.800
		212020 Mittelschule Perg Schulzentrum	2.800		18.200		200	96.400
		214010 Polytechnische Schule Perg	2.400		17.100		400	101.100
	22	222010 HLW Perg	3.700		22.800			127.900
	23	232010 Schülerbetreuung - Mittagstisch VS Perg	1.400		9.400			42.600
		232020 Schülerbetreuung - Mittagstisch VS Pergkirchen	0		1.900			10.500
		232030 Schülerbetreuung - Mittagstisch Mittelschule Perg Stadtzentrum	3.000		18.800		300	105.000
	24	240090 Kindergarten Ausspeisung	1.700		10.400		300	57.900
	25	259110 Jugendzentrum Waidhoferstraße	200		1.400			8.000
	26	263010 Bezirkssporthalle (BSH) Perg	1.100		7.000	900	100	40.800
	27	273010 Stadtbibliothek	1.700		10.100		200	56.300
	Summe Gruppe 2			26.500	300	167.000	900	3.400
3	32	320010 Landesmusikschule (LMS)	1.400		8.800	1.100	0	51.400
	36	369020 Stadt-/Einhornfest						4.000
	Summe Gruppe 3			1.400		8.800	1.100	0

Gruppe	Abschnitt	Ansatz	Beamte der Verwaltung 500000 - 500999	Vertragsbedienstete der Verwaltung 510000 - 510999	Vertragsbedienstete in handw. Verwendung 511000 - 511999	Ganzjährig besch. Angestellte 520000 - 520999	Ganzjährig besch. Arbeiter 521000 - 521999	Nicht ganzjährig besch. Angestellte 522000 - 522999	Nicht ganzjährig besch. Arbeiter 523000 - 523999	Sonstige Aufwands- entschädigungen 563000 - 563999	Mehrleistungs- vergütungen 565000 - 565999	Zuwend. aus Anlass von Dienstjubiläen 566000 - 566999	Belohnungen, Geldaushilfen und Leistungsprämien 567000 - 567999	Sonstige Nebengebühren 569000 - 569999
6	61	617010 Bauhof		20.000	1.065.100				12.900		34.900	8.600	0	3.900
	Summe Gruppe 6			20.000	1.065.100				12.900		34.900	8.600	0	3.900
8	83	831010 Waldbad, Leitnerwehr-Wiese							5.300					700
	84	842000 Waldbesitz				4.200								
	85	859310 Vitalwelt - Freibad		26.600	69.300		11.300		2.400		1.000	2.500	0	4.400
		859330 Vitalwelt - Hallenbad, Sauna, Salzwelt		40.000	103.900		17.100		3.500		1.400	3.700	0	6.600
	Summe Gruppe 8			66.600	173.200	4.200	28.400		11.200		2.400	6.200	0	11.700
9	90	900000 Finanzwirtschaft - Verwaltung												1.900
	Summe Gruppe 9													1.900
Summe gesamt			66.600	1.355.200	1.955.100	17.900	61.400	7.500	35.600	13.300	72.100	14.800	4.200	24.000

2. Nachtragsvoranschlag 2024

Stadtgemeinde Perg

Nachweis über die Leistungen für Personal

Gruppe	Abschnitt	Ansatz	Dienstgeberbeiträge zum FEAFF 580000 - 580999	Dienstgeberbeiträge zur Alterssicherung 581000 - 581999	Sonst. Dienstgeber- beitr. zur sozialen Sicherheit 582000 - 582999	Kommunalsteuer 588000 - 588999	Freiwillige Sozial- leistungen 590000 - 590999	Gesamtsumme
6	61	617010 Bauhof	29.300		251.000		4.400	1.430.100
	Summe Gruppe 6		29.300		251.000		4.400	1.430.100
8	83	831010 Waldbad, Leitnerwehr-Wiese	200		1.200			7.400
	84	842000 Waldbesitz	200		100			4.500
	85	859310 Vitalwelt - Freibad	3.900		28.600	3.500	600	154.100
		859330 Vitalwelt - Hallenbad, Sauna, Salzwelt	5.900		42.900	5.200	900	231.100
	Summe Gruppe 8		10.200		72.800	8.700	1.500	397.100
9	90	900000 Finanzwirtschaft - Verwaltung	0		400			2.300
	Summe Gruppe 9		0		400			2.300
Summe gesamt			109.200	4.600	804.300	10.700	56.000	4.612.500

Seite	Inhalt
3	NVA Kundmachungen
7	NVA Hebesätze
13	NVA Informationen gem. § 8 Abs. 4 Oö. GHO (Einwohneranzahl)
17	NVA Vorbericht gem. § 10 Oö. GHO
65	NVA Zusammenfassung aus k5 Finanz
75	NVA KDZ-Quicktest
85	NVA KDZ-Quicktest - Kennzahlen Erläuterung
93	NVA Standesamtsverband
97	NVA Standesamtsverband - DPPL
101	NVA Ergebnis der laufenden Geschäftstätigkeit
105	NVA Ergebnis der laufenden Geschäftstätigkeit
109	NVA Nachweis über das nachhaltige Haushaltsgleichgewicht
113	NVA Ergebnishaushalt Gesamt 1. und 2. Ebene (Anlage 1a) - interne Vergütungen enthalten
117	NVA Finanzierungshaushalt Gesamt 1. und 2. Ebene (Anlage 1b) - interne Vergütungen enthalten
123	NVA Ergebnishaushalt Bereichsbudget 1. und 2. Ebene (Anlage 1a)
145	NVA Finanzierungshaushalt Bereichsbudget 1. und 2. Ebene (Anlage 1b)
187	NVA Ergebnis- und Finanzierungsvoranschlag Detailnachweis
361	NVA Nachweis der Investitionstätigkeit
437	NVA Dienstpostenplan (Stellenplan)
441	Querschnitt (Anlage 5b)
445	Nachweis über Transferzahlungen (Anlage 6a)
453	Nachweis über Haushaltsrücklagen und Zahlungsmittelreserven (Anlage 6b)
457	Einzelnachweis über Finanzschulden und Schuldendienst (Anlage 6c)
469	Nachweis über haushaltsinterne Vergütungen (Anlage 6f)
473	Nachweis über die Veräußerung von Vermögenswerten
477	Haftungsnachweis (Anlage 6r)
483	Rückstellungsspiegel (Anlage 6q)
487	Nachweis über Investitionszuschüsse (Kapitaltransfers)
491	Nachweis über die Leistungen für Personal