

*Stadtgemeinde Perg*



*Rechnungsabschluss*

*2015*



# **Vorbericht**

# **Bericht zum GR**



# *BERICHT*

## *zum Rechnungsabschluss 2015*

Der Prüfungsausschuss hat gem. § 91 Abs. 3 der Oö. GemO 1990 i.d.g.F. in seiner Sitzung am 9. März 2016 die Prüfung des Rechnungsabschlusses durchgeführt. Der Bericht des Prüfungsausschusses bildet einen wesentlichen Bestandteil des Rechnungsabschlusses.

Dieser Bericht dient gleichzeitig als Beilage zur Gemeinderatssitzung am 22.03.2016 und beinhaltet ebenso jene Anträge, die vom Gemeinderat für den Rechnungsabschluss 2015 zu beschließen sind.

### **EINWOHNERZAHL**

Nach der letzten Gemeinderatswahl	Stichtag 07.07.2015	<b>8.811</b>
Nach Statistik Austria	Stichtag 31.10.2013	<b>8.015</b>

### **FLÄCHENAUSMASS**

unter Berücksichtigung der bis zum 31.12.2015 durch Eingemeindung eingetretenen Gebietsveränderungen

**2.646,9747 ha**

### **STRASSENKILOMETER**

<b>Gemeindestraßen:</b>	<b>85,448 km</b>
<b>Güterwege:</b>	<b>22,186 km</b>

## HEBESÄTZE 2015

Die Festsetzung der Hebesätze für das Jahr 2015 erfolgte in der Gemeinderatssitzung am 16.12.2014. Diese waren jene, welche während des Finanzjahres 2015 in Geltung gestanden sind.

<b>Grundsteuer</b> f. land- und forstwirtschaftliche Betriebe ( <b>A</b> ) mit	500 v.H.d. Steuermessbetrages
<b>Grundsteuer</b> f. Grundstücke ( <b>B</b> )	500 v.H.d. Steuermessbetrages
<b>Lustbarkeitsabgabe</b> (Kartenabgabe) mit	15 v.H.d. Preises od. Entgeltes
<b>Hundeabgabe</b> mit	€ 30,00 für jeden Hund
<b>Gebrauchsabgabe</b> (E-Werk Perg GmbH)	3 v.H.d. jährl. Roheinnahmen
<b>Wasserleitungs-Anschlussgebühr</b>	lt. Gebührenordnung
<b>Wasserbezugsgebühr</b> pro m <sup>3</sup>	lt. Gebührenordnung
<b>Wasserzähler-Miete</b>	lt. Gebührenordnung
<b>Kanal-Anschlussgebühr</b>	lt. Gebührenordnung
<b>Kanalbenützungsgebühr</b>	lt. Gebührenordnung
<b>Abfallgebühren</b>	
1) Die jährliche Abfallgebühr beträgt für	
eine Hausabfalltonne mit <b>90 Liter</b>	
bei 2wöchiger Entleerung	€ 146,50
bei 4wöchiger Entleerung	€ 106,73
bei 6wöchiger Entleerung	€ 89,10
eine Hausabfalltonne mit <b>120 Liter</b>	
bei 2wöchiger Entleerung	€ 174,11
bei 4wöchiger Entleerung	€ 120,57
bei 6wöchiger Entleerung	€ 99,54
einen <b>770 l</b> Hausabfallcontainer	
bei 2wöchiger Entleerung	€ 1.171,97
bei 4wöchiger Entleerung	€ 853,93
einen <b>1.100 l</b> Hausabfallcontainer	
bei 2wöchiger Entleerung	€ 1.757,88
bei 4wöchiger Entleerung	€ 1.280,92

- |  |   |       |
|--|---|-------|
| 2) Bei Inanspruchnahme der besonderen öffentlichen Abfuhr wird für die wöchentliche Abfuhr eines Komposteimers eine Jahresgebühr von eingehoben                              | € | 47,04 |
| 3) a) Pro Abfallsack für Hausabfälle gelangt eine Gebühr von zur Verrechnung   | € | 3,86  |
| b) Pro Wertmarke für die zusätzliche Entleerung der Hausabfalltonne gelangt eine Gebühr von zur Verrechnung  | € | 4,22  |
| 4) Pro Biosack für Küchenabfälle ist eine Gebühr von zu entrichten   | € | 1,66  |
| 5) Pro Grassack für Grasschnitt ist eine Gebühr von zu entrichten  | € | 1,75  |
| 6) Für kompostierfähigen Abfall (Strauch-, Baum- und Grünschnitt), ab einer Menge von mehr als 2 m <sup>3</sup> , gelangt je m <sup>3</sup> eine Gebühr von zur Verrechnung. | € | 4,68  |
| Für den Inhalt eines Pkw-Anhängers, ist eine Gebühr von  | € | 0,91  |
| und für eine Kleinmenge ist eine Gebühr von zu entrichten.   | € | 0,45  |
| 7) Pro Silofoliensack ist eine Gebühr von zu entrichten;<br>die Sammelstelle hierfür befindet sich am Bauhof Perg!<br>(alle Gebührensätze sind netto)                        | € | 4,34  |

**Benützungsgebühren** für

die Bezirkssporthalle	lt. Gebührentarif
die Machland-Badewelt	lt. Gebührentarif
die Stadtbücherei	lt. Gebührentarif
die Gemeindehäuser	lt. Mietverträgen
die Feuerwehreinsätze	lt. Tarifordnung

## STAND UND ENTWICKLUNG DER HAUSHALTSWIRTSCHAFT

### ORDENTLICHER HAUSHALT

	2015	2014	2013	2012
SOLL-Einnahmen	19.853.473,46	20.149.068,68	18.361.588,53	17.700.581,63
SOLL-Ausgaben	19.853.473,46	20.149.068,68	18.361.588,53	17.700.581,63
<b>Überschuss (+) / Fehlbetrag (-)</b>	<b>0,00</b>	<b>0,00</b>	<b>0,00</b>	<b>0,00</b>

Im **NVA 2015** waren Einnahmen und Ausgaben in der Höhe von € 19.432.100,00 vorgesehen. Dies ergibt eine Differenz von € 421.373,46 oder eine Abweichung um **2,17 %**.

### ABWEICHUNGEN – Erläuterungen gem. § 73 Abs. 1 Z 8 Oö. GemHKRO i.d.g.F.

Ab einer Über-/Unterschreitung von € 5.000,00 und 20 % sind Abweichungen zu erläutern.

Keine Erläuterung von Abweichungen erfolgt bei internen Verrechnungen (zB Vergütungen), da sich diese über den Gesamthaushalt ausgleichen.

Keine Erläuterung ist vorgesehen bei den Deckungsmittel gem. § 9 Abs.1 der Oö. GemHKRO 2002 i.d.g.F. für

- den Ansatz 016000 Elektronische Datenverarbeitung
- den Ansatz 240100 Kindergarten 1 (Friedhofstraße)
- den Ansatz 240200 Kindergarten 2 (Haydnstraße)
- den Ansatz 240300 Kindergarten Pergkirchen
- den Ansatz 240400 Integrativ-Kindergarten (Spielwerkstatt Unteres Mühlviertel)
- den Ansatz 240800 Krabbelstuben
- den Ansatz 273000 Bibliothek
- den Ansatz 330000 Perg liest
- den Ansatz 859200 Machland-Badewelt Buffet

- die Post 614000 Instandhaltung von Gebäuden
- die Post 616000 Instandhaltung von Maschinen
- die Post 617000 Instandhaltung von Fahrzeugen
- die Post 618000 Instandhaltung von Sonstigen Anlagen
- die Post 619000 Instandhaltung von Sonderanlagen
- die Post 757005 Vereinsförderung „neu“

Eine eigene Abweichungsliste dazu wurde erstellt.



## KASSENABSCHLUSS (Gesamt IST-Rechnung)

es entfallen auf

	2015	2014	2013	2012
den ordentlichen Haushalt	-159.457,07	393.058,22	319.215,01	-11.598,77
den außerordentlichen Haushalt	300.560,45	-883.263,35	214.025,41	-308.609,46
die Verwahrgelder	124.263,59	230.695,02	163.267,34	282.478,10
die Vorschüsse	-108.238,84	-158.070,44	-15.310,89	-175.893,13
Schließlicher Kassenbestand	157.128,13	-417.580,55	681.196,87	-213.623,26

## KASSENKREDIT

Am Ende des Jahres 2015 war ein Kassenkredit in Höhe von -€ 1.272.472,47 aushaftend.

Der Kassenabschluss selbst weist einen Überschuss von € 157.128,13 aus. Auch die Guthaben der Globalbudgets (€ 183.976,95) könnten noch hinzugerechnet werden und man käme dann auf einen **Endstand zum 31.12.2015 von € 341.105,08**.

## SCHULDENSTAND

	2015	2014	2013	2012
Stand am 01.01.	11.451.934,97	11.771.459,46	12.058.779,17	13.306.513,96
Zugang im Jahr	2.192.703,39	1.023.000,00	767.000,00	650.000,00
Abgang im Jahr	1.893.769,75	1.332.969,50	1.054.319,71	1.897.734,78
<b>Stand am 31.12.</b>	<b>11.750.868,61</b>	<b>11.461.489,96</b>	<b>11.771.459,46</b>	<b>12.058.779,18</b>

Im **VA 2015** waren Schulden in Höhe von € 11.865.010,56 vorgesehen. Dies ergibt eine Differenz von € 114.141,95 oder Verminderung um **0,96 %**. Ein Anteil davon entfällt auf die Abschreibung der SA03, welche bei VA-Erstellung noch nicht bekannt war.

Der Anfangsstand 2015 stimmt bei der SA02 nicht mit dem Endstand 2014 überein, da eine Korrektur vorgenommen werden musste.

Durch die Umfinanzierung von 3 Darlehen (Vergabe genehmigt im GR 19.05.2015) sind Zugänge ersichtlich, die Ende des Jahres zur Tilgung des „alten“ Darlehens vom neuen Darlehensgeber ausbezahlt wurden, jedoch erst Anfang 2016 als Tilgung verbucht werden konnten. Dies geschah durch Darlehensgeberseite und die Gemeinde konnte dies nicht beeinflussen. Seitens der Gemeinde sollte alles mit Ende des Jahres abgewickelt werden. Dadurch wird auch der Schuldenstand etwas „verfälscht“, was in weiterer Folge auch auf das Jahr 2016 zutrifft.

Vom Gesamt-Schuldenstand entfallen auf

	2015	2014	2013	2012
Darlehen, die die Gemeinde nicht belasten	0,00	256.424,17	734.062,01	734.062,01
normalverzinsliche Darlehen	2.005.844,45	2.189.182,25	1.689.490,28	2.154.369,22
niederverzinsliche Darlehen	9.745.024,16	9.015.883,54	9.347.907,17	9.170.347,95
<b>der reine Darlehensstand beträgt daher</b>	<b>11.750.868,61</b>	<b>11.205.065,79</b>	<b>11.037.397,45</b>	<b>11.324.717,17</b>

**Pro-Kopf-Verschuldung**

	2015	2014	2013	2012
Statistik Austria 30.10.2013 (8015)	<b>1.466,11</b>	1.399,58	1.412,70	1.465,03
lt. letzter GR-Wahl 07.07.2015 (8811)	<b>1.333,66</b>	1.385,74	1.365,00	1.400,53

**ENTWICKLUNG DES VERMÖGENS**

	2015	2014	2013	2012
Stand am 01.01.	38.120.172,04	37.600.609,00	37.889.080,26	39.033.492,17
Zugang	1.916.552,07	3.546.551,26	1.699.667,78	1.309.412,54
Abgang (v.a. Afa)	2.049.356,78	3.027.010,22	1.980.710,70	2.441.789,01
<b>Stand am 31.12.</b>	<b>37.987.367,33</b>	<b>38.120.150,04</b>	<b>37.608.037,34</b>	<b>37.901.115,70</b>

Aufgrund von notwendigen Berichtigungen stimmen die Anfangsstände nicht mit dem jeweiligen Endstand des Vorjahres überein. Durch Übertragungen an den VFI d. Stadtgemeinde Perg & Co KG kam es 2012 und 2013 zur Vermögensminderung, ebenso im Jahr 2014 durch die Übertragung des KUZ, jedoch wurde 2014 andererseits das Einsatzzentrum aus dem Leasing übernommen.

**Pro-Kopf-Vermögen**

	2015	2014	2013	2012
Statistik Austria 30.10.2013 (8015)	<b>4.739,53</b>	4.879,07	4.813,52	4.903,12
lt. letzter GR-Wahl 07.07.2015 (8811)	<b>4.311,36</b>	4.714,34	4.651,01	4.687,25

Gegenüber dem Jahr 2014 ist das Pro-Kopf-Vermögen lt. EW-Zahl Statistik Austria um € 139,54 gesunken. Dies hängt einerseits mit der Vermögensminderung, andererseits auch durch die steigende Bevölkerungszahl zusammen, ebenso bei der Berechnung der EW lt. letzter GR-Wahl (vgl. EW GR-Wahl 2009 > 8086)

## HAFTUNGEN

	2015	2014	2013	2012
31.12.	12.116.152,16	10.714.818,51	5.936.350,31	3.507.699,88

Der Haftungsnachweis wurde ab dem RA 2014 neu erstellt und berichtigt. Es stimmen daher die Summen mit den Vorjahren tlw. nicht überein.

Gem. § 1, Abs. 1 der Oö. Haftungsobergrenzen-Verordnung beträgt die Haftungsobergrenze 150 % der Gesamt-Jahreseinnahmen der Gemeinden nach Abschnitt 92 (VRV 1997) des zweitvorangegangenen Haushaltsjahres. Im Jahr 2013 wurden im Abschnitt 92 € 11.064.964,75 eingenommen, davon 150 % sind € **16.597.447,13**.

## VERFÜGUNGSMITTEL UND REPRÄSENTATIONSAUSGABEN

Gem. § 2 Abs. 5 Z. 2 der Oö. GemHKRO 2002 i.d.g.F. dürfen max. 3 ‰ der ordentlichen Gesamtausgaben als **Verfügungsmittel** veranschlagt werden. Für den NVA 2015 wären dies gesamt € 58.296,30 gewesen. Veranschlagt wurden gesamt € 29.000,00. Ausgegeben lt. RA 2015 wurden gesamt € **21.461,03** (Ausgaben Allgemein € 12.538,53 + Ausgaben für Gemeinschaftspflege € 8.922,50).

Gem. § 2 Abs. 5 Z. 3 der Oö. GemHKRO 2002 i.d.g.F. dürfen max. 1,5 ‰ der ordentlichen Gesamtausgaben als **Repräsentationsausgaben** veranschlagt werden. Für den NVA 2015 wären dies € 29.148,15 gewesen. Veranschlagt wurden gesamt € 8.000,00. Ausgegeben lt. RA 2015 wurden gesamt € **807,31**.

## MAASTRICHT-ERGEBNIS (Auszug aus dem Rechnungsquerschnitt)

	2015	2014	2013	2012
Einnahmen laufende Gebarung	19.570.224,29	19.661.348,81	18.243.020,28	17.433.013,16
Ausgaben laufende Gebarung	-16.804.574,03	-17.269.701,56	-15.327.863,07	-15.204.116,71
<b>Ergebnis lfde Gebarung = öffentl. Sparen</b>	<b>2.765.650,26</b>	<b>2.391.647,25</b>	<b>2.915.157,21</b>	<b>2.228.896,45</b>
Einnahmen der Vermögensgebarung	2.467.805,16	2.022.872,57	891.429,11	2.258.511,03
Ausgaben der Vermögensgebarung	-4.854.377,50	-4.779.311,54	-3.216.629,85	-2.871.821,21
Ergebnis Finanztransaktion der UA 85-89	503.181,60	-788.959,75	198.054,44	-914.391,19
<b>Maastricht-Ergebnis</b>	<b>882.259,52</b>	<b>-1.153.751,47</b>	<b>788.010,91</b>	<b>701.195,08</b>

Im **NVA 2015** wies der Querschnitt ein Maastricht-Ergebnis in Höhe von +€ 53.900,00 aus. Dies ergibt eine Differenz in Höhe von 828.359,52 oder eine **Verbesserung um 1.536,85 %**.

## PERSONAL

	2015	2014	2013	2012
Einnahmen gesamt - OH	19.853.473,46	20.149.068,68	18.361.588,53	17.700.581,63
Personalkosten	<b>2.814.131,87</b>	2.915.503,94	2.710.004,57	2.745.248,72
%-Anteil zu den Einnahmen	<b>14,17%</b>	<b>14,47</b>	<b>14,76</b>	15,51
Personalkosten inkl. Pensionen	<b>3.102.401,74</b>	3.202.562,54	2.971.727,32	3.003.263,88
%-Anteil zu den Einnahmen	<b>15,63%</b>	<b>15,89</b>	<b>16,18</b>	<b>16,97</b>

Die Personalausgaben inkl. Pensionen für das Jahr 2015 betragen **15,63 %** und liegen daher unter 25 %.

Im **NVA 2015** wurden € 2.845.700,00 veranschlagt. Dies ergibt eine Differenz in Höhe von € 31.568,13 oder **1,11 % weniger**.

## KDZ-KENNZAHLEN

Gesamtbeurteilung für das Jahr 2015 – **Note 2,76** (vgl. VA 2015 – Note 2,61) - eine eigene Übersicht liegt bei.

Durch die „Verfälschung“ bei den Schulden durch die Umschuldung wäre die eigentliche Note besser anzusiedeln.

## OH – INVESTITIONEN 2015

**A010000 – Rathaus** > € **8.861,23**

- Kamera u. div. Büroausstattung
- Handtrockner (Dyson)

**A016000 – EDV** > € **25.786,22**

- Drucker-Austausch
- Austausch Notebooks, PCs
- Server neu

**A133000 – Veterinärpolizei** > € **536,45**

- Station für Hundekotbeutel

**A163100 – FF-Perg** > € **8.378,00**

- Grundbuchsangelegenh. Einsatzzentrum > € **8.378,00**
- LKW-Fiat Ducato Kombi > € **34.000,00**

<b>A211000 – VS Perg</b>	> €	<b>1.140,00</b>
• Notrufkommunikation im Aufzug		
<b>A212000 – NMS 1 Perg</b>	> €	<b>1.808,68</b>
• Reinigungsmaschine		
<b>A212200 – NMS Perg-Schulzentrum</b>	> €	<b>7.859,64</b>
• Ausstattung Chemie Kabinett		
<b>A214000 – Polytechnische Schule</b>	> €	<b>2.399,42</b>
• Waschmaschine, Klimagerät f. Technikraum (Anteil)		
<b>A232010 – Schülerbetreuung Mittagstisch</b>	> €	<b>447,35</b>
• Getreidemühle		
<b>A263000 – Bezirkssporthalle (BSH)</b>	> €	<b>20.693,37</b>
• Beschallungsanlage		
• Volleyballanlage		
• Tonanlage		
• Transportwagen für Turnbänke		
<b>A320000 – Landesmusikschule (LMS)</b>	> €	<b>5.890,00</b>
• Nachrüstung Notrufkommunikationssystem Personenaufzug		
• 1 Oboe, 1 Fagottino		
<b>A611000 – Landestraßen Straßenbauten</b>	> €	<b>697,25</b>
• Grundabre. Gehsteig Kreuzung Seyr-Naarntalstr.		
<b>A612000 – Gemeindestraßen</b>	> €	<b>3.225,60</b>
• Fahrradständer		
<b>A612010 – Gemeindestr. – Karbrunnen</b>	> €	<b>692,40</b>
• Geländer		
<b>A616000 – Rad-, Reit-, Wanderwege</b>	> €	<b>666,00</b>
• Beschilderung		

<b>A617000 – Bauhof</b>	<b>&gt; € 12.263,83</b>
<ul style="list-style-type: none"> <li>• Sektionaltor, Zaun</li> <li>• Motorsense</li> <li>• Baustromverteiler</li> <li>• Händetrockner (Dyson)</li> </ul>	
<b>A640000 – Einri. u. Maßn. d. StVO</b>	<b>&gt; € 36.711,32</b>
<ul style="list-style-type: none"> <li>• Bodenmarkierungen</li> </ul>	
<b>A649000 – Buswartehaus</b>	<b>&gt; € 48.350,37</b>
<ul style="list-style-type: none"> <li>• Weinzierl, Lanzenberg, Herrenstr., Karlingberg</li> </ul>	
<b>A815100 – Park- u. Gartenanlagen</b>	<b>&gt; € 1.877,91</b>
<ul style="list-style-type: none"> <li>• Geländer Brücke Seyr Park</li> </ul>	
<b>A815200 – Kinderspielplätze</b>	<b>&gt; € 16.590,49</b>
<ul style="list-style-type: none"> <li>• Raumkletternetz</li> </ul>	
<b>A816000 – Öffentl. Beleuchtung u. Uhren</b>	<b>&gt; € 55.289,70</b>
<ul style="list-style-type: none"> <li>• div. Straßen- u. Schutzwegbeleuchtung</li> </ul>	
<b>A831100 – Waldbad, Leitnerwehr-Wiese</b>	<b>&gt; € 8.681,60</b>
<ul style="list-style-type: none"> <li>• Beachvolleyballanlage</li> <li>• Bewässerungsanlage</li> </ul>	
<b>A850000 – Wasserversorgung</b>	<b>&gt; € 4.069,49</b>
<ul style="list-style-type: none"> <li>• nicht in BA vorgesehen, z.B. Überflurhydrant</li> </ul>	
<b>A859200 – MBW-Buffer</b>	<b>&gt; € 8.840,16</b>
<ul style="list-style-type: none"> <li>• Registrierkassen</li> </ul>	
<b>A859310 – MBW-Freibad</b>	<b>&gt; € 28.490,21</b>
<ul style="list-style-type: none"> <li>• Sprungbrette</li> <li>• Handtrockner (Dyson)</li> <li>• Beachvolleyballanlage</li> <li>• Liegefläche (Holz)</li> </ul>	
<b>A859330 – MBW-Hallenbad</b>	<b>&gt; € 8.787,28</b>
<ul style="list-style-type: none"> <li>• Handtrockner (Dyson)</li> <li>• PC + Zubehör</li> </ul>	

## GLOBALBUDGET 2015

Gemäß § 23 Abs. 5 der Oö. GemHKRO 2002 i.d.g.F. wurde die **Übertragung von Voranschlagskrediten in die Eigenverantwortung** (sog. „Globalbudget“) gemäß den Erläuterungen der Direktion Inneres und Kommunales vom 27.08.2002, Gem-020167/19-2002-JI/Pü, Variante 1 an u.a. Mittelbewirtschafter übertragen.

Die dafür jeweils vorgesehene Summe wurde unter der Post 754000 „Laufende Transferzahlungen an sonstige Träger des öffentlichen Rechtes“ verbucht.

Es wurde mit jeder Einheit eine dbzgl. Vereinbarung getroffen. Aus dieser Vereinbarung geht hervor, dass eine einfache Einnahmen-/Ausgaben-Rechnung zu führen ist. Es darf zu keiner Gesamtausgabenüberschreitung kommen, jedoch können eingesparte Mittel in das nächste Haushaltsjahr übernommen werden und stehen diese im Folgejahr zur Verfügung.

Die Einnahmen-/Ausgabenrechnung der einzelnen Mittelbewirtschafter zeigt am 31.12.2015 folgendes Ergebnis:

a. 163100 Freiwillige Feuerwehr der Stadt Perg	+ € 1.552,68
b. 163200 Freiwillige Feuerwehr Pergkirchen	+ € 7.011,50
c. 211000 Volksschule Perg	+ € 14.632,77
d. 211100 Volksschule Pergkirchen	+ € 9.342,98
e. 212000 Neue Mittelschule 1 Perg	+ € 33.240,46
f. 212200 Neue Mittelschule Perg-Schulzentrum	+ € 69.778,33
g. 214000 Polytechnische Schule	+ € 31.252,43
h. 320000 Landesmusikschule Perg	+ € 17.165,80
<b>Summe</b>	<b>+ € 183.976,95</b>

Eine eigene Übersichtsliste im Detail liegt bei.

## GLOBALBUDGET 2015 – INVESTITIONEN

Die einzelnen Mittelbewirtschafter haben aus eingesparten Mitteln sowie allgemein zur Verfügung gestellten Mittel für Investitionen folgende Anschaffungen getätigt:

<b>A163100 FF-Perg</b>	<b>&gt; € 7.628,20</b>
• div. Ausstattung f. Fahrzeuge	
• Stromerzeuger	
• Wärmebildkamera	

<b>A211000 VS Perg</b>	<b>&gt; € 5.502,08</b>
• Möblierung	
<b>A211100 VS Pergkirchen</b>	<b>&gt; € 4.460,84</b>
• Möblierung	
• Bodenmatte f. Turnsaal	
<b>A212000 NMS 1 Perg</b>	<b>&gt; € 21.272,29</b>
• Laptops	
• Smartboards	
• Deckenbeamer, Leinwand	
<b>A212200 NMS Perg Schulzentrum</b>	<b>&gt; € 1.687,54</b>
• EDV Serveranlage	
<b>A214000 Polytechnische Schule</b>	<b>&gt; € 15.077,85</b>
• PCs, Projektor	
• Camcorder	
• Kunststoffboxen	
• Klimagerät (Anteil)	
• Gefrierschrank	
• Lego Mindstorm	
<b>A320000 LMS Perg</b>	<b>&gt; € 1.600,00</b>
• Kontrabass	

#### DIVERSES aus dem OH

AUSGABEN	2015	2014	2013	2012
<b>UKI 00-05 unbewegl. + bewegl.Vermögen</b>	<b>433.608,96</b>	747.667,65	432.463,14	324.505,24
<b>UKI 6140 Instandhalt. Gebäude</b>	<b>113.744,83</b>	195.603,92	144.116,61	177.910,27
<b>UA 4190 SHV (inkl.mob.Dienste,Streetwork,...)</b>	<b>2.522.551,69</b>	2.306.448,88	2.245.375,91	2.184.264,04
<b>UA 5620 Krankenanstaltenbeitrag</b>	<b>1.712.127,00</b>	1.663.522,00	1.567.751,00	1.588.265,00



EINNAHMEN	2015	2014	2013	2012
UA 9200 Gdeeeigene Steuern	6.250.718,58	5.469.498,06	5.276.169,66	4.613.461,16
UA 9250 Ertragsanteile	6.289.928,58	6.156.101,13	5.879.534,18	5.589.309,57
UA 5620 Rückers. Krankenanstaltenbeitr.	153.992,00	170.047,00	90.546,00	4.468,00

**Anmerkung:** Der Rückersatz aus dem Krankenanstaltenbeitrag ist jener, der sich aus der tatsächl. Abrechnung des zweitvorangegangenen Jahres ergibt. So ist z.B. der Rückersatz 2015 für die Beiträge des Jahres 2013.

#### GEWINNENTNAHME E-WERK Perg

Einnahme	2015	2014	2013	2012	2011
UA 8700	800.000,00	700.000,00	880.000,00	700.000,00	700.000,00

Im **NVA 2015** wurden € 800.000,00 vorgesehen. Das ergibt somit **keine Veränderung**.

#### LIQUIDITÄTSZUSCHUSS an den VFI der Stadtgemeinde Perg & Co KG

Ausgabe	2015	2014	2013	2012	2011
UA 9140	0,00	354.626,77	113.606,83	50.000,00	0,00

Im **NVA 2015** wurden € 0,00 vorgesehen. Dies ergibt somit **keine Veränderung**.

#### OH > AOH Zuführungen des ordentl. an den außerordentl. Haushalt zur Bedeckung von Vorhaben

	2015	2014	2013	2012	2011
UA 9800	1.866.872,52	1.701.666,29	1.545.034,95	1.201.198,48	966.038,59

Im **NVA 2015** wurden € 1.286.600,00 vorgesehen. Das ergibt somit eine Veränderung um € 580.272,52 oder **45,10 % mehr**.

#### AOH – Außerordentlicher Haushalt

	2015	2014	2013	2012
SOLL-Einnahmen	6.834.982,15	5.274.239,85	3.800.370,93	4.507.892,54
SOLL-Ausgaben	6.823.598,74	5.935.069,42	3.795.673,66	4.828.588,68
<b>Überschuss (+) / Fehlbetrag (-)</b>	<b>11.383,41</b>	<b>-660.829,57</b>	<b>4.697,27</b>	<b>-320.696,14</b>

Im **NVA 2015** wurde ein Fehlbetrag von -€ 850.900,00 prognostiziert. Dies ergibt eine Veränderung um € 862.283,41 oder eine Verbesserung um **101,34 %**.

Durch die Umschuldung von Darlehen kam es zu Zugängen, welche erst Anfang 2016 wieder getilgt wurden, wodurch es auch hier zu einer „Verfälschung“ kam. Es würde ein Fehlbetrag von -€ 1.018.643,84 entstehen und würde somit nur mit 19,71 % abweichen.

AOH		RA 2015		Bedeckung - Folgejahre				
Ansatz	Vorhaben	Überschuss	Fehlbetrag	BZ-Mittel	LZ	Darlehen	OH	Anmerkung
179000	Hochwasserschutz	165.997,12						> Fortführung 2016
211001	VS Perg GTS		41.196,74		41.196,74			> Art. 15a B-VG
211101	VS Pergkirchen GTS		97.091,22		97.091,22			> Art. 15a B-VG
211102	VS Pergkirchen, NABE-Musikprobenraum		4.428,00				4.428,00	> Projekt noch in Planungsphase
212200	NMS Perg-SZ Dach, Fenster		31.650,00	22.650,00	9.000,00			> LZ 2016 € 9.000,00 > BZ 2016 € 22.650,00
212220	NMS Perg-SZ Schulausstattung		10.042,78	3.347,59	3.347,59		3.347,60	Fin.Plan NEU > GR 22.03.2016 > gesamt € 14.785,00 (Rest 2016) > LZ 2016 € 4.928,00 > BZ 2016 € 4.928,00 > OH 2016 € 4.929,00
214001	Poly Perg GTS	511,61						> Art. 15a B-VG
240101	KIGA 1 Krabbelstube		198.298,54		198.298,54			> Art. 15a B-VG
240210	KIGA 2 Haydnstr.		4.633,10		4.633,10			> Art. 15a B-VG
240310	KIGA Pergkirchen		27.775,91		27.775,91			> Art. 15a B-VG
240400	KIGA Integrativ		69.489,32		69.489,32			> Art. 15a B-VG
240810	Krabbelstube Haydnstr.		2.942,51		2.942,51			> Art. 15a B-VG
252000	Jugendzentrum San. Dach u. Innen		13.200,00	13.200,00				> BZ 2016 € 13.200,00
320010	LMS Fenstertausch		85.574,00	42.787,00	42.787,00			> LZ 2016 € 42.787,00 > BZ 2016 € 42.787,00
612100	Gemeindestr. 2012-2015		48.982,80		48.982,80			> LZ 2016 f. 2015 € 50.000,00
839000	ÖBB Bahnhof Park&Ride		287.162,48			287.162,48		> Verhandlungen über mögl. weitere Landesmittel offen
851120	ABA BA 12	637.639,16						> Zugang aus Umfinanzierung Darlehen
851150	ABA BA 15	392.388,09						> Zugang aus Umfinanzierung Darlehen
851260	ABA BA 26 Wirtschaftspark		37.000,00			37.000,00		> Rest-Darlehen aus ABA BA 24
851270	ABA BA 27		53.614,01			53.614,01		> Darlehen
851280	ABA BA 28		42.954,55			42.954,55		> Darlehen
859330	Hallenbad - San. BA02		129.116,61	83.616,61	45.500,00			alter Fin.Plan > neuer folgt > LZ 2014 € 45.500,00 noch offen > BZ 2014 € 91.000,00 noch offen
		<b>1.196.535,98</b>	<b>1.185.152,57</b>	<b>165.601,20</b>	<b>295.585,54</b>	<b>133.568,56</b>	<b>291.590,48</b>	
		<b>11.383,41</b>			<b>886.345,78</b>			

## AOH – Investitionen „neu“ 2015:

<b>V179000 Hochwasserschutz</b>	<b>&gt; € 81.342,60</b>
<ul style="list-style-type: none"><li>• Div. Hochwasserschutzmaßnahmen (v.a. Tobrabach)</li><li>• Naarnfluss</li></ul>	
<b>V211001 VS Perg ganztägige Schulform</b>	<b>&gt; € 41.196,74</b>
<ul style="list-style-type: none"><li>• Ausstattung Küche NABE</li><li>• Fernsehchränke</li><li>• Fahrradständer</li><li>• Lebensmittelschrank</li><li>• Spoonerboards</li></ul>	
<b>V211101 VS Pergkirchen GTS</b>	<b>&gt; € 97.091,22</b>
<ul style="list-style-type: none"><li>• Containerklassen</li><li>• Möbel f. NABE u. Ausspeisung</li></ul>	
<b>V212200 NMS Perg-Schulzentrum</b>	<b>&gt; € 11.823,48</b>
<ul style="list-style-type: none"><li>• Fensterabdichtung</li></ul>	
<b>V212220 NMS Perg SZ Schulausstattung</b>	<b>&gt; € 10.042,78</b>
<ul style="list-style-type: none"><li>• PC neu</li></ul>	
<b>V214001 Polytechn. Schule ganztägige Schulform</b>	<b>&gt; € 1.734,29</b>
<ul style="list-style-type: none"><li>• Sofas</li></ul>	
<b>V240101 KIGA 1 Krabbelstube Bewegungs- u. Gruppenraum</b>	<b>&gt; € 120.298,54</b>
<ul style="list-style-type: none"><li>• Außenanlage, Pflasterarbeiten</li><li>• div. Installationsarbeiten</li><li>• Fliesen neu</li><li>• Geländer</li><li>• Wintergarten neu</li><li>• Spielplatzerweiterung</li><li>• Zweiflügeltor</li><li>• WC-Anlage</li><li>• usw.</li></ul>	
<b>V240210 KIGA Haydnstr.</b>	<b>&gt; € 4.633,10</b>
<ul style="list-style-type: none"><li>• Zaun, Fußballtore</li></ul>	

<b>V240310 KIGA Pergkirchen</b>	> €	<b>27.775,91</b>
• Sanierung Gehweg		
<b>V240400 KIGA Integrativ</b>	> €	<b>69.489,32</b>
• Sanierung Innenbereich		
• Ausstattung neu		
<b>V240810 Krabbelstube Haydnstr.</b>	> €	<b>2.942,51</b>
• div. Arbeiten am Gebäude		
<b>V252000 Jugendzentrum Sanierung Dach u. Innenräume</b>	> €	<b>87.617,51</b>
• Sanierung Dach und Innenräume		
<b>V263000 Bezirkssporthalle</b>	> €	<b>2.144,30</b>
• Sicherheitsbeleuchtung		
<b>V320010 LMS Perg Fenstertausch</b>	> €	<b>142.512,43</b>
<b>V612100 Straßenbauprogramm 2012-2015</b>	> €	<b>1.303.421,89</b>
<b>V616000 Sonstige Straßen und Wege</b>	> €	<b>2.160,10</b>
➤ Planung		
<b>V850110 WVA BA 11</b>	> €	<b>121.995,68</b>
<b>V851240 ABA BA 24, Leitungskataster</b>	> €	<b>214.538,56</b>
<b>V851250 ABA BA 25</b>	> €	<b>34.070,61</b>
<b>V851260 ABA BA 26</b>	> €	<b>48.892,91</b>
<b>V851270 ABA BA 27</b>	> €	<b>458.580,68</b>
<b>V851280 ABA BA 28</b>	> €	<b>105.997,04</b>
<b>V851290 ABA BA 29</b>	> €	<b>22.411,19</b>

## SONSTIGE ANMERKUNGEN

Das **Anlageverzeichnis** bei den Betrieben mit marktbestimmter Tätigkeit konnte nicht erstellt werden, da die personellen Ressourcen noch nicht vorhanden waren. So musste dieses größere Projekt noch immer „auf Eis gelegt werden“. 2011 war bereits geplant, mit der Übernahme des **Vermögens** in das Rechnungswesen Programm zu beginnen und in Folge auch ein Anlageverzeichnis zu erstellen, doch auch dies war zeitlich bedingt nicht mehr möglich. Wir hoffen weiters, 2016 dieses Projekt in Angriff nehmen zu können, v.a. auch in Hinblick auf die VRV neu. Es wird jedoch längere Zeit in Anspruch nehmen und es kann noch keine Prognose erstellt werden, wann das Vermögen in seiner Vollständigkeit im Rechnungsabschluss aufgenommen werden kann.

Beim **Vermögensnachweis** stimmt aufgrund einer Berichtigung der Endstand des RA 2014 nicht mit dem Anfangsstand 2015 überein.

Beim **Haftungsnachweis** stimmt aufgrund einer Berichtigung der Endstand des RA 2014 nicht mit dem Anfangsstand 2015 überein.

### **Bauhof – Vergütungen und Vergütungen ohne Personalkosten**

Bei den Vergütungen des Bauhofes handelt es sich einerseits um die Umlegung der Personalkosten auf die einzelnen Haushaltsstellen. Andererseits wurde aufgrund dieses Schlüssels auch die Umlegung der verbleibenden Ausgaben vollzogen, welche sich als Vergütungen ohne Personalkosten darstellen.

Die **vorherige Beschlussfassung von Kreditüberschreitungen und –übertragungen** im Gemeinderat kann im laufenden Betrieb nicht eingehalten werden, da die Abstände zwischen den einzelnen Sitzungen zeitlich zu weit auseinanderliegen und Entscheidungen im „kleinerem“ Ausmaß, sofern sie gesamt nicht eines Nachtragsvoranschlags bedürfen, einen zu hohen Verwaltungsaufwand darstellen würden.

Ebenso ein vom Rechnungswesenprogramm vorgegebenes techn. Problem ist die **Darstellung der Saldierung der Ergebnisse des laufenden Jahres des ordentlichen Haushaltes NUR in einer Gesamtübersicht ohne Bezeichnung der Voranschlagsstelle** sowie die **nicht vorhandene Trennung der Umsatzsummen** (in den Tagesberichten unter den Gebarungsartensummen) der **durchlaufenden Gebarung in Verwahrgelder und Vorschüsse**.

Bei einigen Konten scheinen **Minusbeträge** auf. Es handelt sich hierbei um die Bereinigung schließlicher Reste aus den Vorjahren, welche abgeschrieben wurden.

Bei den Buchungen für das **Globalbudget** stimmt unter der **Post 7540** die Summe nicht mit der Summe lt. Übersicht überein, da die Investitionen haushaltswirksam dargestellt wurden und dadurch auch der Querschnitt eine höhere Genauigkeit aufweist. Es verringerte sich somit unter der Post 7540 die Summe um die Investitionen – diese sind unter der Postengruppe „0“ beim jew. Haushaltskonto ersichtlich.

Michaela Trauner



# KDZ

# Kennzahlen





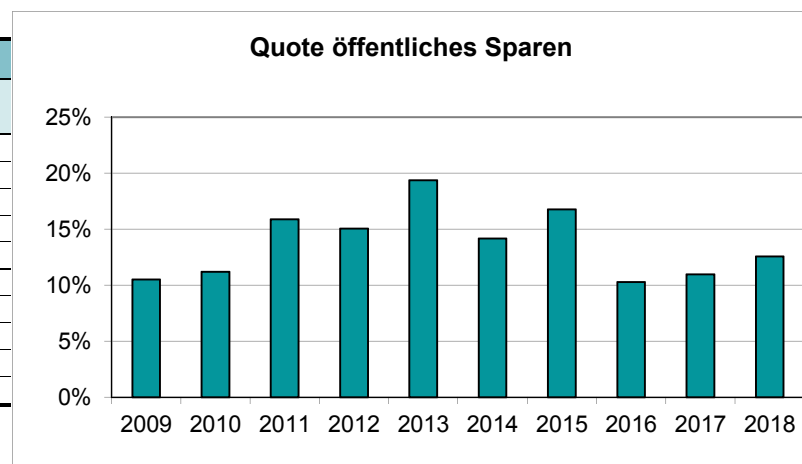
# Quicktest

## Kennzahlenanalyse

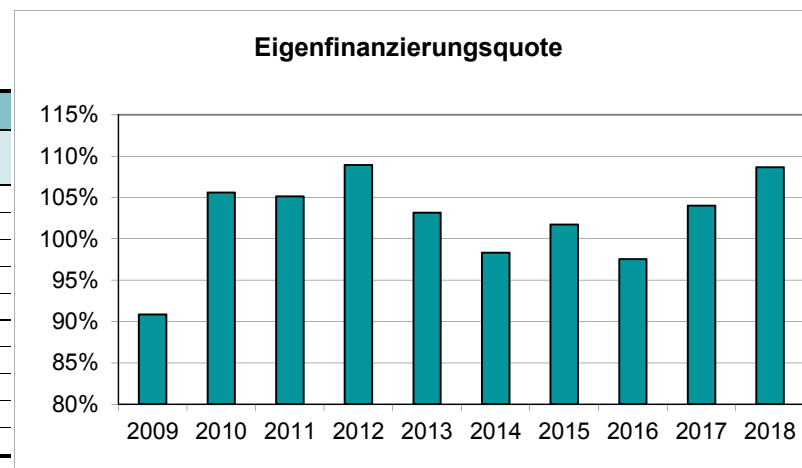


© KDZ-Zentrum für Verwaltungsforschung; Urheberrechtlich geschützt - Vervielfältigung und Weitergabe bedarf der ausdrücklichen Zustimmung des KDZ-Zentrum für Verwaltungsforschung.

Quote öffentliches Sparen ÖSQ			
Jahr	Öffentliches Sparen	lfd.Ausgaben (exkl. KZ 28)	Ergebnis
2009	1.443.698	13.760.328	10,49%
2010	1.557.991	13.915.092	11,20%
2011	2.197.722	13.839.975	15,88%
2012	2.228.896	14.814.040	15,05%
2013	2.915.157	15.047.295	19,37%
2014	2.391.647	16.898.533	14,15%
2015	2.765.650	16.507.843	16,75%
2016	1.765.100	17.194.800	10,27%
2017	1.858.500	16.948.100	10,97%
2018	2.123.200	16.906.500	12,56%



Eigenfinanzierungsquote EFQ			
Jahr	Einnahmen	Ausgaben	Ergebnis
2009	21.382.393	23.537.067	90,85%
2010	18.155.811	17.192.463	105,60%
2011	17.758.115	16.892.162	105,13%
2012	19.691.524	18.075.938	108,94%
2013	19.134.449	18.544.493	103,18%
2014	21.684.221	22.049.013	98,35%
2015	22.038.029	21.658.952	101,75%
2016	20.147.300	20.649.200	97,57%
2017	19.204.600	18.461.500	104,03%
2018	19.422.400	17.870.500	108,68%

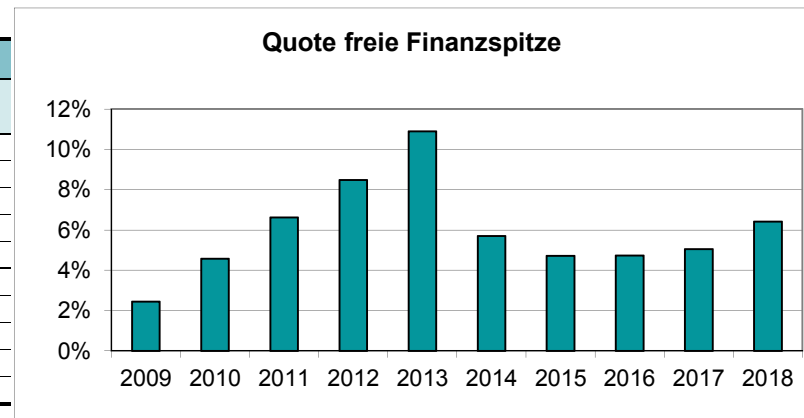


# Quicktest

## Kennzahlenanalyse



Quote freie Finanzspitze FSQ			
Jahr	Öffentliches Sparen - fortld. ord. Tilgungen	Lfd. Einnahmen	Ergebnis
2009	354.683	14.504.026	2,45%
2010	665.091	14.573.083	4,56%
2011	1.015.774	15.337.697	6,62%
2012	1.386.523	16.342.936	8,48%
2013	1.860.838	17.082.453	10,89%
2014	1.058.678	18.590.181	5,69%
2015	871.881	18.473.493	4,72%
2016	863.000	18.259.900	4,73%
2017	914.800	18.106.600	5,05%
2018	1.174.600	18.329.700	6,41%

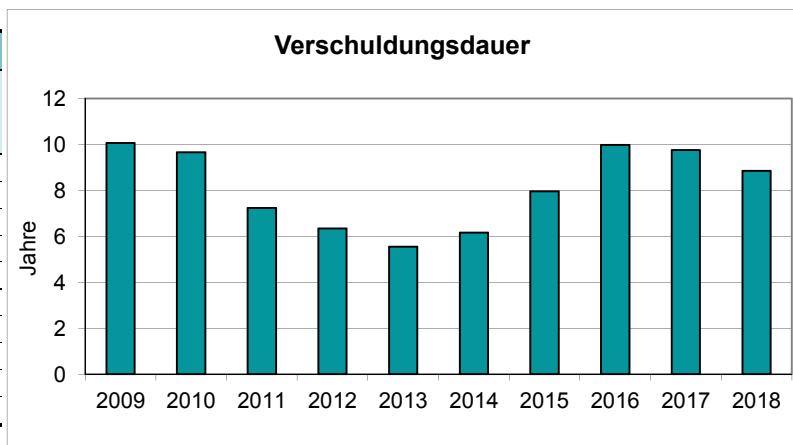


# Quicktest

## Kennzahlenanalyse

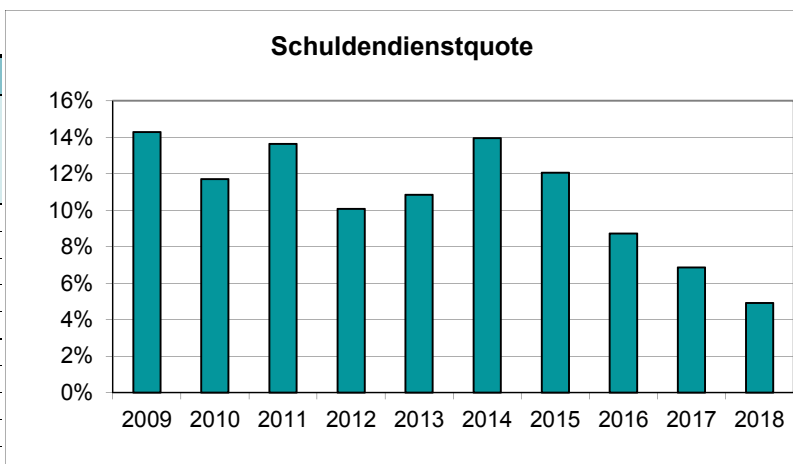


Verschuldungsdauer VSD			
Jahr	Schulden + Haftungen + Leasingverpfl.	Öffentliches Sparen + Leasingraten + Gesellschafterzuschüsse	Jahre
2009	19.941.215	1.980.784	10,07
2010	19.855.135	2.056.159	9,66
2011	19.744.702	2.730.984	7,23
2012	17.666.056	2.783.996	6,35
2013	19.489.011	3.510.752	5,55
2014	22.975.784	3.728.000	6,16
2015	24.809.118	3.119.265	7,95
2016	23.169.800	2.322.100	9,98
2017	21.243.300	2.178.400	9,75
2018	19.031.000	2.150.300	8,85



**Anmerkung:** Wenn das Ergebnis der lfd. Gebarung (Saldo 1) negativ ist, so ergibt sich rechnerisch eine negative VSD. Real ist dies nicht möglich. Da bei einem Abgang der laufenden Gebarung keine freien Mittel zur Schuldentilgung zur Verfügung stehen, ist die Verschuldungsdauer unendlich. Eine unendliche VSD ist jedenfalls negativ zu bewerten.

Schuldendienstquote SDQ			
Jahr	Schuldendienst* + Leasingraten + Gesellschafterzuschüsse - Ersätze	Öffentl. Abgaben	Wert in %
2009	1.709.426	11.964.982	14,29%
2010	1.391.351	11.891.906	11,70%
2011	1.735.068	12.720.383	13,64%
2012	1.317.183	13.077.553	10,07%
2013	1.532.872	14.135.628	10,84%
2014	2.087.673	14.966.526	13,95%
2015	1.860.688	15.437.690	12,05%
2016	1.322.000	15.161.500	8,72%
2017	1.046.600	15.233.100	6,87%
2018	759.800	15.448.100	4,92%



\* Schuldendienst ist die Summe aus Zinsen für Finanzschulden (KZ 25) und ordentlichen Tilgungen.

# Quicktest

## Bewertung

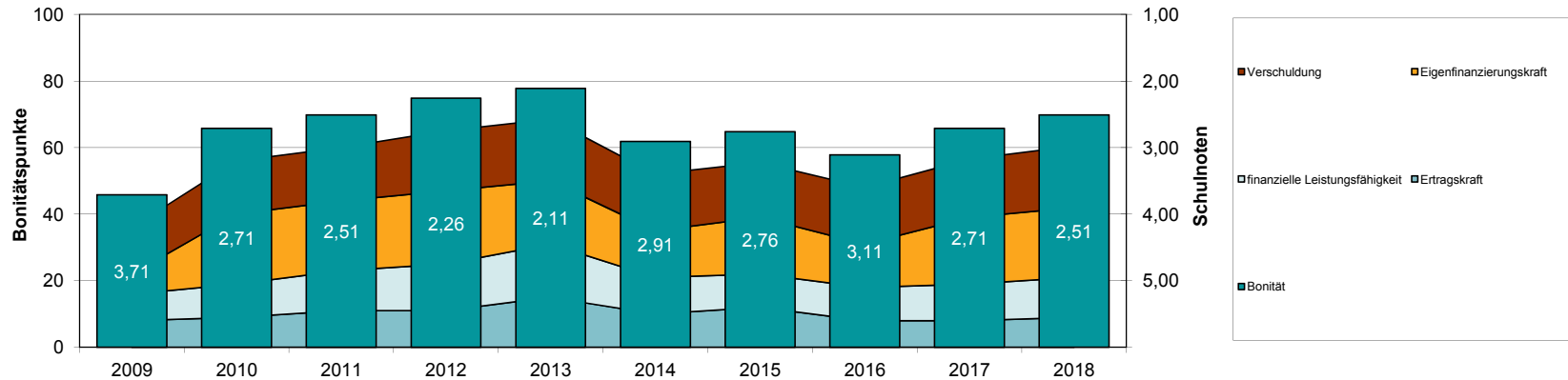
© KDZ-Zentrum für Verwaltungsforschung; Urheberrechtlich geschützt - Vervielfältigung und Weitergabe bedarf der ausdrücklichen Zustimmung des KDZ-Zentrum für Verwaltungsforschung.



		ÖSQ	EFQ	FSQ	VSD	SDQ	Summe	Gesamtnote
2009	Kennzahl	10,49%	90,85%	2,45%	10,1	14,29%		
	Bonitätspunkte	8,0 von 25	6,0 von 25	8,0 von 25	6,0 von 12,5	8,0 von 12,5	36,0 von 100	3,71
2010	Kennzahl	11,20%	105,60%	4,56%	9,7	11,70%		
	Bonitätspunkte	9,0 von 25	21,0 von 25	10,0 von 25	6,5 von 12,5	9,5 von 12,5	56,0 von 100	2,71
2011	Kennzahl	15,88%	105,13%	6,62%	7,2	13,64%		
	Bonitätspunkte	11,0 von 25	21,0 von 25	12,0 von 25	7,5 von 12,5	8,5 von 12,5	60,0 von 100	2,51
2012	Kennzahl	15,05%	108,94%	8,48%	6,3	10,07%		
	Bonitätspunkte	11,0 von 25	22,0 von 25	14,0 von 25	8,0 von 12,5	10,0 von 12,5	65,0 von 100	2,26
2013	Kennzahl	19,37%	103,18%	10,89%	5,6	10,84%		
	Bonitätspunkte	15,0 von 25	19,0 von 25	16,0 von 25	8,5 von 12,5	10,0 von 12,5	68,5 von 100	2,11
2014	Kennzahl	14,15%	98,35%	5,69%	6,2	13,95%		
	Bonitätspunkte	10,0 von 25	14,0 von 25	11,0 von 25	8,5 von 12,5	8,5 von 12,5	52,0 von 100	2,91
2015	Kennzahl	16,75%	101,75%	4,72%	8,0	12,05%		
	Bonitätspunkte	12,0 von 25	17,0 von 25	10,0 von 25	7,5 von 12,5	9,0 von 12,5	55,5 von 100	2,76
2016	Kennzahl	10,27%	97,57%	4,73%	10,0	8,72%		
	Bonitätspunkte	8,0 von 25	13,0 von 25	10,0 von 25	6,5 von 12,5	10,5 von 12,5	48,0 von 100	3,11
2017	Kennzahl	10,97%	104,03%	5,05%	9,8	6,87%		
	Bonitätspunkte	8,0 von 25	20,0 von 25	11,0 von 25	6,5 von 12,5	11,0 von 12,5	56,5 von 100	2,71
2018	Kennzahl	12,56%	108,68%	6,41%	8,9	4,92%		
	Bonitätspunkte	9,0 von 25	21,0 von 25	12,0 von 25	7,0 von 12,5	11,5 von 12,5	60,5 von 100	2,51

Bonitätsbewertung		
81-100 Punkte	Sehr gut	
61-80 Punkte	Gut	
41-60 Punkte	Durchschnitt	
21-40 Punkte	Genügend	
unter 20 Punkte	Unzureichend	

### Bonität



## KDZ–Kennzahlen - 2015

### ÖSO – Quote öffentliches Sparen

= Saldo 1 (KZ 91) / laufende Ausgaben (KZ 29 – KZ 28) x 100

**16,75 % - Note 3**

Verhältnis zwischen Saldo 1 (Ifd. Gebarung) und Summe 2 (Ifd. Ausgaben)

Je höher der Wert, desto mehr Mittel stehen für die Finanzierung der Ausgaben der Vermögensgebarung zur Verfügung

*Wert bei Null – Überforderung des Haushaltes, mit laufenden Einnahmen können nur mehr laufende Ausgaben gedeckt werden, keine Mittel zur tlw. Finanzierung d. Investitionen und der Schuldentilgung*

*Wert negativ – Finanzsituation sehr ernst – unverzügliche Sanierungsmaßnahmen notwendig*

### EFO – Eigenfinanzierungsquote

= [Laufende Einnahmen (KZ 19) + Einnahmen aus der Vermögenstransaktion (KZ 39)] / [Laufende Ausgaben (KZ 29) + Ausgaben der Vermögensgebarung o. Finanztransaktionen (KZ 49)] x 100

**101,75 % - Note 2**

Zeigt, in welchem Ausmaß

Ausgaben der Vermögensgebarung ohne Finanztransaktionen durch laufende Einnahmen und Einnahmen aus der Vermögensgebarung ohne Finanztransaktionen gedeckt werden.

Werte über 100 % bedeuten,

- dass die Ausgaben der laufenden Gebarung und der Vermögensgebarung ohne Finanztransaktionen mit Einnahme aus diesen beiden Kategorien und damit mit Eigenmitteln im weiteren Sinn finanziert werden können
- Reduktion der Schulden erfolgt
- Aufbau von Rücklagen möglich

Werte unter 100 % bedeuten,

- Ausgaben der laufenden Gebarung und der Vermögensgebarung können nicht vollständig aus Eigenmitteln finanziert werden
- Auflösung der Rücklagen
- zusätzliches Fremdkapital erforderlich

### **VSD – Verschuldungsdauer**

= [Kreditschuldenstand lt. Schuldenverzeichnis + (offene Leasingverpflichtungen)] / Saldo 1 (KZ 91)

#### **7,5 Jahre – Note 3**

Theoretisch – wie lange es dauert, bis alle Schulden zurück bezahlt werden können, ohne neue Investitionen zu tätigen.

*Negativer Bereich – Schulden können nicht zurück bezahlt werden, Schuldungsdauer ist unendlich*

### **SDQ - Schuldendienstquote**

= [Gesamtschuldendienst (KZ 25, 64, 65) – Annuitäten- und Zinszuschüsse (Ersätze) lt. Schulden(dienst)nachweis] / Öffentliche Abgaben (KZ 10, 11, 12) x 100

#### **12,05 % - Note 2**

Zeigt, wie viel Prozent der öffentlichen Abgaben (ohne Gegenleistung) für den Schuldendienst verwendet werden müssen.

Werte über 10 % sind positiv, Werte über 25 % negativ

### **FSQ – Quote freie Finanzspitze**

= [Saldo 1 (KZ 91) – fortdauernde Tilgungen (KZ 64, 65) / laufende Einnahmen (KZ 19 – KZ 17) x 100

#### **4,72 % - Note 4**

Zeigt den Überschuss der fortdauernden Gebarung (lfd. Gebarung und lfd. Tilgungen) in Relation zu den laufenden Einnahmen an und damit,

in welcher Höhe eine Manövriermasse für neue Projekte besteht.

Zeigt an, in welchem Ausmaß laufende Einnahmen für neue Maßnahmen, Investitionen, zusätzliche Dienst und damit verbundene Folgekosten bereitstehen.

Ein Rückgang ist ein Hinweis darauf, dass immer weniger Mittel für Investitionen zur Verfügung stehen

(a.o. Tilgungen verfälschen jedoch den Wert und müssten herausgerechnet werden)

*Ein Wert unter Null zeigt, dass die fortdauernde Gebarung nur auf Basis einer Netto-Neuverschuldung finanzierbar ist*

**Gesamtbeurteilung – Note 2,76 (VA 2015 Note 2,61)**

## **Maastricht-Ergebnis**

ist die Nettoschuldenaufnahme des „Hoheitsbereichs“ und entspricht dem Finanzierungssaldo im Sinne des europäischen Gemeinschaftsrechts.

*Negativer Finanzierungssaldo – mit Hilfe von Finanztransaktionen muss eine Bedeckung gesucht werden.*

### Positiver Saldo – versch. Interpretationen

- Saldo 2 der Vermögensbildung kann mit dem Überschuss der laufenden Gebarung (Saldo 1) finanziert werden
- Zeichen, dass laufende Gebarung ordentlich geführt wird
- nur geringe Investitionen und evtl. größere Vermögensverkäufe

Betriebe mit marktbestimmter Tätigkeit werden bis auf die Gewinnentnahme bzw. laufenden Zuschüsse nicht berücksichtigt.





# Übersicht Globalbudget



# GLOBALBUDGET 2015

		FF- Pergkirch 2015	FF-Perg 2015	VS Pergki 2015	VS Perg 2015	NMS 1 Perg 2015	NMS Perg- SZ 2015	PTS 2015	LMS 2015
Post	Bezeichnung	Einnahmen	Einnahmen	Einnahmen	Einnahmen	Einnahmen	Einnahmen	Einnahmen	Einnahmen
8620	Gde Perg	16.990,66	61.400,00	25.300,00	72.600,00	108.500,00	81.900,00	76.100,00	32.500,00
	Sonst. Einnahmen	182,00	234,00	3.545,40	2.955,00	2.186,44	771,15	1.859,58	275,00
8230	Zinsen	7,10							
	Feuerwehrfonds								
	Techn. Einträge, Zinserträge								
	Einnahmen Mittagstisch								
	<b>Summe Einnahmen</b>	<b>17.179,76</b>	<b>61.634,00</b>	<b>28.845,40</b>	<b>75.555,00</b>	<b>110.686,44</b>	<b>82.671,15</b>	<b>77.959,58</b>	<b>32.775,00</b>
	<b>Ausgaben</b>	<b>Ausgaben</b>	<b>Ausgaben</b>	<b>Ausgaben</b>	<b>Ausgaben</b>	<b>Ausgaben</b>	<b>Ausgaben</b>	<b>Ausgaben</b>	<b>Ausgaben</b>
0200	Geräte u. Anlagen								
0400	Fahrzeuge		4561,2						
0430	Betriebsausstattung		3.067,00	4.460,84	5.502,08	21.272,29	1.687,54	15.077,85	1.600,00
0700	Aktivierungsfäh. Rechte			99,00	919,20		522,42	2.084,52	147,34
4000	GWG	5.419,88	7.586,24	2.180,76	5.973,35	8.670,99	3.505,20	3.809,13	557,92
4510	Brennstoffe								
4520	Treibstoffe	975,46	4.390,94						
4540	Reinigungsmittel	68,59	367,38	1.115,49	4.554,66	5.667,04	3.896,96	5.908,65	3.318,02
4550	Chem. Mittel	118,91	679,42				9,25	120,73	
4560	Büromittel	495,22	525,73	527,49	3.226,55	1.367,51	1.111,90	1.512,52	
4570	Druckwerke	189,00	752,10	882,82	1.893,80	1.414,94	6.118,05	1.837,48	767,29
4580	Mittel zur Gesundheitsvorsorge		588,96	22,69	121,79		53,25	7,98	
4590	Sonst. Verbrauchsgüter	32,78		1.270,85	4.216,85	734,35	187,91	2.256,21	12,90
6000	Strombezug	561,73	4.051,28	2.950,84	8.274,60	13.354,00	7.199,04	7.730,84	4.565,22
6010	Gasbezug	370,00	80,00	4.368,24					
6030	Wärme		11.188,52		23.184,31	35.692,92	25.323,11	17.694,54	14.661,59
6140	Instandh. v. Gebäude	107,64	489,00					509,18	
6160	Instandh. v. Maschinen	169,90	1.881,83		175,18	1.418,76			
6170	Instandh. v. Fahrzeugen	1.943,31	13.872,72						
6180	Instandh. v. sonst. Anlagen	1.189,53	6.734,94	88,79		71,40	196,00	4.353,23	1.846,62
6200	Personen- u. Gütertransporte			1.480,00			151,60		
6300	Postdienste			62,40		15,64		10,00	
6310	Telekommunikation	434,16	920,86	434,70	1.874,39	322,32	1.224,82	1.153,98	
6570	Geldverkehrsspesen		199,95		295,55				
7000	Mietzinse			1.447,18	3.179,41	5.176,04	2.932,11	4.546,06	589,52
700/1	Mietzinse								
7100	Öffentliche Abgaben (KESt.)	1,78					5,30		
7280	Entgelte f. sonst. Leistungen	1.029,12	3.062,26	1.490,41	10.520,72	4.827,83	1.662,71	1.967,34	853,45
	Sonst. Ausgaben								
7299	Vergütungen								
7680	Zuw. an phys. Pers. ohne Gegenl.					1.120,00			
	<b>Summe Ausgaben</b>	<b>13.107,01</b>	<b>65.000,33</b>	<b>22.882,50</b>	<b>73.912,44</b>	<b>101.126,03</b>	<b>55.787,17</b>	<b>70.580,24</b>	<b>28.919,87</b>
	Einnahmen- Ausgaben=Differenz	4.072,75	-3.366,33	5.962,90	1.642,56	9.560,41	26.883,98	7.379,34	3.855,13
	Guthaben - Übertrag Vorjahr	2.938,75	4.919,01	3.380,08	12.990,21	23.680,05	42.894,35	23.873,09	13.310,67
	<b>Guthaben - Stand 31.12.</b>	<b>7.011,50</b>	<b>1.552,68</b>	<b>9.342,98</b>	<b>14.632,77</b>	<b>33.240,46</b>	<b>69.778,33</b>	<b>31.252,43</b>	<b>17.165,80</b>
	<b>aktive Mitglieder/Schüler</b>	<b>146</b>	<b>85</b>	<b>63</b>	<b>321</b>	<b>254</b>	<b>163</b>	<b>127</b>	<b>791</b>



# Übersicht

# Unterabschnitte



## Ergebnisse einzelner Unterabschnitte zum RA 2015

Betriebe mit marktbestimmter Tätigkeit											
Unterabschnitt	Postenkl. 0	Postenkl. 8	Int.Beitrg. AOH	EINNAHMEN	Postenkl. 0	Postenkl.1-7	Gewinnentn.	AUSGABEN	finanzwirtsch. Ergebnis		
850000 Wasserversorgung	0,00	926.034,33	115.975,68	<b>1.042.010,01</b>	4.069,49	805.989,16	38.335,94	<b>848.394,59</b>	<b>120.045,17</b>	<b>193.615,42</b>	
851000 Abwasserbeseitig.	0,00	2.182.483,12	393.602,98	<b>2.576.086,10</b>	0,00	1.788.880,14	258.395,04	<b>2.047.275,18</b>	<b>393.602,98</b>	<b>528.810,92</b>	
859200 MBW/ Buffet	0,00	28.715,05	0,00	<b>28.715,05</b>	8.840,16	54.075,72	0,00	<b>62.915,88</b>	<b>-25.360,67</b>	<b>-34.200,83</b>	
859310 MBW Freibad	0,00	84.069,56	0,00	<b>84.069,56</b>	28.501,29	175.150,29	0,00	<b>203.651,58</b>	<b>-91.080,73</b>	<b>-119.582,02</b>	
859330 MBW Hallenbad	0,00	218.986,24	0,00	<b>218.986,24</b>	8.809,45	440.302,17	0,00	<b>449.111,62</b>	<b>-221.315,93</b>	<b>-230.125,38</b>	
SUMME	<b>0,00</b>	<b>3.440.288,30</b>	<b>509.578,66</b>	<b>3.949.866,96</b>	<b>50.220,39</b>	<b>3.264.397,48</b>	<b>296.730,98</b>	<b>3.611.348,85</b>	<b>175.890,82</b>	<b>338.518,11</b>	

Sonstige Öffentliche Einrichtungen									
Unterabschnitt	Postenkl. 0	Postenkl. 8	EINNAHMEN	Postenkl. 0	Postenkl. 1-7	AUSGABEN	finanzwirtschaftl. Ergebnis	Diff. EINN-AUSG	
240100-240800 Kindergärten Krabbelstube	0,00	54.601,30	<b>54.601,30</b>	0,00	925.174,15	<b>925.174,15</b>	<b>-870.572,85</b>	<b>-870.572,85</b>	
263000 Bezirkssporthalle	0,00	56.395,63	<b>56.395,63</b>	20.693,37	128.036,78	<b>148.730,15</b>	<b>-71.641,15</b>	<b>-92.334,52</b>	
273000 Stadtbücherei	0,00	21.555,00	<b>21.555,00</b>	388,80	75.612,98	<b>76.001,78</b>	<b>-54.057,98</b>	<b>-54.446,78</b>	
320000 LMS	0,00	37.967,82	<b>37.967,82</b>	7.490,00	82.357,40	<b>89.847,40</b>	<b>-44.389,58</b>	<b>-51.879,58</b>	
360000 Heimathaus	0,00	879,15	<b>879,15</b>	0,00	12.789,08	<b>12.789,08</b>	<b>-11.909,93</b>	<b>-11.909,93</b>	
380100 Kulturhaus	0,00	9.814,52	<b>9.814,52</b>	0,00	151.185,75	<b>151.185,75</b>	<b>-141.371,23</b>	<b>-141.371,23</b>	
813000 Abfallbeseitigung	0,00	664.744,14	<b>664.744,14</b>	0,00	682.666,45	<b>682.666,45</b>	<b>-17.922,31</b>	<b>-17.922,31</b>	
81510 + 85152 Park-u.Gartenanl. /Spielplätze	0,00	0,00	<b>0,00</b>	1.877,91	86.201,15	<b>88.079,06</b>	<b>-86.201,15</b>	<b>-88.079,06</b>	
831100 Waldbad	0,00	0,00	<b>0,00</b>	8.681,60	12.137,93	<b>20.819,53</b>	<b>-12.137,93</b>	<b>-20.819,53</b>	
839000 Parkplätze	0,00	13.836,18	<b>13.836,18</b>	0,00	66.610,14	<b>66.610,14</b>	<b>-52.773,96</b>	<b>-52.773,96</b>	
840000 Grundbesitz	125,00	7.510,84	<b>7.635,84</b>	0,00	14.153,75	<b>14.153,75</b>	<b>-6.642,91</b>	<b>-6.517,91</b>	
842000 Waldbesitz	0,00	13.455,64	<b>13.455,64</b>	0,00	7.950,05	<b>7.950,05</b>	<b>5.505,59</b>	<b>5.505,59</b>	

\* Einn. aus Strafgeldern werden unter A6120 Gdstr. verbucht

## Ergebnisse einzelner Unterabschnitte zum RA 2015

Betriebe mit marktbestimmter Tätigkeit				
Unterabschnitt	2015	2014	2013	2012
850000 Wasserversorgung	120.045,17	34.648,81	-62.350,04	3.820,99
851000 Abwasserbeseitig.	393.602,98	478.898,15	282.472,93	404.633,14
859200 MBW Buffet	-25.360,67	-26.086,55	-6.380,03	-25.173,09
859310 MBW Freibad	-91.080,73	-152.897,79	-87.799,18	-118.551,50
859330 MBW Hallenbad	-221.315,93	-207.098,73	-218.304,27	-246.141,64

Sonstige Öffentliche Einrichtungen				
Unterabschnitt	2015	2014	2013	2012
240100-240800 Kindergärten/Krabbeltube	-870.572,85	-742.521,95	-537.429,86	-566.040,98
263000 Bezirkssporthalle	-71.641,15	-80.996,41	-51.688,35	-88.589,57
273000 Stadtbücherei	-54.057,98	-73.229,33	-36.067,17	-36.585,35
320000 LMS	-44.389,58	-11.028,04	-53.634,62	-49.106,30
360000 Heimathaus	-11.909,93	-13.924,94	-12.603,57	-12.496,35
380100 Kulturhaus	-141.371,23	-144.052,58	-147.794,60	-111.131,60
813000 Abfallbeseitigung	-17.922,31	26.614,78	81.858,06	36.090,90
81510/85152 Park-u.Gartenanl. /Spielplätze	-86.201,15	-46.165,64	-37.256,01	-47.016,72
831100 Waldbad	-12.137,93	-21.294,43	-12.863,69	-9.414,59
839000 Parkplätze	-52.773,96	-57.632,53	-44.698,41	-47.530,90
840000 Grundbesitz	-6.642,91	-5.332,33	-5.425,20	-28.745,95
842000 Waldbesitz	5.505,59	-1.713,85	-2.942,49	-6.129,38



# **Freiwillige Ausgaben ohne Sachzwang**



# Freiwillige Ausgaben OHNE Sachzwang (18-Euro-Erlass) RA 2015

H	Ansatz	Post	Text	RA 2015	RA 2014
1	010000	728001	Rathaus Inserate	3.102,33	2.925,57
1	061000	726000	Werbe- u. Ausstellungsverein	194,00	192,90
1	061000	757000	Zuw. an schwarzes Kreuz	174,47	174,47
1	061000	757005	Zuw. Vereinsförderung "neu" (neue Post ab 2015)	905,77	1.305,75
1	061000	777000	Zuw. Vereinsförderung a.o. für Investitionen	15.000,00	15.000,00
1	062000		Ehrungen und Auszeichnungen	7.548,37	5.349,45
1	063000		Städtekontakte und Partnerschaften	3.086,70	0,00
1	099000	757000	Ferienheim Bad Aussee	0,00	300,00
1	134000	728000	Forstwartentschädigung	532,00	532,00
1	211000	768020	VS Perg - Projektwochen	290,00	580,00
1	211100	768000	VS Pergkirchen - Projektwochen	145,00	145,00
1	212000	768000	NMS 1 Perg - Projektwochen	0,00	1.740,00
1	212200	768000	NMS Perg-SZ - Projektwochen	2.450,00	1.305,00
1	219000	757000	Fö Englisch-Projekt	320,63	0,00
1	222000		HLW - Brüssel	0,00	200,00
1	289000	757000	Zuw. an Studentenheime (ab 2015 neue Post)	0,00	350,00
	259000		Jugendtaxi	2.382,50	3.906,01
1	259000	757000	Jugendvereine (K.O.S.T.V.)	600,00	
1	259000	757005	Jugendvereine - Vereinsförderung "neu"	1.000,00	1.500,00
1	269000		Sportvereine - u.a. Bezirkssportausschuss	96.390,65	80.946,83
	2691x0		Sportl. Veranstaltungen	12.932,79	9.608,78
	269110		Sportl. VA Sparkassen Halbmarathon, (2014 andere Post)	2.101,40	0,00
	269120		Sportl. VA Beach-Volleyball LM (2104 andere Post)	1.229,98	0,00
1	271000	757005	Volksbildungswerke - Vereinsförderung "neu"	1.911,88	2.807,25
1	273000	728002	Bibliothek - Teilnahme an Perg-Card	233,88	255,65
1	289000	757000	Zuw. Studentenheime u. dgl. (2014 andere Post)	350,00	0,00
1	321000	757500	Chöre (2014 anderer Ansatz)		1.200,00
1	322000		Maßn. zur Musikpflege (MV, Chöre)	18.794,16	10.276,73
1	324000		Theatergruppen	5.666,15	1.891,64
	329010		PergJammed-Fest (Abgang) > 2015 neuer Ansatz	2.108,78	
	330000		PERGliest (Abgang) > 2015 neuer Ansatz	7.720,62	
	351000		Maßn.z.Kunstpflege (Faschingsgilde, Pergliest u.a.) > 2015 neuer Ansatz		17.612,31
1	360000	726000	Museumsland	500,00	500,00
1	360000	757005	Heimatverein - Vereinsförderung "neu"	2.207,38	2.120,23

# Freiwillige Ausgaben OHNE Sachzwang (18-Euro-Erlass) RA 2015

H	Ansatz	Post	Text	RA 2015	RA 2014
1	363000	728000	KBW, Schaukästen Parteien	1.215,36	3.175,50
1	369000	757xxx	Faschingsgilde > 2015 neuer Ansatz	4.000,00	
1	380100	757000	KUZ	880,00	880,00
	381000		Kulturelle Veranstaltungen (Abgang) > 2015 neue Ansätze	6.891,54	
1	390000	728/757	Kirchl. Angelegenheiten > Strombezugsrecht	589,09	1.254,07
1	390000	777000	Kirchl. Angelegenheiten > Investitionsfö	23.000,00	
1	413000		Behindertenhilfe, Badegebühren	762,00	350,00
1	419100		Kriegsopfer u.a.	1.044,02	846,84
1	429000		Freie Wohlfahrt (Pensionisten, Weihnachtsbeih., Badegeb.,....)	16.525,10	15.258,61
1	469000		Familienförderung (ohne Tagesmütter)	19.530,35	22.031,40
1	742000		Kleinierzüchter > 2015 neuer Ansatz	439,29	
1	771000	757000	Stadtmarketing	104.043,10	105.128,52
1	771000	728000	Tourismus	122,00	1.782,00
1	771000	757003	Tourismus - Hotellerie - Anteil Eintritte MBW	56,76	
1	771000	757006	Tourismus - Proj. Audio-Guide Perg	1.237,32	
1	789000		Fö Handel, Gewerbe	744,00	
1	8593xxx		MBW-Perg-Card	290,92	376,64
1	div. Ansätze	590000	Strombegünstigungen	11.668,09	12.211,27
1	div. Ansätze	670001	Abfertigungsrückdeckungsversicherung	36.403,77	40.668,90
				<b>419.322,15</b>	<b>366.689,32</b>
			It. Erlass	<b>145.548,00</b>	<b>121.290,00</b>
			Differenz/Überschreitung	<b>273.774,15</b>	<b>245.399,32</b>
				<b>51,86</b>	<b>45,35</b>
				18,00	15,00
			Differenz/Überschreitung	<b>33,86</b>	<b>30,35</b>
Gemäß Erlass der IKD vom 6.11.2014 dürfen ab 2015 € 18,00 pro EW für freiwillige Leistungen ohne Sachzwang ausgegeben werden.					
Bei den <b>Vereinsförderungen "neu" (P757005)</b> , welche durch den Sport- und Kulturausschuss vergeben werden, wurden wieder gesamt € <b>50.000,00</b> veranschlagt und in Summe € 56.706,91 ausgegeben, wobei hier auch die Verteilung aus der Lustbarkeitsabgabe enthalten ist.					
<u>Anmerkung:</u> Diese Liste orientiert sich an den RA 2014 und erhebt keinen Anspruch auf Vollständigkeit oder tatsächliche Übereinstimmung mit dem Ergebnis seitens der Aufsichtsbehörde (BH). Sie dient lediglich der <b>Orientierung!</b>					

## Auszahlungsliste Vereinsförderungen NEU - 2015 Post 757005

Ansatz	Verein	Antrag 2015	2015 ges. Förderung	Summe pro Verein	Antrag2014	Betrag pro Antrag2014	Summe pro Verein	Betrag Fö 2013	Anmerkungen / indirekte Vereinsförderungen
610	Kleintierzuchtverein	K2 K3	139,29 € 300,00 €	<b>439,29 €</b>	K2 K3, Basisförderung	105,75 € 600,00 €	<b>705,75 €</b>	<b>280,25 €</b>	Ausgleichszahlung Förd. 2013: € 159,75
610	Faschingsgilde	2xK3 K2	600,00 € 305,77 €	<b>905,77 €</b>	K1 Basisförderung	300,00 € 300,00 €	<b>600,00 €</b>	<b>509,00 €</b>	
2590	Kath. Jungschar	K1	500,00 €	<b>500,00 €</b>	K1+Basisförderung	800,00 €	<b>800,00 €</b>	<b>500,00 €</b>	
2590	Kath. Jugend	K1	500,00 €	<b>500,00 €</b>			<b>0,00 €</b>	<b>500,00 €</b>	
2690	1. Perger Schwimmverein	S1 S2 1xS3	500,00 € 1.308,79 € 760,64 €	<b>2.569,43 €</b>	2x S1 S2 3xS3 + Basisförd.	1.000,00 € 333,90 € 1.200,00 €	<b>2.533,90 €</b>	<b>1.555,00 €</b>	Ausgleichszahlung Förd. 2013: € 945,00, Jugendförd. Topf LAG: € 340,80; <b>kostenlose Nutzung der Machland Badewelt für den Schwimmverein;</b>
2690	Schützenverein	S1 S2 2xS3	500,00 € 1.224,35 € 600,00 €	<b>2.324,35 €</b>	S1 S2 Basisförderung	500,00 € 1.970,72 € 300,00 €	<b>2.770,72 €</b>	<b>1.514,00 €</b>	Jugendförderung aus Topf LAG: € 80,00
2690	ASKÖ Perg	S2+Infrastrukturausg. S2-Ausstattung 4xS3 3xS1	<b>3.500,00 €</b> 1.200,00 € 1.500,00 €	<b>6.200,00 €</b>	S2-Infrastruktur. S2-Ausstattung 3xS3 S1	4.755,66 € 494,75 € 900,00 € 500,00 €	<b>6.650,41 €</b>	<b>8.776,00 €</b>	Jugendförd. Topf LAG: € 504,86; <b>€ 8.238,64 Bestandszins f.10/2014-09/2015 inkl. Indexanpassung an Fa. Heindl Holding für ASKÖ Sportplatz;</b>
2690	DSG Union Perg	4xS1 S2+Infrastrukturausg.	2.000,00 € <b>3.500,00 €</b>	<b>5.500,00 €</b>	S1 S2 S3 + Basisförd.	500,00 € 4.732,43 € 600,00 €	<b>5.832,43 €</b>	<b>6.851,00 €</b>	Jugendförd. Aus Topf LAG 2013: € 373,70; jährl. Einnahmen ( <b>€ 5.400,00 inkl. Wertsicherung</b> ) durch Untervermietung Telekommunikationsanlage an ARGE
2690	DSG Union Pergkirchen	2xS1 S2 2xS3	1.000,00 € 1.601,90 € 600,00 €	<b>3.201,90 €</b>			<b>0,00 €</b>	<b>809,00 €</b>	keine Rechnungen zur Abre. 2014 vorgelegt Ausgleichszahlung zu Förd. 2013: € 581,00, Jugendförd. Aus Topf LAG 2013: € 234,80
2690	Weinzierl	S1 S2 S3 Basisförderung	500,00 € 1.101,67 € 300,00 €	<b>1.901,67 €</b>	S1 S2 S3 Basisförderung	500,00 € 465,67 € 300,00 € 300,00 €	<b>1.565,67 €</b>	<b>1.342,00 €</b>	
2690	Kneipp Aktiv Club	s2	425,19 €	<b>725,19 €</b>			<b>0,00 €</b>	<b>300,00 €</b>	€ 70,00 Ausgleichszahlung Förd. 2013; für 2014 keine Rg. Vorgelegt
2690	Kneipp Aktiv Club	S3	300,00 €	<b>725,19 €</b>			<b>0,00 €</b>	<b>300,00 €</b>	
2690	Naturfreunde Perg	S1	500,00 €	<b>2.065,58 €</b>	S1	500,00 €	<b>1.668,19 €</b>	<b>1.283,00 €</b>	Jugendförd. aus Topf LAG 2013: € 80,00
2690	Naturfreunde Perg	S2	665,58 €	<b>2.065,58 €</b>	S2	568,19 €	<b>1.668,19 €</b>	<b>1.283,00 €</b>	
2690	Naturfreunde Perg	3xS3	900,00 €	<b>2.065,58 €</b>	S3, Basisförderung	600,00 €	<b>1.668,19 €</b>	<b>1.283,00 €</b>	

## Auszahlungsliste Vereinsförderungen NEU - 2015 Post 757005

Ansatz	Verein	Antrag 2015	2015 ges. Förderung	Summe pro Verein	Antrag2014	Betrag pro Antrag2014	Summe pro Verein	Betrag Fö 2013	Anmerkungen / indirekte Vereinsförderungen
2690	RC-Perg RC-Perg	S2 2xS3	520,01 € 600,00 €	<b>1.120,01 €</b>	S2 2xS3+Basisförderung	199,19 € 900,00 €	<b>1.099,19 €</b>	552,00 €	
2690	SPG Prinz Brunnenbau Volleys	s1 für 2013+2014	3.000,00 €		Spitzensportförd.			1.000,00 €	€ 6.569,56 Ankauf von 2 Volleyballanlagen und 10 Volleybällen 2014 u. 2015 für BSH
		s3 Machland Trophy	300,00 €	<b>3.300,00 €</b>					
2690	ÖTB Perg 1897 ÖTB Perg 1897	S2 2xS1 für 2014	3.000,00 € 1.000,00 €		S2	4.405,71 €			
	ÖTB Perg 1897	1xK1	500,00 €	<b>4.500,00 €</b>	S3, Basisförderung	600,00 €	<b>5.005,71 €</b>	6.379,60 €	€ 113,40 Ausgleichszahlung Förd. 2013, € 558,00 Jugendförd. aus Topf LAG 2013
2690	Österr. Alpenverein, OG Perg	S2	176,40 €	<b>176,40 €</b>	S2 + Basisförderung	748,20 €	<b>748,20 €</b>		
2690	Golfclub Perg	S1	500,00 €		S1			500,00 €	keine Rg. zur Abre. 2014 eingebracht
2690		s2	187,88 €						
2690		s3	600,00 €	<b>1.287,88 €</b>					
2710	Fotoklub VHS-AK Perg				K2	189,75 €			
2710		K3	300,00 €	<b>300,00 €</b>	K3+Basisförderung	600,00 €	<b>789,75 €</b>	300,00 €	Ausgleichszahlung zu Förd. 2013 € 140,00
2710	Katholisches Bildungswerk	K2	503,68 €	<b>503,68 €</b>	K2 Basisförderung	300,00 € 300,00 €	<b>600,00 €</b>	350,00 €	Ausgleichszahlung zu Förd. 2013 € 380,00
2710	VHS Perg	K2	1.108,20 €	<b>1.108,20 €</b>	K2 Basisförderung	1.117,50 € 300,00 €	<b>1.417,50 €</b>	1.106,40 €	
3210	Chorgemeinschaft Perg	K2	56,67 €	<b>56,67 €</b>	K3 Basisförderung	300,00 € 300,00 €	<b>600,00 €</b>	300,00 €	
3210	Chor der Pfarre Perg	K2	522,36 €	<b>522,36 €</b>	K3 Basisförderung	300,00 € 300,00 €	<b>600,00 €</b>	300,00 €	Ausgleichszahlung zu Förd. 2013: € 70,-
3220	Musikverein Stadtkapelle Perg	K1 K2+Infrastrukturausg. 2xK3	500,00 € 3.500,00 € 600,00 €	<b>4.600,00 €</b>	K1 K2 2xK3,Basisförderung	500,00 € 3.961,25 € 900,00 €	<b>5.361,25 €</b>	5.193,00 €	Ausgleichszahlung zu Förd. 2013: € 2.077,00; Bezirksmusikfest 27.-29.6.2014 € 100,90
3220	Musikverein Pergkirchen	4xK1 K2+Infrastrukturausg.	1.773,50 € 3.500,00 €	<b>5.273,50 €</b>	K1 K2 Basisförderung	500,00 € 3.475,00 € 300,00 €	<b>4.275,00 €</b>	4.465,00 €	
3240	Perger Theater	K1 K2 3xK3	800,00 € 1.666,15 € 900,00 €	<b>3.366,15 €</b>	K2 2xK3,Basisförderung	991,64 € 900,00 €	<b>1.891,64 €</b>	2.093,00 €	Ausgleichszahlung zu Förd. 2013: € 457,00
3600	Heimatverein	K2	1.307,38 €		K2	920,23 €			Ausgleichszahlung zu Förd. 2013: € 880,08

## Auszahlungsliste Vereinsförderungen NEU - 2015 Post 757005

Ansatz	Verein	Antrag 2015	2015 ges. Förderung	Summe pro Verein	Antrag2014	Betrag pro Antrag2014	Summe pro Verein	Betrag Fö 2013	Anmerkungen / indirekte Vereinsförderungen
		3xK3	900,00 €	<b>2.207,38 €</b>	3xK3	900,00 €	<b>2.120,23 €</b>	579,92 €	
					Basisförderung	300,00 €			
4191	Kameradschaftsbund Perg	K2	444,02 €	<b>744,02 €</b>	K2	246,84 €	<b>546,84 €</b>	396,00 €	Ausgleichszahlung zu Förd. 2013: € 44,00
		K3	300,00 €		Basisförderung	300,00 €			
4191	Literaturkreis PromOtheus	k1	500,00 €	<b>807,38 €</b>					
		K2	307,38 €						
<b>Auszahlungsbetrag gesamt</b>			56.706,81 €	<b>56.706,81 €</b>		48.182,38 €	<b>48.182,38 €</b>	<b>47.734,17 €</b>	
<p><b>Anmerkung:</b> Aus der alten Vereinsförderungsliste wurden einige Fördernehmer herausgenommen und es werden diese künftig eigens abgewickelt, trotzdem wurde die Fördersumme von € 50.000,00 nicht gekürzt! NEU 2014 Basisförderung von € 300,00 pro Verein - beschlossen im Kultur- u. Sportausschuss</p>									
<p>2015 ist im Auszahlungsbetrag auch der Betrag aus der Lustbarkeitsabgabe enthalten, daher die Überschreitung.</p>									





# Rechnungsquerschnitt

Bezeichnung	Posten lt. Postenverzeichnis Gemeinden	Summe o + aoH	davon A 85 - 89	Summe ohne A 85 - 89
<b>I. Querschnitt</b>				
<b>Einnahmen der laufenden Gebarung</b>				
10 Eigene Steuern	Unterklassen 83 bis 85 ohne Gruppen 852, 858 und 859	6.250.718,58	599.047,46	5.651.671,12
11 Ertragsanteile	Gruppen 858 und 859	6.289.928,58		6.289.928,58
12 Gebühren für die Benützung von Gemeindevorrichtungen und -anlagen	Gruppe 852	2.897.042,69	2.264.764,93	632.277,76
13 Einnahmen aus Leistungen	Unterklasse 81	1.042.057,64	292.491,54	749.566,10
14 Einnahmen aus Besitz und wirtschaftlicher Tätigkeit	Gruppen 820, 822 bis 825	113.834,25	33.876,04	79.958,21
15 Laufende Transferzahlungen von Trägern des öffentlichen Rechts	Gruppen 860 bis 864, 888	393.031,71	136.511,92	256.519,79
16 Sonstige laufende Transfereinnahmen	Gruppen 865 bis 868, 880	123.295,18		123.295,18
17 Gewinnentnahmen der Gemeinde von Unternehmungen und marktbestimmten Betrieben der Gemeinde (A 85-89)	Gruppe 869	1.096.730,98	800.000,00	296.730,98
18 Einnahmen aus Veräußerungen und sonstige Einnahmen	Unterklasse 80, Gruppen 827 bis 829	1.363.584,68	18.604,02	1.344.980,66
<b>19 Summe 1 (laufende Einnahmen)</b>		<b>19.570.224,29</b>	<b>4.145.295,91</b>	<b>15.424.928,38</b>
<b>Ausgaben der laufenden Gebarung</b>				
20 Leistungen für Personal	Klasse 5	2.814.131,87	318.322,49	2.495.809,38
21 Pensionen und sonstige Ruhebezüge	Gruppe 760	2.305,94		2.305,94
22 Bezüge der gewählten Organe	Gruppe 721	180.227,44		180.227,44
23 Gebrauchs- und Verbrauchsgüter, Handelswaren	Klasse 4	645.716,23	455.463,74	190.252,49
24 Verwaltungs- und Betriebsaufwand	Klasse 6 ohne Gruppen 650, 651, 653 und 654, Unterklassen 70 bis 72 ohne Gruppe 721	4.596.059,80	888.435,14	3.707.624,66
25 Zinsen für Finanzschulden	Gruppen 650, 651, 653 und 654	110.128,39	92.527,19	17.601,20
26 Laufende Transferzahlungen an Träger des öffentlichen Rechts	Gruppen 750 bis 754	6.857.140,63	588.757,96	6.268.382,67
27 Sonstige laufende Transferausgaben	Gruppen 755 bis 757, 759, 764, 768 und 780	1.302.132,75		1.302.132,75
28 Gewinnentnahmen der Gemeinde von Unternehmungen und marktbestimmten Betrieben der Gemeinde (A 85-89)	Gruppe 769	296.730,98	296.730,98	
<b>29 Summe 2 (laufende Ausgaben)</b>		<b>16.804.574,03</b>	<b>2.640.237,50</b>	<b>14.164.336,53</b>
<b>91 Saldo 1: Ergebnis der laufenden Gebarung</b>	Summe 1 minus Summe2	<b>2.765.650,26</b>	<b>1.505.058,41</b>	<b>1.260.591,85</b>

Bezeichnung	Posten lt. Postenverzeichnis Gemeinden	Summe o + aoH	davon A 85 - 89	Summe ohne A 85 - 89
<b>Einnahmen der Vermögensgebarung ohne Finanztransaktionen</b>				
30 Veräußerung von unbeweglichem Vermögen	Unterklassen 00, 01 und 05	122.607,76	10.507,76	112.100,00
31 Veräußerung von beweglichem Vermögen	Unterklassen 02 bis 04	58,34		58,34
32 Veräußerung von aktivierungsfähigen Rechten	Unterklasse 07			
33 Kapitaltransferzahlungen von Trägern des öffentlichen Rechts	Gruppen 870 bis 874, 889	2.341.139,06	416.682,38	1.924.456,68
34 Sonstige Kapitaltransfereinnahmen	Gruppen 875 bis 878, 885	4.000,00		4.000,00
<b>39 Summe 3: Einnahmen der Vermögensgebarung ohne Finanztransaktionen</b>		<b>2.467.805,16</b>	<b>427.190,14</b>	<b>2.040.615,02</b>
<b>Ausgaben der Vermögensgebarung ohne Finanztransaktionen</b>				
40 Erwerb von unbeweglichem Vermögen	Unterklassen 00, 01 und 05	2.814.460,88	956.438,10	1.858.022,78
41 Erwerb von beweglichem Vermögen	Unterklassen 02 bis 04	283.377,62	31.364,70	252.012,92
42 Erwerb von aktivierungsfähigen Rechten	Unterklasse 07	23.278,15	33,25	23.244,90
43 Kapitaltransferzahlungen an Träger des öffentlichen Rechts	Gruppen 770 bis 774	134,00		134,00
44 Sonstige Kapitaltransferausgaben	Gruppen 775 bis 778, 785	1.733.126,85		1.733.126,85
<b>49 Summe 4: Ausgaben der Vermögensgebarung ohne Finanztransaktionen</b>		<b>4.854.377,50</b>	<b>987.836,05</b>	<b>3.866.541,45</b>
<b>92 Saldo 2: Ergebnis der Vermögensgebarung ohne Finanztransaktionen</b>	Summe 3 minus Summe 4	<b>-2.386.572,34</b>	<b>-560.645,91</b>	<b>-1.825.926,43</b>

Bezeichnung	Posten lt. Postenverzeichnis Gemeinden	Summe o + aoH	davon A 85 - 89	Summe ohne A 85 - 89
<b>Einnahmen aus Finanztransaktionen</b>				
50 Veräußerung von Beteiligungen und Wertpapieren	Unterklasse 08, Gruppe 220			
51 Entnahmen aus Rücklagen	Gruppe 298			
52 Einnahmen aus der Rückzahlung von Darlehen an Träger des öffentlichen Rechts	Gruppen 240 bis 244, 250 bis 254			
53 Einnahmen aus der Rückzahlung von Darlehen an andere und von Bezugsvorschüssen	Gruppen 245 bis 247, 249, 255 bis 257 und 259	1.921,42		1.921,42
54 Aufnahme von Finanzschulden von Trägern des öffentlichen Rechts	Gruppen 340 bis 344, 350 bis 354			
55 Aufnahme von Finanzschulden von anderen Gruppen	Gruppen 345 bis 349, 355 bis 359	2.192.703,39	1.981.903,39	210.800,00
56 Investitions- und Tilgungszuschüsse zw. Unternehmungen und marktbest. Betrieben der Gemeinde (A 85-89) und der Gemeinde	Gruppe 879			
<b>59 Summe 5: Einnahmen aus Finanztransaktionen</b>		<b>2.194.624,81</b>	<b>1.981.903,39</b>	<b>212.721,42</b>
<b>Ausgaben aus Finanztransaktionen</b>				
60 Erwerb von Beteiligungen und Wertpapieren	Unterklasse 08, Gruppe 220			
61 Zuführungen an Rücklagen	Gruppe 298			
62 Gewährung von Darlehen an Träger des öffentlichen Rechts	Gruppen 240 bis 244, 250 bis 254			
63 Gewährung von Darlehen an andere und von Bezugsvorschüssen	Gruppen 245 bis 247, 249, 255 bis 257 und 259	7.720,00		7.720,00
64 Rückzahlung von Finanzschulden bei Trägern des öffentlichen Rechts	Gruppen 340 bis 344, 350 bis 354	256.424,17	256.424,17	
65 Rückzahlung von Finanzschulden bei anderen	Gruppen 345 bis 349, 355 bis 359	1.637.345,58	1.222.297,62	415.047,96
66 Investitions- und Tilgungszuschüsse zw. Unternehmungen und marktbest. Betrieben der Gemeinde (A 85-89) und der Gemeinde	Gruppe 779			
<b>69 Summe 6: Ausgaben aus Finanztransaktionen</b>		<b>1.901.489,75</b>	<b>1.478.721,79</b>	<b>422.767,96</b>
<b>93 Saldo 3: Ergebnis der Finanztransaktionen</b>	Summe 5 minus Summe 6	<b>293.135,06</b>	<b>503.181,60</b>	<b>-210.046,54</b>
<b>94 Saldo 4: Jahresergebnis ohne Verrechnung zwischen ord. und ao. Haushalt ohne Abwicklung</b>		<b>672.212,98</b>	<b>1.447.594,10</b>	<b>-775.381,12</b>

Bezeichnung	Posten lt. Postenverzeichnis Gemeinden	Summe o + aoH	davon A 85 - 89	Summe ohne A 85 - 89
<b>II. Ableitung des Finanzierungssaldos</b>				
70	Jahresergebnis Haushalt ohne A 85 - 89 und ohne Finanztransaktionen	Saldo 1 plus Saldo 2		-565.334,58
71	Überrechnung Jahresergebnis A 85 - 89	Saldo 4 der Spalte „davon A 85-89“		1.447.594,10
<b>95</b>	<b>Finanzierungssaldo (Maastricht-Ergebnis)</b>			<b>882.259,52</b>
<b>III. Übersicht Gesamthaushalt</b>				
80	Einnahmen der laufenden und der Vermögensgebarung	Summen 1, 3 und 5	24.232.654,26	
81	Zuführungen aus dem o. Haushalt und Rückführungen aus dem ao. Haushalt	Gruppe 910	2.186.696,32	
82	Abwicklung Soll-Überschüsse Vorjahre	Gruppe 963	269.105,03	
83	Abwicklung Soll-Abgang laufendes Jahr	Gruppe 968	1.185.152,57	
<b>79</b>	<b>Summe 7: Gesamteinnahmen</b>		<b>27.873.608,18</b>	
84	Ausgaben der laufenden und der Vermögensgebarung	Summen 2, 4 und 6	23.560.441,28	
85	Zuführungen an den ao. Haushalt und Rückführungen an den o. Haushalt	Gruppe 910	2.186.696,32	
86	Abwicklung Soll-Abgänge Vorjahre	Gruppe 964	929.934,60	
87	Abwicklung Soll-Überschuss laufendes Jahr	Gruppe 967	1.196.535,98	
<b>89</b>	<b>Summe 8: Gesamtausgaben</b>		<b>27.873.608,18</b>	
<b>99</b>	<b>Administratives Jahresergebnis</b>	Summe 7 minus Summe 8		<b>0,00</b>



# **Kassenistabschluss - Gesamtabschluss**

**Rechnungsabschluss 2015**  
**Kassenistabschluss - Gesamtabchluss (gemäß § 14 VRV)**

**Gebarungsarten**

	<b>Einnahmen Anf.St.</b>	<b>Ausgaben Anf.St.</b>	<b>Einnahmen lfd. Jahr</b>	<b>Ausgaben lfd. Jahr</b>	<b>Gesamteinnahmen</b>	<b>Gesamtausgaben</b>	<b>Schl. Stand</b>
Ordentlicher Haushalt	393.058,22		19.682.241,28	20.234.756,57	20.075.299,50	20.234.756,57	-159.457,07
Außerordentlicher Haushalt	208.754,63	1.092.017,98	8.177.599,46	6.993.775,66	8.386.354,09	8.085.793,64	300.560,45
Verwahrgelder	230.695,02		4.343.794,79	4.450.226,22	4.574.489,81	4.450.226,22	124.263,59
Vorschüsse		158.070,44	7.402.042,70	7.352.211,10	7.402.042,70	7.510.281,54	-108.238,84
<b>Summe</b>	<b>832.507,87</b>	<b>1.250.088,42</b>	<b>39.605.678,23</b>	<b>39.030.969,55</b>	<b>40.438.186,10</b>	<b>40.281.057,97</b>	<b>157.128,13</b>
Anfänglicher Kassenbestand	-417.580,55						
Einnahmen lfd. Jahr	39.605.678,23			Ausgaben lfd. Jahr			39.030.969,55
<b>Gesamtsumme</b>	<b>39.188.097,68</b>						<b>39.188.097,68</b>



**Tatsächlicher Kassenbestand**

ZW	Bezeichnung IBAN / BIC			Einnahmen		Ausgaben		Schl. Stand	Auszug Nr. Datum
		Anf. Stand	2015	Summe	2015	Summe			
01	Bar		55.713,77	55.713,77	55.713,77	55.713,77			
	<b>Bar</b>	<b>0,00</b>	<b>55.713,77</b>	<b>55.713,77</b>	<b>55.713,77</b>	<b>55.713,77</b>	<b>0,00</b>		
02	PSK Wien AT64600000007737950 / OPSKATWW	3.029,30	195.835,67	198.864,97	189.738,91	189.738,91	9.126,06	139	31.12.2015
03	Allgem. Sparkasse Oö. AT902032004100000580 / ASPKAT2LXXX	115.754,48	10.131.021,91	10.246.776,39	8.922.548,66	8.922.548,66	1.324.227,73	254	31.12.2015
04	Raiba Perg AT673477700009512914 / RZOOAT2L777	44.576,19	4.592.208,26	4.636.784,45	4.576.328,39	4.576.328,39	60.456,06	250	31.12.2015
05	Volkskreditbank AG. AT051860000014500011 / VKBLAT2L	35.142,76	1.054.450,26	1.089.593,02	1.053.802,27	1.053.802,27	35.790,75	205	31.12.2015
06	Oö. Landesbank Linz AT65540000000651430 / OBLAAT2L	24.175,02	13.055,34	37.230,36	37.230,36	37.230,36		9	31.03.2015
07	Oberbank Perg AT121500500791000532 / OBKLAT2L	-640.258,30	10.265.741,85	9.625.483,55	10.897.956,02	10.897.956,02	-1.272.472,47	253	31.12.2015
	<b>Bankkonto</b>	<b>-417.580,55</b>	<b>26.252.313,29</b>	<b>25.834.732,74</b>	<b>25.677.604,61</b>	<b>25.677.604,61</b>	<b>157.128,13</b>		
10	Verrechnung		13.907.481,29	13.907.481,29	13.907.481,29	13.907.481,29			
	<b>Verrechnung</b>	<b>0,00</b>	<b>13.907.481,29</b>	<b>13.907.481,29</b>	<b>13.907.481,29</b>	<b>13.907.481,29</b>	<b>0,00</b>		
	<b>Gesamtsumme</b>	<b>-417.580,55</b>	<b>40.215.508,35</b>	<b>39.797.927,80</b>	<b>39.640.799,67</b>	<b>39.640.799,67</b>	<b>157.128,13</b>		
	<b>Minus schließlicher Kassenbestand</b>						<b>157.128,13</b>		
	<b>Differenz</b>						<b>0,00</b>		

Der vorliegende Rechnungsabschluss enthält alle im Rechnungszeitraum erfolgten Gebarungen. Er stimmt mit den Belegen und Aufzeichnungen in den Rechnungsbüchern überein. Die ausgewiesenen buchmäßigen Bestände stimmen mit den tatsächlich vorhandenen Bargeldbeständen und Bankbeständen überein.

Der Bürgermeister

Anton Froschauer

Der vorliegende Rechnungsabschluss wurde vom Prüfungsausschuss überprüft. Er ist sachlich und rechnerisch richtig.

Die Kassenführerin

Gertrude Karolyi



# **Gesamtübersicht nach Gruppen OH**

## Rechnungsabschluss 2015

### Gesamtübersicht nach Gruppen OH

Gruppe Einnahmen	Anf. Rest	Anordnungssoll	Gesamtsoll	Ist	Schl. Rest	VA+NVA	Soll - VA
0 VERTRETUNGSKÖRPER UND ALLGEMEINE VERWALTUNG		255.645,04	255.645,04	255.545,04	100,00	241.100,00	14.545,04
1 ÖFFENTLICHE ORDNUNG UND SICHERHEIT		2.843,44	2.843,44	2.843,44		2.700,00	143,44
2 UNTERRICHT, ERZIEHUNG SPORT UND WISSENSCHAFT	23.724,07	1.082.325,36	1.106.049,43	901.913,30	204.136,13	1.238.000,00	-155.674,64
3 KUNST, KULTUR UND KULTUS	18.724,12	58.862,29	77.586,41	77.330,04	256,37	51.900,00	6.962,29
4 SOZIALE WOHLFAHRT UND WOHNBAUFÖRDERUNG		120,00	120,00	120,00		100,00	20,00
5 GESUNDHEIT		159.853,60	159.853,60	159.853,60		159.800,00	53,60
6 STRASSEN- UND WASSER- BAU, VERKEHR	17.281,95	968.253,03	985.534,98	979.796,63	5.738,35	967.000,00	1.253,03
7 WIRTSCHAFTSFÖRDERUNG		450,99	450,99	450,99			450,99
8 DIENSTLEISTUNGEN	170.545,39	4.954.069,68	5.124.615,07	4.939.569,86	185.045,21	4.617.700,00	336.369,68
9 FINANZWIRTSCHAFT	46.032,63	12.371.050,03	12.417.082,66	12.364.818,38	52.264,28	12.153.800,00	217.250,03
<b>Summe</b>	<b>276.308,16</b>	<b>19.853.473,46</b>	<b>20.129.781,62</b>	<b>19.682.241,28</b>	<b>447.540,34</b>	<b>19.432.100,00</b>	<b>421.373,46</b>
961100 Ist-Überschuss	393.058,22		393.058,22	393.058,22			
<b>Summe inkl. Abwicklung Vorjahre</b>	<b>669.366,38</b>	<b>19.853.473,46</b>	<b>20.522.839,84</b>	<b>20.075.299,50</b>	<b>447.540,34</b>	<b>19.432.100,00</b>	<b>421.373,46</b>
966000 Ist-Abgang laufendes Jahr		159.457,07	159.457,07	159.457,07			
<b>Gesamtsumme</b>	<b>669.366,38</b>	<b>20.012.930,53</b>	<b>20.682.296,91</b>	<b>20.234.756,57</b>	<b>447.540,34</b>		

**Rechnungsabschluss 2015  
Gesamtübersicht nach Gruppen OH**

Gruppe Ausgaben	Anf. Rest	Anordnungssoll	Gesamtsoll	Ist	Schl. Rest	VA+NVA	Soll - VA
0 VERTRETUNGSKÖRPER UND ALLGEMEINE VERWALTUNG	35.873,68	1.943.522,19	1.979.395,87	1.943.833,59	35.562,28	1.958.000,00	-14.477,81
1 ÖFFENTLICHE ORDNUNG UND SICHERHEIT	7.825,50	242.637,48	250.462,98	245.167,37	5.295,61	275.100,00	-32.462,52
2 UNTERRICHT, ERZIEHUNG SPORT UND WISSENSCHAFT	100.415,48	3.690.709,55	3.791.125,03	3.719.676,02	71.449,01	3.584.800,00	105.909,55
3 KUNST, KULTUR UND KULTUS	13.270,85	350.027,43	363.298,28	357.373,99	5.924,29	340.500,00	9.527,43
4 SOZIALE WOHLFAHRT UND WOHNBAUFÖRDERUNG		2.625.747,65	2.625.747,65	2.612.154,04	13.593,61	2.593.900,00	31.847,65
5 GESUNDHEIT	102,24	1.842.912,78	1.843.015,02	1.842.990,44	24,58	1.840.900,00	2.012,78
6 STRASSEN- UND WASSER- BAU, VERKEHR	27.327,67	1.468.272,38	1.495.600,05	1.484.761,86	10.838,19	1.508.200,00	-39.927,62
7 WIRTSCHAFTSFÖRDERUNG	55,00	268.526,98	268.581,98	267.344,66	1.237,32	277.800,00	-9.273,02
8 DIENSTLEISTUNGEN	129.869,19	4.671.302,93	4.801.172,12	4.656.651,57	144.520,55	4.901.500,00	-230.197,07
9 FINANZWIRTSCHAFT	354.626,77	2.749.814,09	3.104.440,86	3.104.803,03	-362,17	2.151.400,00	598.414,09
<b>Summe</b>	<b>669.366,38</b>	<b>19.853.473,46</b>	<b>20.522.839,84</b>	<b>20.234.756,57</b>	<b>288.083,27</b>	<b>19.432.100,00</b>	<b>421.373,46</b>
<b>Summe inkl. Abwicklung Vorjahre</b>	<b>669.366,38</b>	<b>19.853.473,46</b>	<b>20.522.839,84</b>	<b>20.234.756,57</b>	<b>288.083,27</b>	<b>19.432.100,00</b>	<b>421.373,46</b>
966000 Ist-Abgang laufendes Jahr		159.457,07	159.457,07		159.457,07		
<b>Gesamtsumme</b>	<b>669.366,38</b>	<b>20.012.930,53</b>	<b>20.682.296,91</b>	<b>20.234.756,57</b>	<b>447.540,34</b>		

**Gesamtabschluss des ordentlichen Haushalts**

20.075.299,50	Einnahmenabstättung		
20.234.756,57	- Ausgabenabstättung		
<hr/>			
-159.457,07	= Kassen(fehl)betrag		
447.540,34	+ Einnahmerückstände		
<hr/>			
288.083,27	= Zwischensumme	19.853.473,46	Einnahmenvorschreibung
288.083,27	- Ausgabenrückstände	19.853.473,46	- Ausgabenvorschreibung
<hr/>			
<b>0,00</b>	<b>= Jahresergebnis (+ ... Überschuss, - ... Abgang)</b>	<b>= 0,00</b>	



# **Gesamtübersicht nach Gruppen AOH**

**Rechnungsabschluss 2015  
Gesamtübersicht nach Gruppen AOH**

<b>Gruppe Einnahmen</b>	<b>Anf. Rest</b>	<b>Anordnungssoll</b>	<b>Gesamtsoll</b>	<b>Ist</b>	<b>Schl. Rest</b>	<b>VA+NVA</b>	<b>Soll - VA</b>
1 ÖFFENTLICHE ORDNUNG UND SICHERHEIT		267.339,72	267.339,72	267.339,72		347.300,00	-79.960,28
2 UNTERRICHT, ERZIEHUNG SPORT UND WISSENSCHAFT	256.678,16	1.916.092,45	2.172.770,61	2.172.770,61		2.393.800,00	-477.707,55
3 KUNST, KULTUR UND KULTUS		82.574,43	82.574,43	82.574,43		70.300,00	12.274,43
6 STRASSEN- UND WASSER- BAU, VERKEHR		1.256.599,19	1.256.599,19	1.256.599,19		1.042.200,00	214.399,19
8 DIENSTLEISTUNGEN	156.004,55	3.043.271,33	3.199.275,88	3.199.275,88		888.200,00	2.155.071,33
<b>Summe</b>	<b>412.682,71</b>	<b>6.565.877,12</b>	<b>6.978.559,83</b>	<b>6.978.559,83</b>	<b>0,00</b>	<b>4.741.800,00</b>	<b>1.824.077,12</b>
961100 Ist-Überschuss		49.707,82	49.707,82	49.707,82			
961100 Ist-Überschuss		43,14	43,14	43,14			
961100 Ist-Überschuss		22.561,68	22.561,68	22.561,68			
961100 Ist-Überschuss		9.358,96	9.358,96	9.358,96			
961100 Ist-Überschuss		801,28	801,28	801,28			
961100 Ist-Überschuss		801,28	801,28	801,28			
961100 Ist-Überschuss		63.255,60	63.255,60	63.255,60			
961100 Ist-Überschuss		801,28	801,28	801,28			
961100 Ist-Überschuss		801,28	801,28	801,28			
961100 Ist-Überschuss		60.622,31	60.622,31	60.622,31			
963100 Soll-Überschuss		212.000,00	212.000,00	212.000,00		212.000,00	
963100 Soll-Überschuss		57.105,03	57.105,03	57.105,03		57.100,00	5,03
964100 Soll-Fehlbetrag	8.916,52		8.916,52	8.916,52			
964100 Soll-Fehlbetrag	48.000,00		48.000,00	48.000,00			



**Rechnungsabschluss 2015  
Gesamtübersicht nach Gruppen AOH**

<b>Gruppe Ausgaben</b>	<b>Anf. Rest</b>	<b>Anordnungssoll</b>	<b>Gesamtsoll</b>	<b>Ist</b>	<b>Schl. Rest</b>	<b>VA+NVA</b>	<b>Soll - VA</b>
1 ÖFFENTLICHE ORDNUNG UND SICHERHEIT	69.707,82	81.342,60	151.050,42	151.050,42		487.300,00	-405.957,40
2 UNTERRICHT, ERZIEHUNG SPORT UND WISSENSCHAFT	1.269,19	2.433.662,44	2.434.931,63	2.374.353,51	60.578,12	2.415.600,00	18.062,44
3 KUNST, KULTUR UND KULTUS		144.176,43	144.176,43	141.249,09	2.927,34	131.900,00	12.276,43
6 STRASSEN- UND WASSER- BAU, VERKEHR	22.561,68	1.305.581,99	1.328.143,67	1.208.773,74	119.369,93	1.042.200,00	263.381,99
8 DIENSTLEISTUNGEN	96.710,24	1.928.900,68	2.025.610,92	1.919.309,27	106.301,65	854.900,00	1.074.000,68
<b>Summe</b>	<b>190.248,93</b>	<b>5.893.664,14</b>	<b>6.083.913,07</b>	<b>5.794.736,03</b>	<b>289.177,04</b>	<b>4.931.900,00</b>	<b>961.764,14</b>

962100 Ist-Fehlbetrag	48.000,00		48.000,00	48.000,00			
962100 Ist-Fehlbetrag	20.000,00		20.000,00	20.000,00			
962100 Ist-Fehlbetrag	27.873,10		27.873,10	27.873,10			
962100 Ist-Fehlbetrag	23.972,00		23.972,00	23.972,00			
962100 Ist-Fehlbetrag	8.411,14		8.411,14	8.411,14			
962100 Ist-Fehlbetrag	44.678,16		44.678,16	44.678,16			
962100 Ist-Fehlbetrag	77.279,33		77.279,33	77.279,33			
962100 Ist-Fehlbetrag	443.162,48		443.162,48	443.162,48			
962100 Ist-Fehlbetrag	4.428,00		4.428,00	4.428,00			
962100 Ist-Fehlbetrag	189.938,15		189.938,15	189.938,15			
962100 Ist-Fehlbetrag	35.322,00		35.322,00	35.322,00			
962100 Ist-Fehlbetrag	168.953,62		168.953,62	168.953,62			
963100 Soll-Überschuss	212.000,00		212.000,00	212.000,00			
963100 Soll-Überschuss	57.105,03		57.105,03	57.105,03			
964100 Soll-Fehlbetrag		20.000,00	20.000,00	20.000,00		20.000,00	
964100 Soll-Fehlbetrag		4.428,00	4.428,00	4.428,00		4.400,00	28,00

**Rechnungsabschluss 2015  
Gesamtübersicht nach Gruppen AOH**

<b>Gruppe Einnahmen</b>	<b>Anf. Rest</b>	<b>Anordnungssoll</b>	<b>Gesamtsoll</b>	<b>Ist</b>	<b>Schl. Rest</b>	<b>VA+NVA</b>	<b>Soll - VA</b>
964100 Soll-Fehlbetrag	20.000,00		20.000,00	20.000,00			
964100 Soll-Fehlbetrag	23.972,00		23.972,00	23.972,00			
964100 Soll-Fehlbetrag	182.000,00		182.000,00	182.000,00			
964100 Soll-Fehlbetrag	20.000,00		20.000,00	20.000,00			
964100 Soll-Fehlbetrag	78.000,00		78.000,00	78.000,00			
964100 Soll-Fehlbetrag	35.322,00		35.322,00	35.322,00			
964100 Soll-Fehlbetrag	4.428,00		4.428,00	4.428,00			
964100 Soll-Fehlbetrag	189.933,60		189.933,60	189.933,60			
964100 Soll-Fehlbetrag	32.200,00		32.200,00	32.200,00			
964100 Soll-Fehlbetrag	287.162,48		287.162,48	287.162,48			
<b>Summe inkl. Abwicklung Vorjahre</b>	<b>1.551.371,94</b>	<b>6.834.982,15</b>	<b>8.386.354,09</b>	<b>8.386.354,09</b>	<b>0,00</b>	<b>5.010.900,00</b>	<b>1.824.082,15</b>
965000 Ist-Überschuss laufendes Jahr		70.387,13	70.387,13		70.387,13		
965000 Ist-Überschuss laufendes Jahr		8.312,02	8.312,02		8.312,02		
965000 Ist-Überschuss laufendes Jahr		511,61	511,61		511,61		
965000 Ist-Überschuss laufendes Jahr		392.388,09	392.388,09		392.388,09		
965000 Ist-Überschuss laufendes Jahr		4.590,00	4.590,00		4.590,00		
965000 Ist-Überschuss laufendes Jahr		165.997,12	165.997,12		165.997,12		
965000 Ist-Überschuss laufendes Jahr		637.639,16	637.639,16		637.639,16		
965000 Ist-Überschuss laufendes Jahr		6.110,04	6.110,04		6.110,04		
965000 Ist-Überschuss laufendes Jahr		26.679,47	26.679,47		26.679,47		
966000 Ist-Abgang laufendes Jahr		81.862,89	81.862,89	81.862,89			
966000 Ist-Abgang laufendes Jahr		190.076,26	190.076,26	190.076,26			
966000 Ist-Abgang laufendes Jahr		31.368,44	31.368,44	31.368,44			
966000 Ist-Abgang laufendes Jahr		68.601,81	68.601,81	68.601,81			
966000 Ist-Abgang laufendes Jahr		82.646,66	82.646,66	82.646,66			
966000 Ist-Abgang laufendes Jahr		27.775,91	27.775,91	27.775,91			
966000 Ist-Abgang laufendes Jahr		2.942,51	2.942,51	2.942,51			
966000 Ist-Abgang laufendes Jahr		4.633,10	4.633,10	4.633,10			
966000 Ist-Abgang laufendes Jahr		4.428,00	4.428,00	4.428,00			
966000 Ist-Abgang laufendes Jahr		41.196,74	41.196,74	41.196,74			
966000 Ist-Abgang laufendes Jahr		287.162,48	287.162,48	287.162,48			

## Rechnungsabschluss 2015

### Gesamtübersicht nach Gruppen AOH

Gruppe Ausgaben	Anf. Rest	Anordnungssoll	Gesamtsoll	Ist	Schl. Rest	VA+NVA	Soll - VA
964100 Soll-Fehlbetrag		48.000,00	48.000,00	48.000,00		48.000,00	
964100 Soll-Fehlbetrag		8.916,52	8.916,52	8.916,52		8.900,00	16,52
964100 Soll-Fehlbetrag		20.000,00	20.000,00	20.000,00		20.000,00	
964100 Soll-Fehlbetrag		78.000,00	78.000,00	78.000,00		78.000,00	
964100 Soll-Fehlbetrag		35.322,00	35.322,00	35.322,00		35.300,00	22,00
964100 Soll-Fehlbetrag		23.972,00	23.972,00	23.972,00		24.000,00	-28,00
964100 Soll-Fehlbetrag		32.200,00	32.200,00	32.200,00		32.200,00	
964100 Soll-Fehlbetrag		287.162,48	287.162,48	287.162,48		287.200,00	-37,52
964100 Soll-Fehlbetrag		189.933,60	189.933,60	189.933,60		189.900,00	33,60
964100 Soll-Fehlbetrag		182.000,00	182.000,00	182.000,00		182.000,00	
<b>Summe inkl. Abwicklung Vorjahre</b>	<b>1.551.371,94</b>	<b>6.823.598,74</b>	<b>8.374.970,68</b>	<b>8.085.793,64</b>	<b>289.177,04</b>	<b>5.861.800,00</b>	<b>961.798,74</b>
965000 Ist-Überschuss laufendes Jahr		70.387,13	70.387,13	70.387,13			
965000 Ist-Überschuss laufendes Jahr		6.110,04	6.110,04	6.110,04			
965000 Ist-Überschuss laufendes Jahr		26.679,47	26.679,47	26.679,47			
965000 Ist-Überschuss laufendes Jahr		165.997,12	165.997,12	165.997,12			
965000 Ist-Überschuss laufendes Jahr		8.312,02	8.312,02	8.312,02			
965000 Ist-Überschuss laufendes Jahr		4.590,00	4.590,00	4.590,00			
965000 Ist-Überschuss laufendes Jahr		392.388,09	392.388,09	392.388,09			
965000 Ist-Überschuss laufendes Jahr		637.639,16	637.639,16	637.639,16			
965000 Ist-Überschuss laufendes Jahr		511,61	511,61	511,61			
966000 Ist-Abgang laufendes Jahr		41.196,74	41.196,74		41.196,74		
966000 Ist-Abgang laufendes Jahr		81.862,89	81.862,89		81.862,89		
966000 Ist-Abgang laufendes Jahr		129.116,61	129.116,61		129.116,61		
966000 Ist-Abgang laufendes Jahr		37.000,00	37.000,00		37.000,00		
966000 Ist-Abgang laufendes Jahr		68.601,81	68.601,81		68.601,81		
966000 Ist-Abgang laufendes Jahr		82.646,66	82.646,66		82.646,66		
966000 Ist-Abgang laufendes Jahr		13.200,00	13.200,00		13.200,00		
966000 Ist-Abgang laufendes Jahr		31.368,44	31.368,44		31.368,44		
966000 Ist-Abgang laufendes Jahr		4.633,10	4.633,10		4.633,10		
966000 Ist-Abgang laufendes Jahr		190.076,26	190.076,26		190.076,26		
966000 Ist-Abgang laufendes Jahr		4.428,00	4.428,00		4.428,00		

**Rechnungsabschluss 2015**  
**Gesamtübersicht nach Gruppen AOH**

Gruppe Einnahmen	Anf. Rest	Anordnungssoll	Gesamtsoll	Ist	Schl. Rest	VA+NVA	Soll - VA
966000 Ist-Abgang laufendes Jahr		10.042,78	10.042,78	10.042,78			
966000 Ist-Abgang laufendes Jahr		37.000,00	37.000,00	37.000,00			
966000 Ist-Abgang laufendes Jahr		129.116,61	129.116,61	129.116,61			
966000 Ist-Abgang laufendes Jahr		13.200,00	13.200,00	13.200,00			

Gruppe	Ausgaben	Anf. Rest	Anordnungssoll	Gesamtsoll	Ist	Schl. Rest	VA+NVA	Soll - VA
966000	Ist-Abgang laufendes Jahr		287.162,48	287.162,48		287.162,48		
966000	Ist-Abgang laufendes Jahr		10.042,78	10.042,78		10.042,78		
966000	Ist-Abgang laufendes Jahr		27.775,91	27.775,91		27.775,91		
966000	Ist-Abgang laufendes Jahr		2.942,51	2.942,51		2.942,51		
967000	Soll-Überschuss laufendes Jahr		637.639,16	637.639,16		637.639,16		
967000	Soll-Überschuss laufendes Jahr		511,61	511,61		511,61		
967000	Soll-Überschuss laufendes Jahr		392.388,09	392.388,09		392.388,09		
967000	Soll-Überschuss laufendes Jahr		165.997,12	165.997,12		165.997,12		

**Rechnungsabschluss 2015  
Gesamtübersicht nach Gruppen AOH**

Gruppe Einnahmen	Anf. Rest	Anordnungssoll	Gesamtssoll	Ist	Schl. Rest	VA+NVA	Soll - VA
968000 Soll-Abgang laufendes Jahr		97.091,22	97.091,22		97.091,22		
968000 Soll-Abgang laufendes Jahr		41.196,74	41.196,74		41.196,74		
968000 Soll-Abgang laufendes Jahr		31.650,00	31.650,00		31.650,00		
968000 Soll-Abgang laufendes Jahr		198.298,54	198.298,54		198.298,54		
968000 Soll-Abgang laufendes Jahr		287.162,48	287.162,48		287.162,48		
968000 Soll-Abgang laufendes Jahr		48.982,80	48.982,80		48.982,80		
968000 Soll-Abgang laufendes Jahr		13.200,00	13.200,00		13.200,00		
968000 Soll-Abgang laufendes Jahr		37.000,00	37.000,00		37.000,00		
968000 Soll-Abgang laufendes Jahr		53.614,01	53.614,01		53.614,01		
968000 Soll-Abgang laufendes Jahr		10.042,78	10.042,78		10.042,78		
968000 Soll-Abgang laufendes Jahr		2.942,51	2.942,51		2.942,51		
968000 Soll-Abgang laufendes Jahr		4.428,00	4.428,00		4.428,00		
968000 Soll-Abgang laufendes Jahr		42.954,55	42.954,55		42.954,55		
968000 Soll-Abgang laufendes Jahr		85.574,00	85.574,00		85.574,00		
968000 Soll-Abgang laufendes Jahr		129.116,61	129.116,61		129.116,61		
968000 Soll-Abgang laufendes Jahr		4.633,10	4.633,10		4.633,10		
968000 Soll-Abgang laufendes Jahr		27.775,91	27.775,91		27.775,91		
968000 Soll-Abgang laufendes Jahr		69.489,32	69.489,32		69.489,32		
<b>Gesamtsumme</b>	<b>1.551.371,94</b>	<b>10.344.803,55</b>	<b>11.896.175,49</b>	<b>9.398.408,28</b>	<b>2.497.767,21</b>		

**Gesamtabschluss des außerordentlichen Haushalts**

8.386.354,09	Einnahmenabstättung		
8.085.793,64	- Ausgabenabstättung		
<hr/>			
300.560,45	= Kassen(fehl)betrag		
0,00	+ Einnahmerückstände		
<hr/>			
300.560,45	= Zwischensumme	6.834.982,15	Einnahmenvorschreibung
289.177,04	- Ausgabenrückstände	6.823.598,74	- Ausgabenvorschreibung
<hr/>			
<b>11.383,41</b>	<b>= Jahresergebnis (+ ... Überschuss, - ... Abgang)</b>	<b>= 11.383,41</b>	

**Rechnungsabschluss 2015  
Gesamtübersicht nach Gruppen AOH**

Gruppe Ausgaben	Anf. Rest	Anordnungssoll	Gesamtsoll	Ist	Schl. Rest	VA+NVA	Soll - VA
<hr/>							
<b>Gesamtsumme</b>	<b>1.551.371,94</b>	<b>10.344.803,55</b>	<b>11.896.175,49</b>	<b>9.398.408,28</b>	<b>2.497.767,21</b>		
<b>Rechnungs(=Soll)-Abschluss (§ 17 Abs. 1 Z. 2 VRV)</b>							
	OH (Vorschreibung)	AOH (Vorschreibung)	Gesamthaushalt				
Ergebnis des Vorjahres	0,00	-660.829,57	-660.829,57				
+ Einnahmen lfd. Jahr (ohne Überschuss Vorjahre)	19.853.473,46	6.565.877,12	26.419.350,58				
<b>Summe A</b>	<b>19.853.473,46</b>	<b>5.905.047,55</b>	<b>25.758.521,01</b>				
Ausgaben lfd. Jahr (ohne Abgang Vorjahre)	19.853.473,46	5.893.664,14	25.747.137,60				
Jahresergebnis	0,00	11.383,41	11.383,41				
<b>Summe B = Summe A</b>	<b>19.853.473,46</b>	<b>5.905.047,55</b>	<b>25.758.521,01</b>				





# **Voranschlagsunwirksame Gebarung**

## Rechnungsabschluss 2015

### Nachweis der voranschlagsunwirksamen Gebarung (gemäß § 17 Abs. 2 Z. 12 VRV)

Einnahmen		Anf. Rest	Anordnungssoll	Gesamtsoll	Ist	Schl. Rest
<b>Vorschüsse Einnahmen</b>						
0/+270000	Vorsteuerbeträge	165.436,03	545.950,93	711.386,96	578.102,98	133.283,98
0/+279000	Ersatz D.Familienbeih. Nach Dem Flag.	-786,20		-786,20	-786,20	
0/+279200	Bauhof Perg Dieseltankstelle	1.250,81	2.254,20	3.505,01	2.105,83	1.399,18
0/+279400	Interne Überweisungen	517,90	6.754.805,51	6.755.323,41	6.755.323,41	
0/+287000	Sonstige Vorschüsse Bezirksgericht Perg	4.071,26	2.081,60	6.152,86	1.999,08	4.153,78
0/+288000	Sonstige Vorschüsse	15.455,54	26.504,27	41.959,81	29.896,49	12.063,32
0/+288200	sonstige Vorschüsse Heizkostenzuschuss	420,00	20.216,00	20.636,00	20.636,00	
0/+288300	sonstige Vorschüsse Schulbustransportkosten	14.765,11		14.765,11	14.765,11	
<b>Summe Vorschüsse Einnahmen</b>		<b>201.130,45</b>	<b>7.351.812,51</b>	<b>7.552.942,96</b>	<b>7.402.042,70</b>	<b>150.900,26</b>
<b>Vorschüsse Einnahmen Abwicklung Vorjahr</b>						
962100	Ist-Fehlbetrag					
<b>Summe Vorschüsse Einnahmen inkl. Abwicklung Vorjahr</b>		<b>201.130,45</b>	<b>7.351.812,51</b>	<b>7.552.942,96</b>	<b>7.402.042,70</b>	<b>150.900,26</b>
<b>Vorschüsse Einnahmen Saldierung</b>						
966000	Ist-Abgang laufendes Jahr		108.238,84	108.238,84	108.238,84	
<b>Gesamtsumme Vorschüsse</b>		<b>201.130,45</b>	<b>7.460.051,35</b>	<b>7.661.181,80</b>	<b>7.510.281,54</b>	<b>150.900,26</b>

## Rechnungsabschluss 2015

### Nachweis der voranschlagsunwirksamen Gebarung (gemäß § 17 Abs. 2 Z. 12 VRV)

Ausgaben	Anf. Rest	Anordnungssoll	Gesamtsoll	Ist	Schl. Rest
<b>Vorschüsse Ausgaben</b>					
9/-270000 Vorsteuerbeträge	40.379,98	545.950,93	586.330,91	546.245,86	40.085,05
9/-279000 Ersatz D.Familienbeih. Nach Dem Flag.					
9/-279200 Bauhof Perg Dieseltankstelle		2.254,20	2.254,20	2.254,20	
9/-279400 Interne Überweisungen		6.754.805,51	6.754.805,51	6.754.805,51	
9/-287000 Sonstige Vorschüsse Bezirksgericht Perg		2.081,60	2.081,60	2.081,60	
9/-288000 Sonstige Vorschüsse	2.680,03	26.504,27	29.184,30	26.339,93	2.844,37
9/-288200 sonstige Vorschüsse Heizkostenzuschuss		20.180,00	20.180,00	20.180,00	
9/-288300 sonstige Vorschüsse Schulbustransportkosten		304,00	304,00	304,00	
<b>Summe Vorschüsse Ausgaben</b>	<b>43.060,01</b>	<b>7.352.080,51</b>	<b>7.395.140,52</b>	<b>7.352.211,10</b>	<b>42.929,42</b>
<b>Vorschüsse Ausgaben Abwicklung Vorjahr</b>					
962100 Ist-Fehlbetrag	158.070,44		158.070,44	158.070,44	
<b>Summe Vorschüsse Ausgaben inkl. Abwicklung Vorjahr</b>	<b>201.130,45</b>	<b>7.352.080,51</b>	<b>7.553.210,96</b>	<b>7.510.281,54</b>	<b>42.929,42</b>
<b>Vorschüsse Ausgaben Saldierung</b>					
966000 Ist-Abgang laufendes Jahr		108.238,84	108.238,84		108.238,84
<b>Gesamtsumme Vorschüsse</b>	<b>201.130,45</b>	<b>7.460.319,35</b>	<b>7.661.449,80</b>	<b>7.510.281,54</b>	<b>151.168,26</b>

## Rechnungsabschluss 2015

Stadtgemeinde Perg

### Nachweis der voranschlagsunwirksamen Gebarung (gemäß § 17 Abs. 2 Z. 12 VRV)

DVR-Nr: 0032484

Einnahmen	Anf. Rest	Anordnungssoll	Gesamtsoll	Ist	Schl. Rest
<b>Verwahrgelder Einnahmen</b>					
0/+360000 Umsatzsteuer	19.683,29	411.573,37	431.256,66	409.349,29	21.907,37
0/+360100 Umsatzsteuer Zahllast-Konto	66.398,93	784.704,82	851.103,75	784.704,82	66.398,93
0/+362000 Lohnsteuer	319,16	255.990,80	256.309,96	255.990,80	319,16
0/+362100 Beitrag Z.Oö.Kfs u. Stfs.Für Gde.Beamte		500.501,06	500.501,06	500.501,06	
0/+362200 Beitr.g.Z.Oö.Gebkrk. Sozialvers.Beiträge	40,00	304.473,51	304.513,51	304.513,51	
0/+362210 Beitrag zur BVA Sozialversicherung		46,88	46,88	46,88	
0/+362300 Wohnbauförderungs- Beitr.g.F.Gde.Beamte		1.777,84	1.777,84	1.777,84	
0/+362400 Gewerkschaftsbeitrg. F.Gew.D.Gde.Bed.Oö.		5.025,11	5.025,11	5.025,11	
0/+362600 freiw. Rentenversicherung	-50,00	7.175,00	7.125,00	7.175,00	-50,00
0/+362700 freiw. Pensionsbeiträge der DN ( ÖPAG )		2.003,38	2.003,38	2.003,38	
0/+362900 Kommunalsteuer		8.385,12	8.385,12	8.385,12	
0/+365000 Werbeabgaben Finanzamt		189,69	189,69	189,69	
0/+365100 Haftrücklässe					
0/+365200 Finanzverwahrisse Steuerguthaben		11.628,68	11.628,68	11.628,68	
0/+367000 Selbstberechnung Gebühren FA.f.Gebühren u.Verkehrssteuern		112,83	112,83	112,83	
0/+367200 Bundesgebühren ( Stempelmarken-Ersatz )		26.215,70	26.215,70	26.215,70	
0/+367400 Kommissionsgebühren Bba Linz		434,00	434,00	434,00	
0/+367600 Fundgelder	40,00	592,00	632,00	632,00	
0/+367900 Betreubares Wohnen Betreuungsvertrag - Rotes Kreuz		13.532,00	13.532,00	13.532,00	
0/+368000 Sonstige Verwahrgelder		130.870,19	130.870,19	130.870,19	
0/+368100 Verwahrgelder Eintritte Badewelt		1.587,10	1.587,10	1.587,10	
0/+368200 Dg-Beitrg.Z.Flaf	28,88	64.101,22	64.130,10	64.130,10	
0/+368270 Vorsteuer Reisekosten					
0/+368400 Verwahrgelder Geb.Ausschreibung WVA BA 08		3.480,00	3.480,00	3.480,00	
0/+379000 Erwerbsteuer		2.921,68	2.921,68	2.921,68	
0/+391000 Verrechnungskonto Bezugsverrechnung		1.808.588,01	1.808.588,01	1.808.588,01	
<b>Summe Verwahrgelder Einnahmen</b>	<b>86.460,26</b>	<b>4.345.909,99</b>	<b>4.432.370,25</b>	<b>4.343.794,79</b>	<b>88.575,46</b>
<b>Verwahrgelder Einnahmen Abwicklung Vorjahr</b>					
961100 Ist-Überschuss Verwahrgelder	230.695,02		230.695,02	230.695,02	
<b>Summe Verwahrgelder Einnahmen inkl. Abwicklung Vorjahr</b>	<b>317.155,28</b>	<b>4.345.909,99</b>	<b>4.663.065,27</b>	<b>4.574.489,81</b>	<b>88.575,46</b>
<b>Verwahrgelder Einnahmen Saldierung</b>					
965000 Ist-Überschuss laufendes Jahr		124.263,59	124.263,59		124.263,59
<b>Gesamtsumme Verwahrgelder</b>	<b>317.155,28</b>	<b>4.470.173,58</b>	<b>4.787.328,86</b>	<b>4.574.489,81</b>	<b>212.839,05</b>
<b>Gesamtsumme voranschlagsunwirksame Gebarung</b>	<b>518.285,73</b>	<b>11.930.224,93</b>	<b>12.448.510,66</b>	<b>12.084.771,35</b>	<b>363.739,31</b>

## Rechnungsabschluss 2015

Stadtgemeinde Perg

### Nachweis der voranschlagsunwirksamen Gebarung (gemäß § 17 Abs. 2 Z. 12 VRV)

DVR-Nr: 0032484

Ausgaben	Anf. Rest	Anordnungssoll	Gesamtsoll	Ist	Schl. Rest
<b>Verwahrgelder Ausgaben</b>					
9/-360000 Umsatzsteuer	-141.102,51	411.573,37	270.470,86	459.062,50	-188.591,64
9/-360100 Umsatzsteuer Zahllast-Konto	322.707,48	784.704,82	1.107.412,30	779.707,85	327.704,45
9/-362000 Lohnsteuer	2.293,05	255.990,80	258.283,85	244.905,12	13.378,73
9/-362100 Beitrag Z.Oö.Kfs u. Stfs.Für Gde.Beamte	37.816,06	500.501,06	538.317,12	499.752,06	38.565,06
9/-362200 Beitr.g.Z.Oö.Gebkrk. Sozialvers.Beiträge	2.472,25	304.473,51	306.945,76	306.280,92	664,84
9/-362210 Beitrag zur BVA Sozialversicherung	2,78	46,88	49,66	33,33	16,33
9/-362300 Wohnbauförderungs- Beitr.g.F.Gde.Beamte	-0,14	1.777,84	1.777,70	1.885,18	-107,48
9/-362400 Gewerkschaftsbeitrg. F.Gew.D.Gde.Bed.Oö.		5.025,11	5.025,11	5.081,42	-56,31
9/-362600 freiw. Rentenversicherung	-1.175,18	7.175,00	5.999,82	7.850,00	-1.850,18
9/-362700 freiw. Pensionsbeiträge der DN ( ÖPAG )	-1.525,16	2.003,38	478,22	2.025,22	-1.547,00
9/-362900 Kommunalsteuer	9.094,15	8.385,12	17.479,27	9.094,15	8.385,12
9/-365000 Werbeabgaben Finanzamt	185,34	189,69	375,03		375,03
9/-365100 Hafrücklässe	-13.080,02		-13.080,02	-23.267,71	10.187,69
9/-365200 Finanzverwahrisse Steuerguthaben	64.216,21	11.628,68	75.844,89	75.819,07	25,82
9/-367000 Selbstberechnung Gebühren FA.f.Gebühren u.Verkehrssteuern	68,14	112,83	180,97	103,88	77,09
9/-367200 Bundesgebühren ( Stempelmarken-Ersatz )	10.553,31	26.215,70	36.769,01	23.583,17	13.185,84
9/-367400 Kommissionsgebühren Bba Linz	393,90	434,00	827,90	510,00	317,90
9/-367600 Fundgelder	1.089,47	592,00	1.681,47	690,00	991,47
9/-367900 Betreubares Wohnen Betreuungsvertrag - Rotes Kreuz	1.838,74	13.532,00	15.370,74	14.766,40	604,34
9/-368000 Sonstige Verwahrgelder	3.077,48	130.870,19	133.947,67	129.672,92	4.274,75
9/-368100 Verwahrgelder Eintritte Badewelt		1.587,10	1.587,10	1.589,84	-2,74
9/-368200 Dg-Beitrg.Z.Flaf	-694,73	64.101,22	63.406,49	81.854,19	-18.447,70
9/-368270 Vorsteuer Reisekosten	-6,19		-6,19	-6,19	
9/-368400 Verwahrgelder Geb.Ausschreibung WVA BA 08		3.480,00	3.480,00	3.480,00	
9/-379000 Erwerbsteuer	3.312,58	2.921,68	6.234,26	2.542,60	3.691,66
9/-391000 Verrechnungskonto Bezugsverrechnung	15.618,27	1.808.588,01	1.824.206,28	1.823.210,30	995,98
<b>Summe Verwahrgelder Ausgaben</b>	<b>317.155,28</b>	<b>4.345.909,99</b>	<b>4.663.065,27</b>	<b>4.450.226,22</b>	<b>212.839,05</b>
<b>Verwahrgelder Ausgaben Abwicklung Vorjahr</b>					
961100 Ist-Überschuss Verwahrgelder					
<b>Summe Verwahrgelder Ausgaben inkl. Abwicklung Vorjahr</b>	<b>317.155,28</b>	<b>4.345.909,99</b>	<b>4.663.065,27</b>	<b>4.450.226,22</b>	<b>212.839,05</b>
<b>Verwahrgelder Ausgaben Saldierung</b>					
965000 Ist-Überschuss laufendes Jahr		124.263,59	124.263,59	124.263,59	
<b>Gesamtsumme Verwahrgelder</b>	<b>317.155,28</b>	<b>4.470.173,58</b>	<b>4.787.328,86</b>	<b>4.574.489,81</b>	<b>212.839,05</b>
<b>Gesamtsumme voranschlagsunwirksame Gebarung</b>	<b>518.285,73</b>	<b>11.930.492,93</b>	<b>12.448.778,66</b>	<b>12.084.771,35</b>	<b>364.007,31</b>



# Verzeichnis der am Schluss des Finanzjahres 2015 unerledigter VERWAHRGELDER

Konto	Höhe	Gegenstand	Anmerkung	Erledigungsvermerk
0/-/3600	21.907,37	div. Einzahler	Umsatzsteuer-Rest	wird 2016 ausbezahlt
0/-/3626	-50,00	div. Mitarbeiter	freiw. Rentenversicherung	wird 2016 ausbezahlt
0/-/3601	66.398,93	Finanzamt Perg	Umsatzsteuer	wird 2016 ausbezahlt
0/-/3620	319,16	Finanzamt Perg	Lohnsteuer 12/2015 Aufrollg.	wird 2016 ausbezahlt
	<b>88.575,46</b>			
9/-/3600	-188.591,64	Finanzamt Perg	Umsatzsteuer	wird 2016 ausbezahlt
9/-/3601	327.704,45	Finanzamt Perg	Umsatzsteuer-Zahllast-Konto	wird 2016 ausbezahlt
9/-/3620	13.378,73	Finanzamt Perg	Lohnsteuer	wird 2016 ausbezahlt
9/-/3621	38.565,06	Oö. KFS		wird 2016 ausbezahlt
9/-/3622	664,84	OÖ.GKK		wird 2016 ausbezahlt
9/-/36221	16,33	BVA Sozialversicherung	13. Lauf	wird 2016 ausbezahlt
9/-/3623	-107,48	Wohnbauförderung	Gde.Beamte	wird 2016 ausbezahlt
9/-/3624	-56,31	Gewerkschaftsbeitr.F.Gew.D.Gde.Bed.	NZ Gewerkschaftsbeitrag	wird 2016 ausbezahlt
9/-/3626	-1.850,18	freiw. Rentenversicherung		wird 2016 ausbezahlt
9/-/3627	-1.547,00	ÖPAG		wird 2016 ausbezahlt
9/-/3629	8.385,12	Kommunalsteuer		wird 2016 ausbezahlt
9/-/3650	375,03	Finanzamt	Werbeabgaben	wird 2016 ausbezahlt
9/-/3651	10.187,69	div. Rechnungsleger	Hafrücklässe	werden nach Ablauf ausbezahlt
9/-/3652	25,82	div. Steuerpflichtige	Steuer Guthaben	wird 2016 ausbezahlt
9/-/3670	77,09	Selbstberechnung Gebühren FA	Verträge	wird 2016 ausbezahlt
9/-/3672	13.185,84	diverse Einzahler	Bundesgebühren	wird 2016 ausbezahlt
9/-/3674	317,90	BBA Linz	Kommissionsgebühren	wird 2016 ausbezahlt
9/-/3676	991,47	Fundgelder		wird 2016 ausbezahlt
9/-/3679	604,34	Betreuungsvertrag		wird 2016 ausbezahlt
9/-/3680	4.274,75	allg.Verwahrgelder	div. Einzahler, FF-Einsatz,	wird 2016 ausbezahlt
9/-/3681	-2,74	Verwahrgelder Einr.MBW	Restbetrag	wird 2016 ausbezahlt
9/-/3682	-18.447,70	Finanzamt Perg DG z. FLAF		wird 2016 ausbezahlt
9/-/3790	3.691,66	Erwerbssteuer		wird 2016 ausbezahlt
9/-/3910	995,98	Verrechnungskonto - Bezugsverrechnung		wird 2016 ausbezahlt
<b>Summe</b>	<b>212.839,05</b>			

## Verzeichnis der am Schluss des Finanzjahres 2015 unerledigten VORSCHÜSSE

Konto	Höhe	Betrag	Einzahler	Gegenstand	Erledigungsvermerk
9/-/2700	40.085,05		div. Firmenrechnungen	Vorsteuer	wird 2016 ausgeglichen
9/-/2880	<u>2.844,37</u>		sonstige Vorschüsse	div.Vorschüsse	wird 2016 ausgeglichen
	<b>42.929,42</b>				
0/-/2700	133.283,98		Vorsteuer	Vorsteuer	wird 2016 ausgeglichen
0/-/2792	1.399,18		Verrechnungskonto	Diesel-Tankstelle	wird 2016 ausgeglichen
0/-/2870	4.153,78		Bezirksgericht Perg	Vorlagen, GKM	wird 2016 ausgeglichen
0/-/2880	<u>12.063,32</u>		div. Einzahler	sonstige Vorschüsse	wird 2016 ausgeglichen
	<b>150.900,26</b>				



# Haushaltskonten OH

Einnahmen	RQ	AOB	Anf. Rest	Anordnungssoll	Gesamtsoll	Ist	Schl. Rest	VA+NVA	Soll - VA
-----------	----	-----	-----------	----------------	------------	-----	------------	--------	-----------

**0 VERTRETUNGSKÖRPER UND ALLGEMEINE VERWALTUNG**

**00** Gewählte Gemeindeorgane  
**000** Gewählte Gemeindeorgane Stadt- u. Gemeinderat  
**000000** StR- u. GR (gewählte Gdeorgane)

<b>000</b>	<b>Gewählte Gemeindeorgane Stadt- u. Gemeinderat</b>		<b>0,00</b>	<b>0,00</b>	<b>0,00</b>	<b>0,00</b>	<b>0,00</b>	<b>0,00</b>	<b>0,00</b>
<b>00</b>	<b>Gewählte Gemeindeorgane</b>		<b>0,00</b>	<b>0,00</b>	<b>0,00</b>	<b>0,00</b>	<b>0,00</b>	<b>0,00</b>	<b>0,00</b>

**01** Hauptverwaltung  
**010** Zentralamt  
**010000** Rathaus - Hauptverwaltung

2/010000+803000	Veräußerung v. Handelswaren Verkauf Bücher u.dgl.	18	M.Lan	4,00	4,00	4,00		100,00	-96,00
2/010000+804000	Veräußerung v. bezogenen Lebensmitteln - Kaffeeautomat	18	U.Hin	2.128,09	2.128,09	2.128,09		2.300,00	-171,91
2/010000+809000	Gegenwerte v. Sachbezugsleist. zB Dienstfahrzeug f.priv.Gebr	18	E.Lan	2.351,91	2.351,91	2.351,91		2.600,00	-248,09
2/010000+817001	Kostenbeitr.(-ersatz) f.sonst.Leist allg. Verwaltungskosten	13	G.Kar	407,49	407,49	407,49		200,00	207,49
2/010000+817002	Kostenbeitr.(-ersatz) f.sonst.Leist Druckkosten (v.a. Kopien u. f	13	M.Ede	923,40	923,40	923,40		800,00	123,40
2/010000+817003	Kostenbeitr.(-ersatz) f.sonst.Leist Portogeb. (Info Research/ÖS	13	M.Rip	584,78	584,78	584,78		500,00	84,78
2/010000+817004	Kostenbeitr.(-ersatz) f.sonst.Leist Grundbuchsabfragen	13	W.Frö	16,24	16,24	16,24		100,00	-83,76
2/010000+817005	Kostenbeitr.(-ersatz) f.sonst.Leist Bearbeitungsgebühr	13	W.Frö	161,00	161,00	161,00		100,00	61,00
2/010000+827000	Kostenersätze f.d. Überlassung v. Bediensteten an Dritte	18	Allge	154,07	154,07	154,07		300,00	-145,93
2/010000+829000	Sonst. Einnahmen	18	Allge	46,68	46,68	46,68			46,68
2/010000+829902	Sonst. Einn. - Vergütungen Verwaltungskostentangente	18	M.Tra	186.617,47	186.617,47	186.617,47		179.900,00	6.717,47
2/010000+863000	Lfdz TZ Sozialversicherungsträger	15	E.Lan	2.518,26	2.518,26	2.518,26		1.900,00	618,26

**Rechnungsabschluss 2015**  
**Ordentlicher Haushalt**

Stadtgemeinde Perg

DVR-Nr: 0032484

Ausgaben	RQ	AOB	Anf. Rest	Anordnungssoll	Gesamtsoll	Ist	Schl. Rest	VA+NVA	Soll - VA
<b>0 VERTRETUNGSKÖRPER UND ALLGEMEINE VERWALTUNG</b>									
<b>00</b>	<b>Gewählte Gemeindeorgane</b>								
<b>000</b>	<b>Gewählte Gemeindeorgane Stadt- u. Gemeinderat</b>								
<b>000000</b>	<b>StR- u. GR (gewählte Gdeorgane)</b>								
1/000000-400000	23	B.Lei		913,32	913,32	913,32			913,32
1/000000-457000	23	B.Lei		1.326,87	1.326,87	1.326,87		1.100,00	226,87
1/000000-700000	24	B.Lei	93,33	186,67	280,00	93,33	186,67	200,00	-13,33
1/000000-721000	22	E.Lan		128.315,72	128.315,72	128.315,72		142.000,00	-13.684,28
1/000000-721100	22	E.Lan		2.117,66	2.117,66	2.117,66		2.700,00	-582,34
1/000000-721200	22	E.Lan		49.794,06	49.794,06	49.794,06		45.000,00	4.794,06
1/000000-728000	24	A.Fro		300,00	300,00	300,00		1.000,00	-700,00
1/000000-752000	26	E.Lan		41.711,42	41.711,42	41.711,42		42.000,00	-288,58
1/000000-753000	26	E.Lan		5.866,87	5.866,87	5.866,87		6.600,00	-733,13
1/000000-756000	27	E.Lan		8.991,36	8.991,36	8.991,36		9.100,00	-108,64
1/000000-757100	27	M.Tra		13.737,77	13.737,77	13.737,77		13.700,00	37,77
<b>000</b>	<b>Gewählte Gemeindeorgane Stadt- u. Gemeinderat</b>		<b>93,33</b>	<b>253.261,72</b>	<b>253.355,05</b>	<b>253.168,38</b>	<b>186,67</b>	<b>263.400,00</b>	<b>-10.138,28</b>
<b>00</b>	<b>Gewählte Gemeindeorgane</b>		<b>93,33</b>	<b>253.261,72</b>	<b>253.355,05</b>	<b>253.168,38</b>	<b>186,67</b>	<b>263.400,00</b>	<b>-10.138,28</b>
<b>01</b>	<b>Hauptverwaltung</b>								
<b>010</b>	<b>Zentralamt</b>								
<b>010000</b>	<b>Rathaus - Hauptverwaltung</b>								
1/010000-042000	41	N.Hau		8.861,23	8.861,23	8.861,23		8.600,00	261,23
1/010000-346000	65	M.Tra		6.470,81	6.470,81	6.470,81		7.200,00	-729,19
1/010000-400000	23	Allge	147,64	4.875,38	5.023,02	4.762,72	260,30	5.500,00	-624,62
1/010000-403000	23	U.Hin	31,12	1.612,47	1.643,59	1.482,31	161,28	2.000,00	-387,53
1/010000-452000	23	N.Hau	359,77	3.926,21	4.285,98	4.032,54	253,44	4.500,00	-573,79
1/010000-454000	23	H.Wen		3.001,02	3.001,02	3.001,02		3.000,00	1,02
1/010000-456000	23	M.Ede	115,14	3.397,14	3.512,28	3.499,18	13,10	3.500,00	-102,86
1/010000-457000	23	B.Lei		5.657,59	5.657,59	5.657,59		7.500,00	-1.842,41
1/010000-458000	23	H.Wen		21,00	21,00	21,00			21,00
1/010000-459000	23	Allge	24,26	384,98	409,24	310,92	98,32	300,00	84,98
1/010000-5				1.049.774,30	1.049.774,30	1.049.774,30		1.019.300,00	30.474,30
1/010000-600000	24	H.Wen	628,75	3.859,08	4.487,83	4.862,35	-374,52	4.800,00	-940,92
1/010000-603000	24	H.Wen		6.813,95	6.813,95	6.813,95		7.100,00	-286,05
1/010000-614000	24	N.Hau		2.694,58	2.694,58	2.694,58		6.500,00	-3.805,42
1/010000-617000	24	J.Hie		1.865,73	1.865,73	1.740,87	124,86	2.400,00	-534,27
1/010000-618000	24	N.Hau		417,07	417,07	417,07		1.000,00	-582,93
1/010000-630000	24	M.Rip	3.481,29	31.087,30	34.568,59	31.263,88	3.304,71	26.000,00	5.087,30

Einnahmen		RQ	AOB	Anf. Rest	Anordnungssoll	Gesamtsoll	Ist	Schl. Rest	VA+NVA	Soll - VA
<b>010</b>	<b>Zentralamt</b>			<b>0,00</b>	<b>195.913,39</b>	<b>195.913,39</b>	<b>195.913,39</b>	<b>0,00</b>	<b>188.800,00</b>	<b>7.113,39</b>
<b>016</b>	<b>Elektronische Datenverarbeitung</b>									
<b>016000</b>	<b>EDV</b>									
2/016000+042000	Amtsausstattung	31	C.Jun		58,34	58,34	58,34		100,00	-41,66
2/016000+817000	Kostenbeitr(-ersätze) f.sonst.Leist	13	C.Jun		1.443,14	1.443,14	1.343,14	100,00		1.443,14
2/016000+829000	Sonst. Einnahmen	18	C.Jun		3.897,56	3.897,56	3.897,56		500,00	3.397,56

**Rechnungsabschluss 2015**  
**Ordentlicher Haushalt**

Stadtgemeinde Perg

DVR-Nr: 0032484

Ausgaben		RQ	AOB	Anf. Rest	Anordnungssoll	Gesamtsoll	Ist	Schl. Rest	VA+NVA	Soll - VA
1/010000-631000	Telekommunikationsdienste	24	U.Edt	710,30	4.711,22	5.421,52	4.918,50	503,02	8.000,00	-3.288,78
1/010000-640000	Rechtskosten	24	U.Edt		1.589,47	1.589,47	1.589,47		1.000,00	589,47
1/010000-642000	Beratungskosten	24	C.Jun		448,00	448,00	448,00		500,00	-52,00
1/010000-650000	Zinsen f. Finanzschulden - Inland Umbau Rathaus (2011-2026)	25	M.Tra		659,19	659,19	659,19		800,00	-140,81
1/010000-670000	Versicherungen	24	H.Wen	4.485,93	6.271,73	10.757,66	6.224,58	4.533,08	6.000,00	271,73
1/010000-670001	Versicherungen Abfertigungs-Rückdeck.Vers.	24	E.Lan		9.989,49	9.989,49	9.989,49		10.000,00	-10,51
1/010000-690000	Schadensfälle	24	Allge		206,19	206,19	206,19			206,19
1/010000-700000	Miete - Immobilien	24			93,33	93,33	93,33			93,33
1/010000-700500	Miete - Mobilien Watercooler	24	C.Jun		689,43	689,43	689,43		700,00	-10,57
1/010000-700504	Mieten - Mobilien Kopierer	24	C.Jun		60,60	60,60		60,60		60,60
1/010000-702500	Leasing - Mobilien - Telefonanlage (bis 2015)	24	C.Jun		1.918,45	1.918,45	1.918,45		1.900,00	18,45
1/010000-702601	Leasing - Mobilien - Fahrzeuge PE 292A (bis 2015)	24	C.Jun		5.330,72	5.330,72	5.330,72		5.300,00	30,72
1/010000-702602	Leasing - Mobilien - Fahrzeuge PE 308A (bis 2016)	24	C.Jun		5.217,27	5.217,27	5.217,27		5.200,00	17,27
1/010000-710000	Öffentl. Abgaben (Ausg.), ohne Geb. gem.FAG	24	Allge		408,80	408,80	408,80		600,00	-191,20
1/010000-711000	Geb.f.d.Ben.v.Gdeenri.u.-anl. gem.FAG (HBA)	24	H.Wen		1.135,62	1.135,62	1.135,62		1.200,00	-64,38
1/010000-725000	Bibliothekserfordernisse	24	B.Lei		163,41	163,41	163,41		200,00	-36,59
1/010000-726000	Mitgliedsbeitr. an Institut. FLGÖ, KDZ	24	U.Edt		403,00	403,00	378,00	25,00	400,00	3,00
1/010000-728000	Entg.f.sonst.Leist.	24	Allge		3.180,06	3.180,06	3.173,61	6,45	2.100,00	1.080,06
1/010000-728001	Entg.f.sonst.Leist. Werbung, Veröffentl.	24	M.Lan		3.102,23	3.102,23	2.925,83	176,40	2.500,00	602,23
1/010000-728005	Entg.f.sonst.Leist. Gemeindezeitung	24	M.Lan		11.214,18	11.214,18	11.214,18		11.500,00	-285,82
1/010000-728099	Entg.f.sonst.Leist. betriebsärztliche Versorgung	24	H.Wen				-495,18	495,18		
1/010000-728100	Entg. f. sonstg. Leistg. Veröffentlichungen	24		2.975,23		2.975,23	2.975,23			
1/010000-729000	Sonst. Ausg.	24	E.Lan		145,00	145,00	145,00		200,00	-55,00
1/010000-729901	Sonst. Ausg. - Vergütungen Bauhofleistungen	24	J.Hie		5.092,71	5.092,71	5.092,71		5.000,00	92,71
1/010000-729903	Sonst. Ausg. - Vergütungen Bauhof ohne Personalkosten	24	M.Tra		658,93	658,93	658,93		600,00	58,93
1/010000-751000	Lfde TZ an Land OÖ Ers.Personal-/Sachaufw.(Pensionsbe)	26	E.Lan		1.914,00	1.914,00	1.914,00		1.900,00	14,00
<b>010</b>	<b>Zentralamt</b>			<b>12.959,43</b>	<b>1.199.322,87</b>	<b>1.212.282,30</b>	<b>1.202.641,08</b>	<b>9.641,22</b>	<b>1.174.800,00</b>	<b>24.522,87</b>
<b>016</b>	<b>Elektronische Datenverarbeitung</b>									
<b>016000</b>	<b>EDV</b>									
1/016000-042000	Amtsausstattung	41	C.Jun		25.786,22	25.786,22	21.059,82	4.726,40	28.200,00	-2.413,78
1/016000-070000	Aktivierungsfähige Rechte	42	C.Jun	1.802,21	22.784,10	24.586,31	22.523,12	2.063,19	33.000,00	-10.215,90
1/016000-400000	GWG -Geringw.Wirtsch.güter Anlagev.	23	C.Jun		2.073,17	2.073,17	2.073,17		1.500,00	573,17
1/016000-456000	Schreib-,Zeichen- u.so. Büromittel	23	C.Jun		612,75	612,75	612,75		1.500,00	-887,25
1/016000-457000	Druckwerke	23	C.Jun						500,00	-500,00
1/016000-618000	Instandh. v. sonst. Anlagen (PG 030, 042, 043, 044)	24	C.Jun						400,00	-400,00
1/016000-700500	Miete - Mobilien	24		244,86		244,86	244,86			
1/016000-700501	Miete - Mobilien Software, Track	24	C.Jun		14.873,32	14.873,32	14.441,80	431,52	16.300,00	-1.426,68
1/016000-700502	Miete - Mobilien Drucker	24	C.Jun		1.464,95	1.464,95	1.464,95		2.600,00	-1.135,05

**Rechnungsabschluss 2015**  
**Ordentlicher Haushalt**

Stadtgemeinde Perg

DVR-Nr: 0032484

Einnahmen		RQ	AOB	Anf. Rest	Anordnungssoll	Gesamtsoll	Ist	Schl. Rest	VA+NVA	Soll - VA
016	Elektronische Datenverarbeitung			0,00	5.399,04	5.399,04	5.299,04	100,00	600,00	4.799,04
019	Repräsentationen									
019000	Repräsentationen									
019	Repräsentationen			0,00	0,00	0,00	0,00	0,00	0,00	0,00
01	Hauptverwaltung			0,00	201.312,43	201.312,43	201.212,43	100,00	189.400,00	11.912,43
02	Hauptverwaltung									
021	Statistisches Amt									
021000	Statistik									
2/021000+817001	Kostenbeitr.(-ersatz) f.sonst.Leist allg. Verwaltungskosten	13	R.Hol		370,84	370,84	370,84		400,00	-29,16
021	Statistisches Amt			0,00	370,84	370,84	370,84	0,00	400,00	-29,16
022	Standesamt									
022000	Standesamt									
022	Standesamt			0,00	0,00	0,00	0,00	0,00	0,00	0,00
024	Wahlangelegenheiten									
024000	Wahlamt									
2/024000+817001	Kostenbeitr.(-ersatz) f.sonst.Leist allg. Verwaltungskosten	13	R.Hol		13.907,17	13.907,17	13.907,17		9.400,00	4.507,17
024	Wahlangelegenheiten			0,00	13.907,17	13.907,17	13.907,17	0,00	9.400,00	4.507,17
025	Staatsbürgerschaft									
025000	Staatsbürgerschaft (Evidenz)									
2/025000+817001	Kostenbeitr.(-ersatz) f.sonst.Leist allg. Verwaltungskosten	13	A.Hin		1.050,00	1.050,00	1.050,00		1.000,00	50,00
025	Staatsbürgerschaft			0,00	1.050,00	1.050,00	1.050,00	0,00	1.000,00	50,00
02	Hauptverwaltung			0,00	15.328,01	15.328,01	15.328,01	0,00	10.800,00	4.528,01

**Rechnungsabschluss 2015**  
**Ordentlicher Haushalt**

Stadtgemeinde Perg

DVR-Nr: 0032484

Ausgaben		RQ	AOB	Anf. Rest	Anordnungssoll	Gesamtsoll	Ist	Schl. Rest	VA+NVA	Soll - VA
1/016000-728000	Entg.f.sonst.Leist.	24	C.Jun		31.440,73	31.440,73	31.026,65	414,08	26.500,00	4.940,73
	<b>016 Elektronische Datenverarbeitung</b>			<b>2.047,07</b>	<b>99.035,24</b>	<b>101.082,31</b>	<b>93.447,12</b>	<b>7.635,19</b>	<b>110.500,00</b>	<b>-11.464,76</b>
<b>019</b>	<b>Repräsentationen</b>									
<b>019000</b>	<b>Repräsentationen</b>									
1/019000-723000	Amtspauschalien Repräsentationsausg	24	A.Fro		807,31	807,31	807,31		8.000,00	-7.192,69
	<b>019 Repräsentationen</b>			<b>0,00</b>	<b>807,31</b>	<b>807,31</b>	<b>807,31</b>	<b>0,00</b>	<b>8.000,00</b>	<b>-7.192,69</b>
	<b>01 Hauptverwaltung</b>			<b>15.006,50</b>	<b>1.299.165,42</b>	<b>1.314.171,92</b>	<b>1.296.895,51</b>	<b>17.276,41</b>	<b>1.293.300,00</b>	<b>5.865,42</b>
<b>02</b>	<b>Hauptverwaltung</b>									
<b>021</b>	<b>Statistisches Amt</b>									
<b>021000</b>	<b>Statistik</b>									
	<b>021 Statistisches Amt</b>			<b>0,00</b>	<b>0,00</b>	<b>0,00</b>	<b>0,00</b>	<b>0,00</b>	<b>0,00</b>	<b>0,00</b>
<b>022</b>	<b>Standesamt</b>									
<b>022000</b>	<b>Standesamt</b>									
1/022000-457000	Druckwerke	23	A.Hin		730,77	730,77	730,77		600,00	130,77
1/022000-459000	Sonst. Verbrauchsgüter	23			1,80	1,80	1,80			1,80
1/022000-5	Personalkonten laut Sammelnachweis				1.327,89	1.327,89	1.327,89		1.500,00	-172,11
1/022000-700000	Miete - Immobilien Saalmiete auswärts	24	A.Hin						200,00	-200,00
1/022000-726000	Mitgliedsbeitr. an Institut. Fachverb.österr.Standesbeamter	24	A.Hin		112,80	112,80	112,80		200,00	-87,20
	<b>022 Standesamt</b>			<b>0,00</b>	<b>2.173,26</b>	<b>2.173,26</b>	<b>2.173,26</b>	<b>0,00</b>	<b>2.500,00</b>	<b>-326,74</b>
<b>024</b>	<b>Wahlangelegenheiten</b>									
<b>024000</b>	<b>Wahlamt</b>									
1/024000-456000	Schreib-,Zeichen- u.so. Büromittel	23	R.Hol		76,44	76,44	76,44			76,44
1/024000-630000	Postdienste	24	R.Hol		3.577,78	3.577,78	3.577,78			3.577,78
1/024000-728000	Entg.f.sonst.Leist.	24	R.Hol		1.010,00	1.010,00	1.010,00		4.500,00	-3.490,00
1/024000-729901	Sonst. Ausg. - Vergütungen Bauhofleistungen	24	J.Hie		1.090,78	1.090,78	1.090,78		1.500,00	-409,22
1/024000-729903	Sonst. Ausg. - Vergütungen Bauhof ohne Personalkosten	24	M.Tra		141,13	141,13	141,13		200,00	-58,87
	<b>024 Wahlangelegenheiten</b>			<b>0,00</b>	<b>5.896,13</b>	<b>5.896,13</b>	<b>5.896,13</b>	<b>0,00</b>	<b>6.200,00</b>	<b>-303,87</b>
<b>025</b>	<b>Staatsbürgerschaft</b>									
<b>025000</b>	<b>Staatsbürgerschaft (Evidenz)</b>									
1/025000-457000	Druckwerke	23	A.Hin						100,00	-100,00
	<b>025 Staatsbürgerschaft</b>			<b>0,00</b>	<b>0,00</b>	<b>0,00</b>	<b>0,00</b>	<b>0,00</b>	<b>100,00</b>	<b>-100,00</b>
	<b>02 Hauptverwaltung</b>			<b>0,00</b>	<b>8.069,39</b>	<b>8.069,39</b>	<b>8.069,39</b>	<b>0,00</b>	<b>8.800,00</b>	<b>-730,61</b>

Einnahmen		RQ	AOB	Anf. Rest	Anordnungssoll	Gesamtsoll	Ist	Schl. Rest	VA+NVA	Soll - VA
<b>03</b>	<b>Bauverwaltung</b>									
<b>031</b>	<b>Raumordnung und Raumplanung</b>									
<b>031000</b>	<b>Raumordnung u. -planung</b>									
	<b>031</b>	<b>Raumordnung und Raumplanung</b>		<b>0,00</b>	<b>0,00</b>	<b>0,00</b>	<b>0,00</b>	<b>0,00</b>	<b>0,00</b>	<b>0,00</b>
	<b>03</b>	<b>Bauverwaltung</b>		<b>0,00</b>	<b>0,00</b>	<b>0,00</b>	<b>0,00</b>	<b>0,00</b>	<b>0,00</b>	<b>0,00</b>
<b>06</b>	<b>Sonstige Maßnahmen</b>									
<b>060</b>	<b>Beiträge an Verbände, Vereine und sonstige Organisationen</b>									
<b>060000</b>	<b>Beiträge an Verbände, Vereine u. sonst. Organisationen</b>									
	<b>060</b>	<b>Beiträge an Verbände, Vereine und sonstige Organisationen</b>		<b>0,00</b>	<b>0,00</b>	<b>0,00</b>	<b>0,00</b>	<b>0,00</b>	<b>0,00</b>	<b>0,00</b>
<b>061</b>	<b>Sonstige Subventionen</b>									
<b>061000</b>	<b>Sonstige Subventionen</b>									
	<b>061</b>	<b>Sonstige Subventionen</b>		<b>0,00</b>	<b>0,00</b>	<b>0,00</b>	<b>0,00</b>	<b>0,00</b>	<b>0,00</b>	<b>0,00</b>
<b>062</b>	<b>Ehrungen und Auszeichnungen</b>									
<b>062000</b>	<b>Ehrungen u. Auszeichnungen</b>									
	<b>062</b>	<b>Ehrungen und Auszeichnungen</b>		<b>0,00</b>	<b>0,00</b>	<b>0,00</b>	<b>0,00</b>	<b>0,00</b>	<b>0,00</b>	<b>0,00</b>



**Rechnungsabschluss 2015**  
**Ordentlicher Haushalt**

Stadtgemeinde Perg

DVR-Nr: 0032484

Ausgaben		RQ	AOB	Anf. Rest	Anordnungssoll	Gesamtsoll	Ist	Schl. Rest	VA+NVA	Soll - VA
<b>03</b>	<b>Bauverwaltung</b>									
<b>031</b>	<b>Raumordnung und Raumplanung</b>									
<b>031000</b>	<b>Raumordnung u. -planung</b>									
1/031000-728000	Entg.f.sonst.Leist.	24	A.Gme	12.533,81	26.373,82	38.907,63	27.557,81	11.349,82	15.000,00	11.373,82
	<b>031 Raumordnung und Raumplanung</b>			<b>12.533,81</b>	<b>26.373,82</b>	<b>38.907,63</b>	<b>27.557,81</b>	<b>11.349,82</b>	<b>15.000,00</b>	<b>11.373,82</b>
	<b>03 Bauverwaltung</b>			<b>12.533,81</b>	<b>26.373,82</b>	<b>38.907,63</b>	<b>27.557,81</b>	<b>11.349,82</b>	<b>15.000,00</b>	<b>11.373,82</b>
<b>06</b>	<b>Sonstige Maßnahmen</b>									
<b>060</b>	<b>Beiträge an Verbände, Vereine und sonstige Organisationen</b>									
<b>060000</b>	<b>Beiträge an Verbände, Vereine u. sonst. Organisationen</b>									
1/060000-726000	Mitgliedsbeitr. an Institut. Oö.Gdebund, Städtebund, Euregio	24	U.Edt	4.460,00	9.442,10	13.902,10	8.049,70	5.852,40	9.500,00	-57,90
1/060000-754000	Lfde TZ an so.Träger öffentl.Rechts KFG	26	E.Lan		2.436,36	2.436,36	2.436,36		2.400,00	36,36
	<b>060 Beiträge an Verbände, Vereine und sonstige Organisationen</b>			<b>4.460,00</b>	<b>11.878,46</b>	<b>16.338,46</b>	<b>10.486,06</b>	<b>5.852,40</b>	<b>11.900,00</b>	<b>-21,54</b>
<b>061</b>	<b>Sonstige Subventionen</b>									
<b>061000</b>	<b>Sonstige Subventionen</b>									
1/061000-726000	Mitgliedsbeitr. an Institut. Werbe-u.Austellungsverein	24	U.Edt	192,90	194,00	386,90	192,90	194,00	200,00	-6,00
1/061000-757000	Lfde TZ an priv.Org. o. Erwerbszw. Schwarzes Kreuz(Kriegsgr)	27	E.Kas		174,47	174,47	174,47		200,00	-25,53
1/061000-757005	Vereinsförderung (neu seit 2013) Faschingsgilde	27	E.Kas		905,77	905,77	905,77			905,77
1/061000-757500	Lfde Transferzahlung an priv. Org. ohne Erwerbszweck - Verei	27		-47,06		-47,06	-47,06			
1/061000-777000	KTZ an priv.Org. ohne Erwerbszw Investitionsfö - Siedlerverein	44	E.Kas		15.000,00	15.000,00	15.000,00		15.000,00	
	<b>061 Sonstige Subventionen</b>			<b>145,84</b>	<b>16.274,24</b>	<b>16.420,08</b>	<b>16.226,08</b>	<b>194,00</b>	<b>15.400,00</b>	<b>874,24</b>
<b>062</b>	<b>Ehrungen und Auszeichnungen</b>									
<b>062000</b>	<b>Ehrungen u. Auszeichnungen</b>									
1/062000-403000	Handelswaren	23	B.Lei	357,50	1.334,17	1.691,67	1.691,67		4.500,00	-3.165,83
1/062000-403001	Handelswaren Altersjubilare (Perg-GS)	23	M.Lan		3.642,22	3.642,22	3.642,22		4.000,00	-357,78
1/062000-403100	Handelswaren Altersjubilare	23		280,00		280,00	280,00			
1/062000-457000	Druckwerke	23	B.Lei		126,00	126,00	126,00		200,00	-74,00
1/062000-600000	Strom	24	J.Hie		23,71	23,71	23,71		100,00	-76,29
1/062000-728000	Entg.f.sonst.Leist.	24	B.Lei		2.422,27	2.422,27	2.422,27		2.500,00	-77,73
	<b>062 Ehrungen und Auszeichnungen</b>			<b>637,50</b>	<b>7.548,37</b>	<b>8.185,87</b>	<b>8.185,87</b>	<b>0,00</b>	<b>11.300,00</b>	<b>-3.751,63</b>

**Rechnungsabschluss 2015**  
**Ordentlicher Haushalt**

Stadtgemeinde Perg

DVR-Nr: 0032484

Einnahmen		RQ	AOB	Anf. Rest	Anordnungssoll	Gesamtsoll	Ist	Schl. Rest	VA+NVA	Soll - VA
<b>063</b>	<b>Städtekontakte und Partnerschaften</b>									
<b>063000</b>	<b>Städtekontakte u. Partnerschaften</b>									
	<b>063 Städtekontakte und Partnerschaften</b>			<b>0,00</b>	<b>0,00</b>	<b>0,00</b>	<b>0,00</b>	<b>0,00</b>	<b>0,00</b>	<b>0,00</b>
	<b>06 Sonstige Maßnahmen</b>			<b>0,00</b>	<b>0,00</b>	<b>0,00</b>	<b>0,00</b>	<b>0,00</b>	<b>0,00</b>	<b>0,00</b>
<b>07</b>	<b>Verfüungsmittel</b>									
<b>070</b>	<b>Verfüungsmittel</b>									
<b>070000</b>	<b>Verfüungsmittel</b>									
	<b>070 Verfüungsmittel</b>			<b>0,00</b>	<b>0,00</b>	<b>0,00</b>	<b>0,00</b>	<b>0,00</b>	<b>0,00</b>	<b>0,00</b>
	<b>07 Verfüungsmittel</b>			<b>0,00</b>	<b>0,00</b>	<b>0,00</b>	<b>0,00</b>	<b>0,00</b>	<b>0,00</b>	<b>0,00</b>
<b>08</b>	<b>Pensionen</b>									
<b>080</b>	<b>Pensionen</b>									
<b>080000</b>	<b>Pensionen</b>									
2/080000+868000	Lfd. TZ v. priv. HH Beitr. Beamte+Getränkesteuerprüfer	16	E.Lan		37.083,18	37.083,18	37.083,18		39.000,00	-1.916,82
	<b>080 Pensionen</b>			<b>0,00</b>	<b>37.083,18</b>	<b>37.083,18</b>	<b>37.083,18</b>	<b>0,00</b>	<b>39.000,00</b>	<b>-1.916,82</b>
	<b>08 Pensionen</b>			<b>0,00</b>	<b>37.083,18</b>	<b>37.083,18</b>	<b>37.083,18</b>	<b>0,00</b>	<b>39.000,00</b>	<b>-1.916,82</b>
<b>09</b>	<b>Personalbetreuung</b>									
<b>090</b>	<b>Bezugsvorschüsse und Darlehen</b>									
<b>090000</b>	<b>Bezugsvorschüsse u. Darlehen</b>									
2/090000+256000	Rückzahlung von Darlehen Bezugsvorschuss	53	E.Lan		1.921,42	1.921,42	1.921,42		1.900,00	21,42
	<b>090 Bezugsvorschüsse und Darlehen</b>			<b>0,00</b>	<b>1.921,42</b>	<b>1.921,42</b>	<b>1.921,42</b>	<b>0,00</b>	<b>1.900,00</b>	<b>21,42</b>
<b>091</b>	<b>Personalaus- u. fortbildung</b>									
<b>091000</b>	<b>Personalaus- u. fortbildung</b>									
	<b>091 Personalaus- u. fortbildung</b>			<b>0,00</b>	<b>0,00</b>	<b>0,00</b>	<b>0,00</b>	<b>0,00</b>	<b>0,00</b>	<b>0,00</b>
<b>094</b>	<b>Gemeinschaftspflege</b>									
<b>094000</b>	<b>Gemeinschaftspflege</b>									

**Rechnungsabschluss 2015**  
**Ordentlicher Haushalt**

Stadtgemeinde Perg

DVR-Nr: 0032484

Ausgaben		RQ	AOB	Anf. Rest	Anordnungssoll	Gesamtsoll	Ist	Schl. Rest	VA+NVA	Soll - VA
<b>063</b>	<b>Städtekontakte und Partnerschaften</b>									
<b>063000</b>	<b>Städtekontakte u. Partnerschaften</b>									
1/063000-457000	Druckwerke	23	B.Lei		94,80	94,80	94,80		200,00	-105,20
1/063000-728000	Entg.f.sonst.Leist.	24	A.Fro		3.086,70	3.086,70	3.086,70		3.200,00	-113,30
	<b>063 Städtekontakte und Partnerschaften</b>			<b>0,00</b>	<b>3.181,50</b>	<b>3.181,50</b>	<b>3.181,50</b>	<b>0,00</b>	<b>3.400,00</b>	<b>-218,50</b>
	<b>06 Sonstige Maßnahmen</b>			<b>5.243,34</b>	<b>38.882,57</b>	<b>44.125,91</b>	<b>38.079,51</b>	<b>6.046,40</b>	<b>42.000,00</b>	<b>-3.117,43</b>
<b>07</b>	<b>Verfüungsmittel</b>									
<b>070</b>	<b>Verfüungsmittel</b>									
<b>070000</b>	<b>Verfüungsmittel</b>									
1/070000-729000	Sonst. Ausg.	24	A.Fro	2.460,70	12.538,53	14.999,23	14.476,25	522,98	20.000,00	-7.461,47
1/070000-729000/1	Sonst. Ausg.	24		30,00		30,00	30,00			
1/070000-729001	Sonst. Ausg. Gemeinschaftspflege	24	A.Fro		8.922,50	8.922,50	8.922,50		9.000,00	-77,50
	<b>070 Verfüungsmittel</b>			<b>2.490,70</b>	<b>21.461,03</b>	<b>23.951,73</b>	<b>23.428,75</b>	<b>522,98</b>	<b>29.000,00</b>	<b>-7.538,97</b>
	<b>07 Verfüungsmittel</b>			<b>2.490,70</b>	<b>21.461,03</b>	<b>23.951,73</b>	<b>23.428,75</b>	<b>522,98</b>	<b>29.000,00</b>	<b>-7.538,97</b>
<b>08</b>	<b>Pensionen</b>									
<b>080</b>	<b>Pensionen</b>									
<b>080000</b>	<b>Pensionen</b>									
1/080000-5	Personalkonten laut Sammelnachweis				6.197,63	6.197,63	6.197,63		8.000,00	-1.802,37
1/080000-751100	Lfde TZ an Land OÖ Pensionsbeiträge	26	E.Lan		261.671,67	261.671,67	261.671,67		265.600,00	-3.928,33
1/080000-760000	Pensionen u. sonst. Ruhebezüge Nebengeb.	21	E.Lan		2.305,94	2.305,94	2.305,94		2.300,00	5,94
	<b>080 Pensionen</b>			<b>0,00</b>	<b>270.175,24</b>	<b>270.175,24</b>	<b>270.175,24</b>	<b>0,00</b>	<b>275.900,00</b>	<b>-5.724,76</b>
	<b>08 Pensionen</b>			<b>0,00</b>	<b>270.175,24</b>	<b>270.175,24</b>	<b>270.175,24</b>	<b>0,00</b>	<b>275.900,00</b>	<b>-5.724,76</b>
<b>09</b>	<b>Personalbetreuung</b>									
<b>090</b>	<b>Bezugsvorschüsse und Darlehen</b>									
<b>090000</b>	<b>Bezugsvorschüsse u. Darlehen</b>									
1/090000-256000	Bezugsvorschüsse - Dienstnehmer	63	E.Lan		7.720,00	7.720,00	7.720,00		7.700,00	20,00
	<b>090 Bezugsvorschüsse und Darlehen</b>			<b>0,00</b>	<b>7.720,00</b>	<b>7.720,00</b>	<b>7.720,00</b>	<b>0,00</b>	<b>7.700,00</b>	<b>20,00</b>
<b>091</b>	<b>Personalaus- u. fortbildung</b>									
<b>091000</b>	<b>Personalaus- u. fortbildung</b>									
1/091000-5	Personalkonten laut Sammelnachweis			506,00	15.078,00	15.584,00	15.404,00	180,00	20.000,00	-4.922,00
	<b>091 Personalaus- u. fortbildung</b>			<b>506,00</b>	<b>15.078,00</b>	<b>15.584,00</b>	<b>15.404,00</b>	<b>180,00</b>	<b>20.000,00</b>	<b>-4.922,00</b>
<b>094</b>	<b>Gemeinschaftspflege</b>									
<b>094000</b>	<b>Gemeinschaftspflege</b>									

**Rechnungsabschluss 2015  
Ordentlicher Haushalt**

<b>Einnahmen</b>		RQ	AOB	Anf. Rest	Anordnungssoll	Gesamtsoll	Ist	Schl. Rest	VA+NVA	Soll - VA
094	Gemeinschaftspflege			0,00	0,00	0,00	0,00	0,00	0,00	0,00
099	Sonstige Einrichtungen und Maßnahmen									
099000	Personalbetr. - Sonst.Einri u.Maßn.									
099	Sonstige Einrichtungen und Maßnahmen			0,00	0,00	0,00	0,00	0,00	0,00	0,00
09	Personalbetreuung			0,00	1.921,42	1.921,42	1.921,42	0,00	1.900,00	21,42
0	VERTRETUNGSKÖRPER UND ALLGEMEINE VERWALTUNG			0,00	255.645,04	255.645,04	255.545,04	100,00	241.100,00	14.545,04

**Rechnungsabschluss 2015**  
**Ordentlicher Haushalt**

Stadtgemeinde Perg

DVR-Nr: 0032484

Ausgaben		RQ	AOB	Anf. Rest	Anordnungssoll	Gesamtsoll	Ist	Schl. Rest	VA+NVA	Soll - VA
1/094000-729000	Sonst. Ausg. f.PV (Betriebsausflug)	24	E.Lan		2.520,00	2.520,00	2.520,00		2.600,00	-80,00
<b>094</b>	<b>Gemeinschaftspflege</b>			<b>0,00</b>	<b>2.520,00</b>	<b>2.520,00</b>	<b>2.520,00</b>	<b>0,00</b>	<b>2.600,00</b>	<b>-80,00</b>
<b>099</b>	<b>Sonstige Einrichtungen und Maßnahmen</b>									
<b>099000</b>	<b>Personalbetr. - Sonst.Einri u.Maßn.</b>									
1/099000-403000	Handelswaren	23	B.Lei		325,00	325,00	325,00			325,00
1/099000-757000	Lfde TZ an priv.Org. o. Erwerbszw. GdG (Ver.Ferienheim Bad .	27	E.Kas		490,00	490,00	490,00		300,00	190,00
<b>099</b>	<b>Sonstige Einrichtungen und Maßnahmen</b>			<b>0,00</b>	<b>815,00</b>	<b>815,00</b>	<b>815,00</b>	<b>0,00</b>	<b>300,00</b>	<b>515,00</b>
<b>09</b>	<b>Personalbetreuung</b>			<b>506,00</b>	<b>26.133,00</b>	<b>26.639,00</b>	<b>26.459,00</b>	<b>180,00</b>	<b>30.600,00</b>	<b>-4.467,00</b>
<b>0</b>	<b>VERTRETUNGSKÖRPER UND ALLGEMEINE VERWALTUNG</b>			<b>35.873,68</b>	<b>1.943.522,19</b>	<b>1.979.395,87</b>	<b>1.943.833,59</b>	<b>35.562,28</b>	<b>1.958.000,00</b>	<b>-14.477,81</b>

Einnahmen		RQ	AOB	Anf. Rest	Anordnungssoll	Gesamtsoll	Ist	Schl. Rest	VA+NVA	Soll - VA
<b>1 ÖFFENTLICHE ORDNUNG UND SICHERHEIT</b>										
<b>13</b>	<b>Sonderpolizei</b>									
<b>131</b>	<b>Bau- und Feuerpolizei</b>									
<b>131000</b>	<b>Bau- u. Feuerpolizei</b>									
2/131000+803000	Veräußerung v. Handelswaren Hausnummer tafeln	18	M.Mos		217,00	217,00	217,00		200,00	17,00
	<b>131 Bau- und Feuerpolizei</b>			<b>0,00</b>	<b>217,00</b>	<b>217,00</b>	<b>217,00</b>	<b>0,00</b>	<b>200,00</b>	<b>17,00</b>
<b>132</b>	<b>Gesundheitspolizei</b>									
<b>132000</b>	<b>Gesundheitspolizei</b>									
	<b>132 Gesundheitspolizei</b>			<b>0,00</b>	<b>0,00</b>	<b>0,00</b>	<b>0,00</b>	<b>0,00</b>	<b>0,00</b>	<b>0,00</b>
<b>133</b>	<b>Veterinärpolizei</b>									
<b>133000</b>	<b>Veterinärpolizei</b>									
2/133000+803000	Veräußerung v. Handelswaren Hundemarke	18	U.Hin		122,00	122,00	122,00		100,00	22,00
	<b>133 Veterinärpolizei</b>			<b>0,00</b>	<b>122,00</b>	<b>122,00</b>	<b>122,00</b>	<b>0,00</b>	<b>100,00</b>	<b>22,00</b>
<b>134</b>	<b>Flurpolizei</b>									
<b>134000</b>	<b>Flurpolizei</b>									
	<b>134 Flurpolizei</b>			<b>0,00</b>	<b>0,00</b>	<b>0,00</b>	<b>0,00</b>	<b>0,00</b>	<b>0,00</b>	<b>0,00</b>
	<b>13 Sonderpolizei</b>			<b>0,00</b>	<b>339,00</b>	<b>339,00</b>	<b>339,00</b>	<b>0,00</b>	<b>300,00</b>	<b>39,00</b>
<b>16</b>	<b>Feuerwehrwesen</b>									
<b>163</b>	<b>Freiwillige Feuerwehren</b>									
<b>163000</b>	<b>Freiwillige Feuerwehren</b>									
2/163000+828000	Rückersätze von Ausgaben	18	R.Frü		49,73	49,73	49,73			49,73
	<b>163000 Freiwillige Feuerwehren</b>			<b>0,00</b>	<b>49,73</b>	<b>49,73</b>	<b>49,73</b>	<b>0,00</b>	<b>0,00</b>	<b>49,73</b>
<b>163100</b>	<b>FF-Perg</b>									
2/163100+824100	Einn. aus Betriebskosten Anteil RK	14	C.Jun		2.454,71	2.454,71	2.454,71		2.400,00	54,71

**Rechnungsabschluss 2015**  
**Ordentlicher Haushalt**

Stadtgemeinde Perg

DVR-Nr: 0032484

Ausgaben		RQ	AOB	Anf. Rest	Anordnungssoll	Gesamtsoll	Ist	Schl. Rest	VA+NVA	Soll - VA
<b>1 ÖFFENTLICHE ORDNUNG UND SICHERHEIT</b>										
<b>13</b>	<b>Sonderpolizei</b>									
<b>131</b>	<b>Bau- und Feuerpolizei</b>									
<b>131000</b>	<b>Bau- u. Feuerpolizei</b>									
1/131000-403000	Handelswaren Hausnummer tafeln	23	W.Frö	433,87	209,11	642,98	642,98		300,00	-90,89
1/131000-457000	Druckwerke	23	W.Frö		108,30	108,30		108,30		108,30
1/131000-728000	Entg.f.sonst.Leist. feuerpoliz.Überprüf.	24	W.Frö	294,00	2.690,40	2.984,40	2.437,20	547,20	3.000,00	-309,60
	<b>131 Bau- und Feuerpolizei</b>			<b>727,87</b>	<b>3.007,81</b>	<b>3.735,68</b>	<b>3.080,18</b>	<b>655,50</b>	<b>3.300,00</b>	<b>-292,19</b>
<b>132</b>	<b>Gesundheitspolizei</b>									
<b>132000</b>	<b>Gesundheitspolizei</b>									
1/132000-728000	Entg.f.sonst.Leist. Totenbeschau,Obduktion	24	A.Hin	211,96	2.952,07	3.164,03	2.614,00	550,03	1.600,00	1.352,07
	<b>132 Gesundheitspolizei</b>			<b>211,96</b>	<b>2.952,07</b>	<b>3.164,03</b>	<b>2.614,00</b>	<b>550,03</b>	<b>1.600,00</b>	<b>1.352,07</b>
<b>133</b>	<b>Veterinärpolizei</b>									
<b>133000</b>	<b>Veterinärpolizei</b>									
1/133000-043000	Betriebsausstattung	41	J.Hie		536,45	536,45	536,45			536,45
1/133000-400000	GWG -Geringw.Wirtsch.güter Anlagev. z.B. Hundebeutel	23	U.Hin		80,30	80,30	80,30		200,00	-119,70
1/133000-403000	Handelswaren Hundemarken	23	U.Hin		56,18	56,18	56,18		100,00	-43,82
1/133000-459000	Sonst. Verbrauchsgüter	23	A.Hin		473,87	473,87	333,47	140,40		473,87
1/133000-728000	Entg.f.sonst.Leist. Betreuung Hundefreilauffläche	24	U.Hin		1.960,00	1.960,00	1.730,00	230,00	1.500,00	460,00
	<b>133 Veterinärpolizei</b>			<b>0,00</b>	<b>3.106,80</b>	<b>3.106,80</b>	<b>2.736,40</b>	<b>370,40</b>	<b>1.800,00</b>	<b>1.306,80</b>
<b>134</b>	<b>Flurpolizei</b>									
<b>134000</b>	<b>Flurpolizei</b>									
1/134000-670000	Versicherungen	24	U.Edt		188,58	188,58	188,58		200,00	-11,42
1/134000-728000	Entg.f.sonst.Leist. Forstwartentschädigung	24	U.Edt	532,00	532,00	1.064,00	1.064,00		600,00	-68,00
	<b>134 Flurpolizei</b>			<b>532,00</b>	<b>720,58</b>	<b>1.252,58</b>	<b>1.252,58</b>	<b>0,00</b>	<b>800,00</b>	<b>-79,42</b>
	<b>13 Sonderpolizei</b>			<b>1.471,83</b>	<b>9.787,26</b>	<b>11.259,09</b>	<b>9.683,16</b>	<b>1.575,93</b>	<b>7.500,00</b>	<b>2.287,26</b>
<b>16</b>	<b>Feuerwehrwesen</b>									
<b>163</b>	<b>Freiwillige Feuerwehren</b>									
<b>163000</b>	<b>Freiwillige Feuerwehren</b>									
	<b>163000 Freiwillige Feuerwehren</b>				<b>0,00</b>	<b>0,00</b>	<b>0,00</b>	<b>0,00</b>	<b>0,00</b>	<b>0,00</b>
<b>163100</b>	<b>FF-Perg</b>									
1/163100-000000	Bebaute Grundstücke	40			8.378,00	8.378,00	8.378,00		8.400,00	-22,00

Einnahmen		RQ	AOB	Anf. Rest	Anordnungssoll	Gesamtsoll	Ist	Schl. Rest	VA+NVA	Soll - VA
163100	FF-Perg			0,00	2.454,71	2.454,71	2.454,71	0,00	2.400,00	54,71
163200	FF-Pergkirchen									
163200	FF-Pergkirchen			0,00	0,00	0,00	0,00	0,00	0,00	0,00
163	Freiwillige Feuerwehren			0,00	2.504,44	2.504,44	2.504,44	0,00	2.400,00	104,44
16	Feuerwehrwesen			0,00	2.504,44	2.504,44	2.504,44	0,00	2.400,00	104,44
17	Katastrophendienst									
170	Allgemeine Angelegenheiten									
170000	Katastrophendienst - allg.Angel.									
170	Allgemeine Angelegenheiten			0,00	0,00	0,00	0,00	0,00	0,00	0,00
179	Sonstige Einrichtungen und Maßnahmen									
179000	Katastrophendienst - Sonst.Einri u. Maßn.									



**Rechnungsabschluss 2015**  
**Ordentlicher Haushalt**

Stadtgemeinde Perg

DVR-Nr: 0032484

Ausgaben		RQ	AOB	Anf. Rest	Anordnungssoll	Gesamtssoll	Ist	Schl. Rest	VA+NVA	Soll - VA
1/163100-040000	Fahrzeuge	41	A.Fro		34.000,00	34.000,00	34.000,00		34.000,00	
1/163100-043000	Betriebsausstattung	41	A.Fro		7.628,20	7.628,20	7.628,20			7.628,20
1/163100-346000	Darlehen v. Kreditinstituten Gebäude (2014-2039)	65	M.Tra		21.800,19	21.800,19	21.800,19		21.600,00	200,19
1/163100-5	Personalkonten laut Sammelnachweis				9.747,32	9.747,32	9.747,32		11.500,00	-1.752,68
1/163100-601000	Gas	24	FF-Pe							
1/163100-614000	Instandh. v. Gebäuden (PG 010)	24	N.Hau		1.143,43	1.143,43	1.143,43		1.000,00	143,43
1/163100-617000	Instandh. v. Fahrzeugen (PG 040)	24	FF-Pe		43.973,25	43.973,25	43.973,25		50.000,00	-6.026,75
1/163100-640000	Rechtskosten	24	Allge		7.456,70	7.456,70	7.456,70		7.500,00	-43,30
1/163100-650000	Zinsen f. Finanzschulden - Inland Gebäude (2014-2039)	25	M.Tra		4.786,99	4.786,99	4.786,99		5.200,00	-413,01
1/163100-670000	Versicherungen	24	H.Wen	5.857,52	10.319,89	16.177,41	12.996,05	3.181,36	12.100,00	-1.780,11
1/163100-711000	Geb.f.d.Ben.v.Gdeenri.u.-anl. gem.FAG (HBA)	24	H.Wen		7.217,75	7.217,75	7.217,75		6.600,00	617,75
1/163100-728000	Entg.f.sonst.Leist.	24	Allge		5,98	5,98	5,98		1.000,00	-994,02
1/163100-729901	Sonst. Ausg. - Vergütungen Bauhofleistungen	24	J.Hie		431,03	431,03	431,03		15.000,00	-14.568,97
1/163100-729903	Sonst. Ausg. - Vergütungen Bauhof ohne Personalkosten	24	M.Tra		55,77	55,77	55,77		1.700,00	-1.644,23
1/163100-754000	Lfde TZ an so.Träger öffentl.Rechts Globalbudget	26	A.Fro		53.771,80	53.771,80	53.771,80		61.400,00	-7.628,20
<b>163100 FF-Perg</b>					<b>210.716,30</b>	<b>216.573,82</b>	<b>213.392,46</b>	<b>3.181,36</b>	<b>237.000,00</b>	<b>-26.283,70</b>
<b>163200</b>	<b>FF-Pergkirchen</b>									
1/163200-614000	Instandh. v. Gebäuden (PG 010)	24	N.Hau						100,00	-100,00
1/163200-631000	Telekommunikationsdienste	24	C.Jun		0,01	0,01		0,01		0,01
1/163200-670000	Versicherungen	24	H.Wen	496,15	809,68	1.305,83	767,52	538,31	800,00	9,68
1/163200-711000	Geb.f.d.Ben.v.Gdeenri.u.-anl. gem.FAG (HBA)	24	H.Wen		384,21	384,21	384,21		400,00	-15,79
1/163200-728000	Entg.f.sonst.Leist.	24	FF-PK		122,16	122,16	122,16			122,16
1/163200-729901	Sonst. Ausg. - Vergütungen Bauhofleistungen	24	J.Hie		364,60	364,60	364,60		300,00	64,60
1/163200-729903	Sonst. Ausg. - Vergütungen Bauhof ohne Personalkosten	24	M.Tra		47,17	47,17	47,17		100,00	-52,83
1/163200-754000	Lfde TZ an so.Träger öffentl.Rechts Globalbudget	26	A.Fro		17.000,00	17.000,00	17.000,00		17.000,00	
<b>163200 FF-Pergkirchen</b>					<b>18.727,83</b>	<b>19.223,98</b>	<b>18.685,66</b>	<b>538,32</b>	<b>18.700,00</b>	<b>27,83</b>
<b>163</b>	<b>Freiwillige Feuerwehren</b>				<b>6.353,67</b>	<b>229.444,13</b>	<b>235.797,80</b>	<b>232.078,12</b>	<b>3.719,68</b>	<b>255.700,00</b>
<b>16</b>	<b>Feuerwehrwesen</b>				<b>6.353,67</b>	<b>229.444,13</b>	<b>235.797,80</b>	<b>232.078,12</b>	<b>3.719,68</b>	<b>255.700,00</b>
<b>17</b>	<b>Katastrophendienst</b>									
<b>170</b>	<b>Allgemeine Angelegenheiten</b>									
<b>170000</b>	<b>Katastrophendienst - allg.Angel.</b>									
1/170000-757000	Lfde TZ an priv.Org. o. Erwerbszw. Bezirksfeuerwehrbeitr. (Erk)	27	A.Fro		1.202,25	1.202,25	1.202,25		1.200,00	2,25
<b>170 Allgemeine Angelegenheiten</b>					<b>0,00</b>	<b>1.202,25</b>	<b>1.202,25</b>	<b>0,00</b>	<b>1.200,00</b>	<b>2,25</b>
<b>179</b>	<b>Sonstige Einrichtungen und Maßnahmen</b>									
<b>179000</b>	<b>Katastrophendienst - Sonst.Einri u. Maßn.</b>									
1/179000-650000	Zinsen f. Finanzschulden - Inland Hochwasserschutzm. (bis 20	25	M.Tra		842,82	842,82	842,82		3.700,00	-2.857,18

Einnahmen		RQ	AOB	Anf. Rest	Anordnungssoll	Gesamtsoll	Ist	Schl. Rest	VA+NVA	Soll - VA
179	Sonstige Einrichtungen und Maßnahmen			0,00	0,00	0,00	0,00	0,00	0,00	0,00
17	Katastrophendienst			0,00	0,00	0,00	0,00	0,00	0,00	0,00
<b>18</b>	<b>Landesverteidigung</b>									
180	Zivilschutz									
180000	Zivilschutz									
180	Zivilschutz			0,00	0,00	0,00	0,00	0,00	0,00	0,00
18	Landesverteidigung			0,00	0,00	0,00	0,00	0,00	0,00	0,00
1	ÖFFENTLICHE ORDNUNG UND SICHERHEIT			0,00	2.843,44	2.843,44	2.843,44	0,00	2.700,00	143,44

**Rechnungsabschluss 2015**  
**Ordentlicher Haushalt**

Stadtgemeinde Perg

DVR-Nr: 0032484

Ausgaben		RQ	AOB	Anf. Rest	Anordnungssoll	Gesamtsoll	Ist	Schl. Rest	VA+NVA	Soll - VA
1/179000-729901	Sonst. Ausg. - Vergütungen Bauhofleistungen	24	J.Hie						5.000,00	-5.000,00
1/179000-729903	Sonst. Ausg. - Vergütungen Bauhof ohne Personalkosten	24	M.Tra						600,00	-600,00
<b>179</b>	<b>Sonstige Einrichtungen und Maßnahmen</b>			<b>0,00</b>	<b>842,82</b>	<b>842,82</b>	<b>842,82</b>	<b>0,00</b>	<b>9.300,00</b>	<b>-8.457,18</b>
<b>17</b>	<b>Katastrophendienst</b>			<b>0,00</b>	<b>2.045,07</b>	<b>2.045,07</b>	<b>2.045,07</b>	<b>0,00</b>	<b>10.500,00</b>	<b>-8.454,93</b>
<b>18</b>	<b>Landesverteidigung</b>									
<b>180</b>	<b>Zivilschutz</b>									
<b>180000</b>	<b>Zivilschutz</b>									
1/180000-757000	Lfde TZ an priv.Org. o. Erwerbszw. Oö.Zivilschutzverb.	27	U.Hin		1.361,02	1.361,02	1.361,02		1.400,00	-38,98
<b>180</b>	<b>Zivilschutz</b>			<b>0,00</b>	<b>1.361,02</b>	<b>1.361,02</b>	<b>1.361,02</b>	<b>0,00</b>	<b>1.400,00</b>	<b>-38,98</b>
<b>18</b>	<b>Landesverteidigung</b>			<b>0,00</b>	<b>1.361,02</b>	<b>1.361,02</b>	<b>1.361,02</b>	<b>0,00</b>	<b>1.400,00</b>	<b>-38,98</b>
<b>1</b>	<b>ÖFFENTLICHE ORDNUNG UND SICHERHEIT</b>			<b>7.825,50</b>	<b>242.637,48</b>	<b>250.462,98</b>	<b>245.167,37</b>	<b>5.295,61</b>	<b>275.100,00</b>	<b>-32.462,52</b>

Einnahmen		RQ	AOB	Anf. Rest	Anordnungssoll	Gesamtsoll	Ist	Schl. Rest	VA+NVA	Soll - VA
<b>2 UNTERRICHT, ERZIEHUNG SPORT UND WISSENSCHAFT</b>										
<b>21</b>	<b>Allgemeinbildender Unterricht</b>									
<b>210</b>	<b>Allgemeinbildende Pflichtschulen</b>									
<b>210000</b>	<b>Allgemeinbild. Pflichtschulen Gemeinsame Kosten</b>									
2/210000+828000	Rückersätze von Ausgaben	18	R.Hol		733,38	733,38	733,38		700,00	33,38
	<b>210 Allgemeinbildende Pflichtschulen</b>			<b>0,00</b>	<b>733,38</b>	<b>733,38</b>	<b>733,38</b>	<b>0,00</b>	<b>700,00</b>	<b>33,38</b>
<b>211</b>	<b>Volksschule</b>									
<b>211000</b>	<b>VS Perg</b>									
2/211000+804000	Veräußerung von bezogenen Lebens- und Futtermitteln	18	C.Jun	5.288,50	-5.288,50					-5.288,50
2/211000+817000	Kostenbeitr(-ersätze) f.sonst.Leist Sommer-NABE	13	R.Hol						2.000,00	-2.000,00
2/211000+817000/1	Kostenbeitr(-ersätze) f.sonst.Leist	13	R.Hol	4.660,40		4.660,40		4.660,40		
2/211000+817720	Kostenbeitr(-ersätze) f.sonst.Leist Gastbeitr.f. Schulen	13	R.Frü		15.080,02	15.080,02	15.080,02		15.800,00	-719,98
2/211000+863000	Lfde TZ Sozialversicherungsträger	15	E.Lan		88,26	88,26	88,26		100,00	-11,74
2/211000+871000	Kapitaltransferzahlungen von Ländern und Landesfonds	33	E.Kas		400,00	400,00	400,00			400,00
<b>211000 VS Perg</b>				<b>9.948,90</b>	<b>10.279,78</b>	<b>20.228,68</b>	<b>15.568,28</b>	<b>4.660,40</b>	<b>17.900,00</b>	<b>-7.620,22</b>

**Rechnungsabschluss 2015**  
**Ordentlicher Haushalt**

Stadtgemeinde Perg

DVR-Nr: 0032484

Ausgaben		RQ	AOB	Anf. Rest	Anordnungssoll	Gesamtsoll	Ist	Schl. Rest	VA+NVA	Soll - VA
<b>2 UNTERRICHT, ERZIEHUNG SPORT UND WISSENSCHAFT</b>										
<b>21</b>	<b>Allgemeinbildender Unterricht</b>									
<b>210</b>	<b>Allgemeinbildende Pflichtschulen</b>									
<b>210000</b>	<b>Allgemeinbild. Pflichtschulen Gemeinsame Kosten</b>									
1/210000-720720	Kostenbeitr.(-ersätze) f.Leist. Gastbeitr.f. Schulen	24	R.Frü		57.724,35	57.724,35	57.724,35		56.800,00	924,35
	<b>210 Allgemeinbildende Pflichtschulen</b>			<b>0,00</b>	<b>57.724,35</b>	<b>57.724,35</b>	<b>57.724,35</b>	<b>0,00</b>	<b>56.800,00</b>	<b>924,35</b>
<b>211</b>	<b>Volksschule</b>									
<b>211000</b>	<b>VS Perg</b>									
1/211000-010000	Gebäude	40	H.Wen		1.140,00	1.140,00	1.140,00			1.140,00
1/211000-043000	Betriebsausstattung	41	N.Hau		5.502,08	5.502,08	5.502,08			5.502,08
1/211000-346000	Darlehen v. Kreditinstituten f. Sanierung (bis 2019)	65	M.Tra		28.667,84	28.667,84	28.667,84		28.700,00	-32,16
1/211000-400000	GWG -Geringw.Wirtsch.güter Anlagev.	23			280,35	280,35	280,35			280,35
1/211000-430000	Lebensmittel - 10/20 % allg.Einkauf	23		661,65		661,65	661,65			
1/211000-430001	Lebensmittel NABE	23		514,94		514,94	514,94			
1/211000-430100	Lebensmittel f. Sommer Nabe	23	R.Hol	114,93		114,93	114,93			
1/211000-454000	Reinigungsmittel	23		368,88		368,88	368,88			
1/211000-459000	Sonst. Verbrauchsgüter	23							200,00	-200,00
1/211000-5	Personalkonten laut Sammelnachweis				88.722,75	88.722,75	88.722,75		87.700,00	1.022,75
1/211000-614000	Instandh. v. Gebäuden (PG 010)	24	N.Hau	35,14	6.935,50	6.970,64	6.384,29	586,35	4.000,00	2.935,50
1/211000-618000	Instandh. v. sonst. Anlagen (PG 030, 042, 043, 044)	24	H.Wen		339,10	339,10	339,10		200,00	139,10
1/211000-650000	Zinsen f. Finanzschulden - Inland f. Sanierung (bis 2019)	25	M.Tra		846,95	846,95	846,95		1.100,00	-253,05
1/211000-650001	Zinsen f. Finanzschulden - Inland Sondertilg. (f.Zwischenfin. 2C	25	M.Tra		1.968,51	1.968,51	1.968,51		2.600,00	-631,49
1/211000-670000	Versicherungen	24	H.Wen	2.312,72	2.445,57	4.758,29	2.312,72	2.445,57	2.500,00	-54,43
1/211000-670001	Versicherungen Abfertigungs-Rückdeck.Vers.	24	E.Lan		2.880,28	2.880,28	2.880,28		2.900,00	-19,72
1/211000-701000	Pachtzinse - Immobilien VS+NABE-Garten (Tüchler)	24	C.Jun		416,67	416,67	416,67		500,00	-83,33
1/211000-702000	Ausgaben für Finanzierungsleasing Cooking Center	24		0,86	-0,86					-0,86
1/211000-711000	Geb.f.d.Ben.v.Gdeenri.u.-anl. gem.FAG (HBA)	24	H.Wen		9.573,92	9.573,92	9.573,92		9.000,00	573,92
1/211000-728000	Entg.f.sonst.Leist.	24	Allge		5.205,30	5.205,30	5.205,30		4.200,00	1.005,30
1/211000-728100	Entg. f. sonstg. Leistg. Veröffentlichungen	24		12.301,99		12.301,99	12.301,99			
1/211000-728110	Entg.f.sonst.Leist. Schulaufsicht	24	R.Hol	505,34	6.795,10	7.300,44	6.688,72	611,72	6.000,00	795,10
1/211000-728500	Entg.f.sonst.Leist. Unterrichtsfilmbeitr.Pflichtschule	24	M.Tra		1.657,30	1.657,30	1.657,30		1.700,00	-42,70
1/211000-729901	Sonst. Ausg. - Vergütungen Bauhofleistungen	24	J.Hie		20.452,41	20.452,41	20.452,41		15.500,00	4.952,41
1/211000-729903	Sonst. Ausg. - Vergütungen Bauhof ohne Personalkosten	24	M.Tra		2.646,26	2.646,26	2.646,26		1.800,00	846,26
1/211000-751000	Lfde TZ an Land OÖ Schularzt	26	M.Tra		1.113,00	1.113,00	1.113,00		1.100,00	13,00
1/211000-754000	Lfde TZ an so.Träger öffentl.Rechts Globalbudget	26	A.Fro		67.097,92	67.097,92	67.097,92		72.600,00	-5.502,08
1/211000-768020	Sonst. lfde TZ an priv. HH Schulprojekte	27	E.Kas		290,00	290,00	290,00		600,00	-310,00
	<b>211000 VS Perg</b>				<b>254.975,95</b>	<b>271.792,40</b>	<b>268.148,76</b>	<b>3.643,64</b>	<b>242.900,00</b>	<b>12.075,95</b>

**Rechnungsabschluss 2015**  
**Ordentlicher Haushalt**

Stadtgemeinde Perg

DVR-Nr: 0032484

Einnahmen		RQ	AOB	Anf. Rest	Anordnungssoll	Gesamtsoll	Ist	Schl. Rest	VA+NVA	Soll - VA
<b>211100</b>	<b>VS Pergkirchen</b>									
2/211100+804000	Veräußerung von bezogenen Lebens- und Futtermitteln	18	C.Jun	675,00	-675,00					-675,00
2/211100+817720	Kostenbeitr(-ersätze) f.sonst.Leist Gastbeitr.f. Schulen	13	R.Frü		655,64	655,64	655,64		700,00	-44,36
2/211100+824000	Einn.aus Vermiet.- u. Verpachtung Kirchenchor	14	C.Jun		120,00	120,00	120,00		100,00	20,00
2/211100+824100	Einn. aus Betriebskosten Kirchenchor	14	C.Jun		194,00	194,00	194,00		300,00	-106,00
2/211100+871000	KTZ vom Land Oö.	33	N.Hau		217,00	217,00	217,00			217,00
<b>211100 VS Pergkirchen</b>				<b>675,00</b>	<b>511,64</b>	<b>1.186,64</b>	<b>1.186,64</b>	<b>0,00</b>	<b>1.100,00</b>	<b>-588,36</b>
<b>211 Volksschule</b>				<b>10.623,90</b>	<b>10.791,42</b>	<b>21.415,32</b>	<b>16.754,92</b>	<b>4.660,40</b>	<b>19.000,00</b>	<b>-8.208,58</b>
<b>212</b>	<b>Hauptschulen</b>									
<b>212000</b>	<b>Neue Mittelschule 1 Perg</b>									
2/212000+804000	Veräußerung von bezogenen Lebens- u. Futtermitt. Schüler NM	18	C.Jun	3.174,50	-3.174,50					-3.174,50
2/212000+804001	Veräußerung von bezogenen Lebens-u.Futterm. Schüler NMS	18	C.Jun	486,50	-486,50					-486,50
2/212000+804002	Veräußerung von bezogenen Lebens-u.Futterm.Schüler Poly	18	C.Jun	749,00	-749,00					-749,00
2/212000+804003	Veräußerung von bezogenen Lebens-u.Futterm.Lehrer,Gde.Be	18	C.Jun	967,50	-967,50					-967,50
2/212000+810500	Leistungserlöse Training u. Turnier	13	M.Lan		330,00	330,00	330,00		300,00	30,00
2/212000+817010	NABE NMS Perg 1	13		156,00	-156,00					-156,00
2/212000+817720	Kostenbeitr(-ersätze) f.sonst.Leist Gastbeitr.f. Schulen	13	R.Frü		137.625,42	137.625,42	137.625,42		137.600,00	25,42
2/212000+824000	Einn.aus Vermiet.- u. Verpachtung Whg Vogl	14	C.Jun		3.827,64	3.827,64	3.827,64		3.600,00	227,64
2/212000+824100	Einn. aus Betriebskosten Whg Vogl	14	C.Jun		1.664,67	1.664,67	1.664,67		1.400,00	264,67
2/212000+828000	Rückersätze von Ausgaben VFI - Strom/Wärme aus Globalbud	18	E.Kas						55.000,00	-55.000,00
2/212000+860000	Lfde TZ von Bund u. Bundesfonds Fö von AMS u.dgl.	15	E.Lan		577,78	577,78	577,78		600,00	-22,22
2/212000+863000	Lfde TZ Sozialversicherungsträger	15	E.Lan		170,49	170,49	170,49			170,49
2/212000+871000	KTZ vom Land Oö.	33	E.Kas		500,00	500,00	500,00		400,00	100,00

**Rechnungsabschluss 2015**  
**Ordentlicher Haushalt**

Stadtgemeinde Perg

DVR-Nr: 0032484

Ausgaben		RQ	AOB	Anf. Rest	Anordnungssoll	Gesamtsoll	Ist	Schl. Rest	VA+NVA	Soll - VA
<b>211100</b>	<b>VS Pergkirchen</b>									
1/211100-043000	Betriebsausstattung	41	N.Hau		4.460,84	4.460,84	4.460,84			4.460,84
1/211100-430000	Lebensmittel - 10/20 % allg.Einkauf	23	C.Jun	794,40		794,40	794,40			
1/211100-430120	Bäckereieinkauf	23	C.Jun	76,51		76,51	76,51			
1/211100-5	Personalkonten laut Sammelnachweis				22.771,98	22.771,98	22.771,98		23.200,00	-428,02
1/211100-614000	Instandh. v. Gebäuden (PG 010)	24	N.Hau	39,38	1.390,64	1.430,02	1.430,02		1.000,00	390,64
1/211100-618000	Instandh. v. sonst. Anlagen (PG 030, 042, 043, 044)	24	H.Wen		40,20	40,20	40,20		100,00	-59,80
1/211100-670000	Versicherungen	24	H.Wen	897,69	836,90	1.734,59	897,69	836,90	900,00	-63,10
1/211100-710000	Öffentl. Abgaben (Ausg.), ohne Geb. gem.FAG	24	C.Jun		236,48	236,48	236,48		100,00	136,48
1/211100-711000	Geb.f.d.Ben.v.Gdeeinri.u.-anl. gem.FAG (HBA)	24	H.Wen		1.088,70	1.088,70	1.088,70		1.000,00	88,70
1/211100-728000	Entg.f.sonst.Leist.	24	Allge		2.322,91	2.322,91	2.322,91		1.500,00	822,91
1/211100-728110	Entg.f.sonst.Leist. Schulaufsicht	24	R.Hol		11.605,00	11.605,00	11.605,00		11.600,00	5,00
1/211100-728111	Entg.f.sonst.Leist. Schulassistentz	24	R.Hol		1.291,00	1.291,00	1.291,00		1.300,00	-9,00
1/211100-728500	Entg.f.sonst.Leist. Unterrichtsfilmbeitr.Pflichtschule	24	M.Tra		327,24	327,24	327,24		300,00	27,24
1/211100-729901	Sonst. Ausg. - Vergütungen Bauhofleistungen	24	J.Hie		15.281,43	15.281,43	15.281,43		5.000,00	10.281,43
1/211100-729903	Sonst. Ausg. - Vergütungen Bauhof ohne Personalkosten	24	M.Tra		1.977,21	1.977,21	1.977,21		600,00	1.377,21
1/211100-751000	Lfde TZ an Land OÖ Schularzt	26	M.Tra		217,00	217,00	217,00		200,00	17,00
1/211100-754000	Lfde TZ an so.Träger öffentl.Rechts Globalbudget	26	A.Fro		20.839,16	20.839,16	20.839,16		25.300,00	-4.460,84
1/211100-768020	Sonst. lfde TZ an priv. HH Schulprojekte	27	E.Kas		145,00	145,00	145,00		200,00	-55,00
<b>211100</b>	<b>VS Pergkirchen</b>				<b>84.831,69</b>	<b>86.639,67</b>	<b>85.802,77</b>	<b>836,90</b>	<b>72.300,00</b>	<b>12.531,69</b>
<b>211</b>	<b>Volksschule</b>			<b>18.624,43</b>	<b>339.807,64</b>	<b>358.432,07</b>	<b>353.951,53</b>	<b>4.480,54</b>	<b>315.200,00</b>	<b>24.607,64</b>
<b>212</b>	<b>Hauptschulen</b>									
<b>212000</b>	<b>Neue MittelSchule 1 Perg</b>									
1/212000-043000	Betriebsausstattung	41	N.Hau		23.080,97	23.080,97	23.080,97		1.800,00	21.280,97
1/212000-400000	GWG -Geringw.Wirtsch.güter Anlagev.	23		64,74		64,74	64,74			
1/212000-430000	Lebensmittel - 10/20 % allg.Einkauf	23		1.015,85		1.015,85	1.015,85			
1/212000-454000	Reinigungsmittel f. Schulküche	23		180,00		180,00	180,00		2.000,00	-2.000,00
1/212000-459000	Sonst. Verbrauchsgüter	23		56,02		56,02	56,02			
1/212000-5	Personalkonten laut Sammelnachweis				98.895,27	98.895,27	98.895,27		91.100,00	7.795,27
1/212000-614000	Instandh. v. Gebäuden (PG 010)	24	N.Hau	319,50	4.107,43	4.426,93	4.410,79	16,14	3.000,00	1.107,43
1/212000-618000	Instandh. v. sonst. Anlagen (PG 030, 042, 043, 044)	24							100,00	-100,00
1/212000-670000	Versicherungen	24	H.Wen	330,00	454,10	784,10	330,00	454,10	400,00	54,10
1/212000-670001	Versicherungen Abfertigungs-Rückdeck.Vers.	24	E.Lan		729,00	729,00	729,00		800,00	-71,00
1/212000-700000	Miete - Immobilien NMS 1 Perg (VFI)	24	C.Jun		55.088,40	55.088,40	55.088,40		55.300,00	-211,60
1/212000-700800	Betriebskosten Gebäude NMS1 Perg (VFI)	24	C.Jun		111.758,79	111.758,79	111.758,79		109.100,00	2.658,79
1/212000-710000	Öffentl. Abgaben (Ausg.), ohne Geb. gem.FAG	24	Allge						100,00	-100,00
1/212000-728000	Entg.f.sonst.Leist.	24	Allge		7.074,76	7.074,76	7.074,76		3.500,00	3.574,76
1/212000-728100	Entg. f. sonstg. Leistg. NABE	24		1.537,75		1.537,75	1.537,75			

**Rechnungsabschluss 2015**  
**Ordentlicher Haushalt**

Stadtgemeinde Perg

DVR-Nr: 0032484

Einnahmen		RQ	AOB	Anf. Rest	Anordnungssoll	Gesamtsoll	Ist	Schl. Rest	VA+NVA	Soll - VA
<b>212000 Neue Mittelschule 1 Perg</b>				<b>5.533,50</b>	<b>139.162,50</b>	<b>144.696,00</b>	<b>144.696,00</b>	<b>0,00</b>	<b>198.900,00</b>	<b>-59.737,50</b>
<b>212200</b>	<b>Neue Mittelschule Perg-SZ</b>									
2/212200+804000	Veräußerung von bezogenen Lebens- und Futtermitteln	18	C.Jun	0,10		0,10		0,10		
2/212200+817020	Kostenbeitr.(-ersatz) f.sonst.Leist Personalkosten	13	R.Hol						20.000,00	-20.000,00
2/212200+817720	Kostenbeitr(-ersätze) f.sonst.Leist Gastbeitr.f. Schulen	13	R.Frü		71.740,90	71.740,90	71.740,90		71.700,00	40,90
2/212200+863000	Lfde TZ Sozialversicherungsträger	15	E.Lan		314,84	314,84	314,84		300,00	14,84
2/212200+871000	KTZ vom Land Oö.	33	E.Kas	6.600,00	500,00	7.100,00	7.100,00		400,00	100,00
<b>212200 Neue Mittelschule Perg-SZ</b>				<b>6.600,10</b>	<b>72.555,74</b>	<b>79.155,84</b>	<b>79.155,74</b>	<b>0,10</b>	<b>92.400,00</b>	<b>-19.844,26</b>
<b>212</b>	<b>Hauptschulen</b>			<b>12.133,60</b>	<b>211.718,24</b>	<b>223.851,84</b>	<b>223.851,74</b>	<b>0,10</b>	<b>291.300,00</b>	<b>-79.581,76</b>



**Rechnungsabschluss 2015**  
**Ordentlicher Haushalt**

Stadtgemeinde Perg

DVR-Nr: 0032484

Ausgaben		RQ	AOB	Anf. Rest	Anordnungssoll	Gesamtssoll	Ist	Schl. Rest	VA+NVA	Soll - VA
1/212000-728111	Entg.f.sonst.Leist. Schulassistenz	24			1.296,43	1.296,43	1.010,45	285,98		1.296,43
1/212000-728500	Entg.f.sonst.Leist. Unterrichtsfilmbeitr.Pflichtschule	24	M.Tra		1.250,89	1.250,89	1.250,89		1.300,00	-49,11
1/212000-729901	Sonst. Ausg. - Vergütungen Bauhofleistungen	24	J.Hie		23.427,65	23.427,65	23.427,65		15.000,00	8.427,65
1/212000-729903	Sonst. Ausg. - Vergütungen Bauhof ohne Personalkosten	24	M.Tra		3.031,22	3.031,22	3.031,22		1.800,00	1.231,22
1/212000-751000	Lfde TZ an Land OÖ Schularzt	26	M.Tra		840,00	840,00	840,00		800,00	40,00
1/212000-754000	Lfde TZ an so.Träger öffentl.Rechts Globalbudget	26	A.Fro		87.227,71	87.227,71	87.227,71		95.500,00	-8.272,29
1/212000-768020	Sonst. lfde TZ an priv. HH Schulprojekte	27	E.Kas						1.300,00	-1.300,00
1/212000-771000	KTZ an Land OÖ	43	E.Kas		134,00	134,00	134,00			134,00
<b>212000 Neue Mittelschule 1 Perg</b>					<b>418.396,62</b>	<b>421.900,48</b>	<b>421.144,26</b>	<b>756,22</b>	<b>382.900,00</b>	<b>35.496,62</b>
<b>212200 Neue Mittelschule Perg-SZ</b>										
1/212200-043000	Betriebsausstattung	41	N.Hau		9.547,18	9.547,18	-495,60	10.042,78	7.900,00	1.647,18
1/212200-400000	GWG -Geringw.Wirtsch.güter Anlagev.	23			103,20	103,20	103,20			103,20
1/212200-5	Personalkonten laut Sammelnachweis				76.662,38	76.662,38	76.662,38		74.400,00	2.262,38
1/212200-603000	Wärme	24		7.265,51	-4.504,73	2.760,78		2.760,78		-4.504,73
1/212200-614000	Instandh. v. Gebäuden (PG 010)	24	N.Hau	329,26	12.992,60	13.321,86	13.073,85	248,01	25.000,00	-12.007,40
1/212200-618000	Instandh. v. sonst. Anlagen (PG 030, 042, 043, 044)	24			81,60	81,60	81,60		100,00	-18,40
1/212200-670000	Versicherungen	24	H.Wen	1.932,87	1.985,24	3.918,11	1.932,87	1.985,24	2.000,00	-14,76
1/212200-700000	Miete - Immobilien BSH	24	R.Frü		23.527,01	23.527,01	23.527,01		23.500,00	27,01
1/212200-710000	Öffentl. Abgaben (Ausg.), ohne Geb. gem.FAG	24	Allge		58,85	58,85	58,85		100,00	-41,15
1/212200-711000	Geb.f.d.Ben.v.Gdeenri.u.-anl. gem.FAG (HBA)	24	H.Wen		7.031,50	7.031,50	7.031,50		8.000,00	-968,50
1/212200-728000	Entg.f.sonst.Leist.	24	Allge		3.312,24	3.312,24	3.312,24		3.500,00	-187,76
1/212200-728100	Entg. f. sonstg. Leistg. Nachmittagsbetreuung	24	R.Hol	1.665,90		1.665,90	1.665,90			
1/212200-728111	Entg.f.sonst.Leist. Schulassistenz	24	R.Hol		3.040,73	3.040,73	3.040,73		5.000,00	-1.959,27
1/212200-728500	Entg.f.sonst.Leist. Unterrichtsfilmbeitr.Pflichtschule	24	M.Tra		855,04	855,04	855,04		900,00	-44,96
1/212200-729901	Sonst. Ausg. - Vergütungen Bauhofleistungen	24	J.Hie		8.997,28	8.997,28	8.997,28		10.000,00	-1.002,72
1/212200-729903	Sonst. Ausg. - Vergütungen Bauhof ohne Personalkosten	24	M.Tra		1.164,13	1.164,13	1.164,13		1.200,00	-35,87
1/212200-751000	Lfde TZ an Land OÖ Schularzt	26	M.Tra		574,00	574,00	574,00		600,00	-26,00
1/212200-754000	Lfde TZ an so.Träger öffentl.Rechts Globalbudget	26	A.Fro		80.212,46	80.212,46	80.212,46		81.900,00	-1.687,54
1/212200-768020	Sonst. lfde TZ an priv. HH Schulprojekte	27	E.Kas		2.450,00	2.450,00	2.450,00		1.300,00	1.150,00
<b>212200 Neue Mittelschule Perg-SZ</b>					<b>228.090,71</b>	<b>239.284,25</b>	<b>224.247,44</b>	<b>15.036,81</b>	<b>245.400,00</b>	<b>-17.309,29</b>
<b>212 Hauptschulen</b>				<b>14.697,40</b>	<b>646.487,33</b>	<b>661.184,73</b>	<b>645.391,70</b>	<b>15.793,03</b>	<b>628.300,00</b>	<b>18.187,33</b>

**Rechnungsabschluss 2015**  
**Ordentlicher Haushalt**

Stadtgemeinde Perg

DVR-Nr: 0032484

Einnahmen		RQ	AOB	Anf. Rest	Anordnungssoll	Gesamtsoll	Ist	Schl. Rest	VA+NVA	Soll - VA
<b>213</b>	<b>Sonderschulen</b>									
<b>213000</b>	<b>Sonderschulen</b>									
2/213000+817020	Kostenbeitr.(-ersatz) f.sonst.Leist Behindertentransport u. dgl.	13	R.Hol		33.103,16	33.103,16	33.103,16		20.000,00	13.103,16
<b>213 Sonderschulen</b>				<b>0,00</b>	<b>33.103,16</b>	<b>33.103,16</b>	<b>33.103,16</b>	<b>0,00</b>	<b>20.000,00</b>	<b>13.103,16</b>
<b>214</b>	<b>Polytechnische Schulen</b>									
<b>214000</b>	<b>Polytechnische Schule</b>									
2/214000+817000	Kostenbeitr(-ersätze) f.sonst.Leist	13	R.Hol	804,57	-804,57					-804,57
2/214000+817020	Kostenbeitr.(-ersatz) f.sonst.Leist Anteil Gde Windhaag	13	R.Hol		8.976,23	8.976,23	8.171,66	804,57	6.000,00	2.976,23
2/214000+817720	Kostenbeitr(-ersätze) f.sonst.Leist Gastbeitr.f. Schulen	13	R.Frü		194.052,31	194.052,31	194.052,31		194.100,00	-47,69
2/214000+828000	Rückersätze von Ausgaben	18	H.Wen		148,08	148,08	148,08		100,00	48,08
2/214000+863000	Lfde TZ Sozialversicherungsträger	15	E.Lan		437,75	437,75	437,75			437,75
2/214000+871000	KTZ vom Land Oö.	33	U.Edt		276,00	276,00	276,00			276,00
<b>214 Polytechnische Schulen</b>				<b>804,57</b>	<b>203.085,80</b>	<b>203.890,37</b>	<b>203.085,80</b>	<b>804,57</b>	<b>200.200,00</b>	<b>2.885,80</b>
<b>219</b>	<b>Sonstige Einrichtungen und Maßnahmen</b>									
<b>219000</b>	<b>Sonstige Einrichtungen und Maßnahmen</b>									
<b>219 Sonstige Einrichtungen und Maßnahmen</b>				<b>0,00</b>	<b>0,00</b>	<b>0,00</b>	<b>0,00</b>	<b>0,00</b>	<b>0,00</b>	<b>0,00</b>
21	Allgemeinbildender Unterricht			23.562,07	459.432,00	482.994,07	477.529,00	5.465,07	531.200,00	-71.768,00

**Rechnungsabschluss 2015**  
**Ordentlicher Haushalt**

Stadtgemeinde Perg

DVR-Nr: 0032484

Ausgaben		RQ	AOB	Anf. Rest	Anordnungssoll	Gesamtsoll	Ist	Schl. Rest	VA+NVA	Soll - VA
<b>213</b>	<b>Sonderschulen</b>									
<b>213000</b>	<b>Sonderschulen</b>									
1/213000-620000	Personen- u. Gütertransporte Sondertransport - Schulbus	24	R.Hol	6.560,60	27.120,65	33.681,25	31.427,78	2.253,47	20.000,00	7.120,65
1/213000-690000	Schadensfälle	24			14.765,11	14.765,11	14.765,11			14.765,11
1/213000-720000	Kostenbeiträge(-sätze) f.Leistungen	24		449,40		449,40	449,40			
1/213000-720020	Kostenbeitr.(-ersätze) f.Leist. Gastbeitrag	24	R.Hol		21.980,66	21.980,66	21.980,66		24.000,00	-2.019,34
<b>213</b>	<b>Sonderschulen</b>			<b>7.010,00</b>	<b>63.866,42</b>	<b>70.876,42</b>	<b>68.622,95</b>	<b>2.253,47</b>	<b>44.000,00</b>	<b>19.866,42</b>
<b>214</b>	<b>Polytechnische Schulen</b>									
<b>214000</b>	<b>Polytechnische Schule</b>									
1/214000-043000	Betriebsausstattung	41			17.477,27	17.477,27	17.477,27		700,00	16.777,27
1/214000-400000	GWG -Geringw.Wirtsch.güter Anlagev.	23							5.000,00	-5.000,00
1/214000-5	Personalkonten laut Sammelnachweis				73.301,11	73.301,11	73.301,11		74.500,00	-1.198,89
1/214000-614000	Instandh. v. Gebäuden (PG 010)	24	N.Hau	83,52	13.519,57	13.603,09	12.615,94	987,15	10.000,00	3.519,57
1/214000-618000	Instandh. v. sonst. Anlagen (PG 030, 042, 043, 044)	24			300,60	300,60	300,60			300,60
1/214000-670000	Versicherungen	24	H.Wen	4.562,04	4.946,15	9.508,19	4.562,04	4.946,15	4.500,00	446,15
1/214000-690000	Schadensfälle	24	H.Wen		297,89	297,89	297,89			297,89
1/214000-700000	Miete - Immobilien BSH	24	R.Frü		2.161,84	2.161,84	2.161,84		2.200,00	-38,16
1/214000-702000	Leasing - Immobilien Gebäude (bis 2018)	24	M.Tra		292.031,86	292.031,86	292.031,86		294.000,00	-1.968,14
1/214000-702500	Leasing - Mobilien - Kopierer (bis 2018)	24	C.Jun		2.145,60	2.145,60	2.145,60		2.200,00	-54,40
1/214000-710000	Öffentl. Abgaben (Ausg.), ohne Geb. gem.FAG	24	Allge		4.329,76	4.329,76	4.329,76		4.400,00	-70,24
1/214000-711000	Geb.f.d.Ben.v.Gdeeinri.u.-anl. gem.FAG (HBA)	24	H.Wen		3.804,16	3.804,16	3.804,16		3.700,00	104,16
1/214000-728000	Entg.f.sonst.Leist.	24	Allge		4.625,10	4.625,10	4.625,10		1.500,00	3.125,10
1/214000-728111	Entg.f.sonst.Leist. Schulassistenz	24	R.Hol		14.678,33	14.678,33	13.452,71	1.225,62	9.100,00	5.578,33
1/214000-728200	Entg. f. sonst. Leistg. Schulassistenz	24	R.Hol	1.281,46		1.281,46	1.281,46			
1/214000-728500	Entg.f.sonst.Leist. Unterrichtsfilmbeitr.Pflichtschule	24	M.Tra		638,61	638,61	638,61		600,00	38,61
1/214000-729901	Sonst. Ausg. - Vergütungen Bauhofleistungen	24	J.Hie		8.368,66	8.368,66	8.368,66		5.000,00	3.368,66
1/214000-729903	Sonst. Ausg. - Vergütungen Bauhof ohne Personalkosten	24	M.Tra		1.082,79	1.082,79	1.082,79		600,00	482,79
1/214000-751000	Lfde TZ an Land OÖ Schularzt	26	M.Tra		437,50	437,50	437,50		500,00	-62,50
1/214000-754000	Lfde TZ an so.Träger öffentl.Rechts Globalbudget	26	A.Fro		61.022,15	61.022,15	61.022,15		76.100,00	-15.077,85
<b>214</b>	<b>Polytechnische Schulen</b>			<b>5.927,02</b>	<b>505.168,95</b>	<b>511.095,97</b>	<b>503.937,05</b>	<b>7.158,92</b>	<b>494.600,00</b>	<b>10.568,95</b>
<b>219</b>	<b>Sonstige Einrichtungen und Maßnahmen</b>									
<b>219000</b>	<b>Sonstige Einrichtungen und Maßnahmen</b>									
1/219000-757000	Lfde TZ an priv.Org. o. Erwerbszw.	27	E.Kas		320,63	320,63	320,63		300,00	20,63
<b>219</b>	<b>Sonstige Einrichtungen und Maßnahmen</b>			<b>0,00</b>	<b>320,63</b>	<b>320,63</b>	<b>320,63</b>	<b>0,00</b>	<b>300,00</b>	<b>20,63</b>
<b>21</b>	<b>Allgemeinbildender Unterricht</b>			<b>46.258,85</b>	<b>1.613.375,32</b>	<b>1.659.634,17</b>	<b>1.629.948,21</b>	<b>29.685,96</b>	<b>1.539.200,00</b>	<b>74.175,32</b>

**Rechnungsabschluss 2015**  
**Ordentlicher Haushalt**

Stadtgemeinde Perg

DVR-Nr: 0032484

Einnahmen		RQ	AOB	Anf. Rest	Anordnungssoll	Gesamtsoll	Ist	Schl. Rest	VA+NVA	Soll - VA
<b>22</b>	<b>Berufsbildender Unterricht</b>									
<b>220</b>	<b>Berufsbildende Pflichtschulen</b>									
<b>220000</b>	<b>Berufsbild. Pflichtschulen</b>									
2/220000+828000	Rückersätze von Ausgaben	18	R.Hol		3.262,94	3.262,94	3.262,94		3.300,00	-37,06
	<b>220 Berufsbildende Pflichtschulen</b>			<b>0,00</b>	<b>3.262,94</b>	<b>3.262,94</b>	<b>3.262,94</b>	<b>0,00</b>	<b>3.300,00</b>	<b>-37,06</b>
<b>222</b>	<b>Berufsbildende höhere Schulen</b>									
<b>222000</b>	<b>HLW Perg</b>									
2/222000+829000	Sonst. Einnahmen Beko-Abre LSR	18	R.Frü		112.158,13	112.158,13	112.158,13		140.000,00	-27.841,87
2/222000+863000	Laufende Transferzahlungen von Sozialversicherungsträgern	15	E.Lan		264,11	264,11	264,11			264,11
	<b>222000 HLW Perg</b>			<b>0,00</b>	<b>112.422,24</b>	<b>112.422,24</b>	<b>112.422,24</b>	<b>0,00</b>	<b>140.000,00</b>	<b>-27.577,76</b>
<b>222100</b>	<b>HTL Perg</b>									
2/222100+829000	Sonst. Einnahmen Rückersatz Versicherung	18	H.Wen		3.681,96	3.681,96	3.681,96		3.700,00	-18,04
	<b>222100 HTL Perg</b>			<b>0,00</b>	<b>3.681,96</b>	<b>3.681,96</b>	<b>3.681,96</b>	<b>0,00</b>	<b>3.700,00</b>	<b>-18,04</b>
	<b>222 Berufsbildende höhere Schulen</b>			<b>0,00</b>	<b>116.104,20</b>	<b>116.104,20</b>	<b>116.104,20</b>	<b>0,00</b>	<b>143.700,00</b>	<b>-27.595,80</b>
	<b>22 Berufsbildender Unterricht</b>			<b>0,00</b>	<b>119.367,14</b>	<b>119.367,14</b>	<b>119.367,14</b>	<b>0,00</b>	<b>147.000,00</b>	<b>-27.632,86</b>
<b>23</b>	<b>Förderung des Unterrichtes</b>									
<b>232</b>	<b>Schülerbetreuung</b>									
<b>232010</b>	<b>Schülerbetreuung - Mittagstisch VS Perg</b>									
2/232010+810211	Leistungserlöse - Essensbeitrag Schüler VS Perg	13	R.Frü		50.010,50	50.010,50	44.814,90	5.195,60	38.000,00	12.010,50

**Rechnungsabschluss 2015**  
**Ordentlicher Haushalt**

Stadtgemeinde Perg

DVR-Nr: 0032484

Ausgaben		RQ	AOB	Anf. Rest	Anordnungssoll	Gesamtsoll	Ist	Schl. Rest	VA+NVA	Soll - VA
<b>22</b>	<b>Berufsbildender Unterricht</b>									
<b>220</b>	<b>Berufsbildende Pflichtschulen</b>									
<b>220000</b>	<b>Berufsbild. Pflichtschulen</b>									
1/220000-720020	Kostenbeitr.(-ersätze) f.Leist. Gastbeitr.f.Berufsschulen	24	R.Hol		114.848,00	114.848,00	114.848,00		113.600,00	1.248,00
1/220000-720120	Kostenbeitr.(-ersätze) f.Leist. Bau-u.Errichtungsaufw. f.Berufss	24	R.Hol		33.180,09	33.180,09	33.180,09		35.400,00	-2.219,91
	<b>220 Berufsbildende Pflichtschulen</b>			<b>0,00</b>	<b>148.028,09</b>	<b>148.028,09</b>	<b>148.028,09</b>	<b>0,00</b>	<b>149.000,00</b>	<b>-971,91</b>
<b>222</b>	<b>Berufsbildende höhere Schulen</b>									
<b>222000</b>	<b>HLW Perg</b>									
1/222000-454000	Reinigungsmittel	23	H.Wen	455,62	7.824,97	8.280,59	8.280,59		10.000,00	-2.175,03
1/222000-459000	Sonst. Verbrauchsgüter	23	H.Wen						100,00	-100,00
1/222000-5	Personalkonten laut Sammelnachweis				81.124,95	81.124,95	81.124,95		83.500,00	-2.375,05
1/222000-603000	Wärme	24	H.Wen	10.417,16	30.352,09	40.769,25	41.085,95	-316,70	35.000,00	-4.647,91
1/222000-614000	Instandh. v. Gebäuden (PG 010)	24	N.Hau	8.502,47	1.645,00	10.147,47	10.147,47		2.000,00	-355,00
1/222000-670000	Versicherungen	24	H.Wen	57,39	57,39	114,78	57,39	57,39	100,00	-42,61
1/222000-670001	Versicherungen Abfertigungs-Rückdeck.Vers.	24	N.Str		3.131,08	3.131,08	3.131,08		3.200,00	-68,92
1/222000-710000	Öffentl. Abgaben (Ausg.), ohne Geb. gem.FAG	24	Allge		50,85	50,85	50,85		100,00	-49,15
1/222000-711000	Geb.f.d.Ben.v.Gdeenri.u.-anl. gem.FAG (HBA)	24	H.Wen		13.485,24	13.485,24	13.485,24		13.500,00	-14,76
1/222000-728000	Entg.f.sonst.Leist.	24	Allge		894,16	894,16	894,16		200,00	694,16
1/222000-729901	Sonst. Ausg. - Vergütungen Bauhofleistungen	24	J.Hie		180,62	180,62	180,62		200,00	-19,38
1/222000-729903	Sonst. Ausg. - Vergütungen Bauhof ohne Personalkosten	24	M.Tra		23,37	23,37	23,37		100,00	-76,63
	<b>222000 HLW Perg</b>				<b>138.769,72</b>	<b>158.202,36</b>	<b>158.461,67</b>	<b>-259,31</b>	<b>148.000,00</b>	<b>-9.230,28</b>
<b>222100</b>	<b>HTL Perg</b>									
1/222100-346001	Darlehen von Kreditinstituten ehem.Schülerwohnheim (bis 202	65	M.Tra		20.910,29	20.910,29	20.910,29		20.900,00	10,29
1/222100-650001	Zinsen f. Finanzschulden - Inland ehem.Schülerwohnheim (bis	25	M.Tra		2.067,41	2.067,41	2.067,41		2.100,00	-32,59
1/222100-670000	Versicherungen	24	H.Wen	3.681,96		3.681,96	3.681,96			
1/222100-690000	Schadensfälle	24	N.Hau						8.400,00	-8.400,00
	<b>222100 HTL Perg</b>				<b>22.977,70</b>	<b>26.659,66</b>	<b>26.659,66</b>	<b>0,00</b>	<b>31.400,00</b>	<b>-8.422,30</b>
	<b>222 Berufsbildende höhere Schulen</b>			<b>23.114,60</b>	<b>161.747,42</b>	<b>184.862,02</b>	<b>185.121,33</b>	<b>-259,31</b>	<b>179.400,00</b>	<b>-17.652,58</b>
	<b>22 Berufsbildender Unterricht</b>			<b>23.114,60</b>	<b>309.775,51</b>	<b>332.890,11</b>	<b>333.149,42</b>	<b>-259,31</b>	<b>328.400,00</b>	<b>-18.624,49</b>
<b>23</b>	<b>Förderung des Unterrichtes</b>									
<b>232</b>	<b>Schülerbetreuung</b>									
<b>232010</b>	<b>Schülerbetreuung - Mittagstisch VS Perg</b>									
1/232010-043000	Betriebsausstattung	41	N.Hau		447,35	447,35	447,35		500,00	-52,65
1/232010-400000	GWG -Geringw.Wirtsch.güter Anlagev.	23	N.Hau		309,09	309,09	309,09		200,00	109,09
1/232010-430000	Lebensmittel - 10/20 % allg.Einkauf	23	R.Frü		19.132,04	19.132,04	18.767,13	364,91	15.000,00	4.132,04

Einnahmen		RQ	AOB	Anf. Rest	Anordnungssoll	Gesamtsoll	Ist	Schl. Rest	VA+NVA	Soll - VA
<b>232010 Schülerbetreuung - Mittagstisch VS Perg</b>				<b>0,00</b>	<b>50.010,50</b>	<b>50.010,50</b>	<b>44.814,90</b>	<b>5.195,60</b>	<b>38.000,00</b>	<b>12.010,50</b>
<b>232020</b>	<b>Schülerbetreuung - Mittagstisch VS Pergkirchen</b>									
2/232020+810212	Leistungserlöse - Essensbeitrag Schüler VS Pergkirchen	13	R.Frü		5.130,00	5.130,00	5.385,00	-255,00	5.800,00	-670,00
2/232020+810299	Leistungserlöse - Essensbeitrag Erwachsene	13	R.Frü		165,52	165,52	165,52		200,00	-34,48
<b>232020 Schülerbetreuung - Mittagstisch VS Pergkirchen</b>				<b>0,00</b>	<b>5.295,52</b>	<b>5.295,52</b>	<b>5.550,52</b>	<b>-255,00</b>	<b>6.000,00</b>	<b>-704,48</b>
<b>232030</b>	<b>Schülerbetreuung - Mittagstisch NMS 1 Perg</b>									
2/232030+810212	Leistungserlöse - Essensbeitrag Schüler VS Pergkirchen	13	R.Frü		2.560,00	2.560,00	1.206,00	1.354,00		2.560,00
2/232030+810221	Leistungserlöse - Essensbeitrag Schüler NMS 1 Perg	13	R.Frü		29.197,00	29.197,00	26.813,50	2.383,50	25.000,00	4.197,00
2/232030+810222	Leistungserlöse - Essensbeitrag Schüler NMS Perg-SZ	13	R.Frü		4.935,00	4.935,00	4.448,50	486,50	3.500,00	1.435,00
2/232030+810224	Leistungserlöse - Essensbeitrag Schüler Polytechn. Schule	13	R.Frü		3.790,50	3.790,50	3.457,50	333,00	3.500,00	290,50
2/232030+810299	Leistungserlöse - Essensbeitrag Erwachsene	13	R.Frü		11.615,00	11.615,00	10.138,50	1.476,50	9.000,00	2.615,00
<b>232030 Schülerbetreuung - Mittagstisch NMS 1 Perg</b>				<b>0,00</b>	<b>52.097,50</b>	<b>52.097,50</b>	<b>46.064,00</b>	<b>6.033,50</b>	<b>41.000,00</b>	<b>11.097,50</b>
<b>232110</b>	<b>Schülerbetreuung - Beaufsichtigung VS Perg</b>									
2/232110+810011	Leistungserlöse - NABE VS Perg	13	R.Hol		46.674,60	46.674,60	46.018,71	655,89	44.000,00	2.674,60
2/232110+861011	Lfde TZ vom Land OÖ VS Perg - Personalko.	15	E.Kas		141.599,22	141.599,22	6.491,00	135.108,22	200.000,00	-58.400,78
<b>232110 Schülerbetreuung - Beaufsichtigung VS Perg</b>				<b>0,00</b>	<b>188.273,82</b>	<b>188.273,82</b>	<b>52.509,71</b>	<b>135.764,11</b>	<b>244.000,00</b>	<b>-55.726,18</b>

**Rechnungsabschluss 2015**  
**Ordentlicher Haushalt**

Stadtgemeinde Perg

DVR-Nr: 0032484

Ausgaben		RQ	AOB	Anf. Rest	Anordnungssoll	Gesamtsoll	Ist	Schl. Rest	VA+NVA	Soll - VA
1/232010-430011	Lebensmittel 10 % Gebäck, Brot	23	R.Frü		170,20	170,20	161,89	8,31	200,00	-29,80
1/232010-454000	Reinigungsmittel	23	H.Wen		975,26	975,26	975,26		700,00	275,26
1/232010-456000	Schreib-,Zeichen- u.so. Büromittel	23	Allge		28,10	28,10	28,10		100,00	-71,90
1/232010-459000	Sonst. Verbrauchsgüter	23	Allge		8,09	8,09	8,09		100,00	-91,91
1/232010-5	Personalkonten laut Sammelnachweis				41.127,88	41.127,88	41.127,88		40.900,00	227,88
1/232010-728000	Entg.f.sonst.Leist.	24	E.Lan		85,40	85,40	85,40			85,40
<b>232010 Schülerbetreuung - Mittagstisch VS Perg</b>					<b>62.283,41</b>	<b>62.283,41</b>	<b>61.910,19</b>	<b>373,22</b>	<b>57.700,00</b>	<b>4.583,41</b>
<b>232020 Schülerbetreuung - Mittagstisch VS Pergkirchen</b>										
1/232020-430000	Lebensmittel - 10/20 % allg.Einkauf	23	R.Frü		7.155,54	7.155,54	7.155,54		10.000,00	-2.844,46
1/232020-430011	Lebensmittel 10 % Gebäck, Brot	23	R.Frü		54,22	54,22	49,22	5,00	100,00	-45,78
1/232020-430012	Lebensmittel 10 % Süßwaren, Mehlspeisen	23	R.Frü		68,00	68,00	55,04	12,96	100,00	-32,00
1/232020-454000	Reinigungsmittel	23	R.Frü		49,83	49,83	17,58	32,25		49,83
1/232020-459000	Sonst. Verbrauchsgüter	23	Allge		137,25	137,25	131,97	5,28	200,00	-62,75
<b>232020 Schülerbetreuung - Mittagstisch VS Pergkirchen</b>					<b>7.464,84</b>	<b>7.464,84</b>	<b>7.409,35</b>	<b>55,49</b>	<b>10.400,00</b>	<b>-2.935,16</b>
<b>232030 Schülerbetreuung - Mittagstisch NMS 1 Perg</b>										
1/232030-400000	GWG -Geringw.Wirtsch.güter Anlagev.	23	Allge		2.100,18	2.100,18	2.100,18		1.000,00	1.100,18
1/232030-430000	Lebensmittel - 10/20 % allg.Einkauf	23	R.Frü		18.642,43	18.642,43	17.469,29	1.173,14	20.000,00	-1.357,57
1/232030-430011	Lebensmittel 10 % Gebäck, Brot	23	R.Frü		216,56	216,56	212,66	3,90	200,00	16,56
1/232030-454000	Reinigungsmittel	23	H.Wen		1.346,96	1.346,96	1.346,96		1.500,00	-153,04
1/232030-459000	Sonst. Verbrauchsgüter	23	Allge		255,69	255,69	255,69		300,00	-44,31
1/232030-5	Personalkonten laut Sammelnachweis				42.555,91	42.555,91	42.555,91		44.500,00	-1.944,09
1/232030-618000	Instandh. v. sonst. Anlagen (PG 030, 042, 043, 044)	24	H.Wen		201,32	201,32	201,32			201,32
1/232030-728000	Entg.f.sonst.Leist.	24	E.Lan		85,40	85,40	85,40			85,40
<b>232030 Schülerbetreuung - Mittagstisch NMS 1 Perg</b>					<b>65.404,45</b>	<b>65.404,45</b>	<b>64.227,41</b>	<b>1.177,04</b>	<b>67.500,00</b>	<b>-2.095,55</b>
<b>232110 Schülerbetreuung - Beaufsichtigung VS Perg</b>										
1/232110-400000	GWG -Geringw.Wirtsch.güter Anlagev. NABE	23	R.Hol		84,43	84,43	84,43		200,00	-115,57
1/232110-430000	Lebensmittel - 10/20 % allg.Einkauf NABE	23	R.Hol		1.512,87	1.512,87	1.158,77	354,10	1.000,00	512,87
1/232110-430011	Lebensmittel 10 % Gebäck, Brot - NABE	23	R.Hol		211,48	211,48	161,67	49,81	200,00	11,48
1/232110-454000	Reinigungsmittel NABE	23	H.Wen		12,75	12,75	12,75		100,00	-87,25
1/232110-459000	Sonst. Verbrauchsgüter	23			1,79	1,79	1,79			1,79
1/232110-728020	Entg.f.sonst.Leist. NABE	24	R.Hol		201.650,09	201.650,09	183.674,33	17.975,76	170.000,00	31.650,09
1/232110-728021	Entg.f.sonst.Leist. NABE - Schwerpunkt GTS	24	E.Kas		7.493,19	7.493,19	6.532,30	960,89	7.000,00	493,19
<b>232110 Schülerbetreuung - Beaufsichtigung VS Perg</b>					<b>210.966,60</b>	<b>210.966,60</b>	<b>191.626,04</b>	<b>19.340,56</b>	<b>178.500,00</b>	<b>32.466,60</b>

**Rechnungsabschluss 2015**  
**Ordentlicher Haushalt**

Stadtgemeinde Perg

DVR-Nr: 0032484

Einnahmen		RQ	AOB	Anf. Rest	Anordnungssoll	Gesamtsoll	Ist	Schl. Rest	VA+NVA	Soll - VA
<b>232120</b>	<b>Schülerbetreuung - Beaufsichtigung VS Pergkirchen</b>									
2/232120+861012	Lfde TZ vom Land OÖ VS Pergkirchen	15	E.Kas		16.845,02	16.845,02	1.505,00	15.340,02	40.000,00	-23.154,98
	<b>232120 Schülerbetreuung - Beaufsichtigung VS Pergkirchen</b>			<b>0,00</b>	<b>16.845,02</b>	<b>16.845,02</b>	<b>1.505,00</b>	<b>15.340,02</b>	<b>40.000,00</b>	<b>-23.154,98</b>
<b>232130</b>	<b>Schülerbetreuung - Beaufsichtigung NMS 1 Perg</b>									
2/232130+810021	Leistungserlöse - NABE NMS 1 Perg	13	R.Hol		5.036,00	5.036,00	4.764,00	272,00	4.500,00	536,00
2/232130+861021	Lfde TZ vom Land OÖ NMS 1 Perg - Personalko.	15	E.Kas		20.118,00	20.118,00	2.918,00	17.200,00	20.000,00	118,00
	<b>232130 Schülerbetreuung - Beaufsichtigung NMS 1 Perg</b>			<b>0,00</b>	<b>25.154,00</b>	<b>25.154,00</b>	<b>7.682,00</b>	<b>17.472,00</b>	<b>24.500,00</b>	<b>654,00</b>
<b>232140</b>	<b>Schülerbetreuung - Beaufsichtigung NMS Perg-Schulzentrum</b>									
2/232140+810022	Leistungserlöse - NABE NMS Perg-SZ	13	R.Hol		1.673,60	1.673,60	1.593,60	80,00	2.500,00	-826,40
2/232140+861022	Lfd. TZ v.Ländern NMS Perg-SZ	15	E.Kas		21.413,33	21.413,33	1.508,00	19.905,33		21.413,33
2/232140+861024	Lfde TZ vom Land OÖ Polytechn. Schule	15	E.Kas						40.000,00	-40.000,00
	<b>232140 Schülerbetreuung - Beaufsichtigung NMS Perg-Schulzentrum</b>			<b>0,00</b>	<b>23.086,93</b>	<b>23.086,93</b>	<b>3.101,60</b>	<b>19.985,33</b>	<b>42.500,00</b>	<b>-19.413,07</b>
<b>232160</b>	<b>Schülerbetreuung - Schülerlotsen</b>									
	<b>232160 Schülerbetreuung - Schülerlotsen</b>			<b>0,00</b>	<b>0,00</b>	<b>0,00</b>	<b>0,00</b>	<b>0,00</b>	<b>0,00</b>	<b>0,00</b>
	<b>232 Schülerbetreuung</b>			<b>0,00</b>	<b>360.763,29</b>	<b>360.763,29</b>	<b>161.227,73</b>	<b>199.535,56</b>	<b>436.000,00</b>	<b>-75.236,71</b>
<b>239</b>	<b>Sonstige Einrichtungen und Maßnahmen</b>									
<b>239000</b>	<b>Fö d.Unterrichts - so.Einri u. Maßn</b>									
	<b>239 Sonstige Einrichtungen und Maßnahmen</b>			<b>0,00</b>	<b>0,00</b>	<b>0,00</b>	<b>0,00</b>	<b>0,00</b>	<b>0,00</b>	<b>0,00</b>
	<b>23 Förderung des Unterrichtes</b>			<b>0,00</b>	<b>360.763,29</b>	<b>360.763,29</b>	<b>161.227,73</b>	<b>199.535,56</b>	<b>436.000,00</b>	<b>-75.236,71</b>
<b>24</b>	<b>Vorschulische Erziehung</b>									
<b>240</b>	<b>Kindergärten</b>									
<b>240100</b>	<b>Kindergarten Friedhofstraße</b>									
2/240100+817720	Kostenbeitr(-ersätze) f.sonst.Leist Gastbeitr.f. Kiga	13	R.Hol		1.926,00	1.926,00	1.926,00		2.000,00	-74,00
2/240100+824000	Einn. aus Vermietung, Verpachtung Dienstbarkeiten und Baure	14	C.Jun		4.000,00	4.000,00	4.000,00			4.000,00
2/240100+824100	Einn. aus Betriebskosten Kiga Friedhofstr.	14	C.Jun		3.448,75	3.448,75	3.448,75		3.100,00	348,75



**Rechnungsabschluss 2015**  
**Ordentlicher Haushalt**

Stadtgemeinde Perg

DVR-Nr: 0032484

Ausgaben		RQ	AOB	Anf. Rest	Anordnungssoll	Gesamtsoll	Ist	Schl. Rest	VA+NVA	Soll - VA
<b>232120</b>	<b>Schülerbetreuung - Beaufsichtigung VS Pergkirchen</b>									
1/232120-728020	Entg.f.sonst.Leist. NABE	24	R.Hol		10.644,00	10.644,00	10.644,00		10.600,00	44,00
1/232120-728021	Entg.f.sonst.Leist. NABE - Schwerpunkt GTS	24	E.Kas		870,00	870,00	870,00		2.000,00	-1.130,00
	<b>232120 Schülerbetreuung - Beaufsichtigung VS Pergkirchen</b>				<b>11.514,00</b>	<b>11.514,00</b>	<b>11.514,00</b>	<b>0,00</b>	<b>12.600,00</b>	<b>-1.086,00</b>
<b>232130</b>	<b>Schülerbetreuung - Beaufsichtigung NMS 1 Perg</b>									
1/232130-430000	Lebensmittel - 10/20 % allg.Einkauf NABE	23	R.Hol		215,83	215,83	180,36	35,47	200,00	15,83
1/232130-430011	Lebensmittel 10 % Gebäck, Brot - NABE	23	R.Hol		20,14	20,14	20,14		100,00	-79,86
1/232130-728020	Entg.f.sonst.Leist. NABE	24	R.Hol		15.740,15	15.740,15	14.432,82	1.307,33	15.000,00	740,15
	<b>232130 Schülerbetreuung - Beaufsichtigung NMS 1 Perg</b>				<b>15.976,12</b>	<b>15.976,12</b>	<b>14.633,32</b>	<b>1.342,80</b>	<b>15.300,00</b>	<b>676,12</b>
<b>232140</b>	<b>Schülerbetreuung - Beaufsichtigung NMS Perg-Schulzentrum</b>									
1/232140-728020	Entg.f.sonst.Leist. NABE	24	R.Hol		16.047,76	16.047,76	15.373,67	674,09	17.000,00	-952,24
1/232140-728021	Entg.f.sonst.Leist. NABE - Schwerpunktsetzung GTS	24			749,19	749,19	749,19			749,19
	<b>232140 Schülerbetreuung - Beaufsichtigung NMS Perg-Schulzentrum</b>				<b>16.796,95</b>	<b>16.796,95</b>	<b>16.122,86</b>	<b>674,09</b>	<b>17.000,00</b>	<b>-203,05</b>
<b>232160</b>	<b>Schülerbetreuung - Schülerlotsen</b>									
1/232160-670000	Versicherungen	24	H.Wen		19,60	19,60	19,60		100,00	-80,40
	<b>232160 Schülerbetreuung - Schülerlotsen</b>				<b>19,60</b>	<b>19,60</b>	<b>19,60</b>	<b>0,00</b>	<b>100,00</b>	<b>-80,40</b>
	<b>232 Schülerbetreuung</b>			<b>0,00</b>	<b>390.425,97</b>	<b>390.425,97</b>	<b>367.462,77</b>	<b>22.963,20</b>	<b>359.100,00</b>	<b>31.325,97</b>
<b>239</b>	<b>Sonstige Einrichtungen und Maßnahmen</b>									
<b>239000</b>	<b>Fö d.Unterrichts - so.Einri u. Maßn</b>									
1/239000-752000	Lfde TZ an Gden-/verbände Sonderpädagog. Zentrum	26	M.Tra		881,65	881,65	881,65		900,00	-18,35
	<b>239 Sonstige Einrichtungen und Maßnahmen</b>			<b>0,00</b>	<b>881,65</b>	<b>881,65</b>	<b>881,65</b>	<b>0,00</b>	<b>900,00</b>	<b>-18,35</b>
	<b>23 Förderung des Unterrichtes</b>			<b>0,00</b>	<b>391.307,62</b>	<b>391.307,62</b>	<b>368.344,42</b>	<b>22.963,20</b>	<b>360.000,00</b>	<b>31.307,62</b>
<b>24</b>	<b>Vorschulische Erziehung</b>									
<b>240</b>	<b>Kindergärten</b>									
<b>240100</b>	<b>Kindergarten Friedhofstraße</b>									
1/240100-403000	Handelswaren Milch u. Kakao f. Kinder	23	R.Hol		2.040,29	2.040,29	1.895,71	144,58	2.300,00	-259,71
1/240100-455000	Chemische u. sonst.artverw. Mittel	23			11,23	11,23	11,23			11,23
1/240100-458000	Mittel z. ärztl. Betreuung u. Gesundheitsvorsorge	23	H.Wen		108,75	108,75	108,75		100,00	8,75
1/240100-459000	Sonst. Verbrauchsgüter	23	N.Hau		214,95	214,95	214,95		200,00	14,95
1/240100-600000	Strom	24	H.Wen	311,65	1.221,14	1.532,79	1.631,65	-98,86	1.700,00	-478,86
1/240100-603000	Wärme	24	H.Wen		8.343,00	8.343,00	8.343,00		9.700,00	-1.357,00
1/240100-614000	Instandh. v. Gebäuden (PG 010)	24	N.Hau	253,89	1.465,49	1.719,38	1.431,16	288,22	1.000,00	465,49

Einnahmen		RQ	AOB	Anf. Rest	Anordnungssoll	Gesamtsoll	Ist	Schl. Rest	VA+NVA	Soll - VA
<b>240100 Kindergarten Friedhofstraße</b>				<b>0,00</b>	<b>9.374,75</b>	<b>9.374,75</b>	<b>9.374,75</b>	<b>0,00</b>	<b>5.100,00</b>	<b>4.274,75</b>
<b>240200 Kindergarten Haydnstraße</b>										
2/240200+804000	Veräußerung v. bezogenen Lebensmitteln - Sommerbetr.	18	R.Hol	42,00		42,00	42,00			
2/240200+817000	Kostenbeitr(-ersätze) f.sonst.Leist	13	R.Hol		112,00	112,00	112,00			112,00
2/240200+817001	Kostenbeiträge für Sommerbetreuung	13	R.Hol	120,00	-120,00					-120,00
2/240200+824000	Einn.aus Vermiet.- u. Verpachtung Gebäude Kiga	14	C.Jun		5.000,00	5.000,00	5.000,00		15.500,00	-10.500,00
2/240200+824100	Einn. aus Betriebskosten Kiga Haydnstr.	14	C.Jun		5.773,80	5.773,80	5.773,80		5.700,00	73,80
<b>240200 Kindergarten Haydnstraße</b>				<b>162,00</b>	<b>10.765,80</b>	<b>10.927,80</b>	<b>10.927,80</b>	<b>0,00</b>	<b>21.200,00</b>	<b>-10.434,20</b>
<b>240300 Kindergarten Pergkirchen</b>										
2/240300+824000	Einn. aus Vermietung, Verpachtung Dienstbarkeiten und Baure	14	C.Jun		3.000,00	3.000,00	3.000,00			3.000,00
2/240300+824100	Einn. aus Betriebskosten Kiga Pergki	14	C.Jun		2.790,50	2.790,50	2.790,50		2.300,00	490,50

**Rechnungsabschluss 2015**  
**Ordentlicher Haushalt**

Stadtgemeinde Perg

DVR-Nr: 0032484

Ausgaben		RQ	AOB	Anf. Rest	Anordnungssoll	Gesamtsoll	Ist	Schl. Rest	VA+NVA	Soll - VA
1/240100-618000	Instandh. v. sonst. Anlagen (PG 030, 042, 043, 044)	24	N.Hau		36,40	36,40	36,40		100,00	-63,60
1/240100-620000	Personen- u. Gütertransporte	24	R.Hol	1.672,86		1.672,86	1.672,86			
1/240100-670000	Versicherungen	24	H.Wen	981,17	1.107,06	2.088,23	981,17	1.107,06	2.000,00	-892,94
1/240100-710000	Öffentl. Abgaben (Ausg.), ohne Geb. gem.FAG	24	Allge		153,36	153,36	153,36		200,00	-46,64
1/240100-711000	Geb.f.d.Ben.v.Gdeenri.u.-anl. gem.FAG (HBA)	24	H.Wen		2.587,24	2.587,24	2.587,24		2.500,00	87,24
1/240100-720000	Kostenbeiträge(-sätze) f.Leistungen	24		258,00		258,00	258,00			
1/240100-720720	Kostenbeitr.(-ersätze) f.Leist. Gastbeitr.f. Kiga	24	R.Hol		5.854,70	5.854,70	5.383,90	470,80	4.000,00	1.854,70
1/240100-728000	Entg.f.sonst.Leist.	24	Allge		1.811,37	1.811,37	1.811,37		1.100,00	711,37
1/240100-729901	Sonst. Ausg. - Vergütungen Bauhofleistungen	24	J.Hie		30.857,82	30.857,82	30.857,82		20.000,00	10.857,82
1/240100-729903	Sonst. Ausg. - Vergütungen Bauhof ohne Personalkosten	24	M.Tra		3.992,58	3.992,58	3.992,58		2.400,00	1.592,58
1/240100-757000	Lfde TZ an priv.Org. o. Erwerbszw. Abgangsdeckung	27	A.Fro		546.958,00	546.958,00	546.958,00		563.400,00	-16.442,00
<b>240100 Kindergarten Friedhofstraße</b>					<b>606.763,38</b>	<b>610.240,95</b>	<b>608.329,15</b>	<b>1.911,80</b>	<b>610.700,00</b>	<b>-3.936,62</b>
<b>240200 Kindergarten Haydnstraße</b>										
1/240200-403000	Handelswaren Milch u. Kakao f. Kinder	23	R.Hol	217,45	2.312,61	2.530,06	2.345,02	185,04	2.500,00	-187,39
1/240200-454000	Reinigungsmittel	23	H.Wen		0,01	0,01	0,01			0,01
1/240200-455000	Chemische u. sonst.artverw. Mittel	23			21,07	21,07	21,07			21,07
1/240200-459000	Sonst. Verbrauchsgüter	23	N.Hau		251,11	251,11	195,44	55,67	200,00	51,11
1/240200-600000	Strom	24	H.Wen	1.069,97	3.907,66	4.977,63	5.042,48	-64,85	5.400,00	-1.492,34
1/240200-603000	Wärme	24	H.Wen		11.720,62	11.720,62	11.720,62		10.300,00	1.420,62
1/240200-614000	Instandh. v. Gebäuden (PG 010)	24	N.Hau	125,90	1.531,38	1.657,28	1.643,79	13,49	1.000,00	531,38
1/240200-618000	Instandh. v. sonst. Anlagen (PG 030, 042, 043, 044)	24	N.Hau		164,88	164,88	164,88		200,00	-35,12
1/240200-670000	Versicherungen	24	H.Wen	1.665,95	1.781,31	3.447,26	1.665,95	1.781,31	1.800,00	-18,69
1/240200-711000	Geb.f.d.Ben.v.Gdeenri.u.-anl. gem.FAG (HBA)	24	H.Wen		4.385,92	4.385,92	4.385,92		4.000,00	385,92
1/240200-728000	Entg.f.sonst.Leist.	24	Allge		1.344,00	1.344,00	1.344,00		300,00	1.044,00
1/240200-729901	Sonst. Ausg. - Vergütungen Bauhofleistungen	24	J.Hie		9.599,88	9.599,88	9.599,88		20.000,00	-10.400,12
1/240200-729903	Sonst. Ausg. - Vergütungen Bauhof ohne Personalkosten	24	M.Tra		1.242,09	1.242,09	1.242,09		2.400,00	-1.157,91
<b>240200 Kindergarten Haydnstraße</b>					<b>38.262,54</b>	<b>41.341,81</b>	<b>39.371,15</b>	<b>1.970,66</b>	<b>48.100,00</b>	<b>-9.837,46</b>
<b>240300 Kindergarten Pergkirchen</b>										
1/240300-400000	GWG -Geringw.Wirtsch.güter Anlagev.	23	N.Hau		399,67	399,67	399,67		500,00	-100,33
1/240300-403000	Handelswaren Milch u. Kakao f. Kinder	23	R.Hol	132,22	1.486,93	1.619,15	1.489,95	129,20	1.300,00	186,93
1/240300-455000	Chemische u. sonst.artverw. Mittel	23			8,33	8,33	8,33			8,33
1/240300-459000	Sonst. Verbrauchsgüter	23	N.Hau		788,96	788,96	788,96		300,00	488,96
1/240300-600000	Strom	24	H.Wen	169,71	681,64	851,35	1.012,20	-160,85	1.000,00	-318,36
1/240300-601000	Gas	24	H.Wen		3.525,00	3.525,00	3.525,00		4.000,00	-475,00
1/240300-614000	Instandh. v. Gebäuden (PG 010)	24	N.Hau		1.196,37	1.196,37	879,95	316,42	1.500,00	-303,63
1/240300-618000	Instandh. v. sonst. Anlagen (PG 030, 042, 043, 044)	24	N.Hau		18,20	18,20	18,20			18,20
1/240300-620000	Personen- u. Gütertransporte	24	R.Hol	7.071,20		7.071,20	7.071,20			
1/240300-670000	Versicherungen	24	H.Wen	386,81	434,81	821,62	386,81	434,81	1.400,00	-965,19

Einnahmen		RQ	AOB	Anf. Rest	Anordnungssoll	Gesamtsoll	Ist	Schl. Rest	VA+NVA	Soll - VA
<b>240300 Kindergarten Pergkirchen</b>				<b>0,00</b>	<b>5.790,50</b>	<b>5.790,50</b>	<b>5.790,50</b>	<b>0,00</b>	<b>2.300,00</b>	<b>3.490,50</b>
<b>240400</b>	<b>Kindergarten-Integrativ</b>									
2/240400+828000	Rückersätze von Ausgaben	18			64,22	64,22	64,22			64,22
<b>240400 Kindergarten-Integrativ</b>				<b>0,00</b>	<b>64,22</b>	<b>64,22</b>	<b>64,22</b>	<b>0,00</b>	<b>0,00</b>	<b>64,22</b>
<b>240700</b>	<b>Kindergärten - Transport</b>									
2/240700+861300	Lfde TZ vom Land OÖ Kindergartentransport	15	R.Hol		24.924,30	24.924,30	24.924,30		24.800,00	124,30
<b>240700 Kindergärten - Transport</b>				<b>0,00</b>	<b>24.924,30</b>	<b>24.924,30</b>	<b>24.924,30</b>	<b>0,00</b>	<b>24.800,00</b>	<b>124,30</b>
<b>240800</b>	<b>Krabbelstube Perg</b>									
2/240800+824000	Einn.aus Vermiet.- u. Verpachtung Gebäude Krabbelstube	14	C.Jun		3.436,36	3.436,36	3.436,36		400,00	3.036,36
2/240800+824100	Einn. aus Betriebskosten Krabbelstube Haydnstr.	14	C.Jun		245,37	245,37	245,37		300,00	-54,63
<b>240800 Krabbelstube Perg</b>				<b>0,00</b>	<b>3.681,73</b>	<b>3.681,73</b>	<b>3.681,73</b>	<b>0,00</b>	<b>700,00</b>	<b>2.981,73</b>
<b>240</b>	<b>Kindergärten</b>			<b>162,00</b>	<b>54.601,30</b>	<b>54.763,30</b>	<b>54.763,30</b>	<b>0,00</b>	<b>54.100,00</b>	<b>501,30</b>
<b>24</b>	<b>Vorschulische Erziehung</b>			<b>162,00</b>	<b>54.601,30</b>	<b>54.763,30</b>	<b>54.763,30</b>	<b>0,00</b>	<b>54.100,00</b>	<b>501,30</b>
<b>25</b>	<b>Außerschulische Jugendberziehung</b>									
<b>252</b>	<b>Jugendherbergen und Jugendheime</b>									

**Rechnungsabschluss 2015**  
**Ordentlicher Haushalt**

Stadtgemeinde Perg

DVR-Nr: 0032484

Ausgaben		RQ	AOB	Anf. Rest	Anordnungssoll	Gesamtsoll	Ist	Schl. Rest	VA+NVA	Soll - VA	
1/240300-711000	Geb.f.d.Ben.v.Gdeenri.u.-anl. gem.FAG (HBA)	24	H.Wen		1.223,30	1.223,30	1.223,30		1.600,00	-376,70	
1/240300-728000	Entg.f.sonst.Leist.	24	Allge		951,30	951,30	951,30		400,00	551,30	
1/240300-729901	Sonst. Ausg. - Vergütungen Bauhofleistungen	24	J.Hie		6.810,03	6.810,03	6.810,03		8.000,00	-1.189,97	
1/240300-729903	Sonst. Ausg. - Vergütungen Bauhof ohne Personalkosten	24	M.Tra		881,13	881,13	881,13		900,00	-18,87	
<b>240300 Kindergarten Pergkirchen</b>					<b>18.405,67</b>	<b>26.165,61</b>	<b>25.446,03</b>	<b>719,58</b>	<b>20.900,00</b>	<b>-2.494,33</b>	
<b>240400 Kindergarten-Integrativ</b>											
1/240400-614000	Instandh. v. Gebäuden (PG 010)	24	N.Hau		174,74	174,74	174,74		200,00	-25,26	
1/240400-618000	Instandh. v. sonst. Anlagen (PG 030, 042, 043, 044)	24	H.Wen		51,80	51,80	51,80		100,00	-48,20	
1/240400-700000	Miete - Immobilien Gebäude (Küllinger)	24	C.Jun		10.440,00	10.440,00	10.440,00		10.400,00	40,00	
1/240400-700800	Betriebskosten Gebäude Kiga (Küllinger)	24	C.Jun		1.500,00	1.500,00	1.500,00		1.700,00	-200,00	
1/240400-701000	Pachtzinse - Immobilien Garten+Parkplätze (Schimpl)	24	C.Jun		514,37	514,37	514,37		500,00	14,37	
1/240400-728000	Entg.f.sonst.Leist.	24	Allge						100,00	-100,00	
1/240400-729901	Sonst. Ausg. - Vergütungen Bauhofleistungen	24	J.Hie		7.496,20	7.496,20	7.496,20		5.000,00	2.496,20	
1/240400-729903	Sonst. Ausg. - Vergütungen Bauhof ohne Personalkosten	24	M.Tra		969,91	969,91	969,91		600,00	369,91	
1/240400-757000	Lfde TZ an priv.Org. o. Erwerbszw. Abgangsdeckung	27	A.Fro		36.000,00	36.000,00	36.000,00		36.000,00		
<b>240400 Kindergarten-Integrativ</b>					<b>57.147,02</b>	<b>57.147,02</b>	<b>57.147,02</b>	<b>0,00</b>	<b>54.600,00</b>	<b>2.547,02</b>	
<b>240700 Kindergärten - Transport</b>											
1/240700-620001	Personen- u. Gütertransporte Kiga Friedhofstraße	24	R.Hol		15.740,43	15.740,43	14.699,61	1.040,82	17.000,00	-1.259,57	
1/240700-620003	Personen- u. Gütertransporte Kiga Pergkirchen	24	R.Hol		17.867,44	17.867,44	17.867,44		16.000,00	1.867,44	
1/240700-757000	Lfde TZ an priv.Org. o. Erwerbszw. PK-Ersatz f. Busbegleitung	27	R.Hol		10.800,00	10.800,00	10.800,00		10.800,00		
<b>240700 Kindergärten - Transport</b>					<b>44.407,87</b>	<b>44.407,87</b>	<b>43.367,05</b>	<b>1.040,82</b>	<b>43.800,00</b>	<b>607,87</b>	
<b>240800 Krabbelstube Perg</b>											
1/240800-600000	Strom	24	C.Jun		254,24	254,24	254,24		300,00	-45,76	
1/240800-603000	Wärme	24	C.Jun		667,94	667,94	667,94		800,00	-132,06	
1/240800-614000	Instandh. v. Gebäuden (PG 010)	24	N.Hau		64,88	64,88	64,88		100,00	-35,12	
1/240800-711000	Geb.f.d.Ben.v.Gdeenri.u.-anl. gem.FAG (HBA)	24	C.Jun		245,37	245,37	245,37		300,00	-54,63	
1/240800-720000	Kostenbeitr.(-ersätze) f.Leist.	24	R.Hol						2.500,00	-2.500,00	
1/240800-720720	Kostenbeitr.(-ersätze) f.Leist. Gastbeitr.f. Krabbelst	24	R.Hol		3.602,00	3.602,00	3.602,00		2.000,00	1.602,00	
1/240800-729901	Sonst. Ausg. - Vergütungen Bauhofleistungen	24	J.Hie		1.869,37	1.869,37	1.869,37		1.000,00	869,37	
1/240800-729903	Sonst. Ausg. - Vergütungen Bauhof ohne Personalkosten	24	M.Tra		241,87	241,87	241,87		100,00	141,87	
1/240800-757000	Lfde TZ an priv.Org. o. Erwerbszw. Abgangsdeckung	27	A.Fro		153.242,00	153.242,00	153.242,00		126.000,00	27.242,00	
<b>240800 Krabbelstube Perg</b>					<b>160.187,67</b>	<b>160.187,67</b>	<b>160.187,67</b>	<b>0,00</b>	<b>133.100,00</b>	<b>27.087,67</b>	
<b>240 Kindergärten</b>					<b>14.316,78</b>	<b>925.174,15</b>	<b>939.490,93</b>	<b>933.848,07</b>	<b>5.642,86</b>	<b>911.200,00</b>	<b>13.974,15</b>
<b>24 Vorschulische Erziehung</b>					<b>14.316,78</b>	<b>925.174,15</b>	<b>939.490,93</b>	<b>933.848,07</b>	<b>5.642,86</b>	<b>911.200,00</b>	<b>13.974,15</b>
<b>25 Außerschulische Jugendberziehung</b>											
<b>252 Jugendherbergen und Jugendheime</b>											

**Rechnungsabschluss 2015**  
**Ordentlicher Haushalt**

Stadtgemeinde Perg

DVR-Nr: 0032484

Einnahmen		RQ	AOB	Anf. Rest	Anordnungssoll	Gesamtsoll	Ist	Schl. Rest	VA+NVA	Soll - VA
<b>252000</b>	<b>Jugendherbergen u. -heime</b>									
	<b>252 Jugendherbergen und Jugendheime</b>			<b>0,00</b>	<b>0,00</b>	<b>0,00</b>	<b>0,00</b>	<b>0,00</b>	<b>0,00</b>	<b>0,00</b>
<b>259</b>	<b>Sonstige Einrichtungen und Maßnahmen</b>									
<b>259000</b>	<b>Außerschul.Jugenderziehung Sonst. Einri u. Maßn.</b>									
2/259000+810011	Leistungserlöse - Sommer-NABE VS Perg	13	R.Hol		2.494,00	2.494,00	3.745,50	-1.251,50		2.494,00
2/259000+810211	Leistungserlöse - Essenbeitrag Schüler VS Perg-Sommer	13	R.Hol		918,00	918,00	531,00	387,00		918,00
2/259000+861000	Lfde TZ vom Land OÖ Jugendtaxi	15	R.Hol		4.009,00	4.009,00	4.009,00		5.000,00	-991,00
	<b>259000 Außerschul.Jugenderziehung Sonst. Einri u. Maßn.</b>			<b>0,00</b>	<b>7.421,00</b>	<b>7.421,00</b>	<b>8.285,50</b>	<b>-864,50</b>	<b>5.000,00</b>	<b>2.421,00</b>
<b>259100</b>	<b>Jugendzentrum Waidhoferstr.</b>									
2/259100+829000	Sonst. Einnahmen	18			70,00	70,00	70,00			70,00
	<b>259100 Jugendzentrum Waidhoferstr.</b>			<b>0,00</b>	<b>70,00</b>	<b>70,00</b>	<b>70,00</b>	<b>0,00</b>	<b>0,00</b>	<b>70,00</b>
<b>259</b>	<b>Sonstige Einrichtungen und Maßnahmen</b>			<b>0,00</b>	<b>7.491,00</b>	<b>7.491,00</b>	<b>8.355,50</b>	<b>-864,50</b>	<b>5.000,00</b>	<b>2.491,00</b>
<b>25</b>	<b>Außerschulische Jugenderziehung</b>			<b>0,00</b>	<b>7.491,00</b>	<b>7.491,00</b>	<b>8.355,50</b>	<b>-864,50</b>	<b>5.000,00</b>	<b>2.491,00</b>
<b>26</b>	<b>Sport und außerschul. Leibeserziehung</b>									
<b>263</b>	<b>Turn- und Sporthallen</b>									
<b>263000</b>	<b>Bezirkssporthalle (BSH)</b>									
2/263000+810020	Leistungserlöse Schulen	13	R.Frü		38.922,80	38.922,80	38.922,80		33.000,00	5.922,80
2/263000+810500	Leistungserlöse Training u. Turnier	13	M.Lan		12.823,02	12.823,02	12.823,02		12.100,00	723,02

**Rechnungsabschluss 2015**  
**Ordentlicher Haushalt**

Stadtgemeinde Perg

DVR-Nr: 0032484

Ausgaben		RQ	AOB	Anf. Rest	Anordnungssoll	Gesamtsoll	Ist	Schl. Rest	VA+NVA	Soll - VA
<b>252000</b>	<b>Jugendherbergen u. -heime</b>									
1/252000-614000	Instandh. v. Gebäuden (PG 010)	24		22,09		22,09	22,09			
<b>252</b>	<b>Jugendherbergen und Jugendheime</b>			<b>22,09</b>	<b>0,00</b>	<b>22,09</b>	<b>22,09</b>	<b>0,00</b>	<b>0,00</b>	<b>0,00</b>
<b>259</b>	<b>Sonstige Einrichtungen und Maßnahmen</b>									
<b>259000</b>	<b>Außerschul.Jugenderziehung Sonst. Einri u. Maßn.</b>									
1/259000-430000	Lebensmittel - 10/20 % allg.Einkauf Sommer-NABE	23	R.Frü		317,92	317,92	317,92			317,92
1/259000-457000	Druckwerke	23	U.Hin	68,80	46,92	115,72	115,72			46,92
1/259000-620000	Personen- u. Gütertransporte Jugendtaxi	24	R.Hol	394,50	6.391,50	6.786,00	5.697,00	1.089,00	10.000,00	-3.608,50
1/259000-728004	Entg.f.sonst.Leist. Integrationsmaßn.	24	E.Kas		7.070,00	7.070,00	6.446,00	624,00	6.800,00	270,00
1/259000-728020	Entg.f.sonst.Leist. NABE	24	R.Hol		7.931,13	7.931,13	7.931,13			7.931,13
1/259000-728100	Integrationsmaßnahmen	24	A.Fro	804,00		804,00	804,00			
1/259000-757000	Lfde TZ an priv.Org. o. Erwerbszw. KÖSTV Ried/Rmk u. dgl.	27	E.Kas		600,00	600,00	600,00		600,00	
1/259000-757005	Vereinsförderung (neu seit 2013) Kath.Jugend/Jungschar	27	E.Kas		1.000,00	1.000,00	1.000,00		1.000,00	
<b>259000</b>	<b>Außerschul.Jugenderziehung Sonst. Einri u. Maßn.</b>				<b>23.357,47</b>	<b>24.624,77</b>	<b>22.911,77</b>	<b>1.713,00</b>	<b>18.400,00</b>	<b>4.957,47</b>
<b>259100</b>	<b>Jugendzentrum Waidhoferstr.</b>									
1/259100-454000	Reinigungsmittel	23	H.Wen		351,32	351,32	351,32		400,00	-48,68
1/259100-457000	Druckwerke	23	M.Ede		285,67	285,67	285,67		100,00	185,67
1/259100-459000	Sonst. Verbrauchsgüter	23	N.Hau		164,38	164,38	164,38			164,38
1/259100-5	Personalkonten laut Sammelnachweis				6.875,30	6.875,30	6.875,30		7.300,00	-424,70
1/259100-614000	Instandh. v. Gebäuden (PG 010)	24	N.Hau		298,80	298,80	298,80		500,00	-201,20
1/259100-618000	Instandh. v. sonst. Anlagen (PG 030, 042, 043, 044)	24	H.Wen		16,32	16,32	16,32			16,32
1/259100-700000	Miete - Immobilien Gebäude (BSH)	24	C.Jun		1.571,41	1.571,41	1.571,41		1.600,00	-28,59
1/259100-700503	Miete - ORF Karte	24	H.Wen		17,90	17,90		17,90		17,90
1/259100-700800	Betriebskosten Gebäude JUZ (BSH)	24	C.Jun		1.172,20	1.172,20	1.172,20		1.300,00	-127,80
1/259100-728000	Entg.f.sonst.Leist.	24	N.Hau		264,37	264,37	264,37			264,37
1/259100-729901	Sonst. Ausg. - Vergütungen Bauhofleistungen	24	J.Hie		10.123,43	10.123,43	10.123,43		3.000,00	7.123,43
1/259100-729903	Sonst. Ausg. - Vergütungen Bauhof ohne Personalkosten	24	M.Tra		1.309,83	1.309,83	1.309,83		400,00	909,83
1/259100-757000	Lfde TZ an priv.Org. o. Erwerbszw. Zuwendung JUZ	27	A.Fro		62.899,92	62.899,92	62.899,92		63.900,00	-1.000,08
<b>259100</b>	<b>Jugendzentrum Waidhoferstr.</b>				<b>85.350,85</b>	<b>85.350,85</b>	<b>85.332,95</b>	<b>17,90</b>	<b>78.500,00</b>	<b>6.850,85</b>
<b>259</b>	<b>Sonstige Einrichtungen und Maßnahmen</b>			<b>1.267,30</b>	<b>108.708,32</b>	<b>109.975,62</b>	<b>108.244,72</b>	<b>1.730,90</b>	<b>96.900,00</b>	<b>11.808,32</b>
<b>25</b>	<b>Außerschulische Jugenderziehung</b>			<b>1.289,39</b>	<b>108.708,32</b>	<b>109.997,71</b>	<b>108.266,81</b>	<b>1.730,90</b>	<b>96.900,00</b>	<b>11.808,32</b>
<b>26</b>	<b>Sport und außerschul. Leibeserziehung</b>									
<b>263</b>	<b>Turn- und Sporthallen</b>									
<b>263000</b>	<b>Bezirkssporthalle (BSH)</b>									
1/263000-043000	Betriebsausstattung	41	N.Hau		20.693,37	20.693,37	20.693,37		21.000,00	-306,63
1/263000-400000	GWG -Geringw.Wirtsch.güter Anlagev.	23	N.Hau	100,43	419,07	519,50	519,50		400,00	19,07

**Rechnungsabschluss 2015**  
**Ordentlicher Haushalt**

Stadtgemeinde Perg

DVR-Nr: 0032484

<b>Einnahmen</b>		<b>RQ</b>	<b>AOB</b>	<b>Anf. Rest</b>	<b>Anordnungssoll</b>	<b>Gesamtsoll</b>	<b>Ist</b>	<b>Schl. Rest</b>	<b>VA+NVA</b>	<b>Soll - VA</b>
2/263000+824001	Vermietung Jugendzentrum	14	C.Jun		1.309,51	1.309,51	1.309,51		1.300,00	9,51
2/263000+824002	Vermietung Halle f. VA	14	M.Lan		1.816,80	1.816,80	1.816,80		100,00	1.716,80
2/263000+824003	Vermietung Buffet	14	M.Lan		546,67	546,67	546,67		400,00	146,67
2/263000+824100	Einn. aus Betriebskosten	14	C.Jun		976,83	976,83	976,83			976,83
2/263000+829000	Sonst. Einnahmen	18	M.Lan						500,00	-500,00
<b>263 Turn- und Sporthallen</b>				<b>0,00</b>	<b>56.395,63</b>	<b>56.395,63</b>	<b>56.395,63</b>	<b>0,00</b>	<b>47.400,00</b>	<b>8.995,63</b>
<b>269</b>	<b>Sonstige Einrichtungen und Maßnahmen</b>									
<b>269000</b>	<b>Sport - Sonst. Einri. u. Maßnahmen</b>									
2/269000+828000	Rückersätze von Ausgaben	18	E.Kas		720,00	720,00	720,00		700,00	20,00
<b>269000 Sport - Sonst. Einri. u. Maßnahmen</b>				<b>0,00</b>	<b>720,00</b>	<b>720,00</b>	<b>720,00</b>	<b>0,00</b>	<b>700,00</b>	<b>20,00</b>
<b>269100</b>	<b>Sportl. Veranstaltungen</b>									
2/269100+817000	Kostenbeitr(-ersätze) f.sonst.Leist Sponsor.,Beteiligg bei sportl	13	M.Lan		2.000,00	2.000,00	2.000,00		2.000,00	
<b>269100 Sportl. Veranstaltungen</b>				<b>0,00</b>	<b>2.000,00</b>	<b>2.000,00</b>	<b>2.000,00</b>	<b>0,00</b>	<b>2.000,00</b>	<b>0,00</b>
<b>269110</b>	<b>Sportl. VA Sparkassen Halbmarathon</b>									



**Rechnungsabschluss 2015**  
**Ordentlicher Haushalt**

Stadtgemeinde Perg

DVR-Nr: 0032484

Ausgaben		RQ	AOB	Anf. Rest	Anordnungssoll	Gesamtsoll	Ist	Schl. Rest	VA+NVA	Soll - VA	
1/263000-454000	Reinigungsmittel	23	H.Wen		1.818,69	1.818,69	1.818,69		2.000,00	-181,31	
1/263000-456000	Schreib-,Zeichen- u.so. Büromittel	23	F.Pos		28,48	28,48	28,48		100,00	-71,52	
1/263000-459000	Sonst. Verbrauchsgüter	23	N.Hau		581,59	581,59	502,56	79,03	200,00	381,59	
1/263000-5	Personalkonten laut Sammelnachweis				66.482,26	66.482,26	66.482,26		72.800,00	-6.317,74	
1/263000-600000	Strom	24	H.Wen	772,14	4.995,97	5.768,11	6.004,65	-236,54	7.000,00	-2.004,03	
1/263000-603000	Wärme	24	H.Wen	7.400,06	21.203,92	28.603,98	25.792,07	2.811,91	21.000,00	203,92	
1/263000-614000	Instandh. v. Gebäuden (PG 010)	24	N.Hau	140,83	10.097,60	10.238,43	10.125,89	112,54	9.000,00	1.097,60	
1/263000-618000	Instandh. v. sonst. Anlagen (PG 030, 042, 043, 044)	24	F.Pos		3.755,27	3.755,27	3.755,27		3.800,00	-44,73	
1/263000-631000	Telekommunikationsdienste	24	F.Pos		177,95	177,95	159,97	17,98	200,00	-22,05	
1/263000-670000	Versicherungen	24	H.Wen	1.018,99	1.175,79	2.194,78	1.018,99	1.175,79	1.100,00	75,79	
1/263000-670001	Versicherungen Abfertigungs-Rückdeck.Vers.	24	N.Str		3.881,34	3.881,34	3.881,34		3.900,00	-18,66	
1/263000-700503	Miete - ORF Karte	24	H.Wen		17,90	17,90		17,90		17,90	
1/263000-710000	Öffentl. Abgaben (Ausg.), ohne Geb. gem.FAG	24	Allge		763,62	763,62	763,62		1.000,00	-236,38	
1/263000-711000	Geb.f.d.Ben.v.Gdeeinri.u.-anl. gem.FAG (HBA)	24	H.Wen		3.528,20	3.528,20	3.528,20		3.100,00	428,20	
1/263000-728000	Entg.f.sonst.Leist.	24	Allge		984,54	984,54	984,54		1.000,00	-15,46	
1/263000-729901	Sonst. Ausg. - Vergütungen Bauhofleistungen	24	J.Hie		7.193,81	7.193,81	7.193,81		9.000,00	-1.806,19	
1/263000-729903	Sonst. Ausg. - Vergütungen Bauhof ohne Personalkosten	24	M.Tra		930,78	930,78	930,78		1.100,00	-169,22	
<b>263</b>	<b>Turn- und Sporthallen</b>				<b>9.432,45</b>	<b>148.730,15</b>	<b>158.162,60</b>	<b>154.183,99</b>	<b>3.978,61</b>	<b>157.700,00</b>	<b>-8.969,85</b>
<b>269</b>	<b>Sonstige Einrichtungen und Maßnahmen</b>										
<b>269000</b>	<b>Sport - Sonst. Einri. u. Maßnahmen</b>										
1/269000-619000	Instandh. v. Sonderanl. (PG 050) Skateranlage	24	N.Hau		158,86	158,86	158,86			158,86	
1/269000-757000	Lfde TZ an priv.Org. o. Erwerbszw. Bezirkssportbeitr. (Erlass B	27	E.Kas		1.641,20	1.641,20	1.641,20		700,00	941,20	
1/269000-757003	Lfde TZ an priv.Org. o. Erwerbszw. Fö aus LAG	27	E.Kas						6.800,00	-6.800,00	
1/269000-757005	Vereinsförderung (neu seit 2013) Sportvereine	27	E.Kas		34.372,41	34.372,41	34.372,41		25.100,00	9.272,41	
1/269000-777000	KTZ an priv.Org. ohne Erwerbszw Investitionsfö - div.Sportvere	44	E.Kas	6.042,46	60.938,18	66.980,64	62.033,09	4.947,55	63.700,00	-2.761,82	
<b>269000</b>	<b>Sport - Sonst. Einri. u. Maßnahmen</b>				<b>97.110,65</b>	<b>103.153,11</b>	<b>98.205,56</b>	<b>4.947,55</b>	<b>96.300,00</b>	<b>810,65</b>	
<b>269100</b>	<b>Sportl. Veranstaltungen</b>										
1/269100-403000	Handelswaren Medaillen, Pokale u. dgl.	23	M.Lan		3.650,98	3.650,98	2.079,22	1.571,76	2.000,00	1.650,98	
1/269100-457000	Druckwerke	23	M.Lan		1.380,00	1.380,00	1.177,20	202,80	1.800,00	-420,00	
1/269100-728000	Entg.f.sonst.Leist.	24	M.Lan		7.286,09	7.286,09	7.286,09		7.000,00	286,09	
1/269100-729901	Sonst. Ausg. - Vergütungen Bauhofleistungen	24	J.Hie		2.068,13	2.068,13	2.068,13			2.068,13	
1/269100-729903	Sonst. Ausg. - Vergütungen Bauhof ohne Personalkosten	24			267,59	267,59	267,59			267,59	
1/269100-757000	Lfde TZ an priv.Org. o. Erwerbszw.	27	E.Kas		280,00	280,00	280,00			280,00	
<b>269100</b>	<b>Sportl. Veranstaltungen</b>				<b>14.932,79</b>	<b>14.932,79</b>	<b>13.158,23</b>	<b>1.774,56</b>	<b>10.800,00</b>	<b>4.132,79</b>	
<b>269110</b>	<b>Sportl. VA Sparkassen Halbmarathon</b>										
1/269110-457000	Druckwerke	23	M.Lan		101,40	101,40	101,40			101,40	

Einnahmen		RQ	AOB	Anf. Rest	Anordnungssoll	Gesamtsoll	Ist	Schl. Rest	VA+NVA	Soll - VA
269110	Sportl. VA Sparkassen Halbmarathon			0,00	0,00	0,00	0,00	0,00	0,00	0,00
269120	Sportl. VA Beach-Volleyball LM									
269120	Sportl. VA Beach-Volleyball LM			0,00	0,00	0,00	0,00	0,00	0,00	0,00
269	Sonstige Einrichtungen und Maßnahmen			0,00	2.720,00	2.720,00	2.720,00	0,00	2.700,00	20,00
26	Sport und außerschul. Leibeserziehung			0,00	59.115,63	59.115,63	59.115,63	0,00	50.100,00	9.015,63
27	Erwachsenenbildung									
271	Volksbildungswerke									
271000	Volksbildungswerke									
271	Volksbildungswerke			0,00	0,00	0,00	0,00	0,00	0,00	0,00
273	Volksbüchereien									
273000	Stadtbibliothek									
2/273000+810000	Leistungserlöse Leihgebühren	13	U.Bod		10.136,40	10.136,40	10.136,40		8.500,00	1.636,40
2/273000+817000	Kostenbeitr(-ersätze) f.sonst.Leist Spons.Biblioweb	13	U.Bod		273,60	273,60	273,60		200,00	73,60
2/273000+860001	Fö. Medienankauf BKA 2015	15	U.Bod		2.445,00	2.445,00	2.445,00		2.400,00	45,00
2/273000+861000	Lfde TZ vom Land OÖ Bücherei	15	U.Bod		8.700,00	8.700,00	8.700,00		3.500,00	5.200,00

**Rechnungsabschluss 2015**  
**Ordentlicher Haushalt**

Stadtgemeinde Perg

DVR-Nr: 0032484

Ausgaben		RQ	AOB	Anf. Rest	Anordnungssoll	Gesamtsoll	Ist	Schl. Rest	VA+NVA	Soll - VA
1/269110-728000	Entg.f.sonst.Leist.	24	M.Lan		2.000,00	2.000,00	2.000,00		2.000,00	
<b>269110 Sportl. VA Sparkassen Halbmarathon</b>					<b>2.101,40</b>	<b>2.101,40</b>	<b>2.101,40</b>	<b>0,00</b>	<b>2.000,00</b>	<b>101,40</b>
<b>269120 Sportl. VA Beach-Volleyball LM</b>										
1/269120-457000	Druckwerke	23	M.Lan		200,00	200,00	200,00		100,00	100,00
1/269120-728000	Entg.f.sonst.Leist.	24	M.Lan		410,24	410,24	410,24		500,00	-89,76
1/269120-729901	Sonst. Ausg. - Vergütungen Bauhofleistungen	24	J.Hie		548,74	548,74	548,74		1.000,00	-451,26
1/269120-729903	Sonst. Ausg. - Vergütungen Bauhof ohne Personalkosten	24	M.Tra		71,00	71,00	71,00		100,00	-29,00
<b>269120 Sportl. VA Beach-Volleyball LM</b>					<b>1.229,98</b>	<b>1.229,98</b>	<b>1.229,98</b>	<b>0,00</b>	<b>1.700,00</b>	<b>-470,02</b>
<b>269 Sonstige Einrichtungen und Maßnahmen</b>				<b>6.042,46</b>	<b>115.374,82</b>	<b>121.417,28</b>	<b>114.695,17</b>	<b>6.722,11</b>	<b>110.800,00</b>	<b>4.574,82</b>
<b>26 Sport und außerschul. Leibeserziehung</b>				<b>15.474,91</b>	<b>264.104,97</b>	<b>279.579,88</b>	<b>268.879,16</b>	<b>10.700,72</b>	<b>268.500,00</b>	<b>-4.395,03</b>
<b>27 Erwachsenenbildung</b>										
<b>271 Volksbildungswerke</b>										
<b>271000 Volksbildungswerke</b>										
1/271000-757005	Vereinsförderung (neu seit 2013) KBW, VHS, Fotoklub u.dgl.	27	E.Kas		1.911,88	1.911,88	1.911,88		3.000,00	-1.088,12
<b>271 Volksbildungswerke</b>					<b>0,00</b>	<b>1.911,88</b>	<b>1.911,88</b>	<b>0,00</b>	<b>3.000,00</b>	<b>-1.088,12</b>
<b>273 Volksbüchereien</b>										
<b>273000 Stadtbibliothek</b>										
1/273000-070000	Aktivierungsfähige Rechte	42	U.Bod		388,80	388,80	388,80		500,00	-111,20
1/273000-400000	GWG -Geringw.Wirtsch.güter Anlagev.	23	U.Bod		102,60	102,60	102,60		100,00	2,60
1/273000-454000	Reinigungsmittel	23	H.Wen						100,00	-100,00
1/273000-456000	Schreib-,Zeichen- u.so. Büromittel	23	U.Bod		687,72	687,72	685,02	2,70	600,00	87,72
1/273000-457000	Druckwerke	23	U.Bod	121,48	7.441,38	7.562,86	7.067,60	495,26	7.300,00	141,38
1/273000-457001	Druckwerke - Medien Fö. BKA 2015	23	U.Bod		2.515,56	2.515,56	2.515,56		2.400,00	115,56
1/273000-459000	Sonst. Verbrauchsgüter	23	Allge		93,54	93,54	93,54			93,54
1/273000-5	Personalkonten laut Sammelnachweis				38.717,52	38.717,52	38.717,52		40.000,00	-1.282,48
1/273000-600000	Strom	24	H.Wen	-515,90	434,23	-81,67	-137,90	56,23	600,00	-165,77
1/273000-614000	Instandh. v. Gebäuden (PG 010)	24	N.Hau						500,00	-500,00
1/273000-618000	Instandh. v. sonst. Anlagen (PG 030, 042, 043, 044)	24	N.Hau		8,16	8,16	8,16			8,16
1/273000-631000	Telekommunikationsdienste	24	U.Bod		259,97	259,97	259,55	0,42	300,00	-40,03
1/273000-670000	Versicherungen	24	H.Wen	333,59	344,12	677,71	333,59	344,12	400,00	-55,88
1/273000-700000	Miete - Immobilien Gebäude Bücherei (Brunner)	24	C.Jun		18.720,00	18.720,00	18.720,00		18.800,00	-80,00
1/273000-700800	Betriebskosten Gebäude Bücherei (Brunner)	24	C.Jun		4.389,42	4.389,42	4.389,42		4.400,00	-10,58
1/273000-726000	Mitgliedsbeitr. an Institut. Büchereiverband Österr.	24	U.Bod		118,00	118,00	73,00	45,00	100,00	18,00
1/273000-728000	Entg.f.sonst.Leist.	24	Allge		1.324,46	1.324,46	1.324,46		200,00	1.124,46
1/273000-728000/2	Entg.f.sonst.Leist.	24		21,78		21,78	21,78			
1/273000-728002	Entg.f.sonst.Leist. PergCard	24	U.Bod		233,88	233,88	192,93	40,95	300,00	-66,12

Einnahmen		RQ	AOB	Anf. Rest	Anordnungssoll	Gesamtsoll	Ist	Schl. Rest	VA+NVA	Soll - VA
273	Volksbüchereien			0,00	21.555,00	21.555,00	21.555,00	0,00	14.600,00	6.955,00
27	Erwachsenenbildung			0,00	21.555,00	21.555,00	21.555,00	0,00	14.600,00	6.955,00
<b>28</b>	<b>Forschung und Wissenschaft</b>									
<b>289</b>	<b>Sonstige Einrichtungen und Maßnahmen</b>									
<b>289000</b>	<b>Forschung u. Wissenschaft Sonst. Einri. u. Maßn.</b>									
289	Sonstige Einrichtungen und Maßnahmen			0,00	0,00	0,00	0,00	0,00	0,00	0,00
28	Forschung und Wissenschaft			0,00	0,00	0,00	0,00	0,00	0,00	0,00
2	UNTERRICHT, ERZIEHUNG SPORT UND WISSENSCHAFT			23.724,07	1.082.325,36	1.106.049,43	901.913,30	204.136,13	1.238.000,00	-155.674,64

Ausgaben		RQ	AOB	Anf. Rest	Anordnungssoll	Gesamtsoll	Ist	Schl. Rest	VA+NVA	Soll - VA
1/273000-729901	Sonst. Ausg. - Vergütungen Bauhofleistungen	24	J.Hie		196,94	196,94	196,94		500,00	-303,06
1/273000-729903	Sonst. Ausg. - Vergütungen Bauhof ohne Personalkosten	24	M.Tra		25,48	25,48	25,48		100,00	-74,52
<b>273</b>	<b>Volksbüchereien</b>			<b>-39,05</b>	<b>76.001,78</b>	<b>75.962,73</b>	<b>74.978,05</b>	<b>984,68</b>	<b>77.200,00</b>	<b>-1.198,22</b>
<b>27</b>	<b>Erwachsenenbildung</b>			<b>-39,05</b>	<b>77.913,66</b>	<b>77.874,61</b>	<b>76.889,93</b>	<b>984,68</b>	<b>80.200,00</b>	<b>-2.286,34</b>
<b>28</b>	<b>Forschung und Wissenschaft</b>									
<b>289</b>	<b>Sonstige Einrichtungen und Maßnahmen</b>									
<b>289000</b>	<b>Forschung u. Wissenschaft Sonst. Einri. u. Maßn.</b>									
1/289000-757000	Lfde TZ an priv.Org. o. Erwerbszw v.a. Zuw.f.Studentenheime	27	E.Kas		350,00	350,00	350,00		400,00	-50,00
<b>289</b>	<b>Sonstige Einrichtungen und Maßnahmen</b>			<b>0,00</b>	<b>350,00</b>	<b>350,00</b>	<b>350,00</b>	<b>0,00</b>	<b>400,00</b>	<b>-50,00</b>
<b>28</b>	<b>Forschung und Wissenschaft</b>			<b>0,00</b>	<b>350,00</b>	<b>350,00</b>	<b>350,00</b>	<b>0,00</b>	<b>400,00</b>	<b>-50,00</b>
<b>2</b>	<b>UNTERRICHT, ERZIEHUNG SPORT UND WISSENSCHAFT</b>			<b>100.415,48</b>	<b>3.690.709,55</b>	<b>3.791.125,03</b>	<b>3.719.676,02</b>	<b>71.449,01</b>	<b>3.584.800,00</b>	<b>105.909,55</b>

Einnahmen		RQ	AOB	Anf. Rest	Anordnungssoll	Gesamtsoll	Ist	Schl. Rest	VA+NVA	Soll - VA
<b>3 KUNST, KULTUR UND KULTUS</b>										
<b>32</b>	<b>Musik und darstellende Kunst</b>									
<b>320</b>	<b>Ausbildung in Musik und darstellender Kunst</b>									
<b>320000</b>	<b>Landesmusikschule (LMS)</b>									
2/320000+813001	Nebenerlöse Leihgeb. f. Instrumente	13	M.Ede		2.964,00	2.964,00	2.964,00		3.000,00	-36,00
2/320000+817020	Kostenbeitr.(-ersatz) f.sonst.Leist DB	13			27.050,00	27.050,00	27.050,00		27.000,00	50,00
2/320000+824000	Einn.aus Vermiet.- u. Verpachtung Whg Grabner	14	C.Jun	254,12	2.709,50	2.963,62	2.963,62		2.700,00	9,50
2/320000+824006	Einn.aus Vermiet.- u. Verpachtung Automaten	14	C.Jun		161,25	161,25	161,25		100,00	61,25
2/320000+824100	Einn. aus Betriebskosten Whg Grabner	14	C.Jun	100,00	2.470,57	2.570,57	2.314,20	256,37	2.300,00	170,57
2/320000+871000	KTZ vom Land Oö. Instrumentenankauf	33	E.Kas	18.370,00	2.612,50	20.982,50	20.982,50		3.000,00	-387,50
<b>320 Ausbildung in Musik und darstellender Kunst</b>				<b>18.724,12</b>	<b>37.967,82</b>	<b>56.691,94</b>	<b>56.435,57</b>	<b>256,37</b>	<b>38.100,00</b>	<b>-132,18</b>
<b>321</b>	<b>Einrichtungen der Musikpflege</b>									
<b>321000</b>	<b>Einrichtungen der Musikpflege</b>									
<b>321 Einrichtungen der Musikpflege</b>				<b>0,00</b>	<b>0,00</b>	<b>0,00</b>	<b>0,00</b>	<b>0,00</b>	<b>0,00</b>	<b>0,00</b>
<b>322</b>	<b>Maßnahmen zur Förderung der Musikpflege</b>									
<b>322000</b>	<b>Maßn. zur Fö d. Musikpflege</b>									
<b>322 Maßnahmen zur Förderung der Musikpflege</b>				<b>0,00</b>	<b>0,00</b>	<b>0,00</b>	<b>0,00</b>	<b>0,00</b>	<b>0,00</b>	<b>0,00</b>
<b>324</b>	<b>Maßnahmen zur Förderung der darstellenden Kunst</b>									

**Rechnungsabschluss 2015**  
**Ordentlicher Haushalt**

Stadtgemeinde Perg

DVR-Nr: 0032484

Ausgaben	RQ	AOB	Anf. Rest	Anordnungssoll	Gesamtsoll	Ist	Schl. Rest	VA+NVA	Soll - VA
<b>3 KUNST, KULTUR UND KULTUS</b>									
<b>32</b>	<b>Musik und darstellende Kunst</b>								
<b>320</b>	<b>Ausbildung in Musik und darstellender Kunst</b>								
<b>320000</b>	<b>Landesmusikschule (LMS)</b>								
1/320000-010000	40	H.Wen		1.140,00	1.140,00	1.140,00			1.140,00
1/320000-043000	41	E.Kas		6.350,00	6.350,00	6.350,00		5.000,00	1.350,00
1/320000-5				34.107,29	34.107,29	34.107,29		39.300,00	-5.192,71
1/320000-603000	24	H.Wen	3.717,38	-3.830,40	-113,02		-113,02	3.700,00	-7.530,40
1/320000-614000	24	N.Hau	7,49	6.900,00	6.907,49	6.907,49		4.500,00	2.400,00
1/320000-618000	24			24,48	24,48	24,48		100,00	-75,52
1/320000-670000	24	H.Wen	1.929,84	2.186,72	4.116,56	1.929,84	2.186,72	2.000,00	186,72
1/320000-710000	24	N.Str		811,50	811,50	811,50		900,00	-88,50
1/320000-711000	24	H.Wen		1.122,22	1.122,22	1.122,22		1.400,00	-277,78
1/320000-720020	24	R.Frü		1.000,00	1.000,00	1.000,00		1.000,00	
1/320000-728000	24	Allge		1.817,00	1.817,00	1.817,00		100,00	1.717,00
1/320000-729901	24	J.Hie		6.480,15	6.480,15	6.480,15		6.000,00	480,15
1/320000-729903	24	M.Tra		838,44	838,44	838,44		700,00	138,44
1/320000-754000	26	A.Fro		30.900,00	30.900,00	30.900,00		32.500,00	-1.600,00
<b>320</b>	<b>Ausbildung in Musik und darstellender Kunst</b>		<b>5.654,71</b>	<b>89.847,40</b>	<b>95.502,11</b>	<b>93.428,41</b>	<b>2.073,70</b>	<b>97.200,00</b>	<b>-7.352,60</b>
<b>321</b>	<b>Einrichtungen der Musikpflege</b>								
<b>321000</b>	<b>Einrichtungen der Musikpflege</b>								
1/321000-757000	27	A.Fro	370,00	-370,00					-370,00
<b>321</b>	<b>Einrichtungen der Musikpflege</b>		<b>370,00</b>	<b>-370,00</b>	<b>0,00</b>	<b>0,00</b>	<b>0,00</b>	<b>0,00</b>	<b>-370,00</b>
<b>322</b>	<b>Maßnahmen zur Förderung der Musikpflege</b>								
<b>322000</b>	<b>Maßn. zur Fö d. Musikpflege</b>								
1/322000-403000	23	M.Lan		300,00	300,00	300,00			300,00
1/322000-600000	24	H.Wen	63,40	448,52	511,92	522,40	-10,48	600,00	-151,48
1/322000-710000	24	C.Jun		3,00	3,00	3,00			3,00
1/322000-728000	24	M.Lan		501,80	501,80	501,80		800,00	-298,20
1/322000-729901	24	J.Hie		2.026,95	2.026,95	2.026,95		2.000,00	26,95
1/322000-729903	24	M.Tra		262,26	262,26	262,26		200,00	62,26
1/322000-757000	27	E.Kas		4.299,10	4.299,10	4.299,10		4.000,00	299,10
1/322000-757005	27	E.Kas		10.952,53	10.952,53	10.952,53		15.300,00	-4.347,47
<b>322</b>	<b>Maßnahmen zur Förderung der Musikpflege</b>		<b>63,40</b>	<b>18.794,16</b>	<b>18.857,56</b>	<b>18.868,04</b>	<b>-10,48</b>	<b>22.900,00</b>	<b>-4.105,84</b>
<b>324</b>	<b>Maßnahmen zur Förderung der darstellenden Kunst</b>								

**Rechnungsabschluss 2015**  
**Ordentlicher Haushalt**

Stadtgemeinde Perg

DVR-Nr: 0032484

Einnahmen		RQ	AOB	Anf. Rest	Anordnungssoll	Gesamtsoll	Ist	Schl. Rest	VA+NVA	Soll - VA
<b>324000</b>	<b>Maßn. z. Fö d. darstellenden Kunst</b>									
	<b>324 Maßnahmen zur Förderung der darstellenden Kunst</b>			<b>0,00</b>	<b>0,00</b>	<b>0,00</b>	<b>0,00</b>	<b>0,00</b>	<b>0,00</b>	<b>0,00</b>
<b>329</b>	<b>Sonstige Einrichtungen und Maßnahmen</b>									
<b>329000</b>	<b>Musik u. darst. Kunst Sonst.Einri. u. Maßn.</b>									
2/329000+817000	Kostenbeitr(-ersätze) f.sonst.Leist Spons./Ausst.geb.	13	M.Lan						1.800,00	-1.800,00
	<b>329000 Musik u. darst. Kunst Sonst.Einri. u. Maßn.</b>			<b>0,00</b>	<b>0,00</b>	<b>0,00</b>	<b>0,00</b>	<b>0,00</b>	<b>1.800,00</b>	<b>-1.800,00</b>
<b>329010</b>	<b>Musik u. darst. Kunst Perg jammed</b>									
2/329010+817000	Kostenbeitr(-ersätze) f.sonst.Leist Spons./Ausst.geb. Perg jammed	13	M.Lan		1.556,00	1.556,00	1.556,00			1.556,00
	<b>329010 Musik u. darst. Kunst Perg jammed</b>			<b>0,00</b>	<b>1.556,00</b>	<b>1.556,00</b>	<b>1.556,00</b>	<b>0,00</b>	<b>0,00</b>	<b>1.556,00</b>
	<b>329 Sonstige Einrichtungen und Maßnahmen</b>			<b>0,00</b>	<b>1.556,00</b>	<b>1.556,00</b>	<b>1.556,00</b>	<b>0,00</b>	<b>1.800,00</b>	<b>-244,00</b>
	<b>32 Musik und darstellende Kunst</b>			<b>18.724,12</b>	<b>39.523,82</b>	<b>58.247,94</b>	<b>57.991,57</b>	<b>256,37</b>	<b>39.900,00</b>	<b>-376,18</b>
<b>33</b>	<b>Schrifttum und Sprache</b>									
<b>330</b>	<b>Förderung von Schrifttum und Sprache</b>									
<b>330000</b>	<b>Förderung v. Schrifttum u. Sprache PERGliest</b>									
2/330000+810003	Leistungserlöse Eintritte u. freiw. Spenden	13	M.Lan		2.074,00	2.074,00	2.074,00		1.200,00	874,00
2/330000+817000	Kostenbeitr(-ersätze) f.sonst.Leist Werbeeinsch.	13	M.Lan		2.385,30	2.385,30	2.385,30		2.300,00	85,30
2/330000+861000	Lfdz. TZ vom Land OÖ PERGliest	15	M.Lan		3.000,00	3.000,00	3.000,00		3.200,00	-200,00
	<b>330000 Förderung v. Schrifttum u. Sprache PERGliest</b>			<b>0,00</b>	<b>7.459,30</b>	<b>7.459,30</b>	<b>7.459,30</b>	<b>0,00</b>	<b>6.700,00</b>	<b>759,30</b>
<b>330010</b>	<b>Förderung v. Schrifttum u. Sprache</b>									



**Rechnungsabschluss 2015**  
**Ordentlicher Haushalt**

Stadtgemeinde Perg

DVR-Nr: 0032484

Ausgaben		RQ	AOB	Anf. Rest	Anordnungssoll	Gesamtsoll	Ist	Schl. Rest	VA+NVA	Soll - VA
<b>324000</b>	<b>Maßn. z. Fö d. darstellenden Kunst</b>									
1/324000-457000	Druckwerke	23	M.Lan		300,00	300,00	300,00			300,00
1/324000-757000	Lfde TZ an priv.Org. ohne Erwerbszw	27	E.Kas		2.000,00	2.000,00	2.000,00			2.000,00
1/324000-757005	Vereinsförderung (neu seit 2013) Theatergruppe u.dgl.	27	E.Kas		3.366,15	3.366,15	3.366,15		2.600,00	766,15
<b>324</b>	<b>Maßnahmen zur Förderung der darstellenden Kunst</b>			<b>0,00</b>	<b>5.666,15</b>	<b>5.666,15</b>	<b>5.666,15</b>	<b>0,00</b>	<b>2.600,00</b>	<b>3.066,15</b>
<b>329</b>	<b>Sonstige Einrichtungen und Maßnahmen</b>									
<b>329000</b>	<b>Musik u. darst. Kunst Sonst.Einri. u. Maßn.</b>									
1/329000-400000	GWG -Geringw.Wirtsch.güter Anlagev.	23	M.Lan						100,00	-100,00
1/329000-457000	Druckwerke	23	M.Lan						200,00	-200,00
1/329000-728000	Entg.f.sonst.Leist.	24	M.Lan						4.000,00	-4.000,00
<b>329000</b>	<b>Musik u. darst. Kunst Sonst.Einri. u. Maßn.</b>				<b>0,00</b>	<b>0,00</b>	<b>0,00</b>	<b>0,00</b>	<b>4.300,00</b>	<b>-4.300,00</b>
<b>329010</b>	<b>Musik u. darst. Kunst Perg jammed</b>									
1/329010-400000	GWG -Geringw.Wirtsch.güter Anlagev. Perg jammed	23	M.Lan		40,00	40,00	40,00			40,00
1/329010-457000	Druckwerke Perg jammed	23	M.Lan		94,80	94,80	94,80			94,80
1/329010-728000	Entg.f.sonst.Leist.Perg jammed	24	M.Lan		2.429,00	2.429,00	2.429,00			2.429,00
1/329010-729901	Sonst. Ausg. - Vergütungen Bauhofleistungen	24			89,41	89,41	89,41			89,41
1/329010-729903	Sonst. Ausg. - Vergütungen Bauhof ohne Personalkosten	24			11,57	11,57	11,57			11,57
1/329010-757000	Lfde TZ an priv.Org. ohne Erwerbszw	27			1.000,00	1.000,00	1.000,00			1.000,00
<b>329010</b>	<b>Musik u. darst. Kunst Perg jammed</b>				<b>3.664,78</b>	<b>3.664,78</b>	<b>3.664,78</b>	<b>0,00</b>	<b>0,00</b>	<b>3.664,78</b>
<b>329</b>	<b>Sonstige Einrichtungen und Maßnahmen</b>			<b>0,00</b>	<b>3.664,78</b>	<b>3.664,78</b>	<b>3.664,78</b>	<b>0,00</b>	<b>4.300,00</b>	<b>-635,22</b>
<b>32</b>	<b>Musik und darstellende Kunst</b>			<b>6.088,11</b>	<b>117.602,49</b>	<b>123.690,60</b>	<b>121.627,38</b>	<b>2.063,22</b>	<b>127.000,00</b>	<b>-9.397,51</b>
<b>33</b>	<b>Schrifttum und Sprache</b>									
<b>330</b>	<b>Förderung von Schrifttum und Sprache</b>									
<b>330000</b>	<b>Förderung v. Schrifttum u. Sprache PERGliest</b>									
1/330000-070000	Aktivierungsfähige Rechte	42	M.Lan		72,00	72,00	72,00			72,00
1/330000-400000	GWG -Geringw.Wirtsch.güter Anlagev.	23	M.Lan		279,66	279,66	279,66		200,00	79,66
1/330000-403000	Handelswaren	23	M.Lan		879,38	879,38	879,38		500,00	379,38
1/330000-457000	Druckwerke	23	M.Lan		3.879,33	3.879,33	3.879,33		2.300,00	1.579,33
1/330000-459000	Sonst. Verbrauchsgüter	23	M.Lan		23,02	23,02	23,02		100,00	-76,98
1/330000-700000	Miete - Immobilien	24	M.Lan		252,00	252,00	252,00			252,00
1/330000-728000	Entg.f.sonst.Leist.	24	M.Lan		8.040,75	8.040,75	7.860,75	180,00	11.900,00	-3.859,25
1/330000-729901	Sonst. Ausg. - Vergütungen Bauhofleistungen	24	J.Hie		1.552,86	1.552,86	1.552,86			1.552,86
1/330000-729903	Sonst. Ausg. - Vergütungen Bauhof ohne Personalkosten	24			200,92	200,92	200,92			200,92
<b>330000</b>	<b>Förderung v. Schrifttum u. Sprache PERGliest</b>				<b>15.179,92</b>	<b>15.179,92</b>	<b>14.999,92</b>	<b>180,00</b>	<b>15.000,00</b>	<b>179,92</b>
<b>330010</b>	<b>Förderung v. Schrifttum u. Sprache</b>									

Einnahmen		RQ	AOB	Anf. Rest	Anordnungssoll	Gesamtsoll	Ist	Schl. Rest	VA+NVA	Soll - VA
330010	Förderung v. Schrifttum u. Sprache			0,00	0,00	0,00	0,00	0,00	0,00	0,00
330	Förderung von Schrifttum und Sprache			0,00	7.459,30	7.459,30	7.459,30	0,00	6.700,00	759,30
33	Schrifttum und Sprache			0,00	7.459,30	7.459,30	7.459,30	0,00	6.700,00	759,30
<b>35</b>	<b>Sonstige Kunstpflege</b>									
<b>351</b>	<b>Maßnahmen zur Kunstpflege</b>									
<b>351000</b>	<b>Maßnahmen zur Kunstpflege</b>									
351	Maßnahmen zur Kunstpflege			0,00	0,00	0,00	0,00	0,00	0,00	0,00
35	Sonstige Kunstpflege			0,00	0,00	0,00	0,00	0,00	0,00	0,00
<b>36</b>	<b>Heimatspflege</b>									
<b>360</b>	<b>Heimatismuseen</b>									
<b>360000</b>	<b>Heimat-,Steinbrecherh.,Ratgöbluckn</b>									
2/360000+824100	Einn. aus Betriebskosten Heimathaus	14	C.Jun		879,15	879,15	879,15		1.300,00	-420,85
360	Heimatismuseen			0,00	879,15	879,15	879,15	0,00	1.300,00	-420,85
<b>361</b>	<b>Nichtwissenschaftliche Archive</b>									
<b>361000</b>	<b>Nichtwissenschaftl. Archive</b>									

**Rechnungsabschluss 2015**  
**Ordentlicher Haushalt**

Stadtgemeinde Perg

DVR-Nr: 0032484

Ausgaben		RQ	AOB	Anf. Rest	Anordnungssoll	Gesamtsoll	Ist	Schl. Rest	VA+NVA	Soll - VA	
1/330010-728001	Entg.f.sonst.Leist. Werbung, Veröffentl.	24	M.Lan		666,00	666,00		666,00		666,00	
1/330010-757005	Vereinsförderung (neu seit 2013) Literaturkr.PromOtheus	27	E.Kas		807,38	807,38	807,38			807,38	
<b>330010 Förderung v. Schrifttum u. Sprache</b>					<b>1.473,38</b>	<b>1.473,38</b>	<b>807,38</b>	<b>666,00</b>	<b>0,00</b>	<b>1.473,38</b>	
<b>330 Förderung von Schrifttum und Sprache</b>					<b>0,00</b>	<b>16.653,30</b>	<b>16.653,30</b>	<b>15.807,30</b>	<b>846,00</b>	<b>15.000,00</b>	<b>1.653,30</b>
<b>33 Schrifttum und Sprache</b>					<b>0,00</b>	<b>16.653,30</b>	<b>16.653,30</b>	<b>15.807,30</b>	<b>846,00</b>	<b>15.000,00</b>	<b>1.653,30</b>
<b>35 Sonstige Kunstpflege</b>											
<b>351 Maßnahmen zur Kunstpflege</b>											
<b>351000 Maßnahmen zur Kunstpflege</b>											
1/351000-728000	Entg.f.sonst.Leist.	24	M.Lan	1.998,00		1.998,00	1.998,00				
1/351000-728000/4	Entg.f.sonst.Leist.	24	M.Lan	2.000,00	-2.000,00					-2.000,00	
1/351000-728000/5	Entg.f.sonst.Leist.	24		518,26		518,26	518,26				
<b>351 Maßnahmen zur Kunstpflege</b>					<b>4.516,26</b>	<b>-2.000,00</b>	<b>2.516,26</b>	<b>2.516,26</b>	<b>0,00</b>	<b>0,00</b>	<b>-2.000,00</b>
<b>35 Sonstige Kunstpflege</b>					<b>4.516,26</b>	<b>-2.000,00</b>	<b>2.516,26</b>	<b>2.516,26</b>	<b>0,00</b>	<b>0,00</b>	<b>-2.000,00</b>
<b>36 Heimatpflege</b>											
<b>360 Heimatmuseen</b>											
<b>360000 Heimat-,Steinbrecherh.,Ratgöbluckn</b>											
1/360000-455000	Chemische u. sonst.artverw. Mittel	23	H.Wen		28,74	28,74	28,74			28,74	
1/360000-457000	Druckwerke	23	M.Lan		94,80	94,80	94,80		300,00	-205,20	
1/360000-600000	Strom	24	H.Wen	240,27	893,59	1.133,86	1.080,27	53,59	1.100,00	-206,41	
1/360000-603000	Wärme	24	H.Wen		2.126,82	2.126,82	2.126,82		2.200,00	-73,18	
1/360000-614000	Instandh. v. Gebäuden (PG 010)	24	N.Hau		677,02	677,02	677,02		1.500,00	-822,98	
1/360000-618000	Instandh. v. sonst. Anlagen (PG 030, 042, 043, 044)	24	N.Hau		537,72	537,72	537,72		600,00	-62,28	
1/360000-619000	Instandh. v. Sonderanlagen (PG 050)	24	H.Wen		269,64	269,64	269,64			269,64	
1/360000-670000	Versicherungen	24	H.Wen	625,96	690,96	1.316,92	625,96	690,96	2.000,00	-1.309,04	
1/360000-700500	Miete - Mobilien Brandmeldeanlagen	24	C.Jun		995,41	995,41	995,41		800,00	195,41	
1/360000-700501	Miete - Mobilien Notrufeinrichtung	24	C.Jun		1.240,40	1.240,40	1.240,40		1.200,00	40,40	
1/360000-710000	Öffentl. Abgaben (Ausg.), ohne Geb. gem.FAG	24	Allge		72,65	72,65	72,65		100,00	-27,35	
1/360000-711000	Geb.f.d.Ben.v.Gdeeinri.u.-anl. gem.FAG (HBA)	24	H.Wen		345,89	345,89	345,89		400,00	-54,11	
1/360000-726000	Mitgliedsbeitr. an Institut. Museumsland	24	M.Lan		500,00	500,00	500,00		500,00		
1/360000-728000	Entg.f.sonst.Leist.	24	Allge		293,76	293,76	587,52	-293,76	400,00	-106,24	
1/360000-729901	Sonst. Ausg. - Vergütungen Bauhofleistungen	24	J.Hie		1.606,45	1.606,45	1.606,45		1.000,00	606,45	
1/360000-729903	Sonst. Ausg. - Vergütungen Bauhof ohne Personalkosten	24	M.Tra		207,85	207,85	207,85		100,00	107,85	
1/360000-757005	Vereinsförderung (neu seit 2013) Heimatverein	27	E.Kas		2.207,38	2.207,38	2.207,38		1.500,00	707,38	
<b>360 Heimatmuseen</b>					<b>866,23</b>	<b>12.789,08</b>	<b>13.655,31</b>	<b>13.204,52</b>	<b>450,79</b>	<b>13.700,00</b>	<b>-910,92</b>
<b>361 Nichtwissenschaftliche Archive</b>											
<b>361000 Nichtwissenschaftl. Archive</b>											

**Rechnungsabschluss 2015**  
**Ordentlicher Haushalt**

Stadtgemeinde Perg

DVR-Nr: 0032484

Einnahmen		RQ	AOB	Anf. Rest	Anordnungssoll	Gesamtsoll	Ist	Schl. Rest	VA+NVA	Soll - VA
2/361000+803000	Veräußerung v. Handelswaren Heimatbuch	18	M.Lan		99,50	99,50	99,50		300,00	-200,50
<b>361</b>	<b>Nichtwissenschaftliche Archive</b>			<b>0,00</b>	<b>99,50</b>	<b>99,50</b>	<b>99,50</b>	<b>0,00</b>	<b>300,00</b>	<b>-200,50</b>
<b>362</b>	<b>Denkmalpflege</b>									
<b>362000</b>	<b>Denkmalpflege</b>									
	<b>362 Denkmalpflege</b>			<b>0,00</b>	<b>0,00</b>	<b>0,00</b>	<b>0,00</b>	<b>0,00</b>	<b>0,00</b>	<b>0,00</b>
<b>363</b>	<b>Altstadterhaltung und Ortsbildpflege</b>									
<b>363000</b>	<b>Altstadterhaltung u. Ortsbildpflege</b>									
	<b>363 Altstadterhaltung und Ortsbildpflege</b>			<b>0,00</b>	<b>0,00</b>	<b>0,00</b>	<b>0,00</b>	<b>0,00</b>	<b>0,00</b>	<b>0,00</b>
<b>369</b>	<b>Sonstige Einrichtungen und Maßnahmen</b>									
<b>369000</b>	<b>Heimatpflege - Sonst.Einri u. Maßn.</b>									
2/369000+817000	Kostenbeitr(-ersätze) f.sonst.Leist	13	N.Hau		420,00	420,00	420,00		400,00	20,00
2/369000+829000	Sonst. Einnahmen	18	E.Kas		666,00	666,00	666,00			666,00
	<b>369 Sonstige Einrichtungen und Maßnahmen</b>			<b>0,00</b>	<b>1.086,00</b>	<b>1.086,00</b>	<b>1.086,00</b>	<b>0,00</b>	<b>400,00</b>	<b>686,00</b>
	<b>36 Heimatpflege</b>			<b>0,00</b>	<b>2.064,65</b>	<b>2.064,65</b>	<b>2.064,65</b>	<b>0,00</b>	<b>2.000,00</b>	<b>64,65</b>
<b>38</b>	<b>Sonstige Kulturpflege</b>									
<b>380</b>	<b>Einrichtungen der Kulturpflege</b>									
<b>380100</b>	<b>KUZ Perg</b>									
2/380100+824000	Einn.aus Vermiet.- u. Verpachtung Gebäude KUZ	14	C.Jun		3.000,00	3.000,00	3.000,00		3.000,00	

**Rechnungsabschluss 2015**  
**Ordentlicher Haushalt**

Stadtgemeinde Perg

DVR-Nr: 0032484

Ausgaben		RQ	AOB	Anf. Rest	Anordnungssoll	Gesamtsoll	Ist	Schl. Rest	VA+NVA	Soll - VA
<b>361</b>	<b>Nichtwissenschaftliche Archive</b>			<b>0,00</b>	<b>0,00</b>	<b>0,00</b>	<b>0,00</b>	<b>0,00</b>	<b>0,00</b>	<b>0,00</b>
<b>362</b>	<b>Denkmalpflege</b>									
<b>362000</b>	<b>Denkmalpflege</b>									
1/362000-459000	Sonst. Verbrauchsgüter	23	B.Tra	39,74	6,72	46,46	46,46			6,72
1/362000-630000	Postdienste	24	J.Hie		4,60	4,60	4,60			4,60
1/362000-729901	Sonst. Ausg. - Vergütungen Bauhofleistungen	24	J.Hie		461,10	461,10	461,10		1.300,00	-838,90
1/362000-729903	Sonst. Ausg. - Vergütungen Bauhof ohne Personalkosten	24	M.Tra		59,66	59,66	59,66		200,00	-140,34
<b>362</b>	<b>Denkmalpflege</b>			<b>39,74</b>	<b>532,08</b>	<b>571,82</b>	<b>571,82</b>	<b>0,00</b>	<b>1.500,00</b>	<b>-967,92</b>
<b>363</b>	<b>Altstadterhaltung und Ortsbildpflege</b>									
<b>363000</b>	<b>Altstadterhaltung u. Ortsbildpflege</b>									
1/363000-400000	GWG -Geringw.Wirtsch.güter Anlagev.	23	N.Hau		752,69	752,69	662,88	89,81		752,69
1/363000-459000	Sonst. Verbrauchsgüter	23	N.Hau	11,92		11,92	11,92			
1/363000-670000	Versicherungen	24	H.Wen	93,00	314,88	407,88	93,00	314,88	100,00	214,88
1/363000-701000	Pachtzinse - Immobilien Grund f. Plakatst. (NaarnerStr.)	24	C.Jun		60,00	60,00	60,00		100,00	-40,00
1/363000-728000	Entg.f.sonst.Leist.	24	N.Hau		1.215,36	1.215,36	1.215,36		1.500,00	-284,64
1/363000-729901	Sonst. Ausg. - Vergütungen Bauhofleistungen	24	J.Hie		2.740,40	2.740,40	2.740,40		2.000,00	740,40
1/363000-729903	Sonst. Ausg. - Vergütungen Bauhof ohne Personalkosten	24	M.Tra		354,57	354,57	354,57		200,00	154,57
1/363000-777000	KTZ an priv.Org. ohne Erwerbszw Investitionsfö	44	E.Kas		1.145,10	1.145,10	1.145,10		1.200,00	-54,90
<b>363</b>	<b>Altstadterhaltung und Ortsbildpflege</b>			<b>104,92</b>	<b>6.583,00</b>	<b>6.687,92</b>	<b>6.283,23</b>	<b>404,69</b>	<b>5.100,00</b>	<b>1.483,00</b>
<b>369</b>	<b>Sonstige Einrichtungen und Maßnahmen</b>									
<b>369000</b>	<b>Heimatspflege - Sonst.Einri u. Maßn.</b>									
1/369000-457000	Druckwerke	23	M.Lan		629,40	629,40	629,40			629,40
1/369000-459000	Sonst. Verbrauchsgüter	23			15,10	15,10	15,10			15,10
1/369000-728000	Entg.f.sonst.Leist.	24	M.Lan		5.850,74	5.850,74	3.852,74	1.998,00	800,00	5.050,74
1/369000-729901	Sonst. Ausg. - Vergütungen Bauhofleistungen	24	J.Hie		5.052,18	5.052,18	5.052,18		600,00	4.452,18
1/369000-729903	Sonst. Ausg. - Vergütungen Bauhof ohne Personalkosten	24	M.Tra		653,68	653,68	653,68		100,00	553,68
1/369000-757000	Lfde TZ an priv.Org. o. Erwerbszw. Zuw.Faschingsgilde	27	E.Kas		4.000,00	4.000,00	4.000,00		2.000,00	2.000,00
1/369000-757005	Vereinsförderung (neu seit 2013) Faschingsgilde	27	E.Kas						500,00	-500,00
<b>369</b>	<b>Sonstige Einrichtungen und Maßnahmen</b>			<b>0,00</b>	<b>16.201,10</b>	<b>16.201,10</b>	<b>14.203,10</b>	<b>1.998,00</b>	<b>4.000,00</b>	<b>12.201,10</b>
<b>36</b>	<b>Heimatspflege</b>			<b>1.010,89</b>	<b>36.105,26</b>	<b>37.116,15</b>	<b>34.262,67</b>	<b>2.853,48</b>	<b>24.300,00</b>	<b>11.805,26</b>
<b>38</b>	<b>Sonstige Kulturpflege</b>									
<b>380</b>	<b>Einrichtungen der Kulturpflege</b>									
<b>380100</b>	<b>KUZ Perg</b>									
1/380100-614000	Instandh. v. Gebäuden (PG 010)	24	N.Hau		85,14	85,14	4,65	80,49	1.000,00	-914,86

Einnahmen		RQ	AOB	Anf. Rest	Anordnungssoll	Gesamtsoll	Ist	Schl. Rest	VA+NVA	Soll - VA
2/380100+824100	Einn. aus Betriebskosten KUZ	14	C.Jun						300,00	-300,00
2/380100+828000	Rückersätze von Ausgaben	18	C.Jun		6.814,52	6.814,52	6.814,52			6.814,52
<b>380 Einrichtungen der Kulturpflege</b>				<b>0,00</b>	<b>9.814,52</b>	<b>9.814,52</b>	<b>9.814,52</b>	<b>0,00</b>	<b>3.300,00</b>	<b>6.514,52</b>
<b>381</b>	<b>Maßnahmen der Kulturpflege</b>									
<b>381000</b>	<b>Maßn. zur Kulturpflege</b>									
<b>381 Maßnahmen der Kulturpflege</b>				<b>0,00</b>	<b>0,00</b>	<b>0,00</b>	<b>0,00</b>	<b>0,00</b>	<b>0,00</b>	<b>0,00</b>
<b>38 Sonstige Kulturpflege</b>				<b>0,00</b>	<b>9.814,52</b>	<b>9.814,52</b>	<b>9.814,52</b>	<b>0,00</b>	<b>3.300,00</b>	<b>6.514,52</b>
<b>39</b>	<b>Kultus</b>									
<b>390</b>	<b>Kirchliche Angelegenheiten</b>									
<b>390000</b>	<b>Kirchliche Angelegenheiten</b>									
<b>390 Kirchliche Angelegenheiten</b>				<b>0,00</b>	<b>0,00</b>	<b>0,00</b>	<b>0,00</b>	<b>0,00</b>	<b>0,00</b>	<b>0,00</b>
<b>39 Kultus</b>				<b>0,00</b>	<b>0,00</b>	<b>0,00</b>	<b>0,00</b>	<b>0,00</b>	<b>0,00</b>	<b>0,00</b>
<b>3 KUNST, KULTUR UND KULTUS</b>				<b>18.724,12</b>	<b>58.862,29</b>	<b>77.586,41</b>	<b>77.330,04</b>	<b>256,37</b>	<b>51.900,00</b>	<b>6.962,29</b>

**Rechnungsabschluss 2015**  
**Ordentlicher Haushalt**

Stadtgemeinde Perg

DVR-Nr: 0032484

Ausgaben		RQ	AOB	Anf. Rest	Anordnungssoll	Gesamtsoll	Ist	Schl. Rest	VA+NVA	Soll - VA
1/380100-670000	Versicherungen	24	H.Wen	811,59	81,10	892,69	811,59	81,10	900,00	-818,90
1/380100-700000	Miete - Immobilien KUZ (VFI)	24	C.Jun		18.216,00	18.216,00	18.216,00		18.200,00	16,00
1/380100-700800	Betriebskosten Gebäude KUZ (VFI)	24	C.Jun		19.128,24	19.128,24	19.128,24		13.400,00	5.728,24
1/380100-701000	Pachtzinse - Immobilien Kultursaal	24	C.Jun		844,00	844,00	844,00		900,00	-56,00
1/380100-701100	Pacht Kultursaal	24	C.Jun	844,00		844,00	844,00			
1/380100-711000	Geb.f.d.Ben.v.Gdeenri.u.-anl. gem.FAG (HBA)	24	H.Wen		275,80	275,80	275,80		400,00	-124,20
1/380100-726000	Mitgliedsbeitr. an Institut. Verein Kulturzeughaus	24	U.Edt		30,00	30,00	30,00		100,00	-70,00
1/380100-728000	Entg.f.sonst.Leist.	24	Allge		2.449,68	2.449,68	2.449,68		300,00	2.149,68
1/380100-729901	Sonst. Ausg. - Vergütungen Bauhofleistungen	24	J.Hie		1.020,22	1.020,22	1.020,22		300,00	720,22
1/380100-729903	Sonst. Ausg. - Vergütungen Bauhof ohne Personalkosten	24	M.Tra		132,00	132,00	132,00		100,00	32,00
1/380100-757000	Lfde TZ an priv.Org. o. Erwerbszw. Zuw. Verein Kultur-Zeugha	27	E.Kas		880,00	880,00	880,00		900,00	-20,00
1/380100-777000	KTZ an priv.Org. ohne Erwerbszw Investitionsfö (bis 2016)	44	M.Tra		108.043,57	108.043,57	108.043,57		108.100,00	-56,43
<b>380</b>	<b>Einrichtungen der Kulturpflege</b>			<b>1.655,59</b>	<b>151.185,75</b>	<b>152.841,34</b>	<b>152.679,75</b>	<b>161,59</b>	<b>144.600,00</b>	<b>6.585,75</b>
<b>381</b>	<b>Maßnahmen der Kulturpflege</b>									
<b>381000</b>	<b>Maßn. zur Kulturpflege</b>									
1/381000-728000	Entg.f.sonst.Leist. div. VA u.dgl.	24	M.Lan						2.000,00	-2.000,00
1/381000-729901	Sonst. Ausg. - Vergütungen Bauhofleistungen	24	J.Hie		6.102,02	6.102,02	6.102,02		3.500,00	2.602,02
1/381000-729903	Sonst. Ausg. - Vergütungen Bauhof ohne Personalkosten	24	M.Tra		789,52	789,52	789,52		400,00	389,52
<b>381</b>	<b>Maßnahmen der Kulturpflege</b>			<b>0,00</b>	<b>6.891,54</b>	<b>6.891,54</b>	<b>6.891,54</b>	<b>0,00</b>	<b>5.900,00</b>	<b>991,54</b>
<b>38</b>	<b>Sonstige Kulturpflege</b>			<b>1.655,59</b>	<b>158.077,29</b>	<b>159.732,88</b>	<b>159.571,29</b>	<b>161,59</b>	<b>150.500,00</b>	<b>7.577,29</b>
<b>39</b>	<b>Kultus</b>									
<b>390</b>	<b>Kirchliche Angelegenheiten</b>									
<b>390000</b>	<b>Kirchliche Angelegenheiten</b>									
1/390000-728000	Entg.f.sonst.Leist.	24	Allge		30,00	30,00	30,00		100,00	-70,00
1/390000-757000	Lfde TZ an priv.Org. o. Erwerbszw.	27	C.Jun		559,09	559,09	559,09		600,00	-40,91
1/390000-777000	KTZ an priv.Org. ohne Erwerbszw Investitionsfö - Alevit.Kulturv	44	E.Kas		23.000,00	23.000,00	23.000,00		23.000,00	
<b>390</b>	<b>Kirchliche Angelegenheiten</b>			<b>0,00</b>	<b>23.589,09</b>	<b>23.589,09</b>	<b>23.589,09</b>	<b>0,00</b>	<b>23.700,00</b>	<b>-110,91</b>
<b>39</b>	<b>Kultus</b>			<b>0,00</b>	<b>23.589,09</b>	<b>23.589,09</b>	<b>23.589,09</b>	<b>0,00</b>	<b>23.700,00</b>	<b>-110,91</b>
<b>3</b>	<b>KUNST, KULTUR UND KULTUS</b>			<b>13.270,85</b>	<b>350.027,43</b>	<b>363.298,28</b>	<b>357.373,99</b>	<b>5.924,29</b>	<b>340.500,00</b>	<b>9.527,43</b>

Einnahmen		RQ	AOB	Anf. Rest	Anordnungssoll	Gesamtsoll	Ist	Schl. Rest	VA+NVA	Soll - VA
<b>4 SOZIALE WOHLFAHRT UND WOHNBAUFÖRDERUNG</b>										
41	<b>Allgemeine öffentliche Wohlfahrt</b>									
412	<b>Einrichtungen der Behindertenhilfe</b>									
412000	<b>Einrichtungen der Behindertenhilfe</b>									
	412	Einrichtungen der Behindertenhilfe		0,00	0,00	0,00	0,00	0,00	0,00	0,00
413	<b>Maßnahmen der Behindertenhilfe</b>									
413000	<b>Maßnahmen der Behindertenhilfe</b>									
	413	Maßnahmen der Behindertenhilfe		0,00	0,00	0,00	0,00	0,00	0,00	0,00
419	<b>Sonstige Einrichtungen und Maßnahmen</b>									
419000	<b>Allg.öffentl.Wohlfahrt, SHV Streetwork, Hilfswerk, Mobile Hilfe</b>									
	419000	Allg.öffentl.Wohlfahrt, SHV Streetwork, Hilfswerk, Mobile Hilfe		0,00	0,00	0,00	0,00	0,00	0,00	0,00
419100	<b>Allg.öffentl. Wohlfahrt Sonst.Einri u. Maßn.</b>									
	419100	Allg.öffentl. Wohlfahrt Sonst.Einri u. Maßn.		0,00	0,00	0,00	0,00	0,00	0,00	0,00
	419	Sonstige Einrichtungen und Maßnahmen		0,00	0,00	0,00	0,00	0,00	0,00	0,00
	41	Allgemeine öffentliche Wohlfahrt		0,00	0,00	0,00	0,00	0,00	0,00	0,00
42	<b>Freie Wohlfahrt</b>									
426	<b>Flüchtlingshilfe</b>									
426000	<b>Flüchtlingshilfe</b>									
	426	Flüchtlingshilfe		0,00	0,00	0,00	0,00	0,00	0,00	0,00
429	<b>Sonstige Einrichtungen und Maßnahmen</b>									



**Rechnungsabschluss 2015**  
**Ordentlicher Haushalt**

Stadtgemeinde Perg

DVR-Nr: 0032484

Ausgaben	RQ	AOB	Anf. Rest	Anordnungssoll	Gesamtssoll	Ist	Schl. Rest	VA+NVA	Soll - VA
<b>4 SOZIALE WOHLFAHRT UND WOHNBAUFÖRDERUNG</b>									
<b>41</b>	<b>Allgemeine öffentliche Wohlfahrt</b>								
<b>412</b>	<b>Einrichtungen der Behindertenhilfe</b>								
<b>412000</b>	<b>Einrichtungen der Behindertenhilfe</b>								
1/412000-728000				18,00	18,00	18,00		100,00	-82,00
1/412000-729901				119,18	119,18	119,18			119,18
1/412000-729903				15,42	15,42	15,42			15,42
<b>412</b>			<b>0,00</b>	<b>152,60</b>	<b>152,60</b>	<b>152,60</b>	<b>0,00</b>	<b>100,00</b>	<b>52,60</b>
<b>413</b>	<b>Maßnahmen der Behindertenhilfe</b>								
<b>413000</b>	<b>Maßnahmen der Behindertenhilfe</b>								
1/413000-757000				300,00	300,00	300,00			300,00
1/413000-768003				462,00	462,00	462,00			462,00
<b>413</b>			<b>0,00</b>	<b>762,00</b>	<b>762,00</b>	<b>762,00</b>	<b>0,00</b>	<b>0,00</b>	<b>762,00</b>
<b>419</b>	<b>Sonstige Einrichtungen und Maßnahmen</b>								
<b>419000</b>	<b>Allg.öffentl.Wohlfahrt, SHV Streetwork, Hilfswerk, Mobile Hilfe</b>								
1/419000-752000				2.478.708,00	2.478.708,00	2.478.708,00		2.478.700,00	8,00
1/419000-752100				43.843,69	43.843,69	43.843,69		40.500,00	3.343,69
<b>419000</b>				<b>2.522.551,69</b>	<b>2.522.551,69</b>	<b>2.522.551,69</b>	<b>0,00</b>	<b>2.519.200,00</b>	<b>3.351,69</b>
<b>419100</b>	<b>Allg.öffentl. Wohlfahrt Sonst.Einri u. Maßn.</b>								
1/419100-757000				300,00	300,00	300,00		300,00	
1/419100-757005				744,02	744,02	744,02		500,00	244,02
<b>419100</b>				<b>1.044,02</b>	<b>1.044,02</b>	<b>1.044,02</b>	<b>0,00</b>	<b>800,00</b>	<b>244,02</b>
<b>419</b>			<b>0,00</b>	<b>2.523.595,71</b>	<b>2.523.595,71</b>	<b>2.523.595,71</b>	<b>0,00</b>	<b>2.520.000,00</b>	<b>3.595,71</b>
<b>41</b>			<b>0,00</b>	<b>2.524.510,31</b>	<b>2.524.510,31</b>	<b>2.524.510,31</b>	<b>0,00</b>	<b>2.520.100,00</b>	<b>4.410,31</b>
<b>42</b>	<b>Freie Wohlfahrt</b>								
<b>426</b>	<b>Flüchtlingshilfe</b>								
<b>426000</b>	<b>Flüchtlingshilfe</b>								
1/426000-010000				68,04	68,04	68,04			68,04
1/426000-400000				391,98	391,98	391,98			391,98
1/426000-729901				2.965,01	2.965,01	2.965,01			2.965,01
1/426000-729903				383,63	383,63	383,63			383,63
<b>426</b>			<b>0,00</b>	<b>3.808,66</b>	<b>3.808,66</b>	<b>3.808,66</b>	<b>0,00</b>	<b>0,00</b>	<b>3.808,66</b>
<b>429</b>	<b>Sonstige Einrichtungen und Maßnahmen</b>								

Einnahmen		RQ	AOB	Anf. Rest	Anordnungssoll	Gesamtssoll	Ist	Schl. Rest	VA+NVA	Soll - VA
<b>429000</b>	<b>Freie Wohlfahrt -Sonst.Einri u.Maßn</b>									
2/429000+803000	Veräußerung v. Handelswaren Fundrad u.dgl.	18	U.Hin		20,00	20,00	20,00			20,00
2/429000+817000	Kostenbeitr(-ersätze) f.sonst.Leist	13	G.Kar		100,00	100,00	100,00		100,00	
<hr/>										
	<b>429 Sonstige Einrichtungen und Maßnahmen</b>			<b>0,00</b>	<b>120,00</b>	<b>120,00</b>	<b>120,00</b>	<b>0,00</b>	<b>100,00</b>	<b>20,00</b>
	<b>42 Freie Wohlfahrt</b>			<b>0,00</b>	<b>120,00</b>	<b>120,00</b>	<b>120,00</b>	<b>0,00</b>	<b>100,00</b>	<b>20,00</b>
<b>43</b>	<b>Jugendwohlfahrt</b>									
<b>439</b>	<b>Sonstige Einrichtungen und Maßnahmen</b>									
<b>439000</b>	<b>Jugendwohlfahrt - So.Einri u. Maßn.</b>									
<hr/>										
	<b>439 Sonstige Einrichtungen und Maßnahmen</b>			<b>0,00</b>	<b>0,00</b>	<b>0,00</b>	<b>0,00</b>	<b>0,00</b>	<b>0,00</b>	<b>0,00</b>
	<b>43 Jugendwohlfahrt</b>			<b>0,00</b>	<b>0,00</b>	<b>0,00</b>	<b>0,00</b>	<b>0,00</b>	<b>0,00</b>	<b>0,00</b>
<b>46</b>	<b>Familienpolitische Maßnahmen</b>									
<b>469</b>	<b>Sonstige Maßnahmen</b>									
<b>469000</b>	<b>Familienpolit. Maßn. - Sonst. Maßn.</b>									
<hr/>										
	<b>469 Sonstige Maßnahmen</b>			<b>0,00</b>	<b>0,00</b>	<b>0,00</b>	<b>0,00</b>	<b>0,00</b>	<b>0,00</b>	<b>0,00</b>
	<b>46 Familienpolitische Maßnahmen</b>			<b>0,00</b>	<b>0,00</b>	<b>0,00</b>	<b>0,00</b>	<b>0,00</b>	<b>0,00</b>	<b>0,00</b>
	<b>4 SOZIALE WOHLFAHRT UND WOHNBAUFÖRDERUNG</b>			<b>0,00</b>	<b>120,00</b>	<b>120,00</b>	<b>120,00</b>	<b>0,00</b>	<b>100,00</b>	<b>20,00</b>

**Rechnungsabschluss 2015  
Ordentlicher Haushalt**

Stadtgemeinde Perg

DVR-Nr: 0032484

<b>Ausgaben</b>	<b>RQ</b>	<b>AOB</b>	<b>Anf. Rest</b>	<b>Anordnungssoll</b>	<b>Gesamtsoll</b>	<b>Ist</b>	<b>Schl. Rest</b>	<b>VA+NVA</b>	<b>Soll - VA</b>	
<b>429000</b>										
<b>Freie Wohlfahrt -Sonst.Einri u.Maßn</b>										
1/429000-754000	Lfde TZ an so.Träger öffentl.Rechts Wohnoase - Ausfallhaftung	26	U.Edt		19.350,00	19.350,00	17.415,00	1.935,00	19.400,00	-50,00
1/429000-755000	Lfde TZ an sonst. Unternehmungen Wohnoase GmbH - Ausfal	27			33.890,79	33.890,79	23.668,68	10.222,11		33.890,79
1/429000-757000	Lfde TZ an priv.Org. o. Erwerbszw. Zuw. Seniorenver.	27	E.Kas		7.222,00	7.222,00	7.222,00		7.300,00	-78,00
1/429000-757004	Lfde TZ an priv.Org. o. Erwerbszw. Zuw. Frauenberat.	27	E.Kas		800,00	800,00	800,00		800,00	
1/429000-768001	Sonst. lfde TZ an priv. HH Weihnachtsbeihilfe	27	M.Rip		7.750,00	7.750,00	7.750,00		9.500,00	-1.750,00
1/429000-768003	Sonst. lfde TZ an priv. HH Badegebühren (Aktivpässe)	27	M.Rip		753,10	753,10	753,10		1.000,00	-246,90
<b>429</b>	<b>Sonstige Einrichtungen und Maßnahmen</b>			<b>0,00</b>	<b>69.765,89</b>	<b>69.765,89</b>	<b>57.608,78</b>	<b>12.157,11</b>	<b>38.000,00</b>	<b>31.765,89</b>
<b>42</b>	<b>Freie Wohlfahrt</b>			<b>0,00</b>	<b>73.574,55</b>	<b>73.574,55</b>	<b>61.417,44</b>	<b>12.157,11</b>	<b>38.000,00</b>	<b>35.574,55</b>
<b>43</b>	<b>Jugendwohlfahrt</b>									
<b>439</b>	<b>Sonstige Einrichtungen und Maßnahmen</b>									
<b>439000</b>	<b>Jugendwohlfahrt - So.Einri u. Maßn.</b>									
1/439000-700000	Miete - Immobilien	24	U.Edt		1.157,75	1.157,75	1.157,75			1.157,75
1/439000-757001	Lfde TZ an priv.Org. o. Erwerbszw. Tagesmütter	27	R.Hol		6.974,69	6.974,69	5.538,19	1.436,50	7.000,00	-25,31
<b>439</b>	<b>Sonstige Einrichtungen und Maßnahmen</b>			<b>0,00</b>	<b>8.132,44</b>	<b>8.132,44</b>	<b>6.695,94</b>	<b>1.436,50</b>	<b>7.000,00</b>	<b>1.132,44</b>
<b>43</b>	<b>Jugendwohlfahrt</b>			<b>0,00</b>	<b>8.132,44</b>	<b>8.132,44</b>	<b>6.695,94</b>	<b>1.436,50</b>	<b>7.000,00</b>	<b>1.132,44</b>
<b>46</b>	<b>Familienpolitische Maßnahmen</b>									
<b>469</b>	<b>Sonstige Maßnahmen</b>									
<b>469000</b>	<b>Familienpolit. Maßn. - Sonst. Maßn.</b>									
1/469000-700000	Miete - Immobilien Elternwerkstatt	24	M.Rip		190,00	190,00	190,00			190,00
1/469000-728000	Entg.f.sonst.Leist. Besuchsbegl. Famos	24	R.Hol		1.531,45	1.531,45	1.531,45		1.500,00	31,45
1/469000-757002	Lfde TZ an priv.Org. o. Erwerbszw. EKIZ Kinderhaus	27	E.Kas		1.300,00	1.300,00	1.300,00		1.300,00	
1/469000-768002	Sonst. lfde TZ an priv. HH Familienförderung	27	M.Rip		6.490,00	6.490,00	6.490,00		15.000,00	-8.510,00
1/469000-768003	Sonst. lfde TZ an priv. HH Badegebühren (Fam.karte)	27	M.Rip		10.018,90	10.018,90	10.018,90		11.000,00	-981,10
<b>469</b>	<b>Sonstige Maßnahmen</b>			<b>0,00</b>	<b>19.530,35</b>	<b>19.530,35</b>	<b>19.530,35</b>	<b>0,00</b>	<b>28.800,00</b>	<b>-9.269,65</b>
<b>46</b>	<b>Familienpolitische Maßnahmen</b>			<b>0,00</b>	<b>19.530,35</b>	<b>19.530,35</b>	<b>19.530,35</b>	<b>0,00</b>	<b>28.800,00</b>	<b>-9.269,65</b>
<b>4</b>	<b>SOZIALE WOHLFAHRT UND WOHNBAUFÖRDERUNG</b>			<b>0,00</b>	<b>2.625.747,65</b>	<b>2.625.747,65</b>	<b>2.612.154,04</b>	<b>13.593,61</b>	<b>2.593.900,00</b>	<b>31.847,65</b>

**Rechnungsabschluss 2015  
Ordentlicher Haushalt**

Stadtgemeinde Perg

DVR-Nr: 0032484

Einnahmen		RQ	AOB	Anf. Rest	Anordnungssoll	Gesamtsoll	Ist	Schl. Rest	VA+NVA	Soll - VA
<b>5 GESUNDHEIT</b>										
<b>51</b>	<b>Gesundheitsdienst</b>									
<b>510</b>	<b>Medizinische Bereichsversorgung</b>									
<b>510000</b>	<b>Medizinische Bereichsversorgung</b>									
2/510000+862000	lfde TZ v. Gden, -verbände Aufteilung Gden - Sanitätsbeitr.	15	A.Hin		5.861,60	5.861,60	5.861,60		5.800,00	61,60
	<b>510 Medizinische Bereichsversorgung</b>			<b>0,00</b>	<b>5.861,60</b>	<b>5.861,60</b>	<b>5.861,60</b>	<b>0,00</b>	<b>5.800,00</b>	<b>61,60</b>
	<b>51 Gesundheitsdienst</b>			<b>0,00</b>	<b>5.861,60</b>	<b>5.861,60</b>	<b>5.861,60</b>	<b>0,00</b>	<b>5.800,00</b>	<b>61,60</b>
<b>52</b>	<b>Umweltschutz</b>									
<b>520</b>	<b>Natur- und Landschaftsschutz</b>									
<b>520000</b>	<b>Natur- und Landschaftsschutz</b>									
	<b>520 Natur- und Landschaftsschutz</b>			<b>0,00</b>	<b>0,00</b>	<b>0,00</b>	<b>0,00</b>	<b>0,00</b>	<b>0,00</b>	<b>0,00</b>
<b>528</b>	<b>Tierkörperbeseitigung</b>									
<b>528000</b>	<b>Tierkörperbeseitigung</b>									
	<b>528 Tierkörperbeseitigung</b>			<b>0,00</b>	<b>0,00</b>	<b>0,00</b>	<b>0,00</b>	<b>0,00</b>	<b>0,00</b>	<b>0,00</b>
<b>529</b>	<b>Sonstige Einrichtungen und Maßnahmen</b>									
<b>529000</b>	<b>Umweltschutz - Sonst. Einri u. Maßn</b>									
	<b>529 Sonstige Einrichtungen und Maßnahmen</b>			<b>0,00</b>	<b>0,00</b>	<b>0,00</b>	<b>0,00</b>	<b>0,00</b>	<b>0,00</b>	<b>0,00</b>
	<b>52 Umweltschutz</b>			<b>0,00</b>	<b>0,00</b>	<b>0,00</b>	<b>0,00</b>	<b>0,00</b>	<b>0,00</b>	<b>0,00</b>
<b>53</b>	<b>Rettungs- und Warndienste</b>									
<b>530</b>	<b>Rettungsdienste</b>									
<b>530000</b>	<b>Rettungsdienste</b>									
	<b>530 Rettungsdienste</b>			<b>0,00</b>	<b>0,00</b>	<b>0,00</b>	<b>0,00</b>	<b>0,00</b>	<b>0,00</b>	<b>0,00</b>
	<b>53 Rettungs- und Warndienste</b>			<b>0,00</b>	<b>0,00</b>	<b>0,00</b>	<b>0,00</b>	<b>0,00</b>	<b>0,00</b>	<b>0,00</b>

**Rechnungsabschluss 2015**  
**Ordentlicher Haushalt**

Stadtgemeinde Perg

DVR-Nr: 0032484

Ausgaben		RQ	AOB	Anf. Rest	Anordnungssoll	Gesamtsoll	Ist	Schl. Rest	VA+NVA	Soll - VA
<b>5 GESUNDHEIT</b>										
<b>51</b>	<b>Gesundheitsdienst</b>									
<b>510</b>	<b>Medizinische Bereichsversorgung</b>									
<b>510000</b>	<b>Medizinische Bereichsversorgung</b>									
1/510000-751000	Lfde TZ an Land OÖ Gde-Sanitätsbeitrag	26	A.Hin		32.459,80	32.459,80	32.459,80		32.500,00	-40,20
	<b>510 Medizinische Bereichsversorgung</b>			<b>0,00</b>	<b>32.459,80</b>	<b>32.459,80</b>	<b>32.459,80</b>	<b>0,00</b>	<b>32.500,00</b>	<b>-40,20</b>
	<b>51 Gesundheitsdienst</b>			<b>0,00</b>	<b>32.459,80</b>	<b>32.459,80</b>	<b>32.459,80</b>	<b>0,00</b>	<b>32.500,00</b>	<b>-40,20</b>
<b>52</b>	<b>Umweltschutz</b>									
<b>520</b>	<b>Natur- und Landschaftsschutz</b>									
<b>520000</b>	<b>Natur- und Landschaftsschutz</b>									
1/520000-726000	Mitgliedsbeitr. an Institut. Klimabündnis	24	M.Rip		1.726,82	1.726,82	1.726,82		1.800,00	-73,18
1/520000-728000	Entg.f.sonst.Leist. Baumkataster	24	G.Kol		5.547,06	5.547,06	5.547,06		5.600,00	-52,94
	<b>520 Natur- und Landschaftsschutz</b>			<b>0,00</b>	<b>7.273,88</b>	<b>7.273,88</b>	<b>7.273,88</b>	<b>0,00</b>	<b>7.400,00</b>	<b>-126,12</b>
<b>528</b>	<b>Tierkörperbeseitigung</b>									
<b>528000</b>	<b>Tierkörperbeseitigung</b>									
1/528000-600000	Strom	24	H.Wen	102,24	324,28	426,52	405,24	21,28	300,00	24,28
1/528000-755000	Lfde TZ an sonst. Unternehm. TKV Oö.	27	A.Hin		21.874,60	21.874,60	21.871,30	3,30	21.900,00	-25,40
	<b>528 Tierkörperbeseitigung</b>			<b>102,24</b>	<b>22.198,88</b>	<b>22.301,12</b>	<b>22.276,54</b>	<b>24,58</b>	<b>22.200,00</b>	<b>-1,12</b>
<b>529</b>	<b>Sonstige Einrichtungen und Maßnahmen</b>									
<b>529000</b>	<b>Umweltschutz - Sonst. Einri u. Maßn</b>									
1/529000-729901	Sonst. Ausg. - Vergütungen Bauhofleistungen	24	J.Hie		137,67	137,67	137,67			137,67
1/529000-729903	Sonst. Ausg. - Vergütungen Bauhof ohne Personalkosten	24	M.Tra		17,81	17,81	17,81			17,81
	<b>529 Sonstige Einrichtungen und Maßnahmen</b>			<b>0,00</b>	<b>155,48</b>	<b>155,48</b>	<b>155,48</b>	<b>0,00</b>	<b>0,00</b>	<b>155,48</b>
	<b>52 Umweltschutz</b>			<b>102,24</b>	<b>29.628,24</b>	<b>29.730,48</b>	<b>29.705,90</b>	<b>24,58</b>	<b>29.600,00</b>	<b>28,24</b>
<b>53</b>	<b>Rettungs- und Warndienste</b>									
<b>530</b>	<b>Rettungsdienste</b>									
<b>530000</b>	<b>Rettungsdienste</b>									
1/530000-728000	Entg.f.sonst.Leist.	24	Allge		900,00	900,00	900,00		900,00	
1/530000-757000	Lfde TZ an priv.Org. o. Erwerbszw. Rettungsbeitrag (Erlass BH)	27	A.Fro		63.238,20	63.238,20	63.238,20		63.300,00	-61,80
1/530000-757100	Lfde TZ an priv.Org. o. Erwerbszw. Beitr.f. NEF (Erlass BH)	27	A.Fro		4.559,54	4.559,54	4.559,54		4.500,00	59,54
	<b>530 Rettungsdienste</b>			<b>0,00</b>	<b>68.697,74</b>	<b>68.697,74</b>	<b>68.697,74</b>	<b>0,00</b>	<b>68.700,00</b>	<b>-2,26</b>
	<b>53 Rettungs- und Warndienste</b>			<b>0,00</b>	<b>68.697,74</b>	<b>68.697,74</b>	<b>68.697,74</b>	<b>0,00</b>	<b>68.700,00</b>	<b>-2,26</b>

Einnahmen		RQ	AOB	Anf. Rest	Anordnungssoll	Gesamtsoll	Ist	Schl. Rest	VA+NVA	Soll - VA
<b>56</b>	<b>Krankenanstalten anderer Rechtsträger</b>									
<b>562</b>	<b>Sprengelbeiträge</b>									
<b>562000</b>	<b>Krankenanstalten - Sprengelbeiträge</b>									
2/562000+828000	Rückersätze von Ausgaben Krankenanstaltenbeitrag	18	A.Fro		153.992,00	153.992,00	153.992,00		154.000,00	-8,00
<b>562</b>	<b>Sprengelbeiträge</b>			<b>0,00</b>	<b>153.992,00</b>	<b>153.992,00</b>	<b>153.992,00</b>	<b>0,00</b>	<b>154.000,00</b>	<b>-8,00</b>
<b>56</b>	<b>Krankenanstalten anderer Rechtsträger</b>			<b>0,00</b>	<b>153.992,00</b>	<b>153.992,00</b>	<b>153.992,00</b>	<b>0,00</b>	<b>154.000,00</b>	<b>-8,00</b>
<b>5</b>	<b>GESUNDHEIT</b>			<b>0,00</b>	<b>159.853,60</b>	<b>159.853,60</b>	<b>159.853,60</b>	<b>0,00</b>	<b>159.800,00</b>	<b>53,60</b>

Ausgaben		RQ	AOB	Anf. Rest	Anordnungssoll	Gesamtsoll	Ist	Schl. Rest	VA+NVA	Soll - VA
<b>56</b>	<b>Krankenanstalten anderer Rechtsträger</b>									
<b>562</b>	<b>Sprengelbeiträge</b>									
<b>562000</b>	<b>Krankenanstalten - Sprengelbeiträge</b>									
1/562000-751000	Lfde TZ an Land OÖ Krankenanstaltenbeitrag	26	A.Fro		1.712.127,00	1.712.127,00	1.712.127,00		1.710.100,00	2.027,00
<b>562</b>	<b>Sprengelbeiträge</b>			<b>0,00</b>	<b>1.712.127,00</b>	<b>1.712.127,00</b>	<b>1.712.127,00</b>	<b>0,00</b>	<b>1.710.100,00</b>	<b>2.027,00</b>
<b>56</b>	<b>Krankenanstalten anderer Rechtsträger</b>			<b>0,00</b>	<b>1.712.127,00</b>	<b>1.712.127,00</b>	<b>1.712.127,00</b>	<b>0,00</b>	<b>1.710.100,00</b>	<b>2.027,00</b>
<b>5</b>	<b>GESUNDHEIT</b>			<b>102,24</b>	<b>1.842.912,78</b>	<b>1.843.015,02</b>	<b>1.842.990,44</b>	<b>24,58</b>	<b>1.840.900,00</b>	<b>2.012,78</b>

Einnahmen		RQ	AOB	Anf. Rest	Anordnungssoll	Gesamtsoll	Ist	Schl. Rest	VA+NVA	Soll - VA
<b>6 STRASSEN- UND WASSER- BAU, VERKEHR</b>										
<b>61</b>	<b>Straßenbau</b>									
<b>610</b>	<b>Bundesstraßen</b>									
<b>610000</b>	<b>Bundesstraßen</b>									
	<b>610 Bundesstraßen</b>			<b>0,00</b>	<b>0,00</b>	<b>0,00</b>	<b>0,00</b>	<b>0,00</b>	<b>0,00</b>	<b>0,00</b>
<b>611</b>	<b>Landesstraßen</b>									
<b>611000</b>	<b>Landesstraßen</b>									
	<b>611 Landesstraßen</b>			<b>0,00</b>	<b>0,00</b>	<b>0,00</b>	<b>0,00</b>	<b>0,00</b>	<b>0,00</b>	<b>0,00</b>
<b>612</b>	<b>Gemeindestraßen</b>									
<b>612000</b>	<b>Gemeindestraßen</b>									
2/612000+824000	Einn.aus Vermiet.- u. Verpachtung	14	C.Jun						1.000,00	-1.000,00
2/612000+824005	Vermiet-u.Verpachtung v.Sachen,Bau Schanigärten	14	U.Hin		3.572,00	3.572,00	3.572,00		1.800,00	1.772,00
2/612000+829000	Sonst. Einnahmen	18			8,00	8,00	8,00			8,00
2/612000+850000	Interessentenbeiträge Verkehrsflächenbeiträge	10	W.Frö	17.281,95		17.281,95		17.281,95		
2/612000+850060	IB Verkehrsflächen - OH	10	W.Frö				11.543,60	-11.543,60		
2/612000+850061	IB Verkehrsflächen AOH	10	W.Frö		52.376,89	52.376,89	52.376,89		26.400,00	25.976,89
2/612000+868000	Lfd. TZ v. priv. HH Strafgeder, Organmandate	16	P.Ais		86.212,00	86.212,00	86.212,00		90.000,00	-3.788,00



**Rechnungsabschluss 2015**  
**Ordentlicher Haushalt**

Stadtgemeinde Perg

DVR-Nr: 0032484

Ausgaben		RQ	AOB	Anf. Rest	Anordnungssoll	Gesamtsoll	Ist	Schl. Rest	VA+NVA	Soll - VA
<b>6 STRASSEN- UND WASSER- BAU, VERKEHR</b>										
<b>61</b>	<b>Straßenbau</b>									
<b>610</b>	<b>Bundesstraßen</b>									
<b>610000</b>	<b>Bundesstraßen</b>									
1/610000-728000	Entg.f.sonst.Leist.	24	N.Hau		4.800,00	4.800,00	4.800,00		3.000,00	1.800,00
	<b>610 Bundesstraßen</b>			<b>0,00</b>	<b>4.800,00</b>	<b>4.800,00</b>	<b>4.800,00</b>	<b>0,00</b>	<b>3.000,00</b>	<b>1.800,00</b>
<b>611</b>	<b>Landesstraßen</b>									
<b>611000</b>	<b>Landesstraßen</b>									
1/611000-002000	Straßenbauten	40	B.Tra						5.000,00	-5.000,00
1/611000-002100	Strassenbauten Gehsteige	40		16.973,21	697,25	17.670,46	17.670,46			697,25
1/611000-729901	Sonst. Ausg. - Vergütungen Bauhofleistungen	24	J.Hie		1.465,64	1.465,64	1.465,64		400,00	1.065,64
1/611000-729903	Sonst. Ausg. - Vergütungen Bauhof ohne Personalkosten	24	M.Tra		189,63	189,63	189,63		100,00	89,63
	<b>611 Landesstraßen</b>			<b>16.973,21</b>	<b>2.352,52</b>	<b>19.325,73</b>	<b>19.325,73</b>	<b>0,00</b>	<b>5.500,00</b>	<b>-3.147,48</b>
<b>612</b>	<b>Gemeindestraßen</b>									
<b>612000</b>	<b>Gemeindestraßen</b>									
1/612000-043000	Betriebsausstattung	41	N.Hau		3.225,60	3.225,60	3.225,60		6.400,00	-3.174,40
1/612000-346001	Darlehen von Kreditinstituten f. Waidhoferstr. (bis 2019)	65	M.Tra		25.198,84	25.198,84	25.198,84		25.200,00	-1,16
1/612000-346002	Darlehen v. Kreditinstituten Straßenbau Abgang (bis 2021)	65	M.Tra		99.999,99	99.999,99	99.999,99		133.400,00	-33.400,01
1/612000-400000	GWG -Geringw.Wirtsch.güter Anlagev.	23	J.Hie		2.363,88	2.363,88	2.245,80	118,08	2.000,00	363,88
1/612000-402000	Materialien f.innerbetriebl.Leist.	23	B.Tra		507,20	507,20	507,20		1.000,00	-492,80
1/612000-454000	Reinigungsmittel	23	J.Hie						300,00	-300,00
1/612000-459000	Sonst. Verbrauchsgüter	23	J.Hie		1.219,37	1.219,37	1.116,41	102,96	500,00	719,37
1/612000-600000	Strom Anschl. HPL	24	H.Wen	67,97	180,16	248,13	199,97	48,16	200,00	-19,84
1/612000-600000/1	Strom	24		90,05		90,05	90,05			
1/612000-611000	Instandh. v. Straßenbauten (PG 002)	24	B.Tra		15.199,81	15.199,81	14.707,73	492,08	10.000,00	5.199,81
1/612000-618000	Instandh. v. sonst. Anlagen (PG 030, 042, 043, 044)	24	J.Hie						400,00	-400,00
1/612000-650001	Zinsen f. Finanzschulden - Inland f. Waidhoferstr. (bis 2019)	25	M.Tra		744,45	744,45	744,45		1.000,00	-255,55
1/612000-650002	Zinsen f. Finanzschulden - Inland Straßenbau Abgang (bis 202)	25	M.Tra		5.684,88	5.684,88	5.684,88		8.000,00	-2.315,12
1/612000-670000	Versicherungen	24	H.Wen	257,76	517,64	775,40	257,76	517,64	300,00	217,64
1/612000-670000/1	Versicherungen Park & Ride	24	H.Wen	135,87		135,87	135,87			
1/612000-700701	Gerätemiete	24	N.Hau		285,24	285,24	285,24			285,24
1/612000-701000	Pachtzinse - Immobilien Pendlerwartehäuser	24	C.Jun		861,21	861,21	861,21		2.900,00	-2.038,79
1/612000-728000	Entg.f.sonst.Leist.	24	Allge	215,00	20.147,79	20.362,79	20.287,64	75,15	12.500,00	7.647,79
1/612000-728000/1	Entg.f.sonst.Leist.	24		1.392,34		1.392,34	1.392,34			
1/612000-728003	Entg.f.sonst.Leist. Überwachung d. ruhenden Verkehrs	24	M.Rip		22.080,74	22.080,74	20.593,44	1.487,30	22.300,00	-219,26
1/612000-729901	Sonst. Ausg. - Vergütungen Bauhofleistungen	24	J.Hie		175.045,42	175.045,42	175.045,42		198.000,00	-22.954,58

**Rechnungsabschluss 2015**  
**Ordentlicher Haushalt**

Stadtgemeinde Perg

DVR-Nr: 0032484

Einnahmen		RQ	AOB	Anf. Rest	Anordnungssoll	Gesamtsoll	Ist	Schl. Rest	VA+NVA	Soll - VA
612000	Gemeindestraßen			17.281,95	142.168,89	159.450,84	153.712,49	5.738,35	119.200,00	22.968,89
612001	Gemeindestraßen Karbrunnen									
612001	Gemeindestraßen Karbrunnen			0,00	0,00	0,00	0,00	0,00	0,00	0,00
612010	Gemeindestraße-Karbrunnen									
612010	Gemeindestraße-Karbrunnen			0,00	0,00	0,00	0,00	0,00	0,00	0,00
612	Gemeindestraßen			17.281,95	142.168,89	159.450,84	153.712,49	5.738,35	119.200,00	22.968,89
616	Sonstige Straßen und Wege									
616000	Sonst. Straßen u. Wege Rad-, Reit-, Wanderwege									
616000	Sonst. Straßen u. Wege Rad-, Reit-, Wanderwege			0,00	0,00	0,00	0,00	0,00	0,00	0,00
616100	Ländl. Zufahrtsstraßen Güterwege									
2/616100+829000	Sonst. Einnahmen	18	N.Hau		399,96	399,96	399,96			399,96
616100	Ländl. Zufahrtsstraßen Güterwege			0,00	399,96	399,96	399,96	0,00	0,00	399,96
616	Sonstige Straßen und Wege			0,00	399,96	399,96	399,96	0,00	0,00	399,96

**Rechnungsabschluss 2015**  
**Ordentlicher Haushalt**

Stadtgemeinde Perg

DVR-Nr: 0032484

Ausgaben		RQ	AOB	Anf. Rest	Anordnungssoll	Gesamtssoll	Ist	Schl. Rest	VA+NVA	Soll - VA
1/612000-729903	Sonst. Ausg. - Vergütungen Bauhof ohne Personalkosten	24	M.Tra		22.648,50	22.648,50	22.648,50		23.500,00	-851,50
<b>612000 Gemeindestraßen</b>					<b>395.910,72</b>	<b>398.069,71</b>	<b>395.228,34</b>	<b>2.841,37</b>	<b>447.900,00</b>	<b>-51.989,28</b>
<b>612001 Gemeindestraßen Karbrunnen</b>										
1/612001-729901	Sonst. Ausg. - Vergütungen Bauhofleistungen	24	J.Hie		210,46	210,46	210,46			210,46
<b>612001 Gemeindestraßen Karbrunnen</b>					<b>210,46</b>	<b>210,46</b>	<b>210,46</b>	<b>0,00</b>	<b>0,00</b>	<b>210,46</b>
<b>612010 Gemeindestraße-Karbrunnen</b>										
1/612010-043000	Betriebsausstattung	41	G.Nen		692,40	692,40	692,40		700,00	-7,60
1/612010-455000	Chemische u. sonst.artverw. Mittel	23	G.Nen		475,86	475,86	475,86		500,00	-24,14
1/612010-459000	Sonst. Verbrauchsgüter	23	G.Nen		12,70	12,70	12,70		100,00	-87,30
1/612010-600000	Strom	24	G.Nen		114,05	114,05	90,00	24,05	100,00	14,05
1/612010-619000	Instandh. v. Sonderanl. (PG 050) Karbrunnen u. -anlage	24	G.Nen		283,38	283,38	283,38		300,00	-16,62
1/612010-711000	Geb.f.d.Ben.v.Gdeenri.u.-anl. gem.FAG (HBA)	24	G.Nen		659,98	659,98	659,98		400,00	259,98
1/612010-729901	Sonst. Ausg. - Vergütungen Bauhofleistungen	24			658,86	658,86	658,86			658,86
1/612010-729903	Sonst. Ausg. - Vergütungen Bauhof ohne Personalkosten	24			85,25	85,25	85,25			85,25
<b>612010 Gemeindestraße-Karbrunnen</b>					<b>2.982,48</b>	<b>2.982,48</b>	<b>2.958,43</b>	<b>24,05</b>	<b>2.100,00</b>	<b>882,48</b>
<b>612 Gemeindestraßen</b>				<b>2.158,99</b>	<b>399.103,66</b>	<b>401.262,65</b>	<b>398.397,23</b>	<b>2.865,42</b>	<b>450.000,00</b>	<b>-50.896,34</b>
<b>616 Sonstige Straßen und Wege</b>										
<b>616000 Sonst. Straßen u. Wege Rad-, Reit-, Wanderwege</b>										
1/616000-002000	Straßenbauten	40	N.Hau		666,00	666,00	666,00		6.400,00	-5.734,00
1/616000-400000	GWG -Geringw.Wirtsch.güter Anlagev.	23	J.Hie		507,00	507,00	507,00		500,00	7,00
1/616000-457000	Druckwerke	23	M.Lan		50,00	50,00	50,00		100,00	-50,00
1/616000-611000	Instandh. v. Straßenbauten (PG 002)	24	B.Tra		127,04	127,04	127,04			127,04
1/616000-618000	Instandh. v. sonst. Anlagen (PG 030, 042, 043, 044)	24	J.Hie		1.278,96	1.278,96	1.278,96		1.300,00	-21,04
1/616000-700000	Miete - Immobilien	24			3.500,00	3.500,00	3.500,00			3.500,00
1/616000-701000	Pachtzinse - Immobilien	24	C.Jun		358,92	358,92	358,92		4.000,00	-3.641,08
1/616000-728000	Entg.f.sonst.Leist.	24	P.Ais						100,00	-100,00
1/616000-729901	Sonst. Ausg. - Vergütungen Bauhofleistungen	24	J.Hie		5.374,90	5.374,90	5.374,90		5.400,00	-25,10
1/616000-729903	Sonst. Ausg. - Vergütungen Bauhof ohne Personalkosten	24	M.Tra		695,44	695,44	695,44		600,00	95,44
<b>616000 Sonst. Straßen u. Wege Rad-, Reit-, Wanderwege</b>					<b>12.558,26</b>	<b>12.558,26</b>	<b>12.558,26</b>	<b>0,00</b>	<b>18.400,00</b>	<b>-5.841,74</b>
<b>616100 Ländl. Zufahrtsstraßen Güterwege</b>										
1/616100-752000	Lfde TZ an Gden/-verbände WEV Unteres Mühlv.	26	B.Tra		14.028,00	14.028,00	14.028,00		14.000,00	28,00
<b>616100 Ländl. Zufahrtsstraßen Güterwege</b>					<b>14.028,00</b>	<b>14.028,00</b>	<b>14.028,00</b>	<b>0,00</b>	<b>14.000,00</b>	<b>28,00</b>
<b>616 Sonstige Straßen und Wege</b>				<b>0,00</b>	<b>26.586,26</b>	<b>26.586,26</b>	<b>26.586,26</b>	<b>0,00</b>	<b>32.400,00</b>	<b>-5.813,74</b>

**Rechnungsabschluss 2015  
Ordentlicher Haushalt**

Stadtgemeinde Perg

DVR-Nr: 0032484

Einnahmen		RQ	AOB	Anf. Rest	Anordnungssoll	Gesamtsoll	Ist	Schl. Rest	VA+NVA	Soll - VA
<b>617</b>	<b>Bauhöfe</b>									
<b>617000</b>	<b>Bauhof</b>									
2/617000+805000	Veräuß. v. bezog. Betriebsstoffen u. sonst. Verbrauchsgütern	18	J.Hie		161,31	161,31	161,31		200,00	-38,69
2/617000+810000	Leistungserlöse	13	J.Hie		18,76	18,76	18,76		600,00	-581,24
2/617000+813001	Nebenerlöse Leihgeb. f. Bühne	13	J.Hie		1.339,22	1.339,22	1.339,22		2.000,00	-660,78
2/617000+827000	Kostenersätze f.d. Überlassung v. Bediensteten an Dritte	18	J.Hie		19.574,07	19.574,07	19.574,07		12.000,00	7.574,07
2/617000+829000	Sonst. Einnahmen	18	J.Hie		1.606,81	1.606,81	1.606,81		1.000,00	606,81
2/617000+829901	Sonst. Einn. - Vergütungen Bauhofleistungen	18	J.Hie		708.552,34	708.552,34	708.552,34		742.200,00	-33.647,66
2/617000+829903	Sonst. Einn. - Vergütungen Bauhof ohne Personalkosten	18	M.Tra		91.649,83	91.649,83	91.649,83		88.400,00	3.249,83
2/617000+863000	Lfde TZ Sozialversicherungsträger	15	N.Str		2.781,84	2.781,84	2.781,84		1.400,00	1.381,84

<b>617</b>	<b>Bauhöfe</b>			<b>0,00</b>	<b>825.684,18</b>	<b>825.684,18</b>	<b>825.684,18</b>	<b>0,00</b>	<b>847.800,00</b>	<b>-22.115,82</b>
<b>61</b>	<b>Straßenbau</b>			<b>17.281,95</b>	<b>968.253,03</b>	<b>985.534,98</b>	<b>979.796,63</b>	<b>5.738,35</b>	<b>967.000,00</b>	<b>1.253,03</b>

**63**            **Schutzwasserbau**  
**631**            **Konkurrenzgewässer**  
**631000**       **Konkurrenzgewässer**

<b>631</b>	<b>Konkurrenzgewässer</b>			<b>0,00</b>	<b>0,00</b>	<b>0,00</b>	<b>0,00</b>	<b>0,00</b>	<b>0,00</b>	<b>0,00</b>
------------	---------------------------	--	--	-------------	-------------	-------------	-------------	-------------	-------------	-------------

**639**            **Sonstige Einrichtungen und Maßnahmen**

**Rechnungsabschluss 2015  
Ordentlicher Haushalt**

Stadtgemeinde Perg

DVR-Nr: 0032484

Ausgaben		RQ	AOB	Anf. Rest	Anordnungssoll	Gesamtsoll	Ist	Schl. Rest	VA+NVA	Soll - VA
<b>617</b>	<b>Bauhöfe</b>									
<b>617000</b>	<b>Bauhof</b>									
1/617000-010000	Gebäude	40	N.Hau	86,51	7.756,69	7.843,20	7.843,20		12.000,00	-4.243,31
1/617000-020000	Maschinen u. maschinelle Anl.	41	J.Hie		500,00	500,00	500,00		600,00	-100,00
1/617000-043000	Betriebsausstattung	41	J.Hie		4.007,14	4.007,14	4.007,14		3.500,00	507,14
1/617000-400000	GWG -Geringw.Wirtsch.güter Anlagev.	23	J.Hie		4.843,15	4.843,15	4.843,15		4.500,00	343,15
1/617000-452000	Treibstoffe	23	J.Hie	638,37	10.205,45	10.843,82	10.105,44	738,38	13.000,00	-2.794,55
1/617000-454000	Reinigungsmittel	23	H.Wen	2,95	685,12	688,07	688,07		500,00	185,12
1/617000-455000	Chemische u. sonst.artverw. Mittel	23	J.Hie		643,21	643,21	643,21		400,00	243,21
1/617000-456000	Schreib-,Zeichen- u.so. Büromittel	23	J.Hie		284,79	284,79	284,79		600,00	-315,21
1/617000-457000	Druckwerke	23	J.Hie		109,31	109,31	109,31		100,00	9,31
1/617000-458000	Mittel z. ärztl. Betreuung u. Gesundheitsvorsorge	23	J.Hie		61,02	61,02	61,02		100,00	-38,98
1/617000-459000	Sonst. Verbrauchsgüter	23	J.Hie	94,82	5.583,03	5.677,85	5.428,09	249,76	4.500,00	1.083,03
1/617000-5	Personalkonten laut Sammelnachweis				730.908,28	730.908,28	730.908,28		740.600,00	-9.691,72
1/617000-600000	Strom	24	H.Wen	1.324,90	4.295,87	5.620,77	6.304,78	-684,01	6.000,00	-1.704,13
1/617000-601000	Gas	24	H.Wen		6.274,10	6.274,10	6.274,10		9.500,00	-3.225,90
1/617000-614000	Instandh. v. Gebäuden (PG 010)	24	N.Hau		2.894,20	2.894,20	2.533,61	360,59	1.000,00	1.894,20
1/617000-617000	Instandh. v. Fahrzeugen (PG 040)	24	J.Hie		4.931,03	4.931,03	4.552,72	378,31	7.000,00	-2.068,97
1/617000-618000	Instandh. v. sonst. Anlagen (PG 030, 042, 043, 044)	24	J.Hie		623,87	623,87	623,87		800,00	-176,13
1/617000-631000	Telekommunikationsdienste	24	J.Hie	357,62	1.660,34	2.017,96	1.660,34	357,62	2.000,00	-339,66
1/617000-670000	Versicherungen	24	J.Hie	5.544,95	10.769,76	16.314,71	10.771,18	5.543,53	9.500,00	1.269,76
1/617000-670001	Versicherungen Abfertigungs-Rückdeck.Vers.	24	N.Str		13.314,58	13.314,58	13.314,58		13.300,00	14,58
1/617000-700600	Miete - Mobilien Gasflaschen	24	C.Jun		49,87	49,87	49,87		100,00	-50,13
1/617000-702604	Leasing - Mobilien - Fahrzeuge PE 307A (bis 2016)	24	M.Tra		4.145,70	4.145,70	4.145,70		4.200,00	-54,30
1/617000-702605	Leasing - Mobilien - Fahrzeuge VW-Crafter (bis 2017)	24	M.Tra		7.049,64	7.049,64	7.049,64		7.000,00	49,64
1/617000-710000	Öffentl. Abgaben (Ausg.), ohne Geb. gem.FAG	24	Allge		763,80	763,80	763,80		1.100,00	-336,20
1/617000-711000	Geb.f.d.Ben.v.Gdeeinri.u.-anl. gem.FAG (HBA)	24	H.Wen		1.191,86	1.191,86	1.191,86		1.200,00	-8,14
1/617000-728000	Entg.f.sonst.Leist.	24	J.Hie		2.132,40	2.132,40	2.132,40		2.000,00	132,40
<b>617</b>	<b>Bauhöfe</b>			<b>8.050,12</b>	<b>825.684,21</b>	<b>833.734,33</b>	<b>826.790,15</b>	<b>6.944,18</b>	<b>845.100,00</b>	<b>-19.415,79</b>
<b>61</b>	<b>Straßenbau</b>			<b>27.182,32</b>	<b>1.258.526,65</b>	<b>1.285.708,97</b>	<b>1.275.899,37</b>	<b>9.809,60</b>	<b>1.336.000,00</b>	<b>-77.473,35</b>
<b>63</b>	<b>Schutzwasserbau</b>									
<b>631</b>	<b>Konkurrenzgewässer</b>									
<b>631000</b>	<b>Konkurrenzgewässer</b>									
1/631000-754000	Lfde TZ an so.Träger öffentl.Rechts WV Machland	26	U.Edt		24.050,00	24.050,00	24.050,00		24.100,00	-50,00
<b>631</b>	<b>Konkurrenzgewässer</b>			<b>0,00</b>	<b>24.050,00</b>	<b>24.050,00</b>	<b>24.050,00</b>	<b>0,00</b>	<b>24.100,00</b>	<b>-50,00</b>
<b>639</b>	<b>Sonstige Einrichtungen und Maßnahmen</b>									

Einnahmen		RQ	AOB	Anf. Rest	Anordnungssoll	Gesamtsoll	Ist	Schl. Rest	VA+NVA	Soll - VA
639000	Schutzwasserbau - So.Einri u. Maßn.									
639	Sonstige Einrichtungen und Maßnahmen			0,00	0,00	0,00	0,00	0,00	0,00	0,00
63	Schutzwasserbau			0,00	0,00	0,00	0,00	0,00	0,00	0,00
64	<b>Straßenverkehr</b>									
640	Einrichtung und Maßnahmen der Strassenverkehrsordnung									
640000	Einri. u. Maßn. d. StVO									
640	Einrichtung und Maßnahmen der Strassenverkehrsordnung			0,00	0,00	0,00	0,00	0,00	0,00	0,00
649	<b>Straßenverkehr Sonst.Einri u. Maßn.</b>									
649000	Straßenverkehr - So.Einri u. Maßn.									
649	Straßenverkehr Sonst.Einri u. Maßn.			0,00	0,00	0,00	0,00	0,00	0,00	0,00
64	Straßenverkehr			0,00	0,00	0,00	0,00	0,00	0,00	0,00
69	<b>Verkehr, Sonstiges</b>									
690	Verkehr, Sonstiges									
690000	Verkehr, Sonst. - Verkehrsverbände									
690	Verkehr, Sonstiges			0,00	0,00	0,00	0,00	0,00	0,00	0,00
69	Verkehr, Sonstiges			0,00	0,00	0,00	0,00	0,00	0,00	0,00
6	STRASSEN- UND WASSER- BAU, VERKEHR			17.281,95	968.253,03	985.534,98	979.796,63	5.738,35	967.000,00	1.253,03

**Rechnungsabschluss 2015  
Ordentlicher Haushalt**

Stadtgemeinde Perg

DVR-Nr: 0032484

<b>Ausgaben</b>	<b>RQ</b>	<b>AOB</b>	<b>Anf. Rest</b>	<b>Anordnungssoll</b>	<b>Gesamtsoll</b>	<b>Ist</b>	<b>Schl. Rest</b>	<b>VA+NVA</b>	<b>Soll - VA</b>
<b>639000</b>									
<b>Schutzwasserbau - So.Einri u. Maßn.</b>									
1/639000-612000	24	B.Tra	145,35		145,35	145,35		500,00	-500,00
1/639000-728000	24	B.Tra		195,96	195,96	195,96			195,96
1/639000-729901	24	J.Hie		1.952,03	1.952,03	1.952,03		3.300,00	-1.347,97
1/639000-729903	24	M.Tra		252,57	252,57	252,57		400,00	-147,43
1/639000-754000	26	U.Edt		3.542,00	3.542,00	3.542,00		3.600,00	-58,00
<b>639</b>			<b>145,35</b>	<b>5.942,56</b>	<b>6.087,91</b>	<b>6.087,91</b>	<b>0,00</b>	<b>7.800,00</b>	<b>-1.857,44</b>
<b>63</b>			<b>145,35</b>	<b>29.992,56</b>	<b>30.137,91</b>	<b>30.137,91</b>	<b>0,00</b>	<b>31.900,00</b>	<b>-1.907,44</b>
<b>64</b>									
<b>Straßenverkehr</b>									
<b>640</b>									
<b>Einrichtung und Maßnahmen der Strassenverkehrsordnung</b>									
<b>640000</b>									
<b>Einri. u. Maßn. d. StVO</b>									
1/640000-050000	40	B.Tra		36.711,32	36.711,32	36.600,62	110,70	39.000,00	-2.288,68
1/640000-400000	23	B.Tra		7.814,31	7.814,31	6.896,42	917,89	7.500,00	314,31
1/640000-459000	23	J.Hie		52,12	52,12	52,12		100,00	-47,88
1/640000-729901	24	J.Hie		24.417,12	24.417,12	24.417,12		21.000,00	3.417,12
1/640000-729903	24	M.Tra		3.159,24	3.159,24	3.159,24		2.500,00	659,24
<b>640</b>			<b>0,00</b>	<b>72.154,11</b>	<b>72.154,11</b>	<b>71.125,52</b>	<b>1.028,59</b>	<b>70.100,00</b>	<b>2.054,11</b>
<b>649</b>									
<b>Straßenverkehr Sonst.Einri u. Maßn.</b>									
<b>649000</b>									
<b>Straßenverkehr - So.Einri u. Maßn.</b>									
1/649000-050000	40	B.Tra		48.350,37	48.350,37	48.350,37		10.000,00	38.350,37
1/649000-619000	24	N.Hau		1.380,00	1.380,00	1.380,00			1.380,00
1/649000-701000	24	C.Jun		101,28	101,28	101,28			101,28
1/649000-729901	24	J.Hie		599,79	599,79	599,79		2.800,00	-2.200,21
1/649000-729903	24	M.Tra		77,60	77,60	77,60		300,00	-222,40
<b>649</b>			<b>0,00</b>	<b>50.509,04</b>	<b>50.509,04</b>	<b>50.509,04</b>	<b>0,00</b>	<b>13.100,00</b>	<b>37.409,04</b>
<b>64</b>			<b>0,00</b>	<b>122.663,15</b>	<b>122.663,15</b>	<b>121.634,56</b>	<b>1.028,59</b>	<b>83.200,00</b>	<b>39.463,15</b>
<b>69</b>									
<b>Verkehr, Sonstiges</b>									
<b>690</b>									
<b>Verkehr, Sonstiges</b>									
<b>690000</b>									
<b>Verkehr, Sonst. - Verkehrsverbände</b>									
1/690000-751000	26	P.Ais		36.087,44	36.087,44	36.087,44		36.100,00	-12,56
1/690000-751700	26	P.Ais		21.002,58	21.002,58	21.002,58		21.000,00	2,58
1/690000-752000	26	P.Ais							
<b>690</b>			<b>0,00</b>	<b>57.090,02</b>	<b>57.090,02</b>	<b>57.090,02</b>	<b>0,00</b>	<b>57.100,00</b>	<b>-9,98</b>
<b>69</b>			<b>0,00</b>	<b>57.090,02</b>	<b>57.090,02</b>	<b>57.090,02</b>	<b>0,00</b>	<b>57.100,00</b>	<b>-9,98</b>
<b>6</b>			<b>27.327,67</b>	<b>1.468.272,38</b>	<b>1.495.600,05</b>	<b>1.484.761,86</b>	<b>10.838,19</b>	<b>1.508.200,00</b>	<b>-39.927,62</b>

Einnahmen		RQ	AOB	Anf. Rest	Anordnungssoll	Gesamtsoll	Ist	Schl. Rest	VA+NVA	Soll - VA
<b>7 WIRTSCHAFTSFÖRDERUNG</b>										
<b>74</b>	<b>Sonstige Förderung der Land- und Forstwirtschaft</b>									
<b>742</b>	<b>Produktionsförderung</b>									
<b>742000</b>	<b>So. Fö d.Land- u. Forstwirtsch. Produktionsfö</b>									
2/742000+861000	Lfde TZ vom Land OÖ	15	E.Kas		450,99	450,99	450,99			450,99
	<b>742</b>	<b>Produktionsförderung</b>		<b>0,00</b>	<b>450,99</b>	<b>450,99</b>	<b>450,99</b>	<b>0,00</b>	<b>0,00</b>	<b>450,99</b>
	<b>74</b>	<b>Sonstige Förderung der Land- und Forstwirtschaft</b>		<b>0,00</b>	<b>450,99</b>	<b>450,99</b>	<b>450,99</b>	<b>0,00</b>	<b>0,00</b>	<b>450,99</b>
<b>77</b>	<b>Förderung des Fremdenverkehrs</b>									
<b>771</b>	<b>Maßnahmen zur Förderung des Fremdenverkehrs</b>									
<b>771000</b>	<b>Maßn.z.Fö d. Fremdenverkehrs</b>									
	<b>771</b>	<b>Maßnahmen zur Förderung des Fremdenverkehrs</b>		<b>0,00</b>	<b>0,00</b>	<b>0,00</b>	<b>0,00</b>	<b>0,00</b>	<b>0,00</b>	<b>0,00</b>
	<b>77</b>	<b>Förderung des Fremdenverkehrs</b>		<b>0,00</b>	<b>0,00</b>	<b>0,00</b>	<b>0,00</b>	<b>0,00</b>	<b>0,00</b>	<b>0,00</b>
<b>78</b>	<b>Förderung von Handel, Gewerbe und Industrie</b>									
<b>782</b>	<b>Wirtschaftspolitische Maßnahmen</b>									
<b>782000</b>	<b>Wirtschaftspolit. Maßn.</b>									
	<b>782</b>	<b>Wirtschaftspolitische Maßnahmen</b>		<b>0,00</b>	<b>0,00</b>	<b>0,00</b>	<b>0,00</b>	<b>0,00</b>	<b>0,00</b>	<b>0,00</b>
<b>789</b>	<b>Sonstige Einrichtungen und Maßnahmen</b>									
<b>789000</b>	<b>Fö v. Handel, Gewerbe, Industrie Sonst. Einri u. Maßn.</b>									
	<b>789</b>	<b>Sonstige Einrichtungen und Maßnahmen</b>		<b>0,00</b>	<b>0,00</b>	<b>0,00</b>	<b>0,00</b>	<b>0,00</b>	<b>0,00</b>	<b>0,00</b>
	<b>78</b>	<b>Förderung von Handel, Gewerbe und Industrie</b>		<b>0,00</b>	<b>0,00</b>	<b>0,00</b>	<b>0,00</b>	<b>0,00</b>	<b>0,00</b>	<b>0,00</b>
	<b>7</b>	<b>WIRTSCHAFTSFÖRDERUNG</b>		<b>0,00</b>	<b>450,99</b>	<b>450,99</b>	<b>450,99</b>	<b>0,00</b>	<b>0,00</b>	<b>450,99</b>



**Rechnungsabschluss 2015**  
**Ordentlicher Haushalt**

Stadtgemeinde Perg

DVR-Nr: 0032484

Ausgaben	RQ	AOB	Anf. Rest	Anordnungssoll	Gesamtsoll	Ist	Schl. Rest	VA+NVA	Soll - VA	
<b>7 WIRTSCHAFTSFÖRDERUNG</b>										
<b>74</b>	<b>Sonstige Förderung der Land- und Forstwirtschaft</b>									
<b>742</b>	<b>Produktionsförderung</b>									
<b>742000</b>	<b>So. Fö d.Land- u. Forstwirtsch. Produktionsfö</b>									
1/742000-755000	Lfde TZ an sonst. Unternehm. Fö Erosionsschutz	27	M.Rip		7.320,00	7.320,00	7.320,00	8.000,00	-680,00	
1/742000-757005	Vereinsförderung (neu seit 2013) Kleintierzüchter	27	E.Kas		439,29	439,29	439,29	500,00	-60,71	
	<b>742</b>	<b>Produktionsförderung</b>		<b>0,00</b>	<b>7.759,29</b>	<b>7.759,29</b>	<b>7.759,29</b>	<b>0,00</b>	<b>8.500,00</b>	<b>-740,71</b>
	<b>74</b>	<b>Sonstige Förderung der Land- und Forstwirtschaft</b>		<b>0,00</b>	<b>7.759,29</b>	<b>7.759,29</b>	<b>7.759,29</b>	<b>0,00</b>	<b>8.500,00</b>	<b>-740,71</b>
<b>77</b>	<b>Förderung des Fremdenverkehrs</b>									
<b>771</b>	<b>Maßnahmen zur Förderung des Fremdenverkehrs</b>									
<b>771000</b>	<b>Maßn.z.Fö d. Fremdenverkehrs</b>									
1/771000-670000	Versicherungen	24	H.Wen	55,00		55,00	55,00	100,00	-100,00	
1/771000-726000	Mitgliedsbeitr. an Institut. Leader (LAG Perg-Strudengau)	24	U.Edt		12.832,00	12.832,00	12.832,00	12.900,00	-68,00	
1/771000-728000	Entg.f.sonst.Leist.	24	U.Edt		122,00	122,00	122,00	2.000,00	-1.878,00	
1/771000-729901	Sonst. Ausg. - Vergütungen Bauhofleistungen	24	J.Hie		3.822,45	3.822,45	3.822,45	5.000,00	-1.177,55	
1/771000-729903	Sonst. Ausg. - Vergütungen Bauhof ohne Personalkosten	24	M.Tra		494,57	494,57	494,57	600,00	-105,43	
1/771000-757000	Lfde TZ an priv.Org. o. Erwerbszw. Stadtmarketing	27	A.Fro		104.043,10	104.043,10	104.043,10	103.400,00	643,10	
1/771000-757003	Lfde TZ an priv.Org. o. Erwerbszw. Fö Tourism.Ant.Eintr.MBW	27	U.Hin		56,76	56,76	56,76		56,76	
1/771000-757006	Lfde TZ an priv.Org ohne Erwerbszw. Proj.Audio-Guide Perg	27			1.237,32	1.237,32		1.237,32	1.237,32	
	<b>771</b>	<b>Maßnahmen zur Förderung des Fremdenverkehrs</b>		<b>55,00</b>	<b>122.608,20</b>	<b>122.663,20</b>	<b>121.425,88</b>	<b>1.237,32</b>	<b>124.000,00</b>	<b>-1.391,80</b>
	<b>77</b>	<b>Förderung des Fremdenverkehrs</b>		<b>55,00</b>	<b>122.608,20</b>	<b>122.663,20</b>	<b>121.425,88</b>	<b>1.237,32</b>	<b>124.000,00</b>	<b>-1.391,80</b>
<b>78</b>	<b>Förderung von Handel, Gewerbe und Industrie</b>									
<b>782</b>	<b>Wirtschaftspolitische Maßnahmen</b>									
<b>782000</b>	<b>Wirtschaftspolit. Maßn.</b>									
1/782000-752000	Lfde TZ an Gden/-verbände Wirtschaftspark (-verb.) Perg-Macl	26	A.Fro		24.882,36	24.882,36	24.882,36	32.000,00	-7.117,64	
1/782000-755000	Lfde TZ an sonst. Unternehm. Wirtschaftsförderung	27	M.Ede		112.533,13	112.533,13	112.533,13	112.500,00	33,13	
	<b>782</b>	<b>Wirtschaftspolitische Maßnahmen</b>		<b>0,00</b>	<b>137.415,49</b>	<b>137.415,49</b>	<b>137.415,49</b>	<b>0,00</b>	<b>144.500,00</b>	<b>-7.084,51</b>
<b>789</b>	<b>Sonstige Einrichtungen und Maßnahmen</b>									
<b>789000</b>	<b>Fö v. Handel, Gewerbe, Industrie Sonst. Einri u. Maßn.</b>									
1/789000-728006	Entg.f.sonst.Leist. Auslagenreinigung	24	N.Hau		744,00	744,00	744,00	800,00	-56,00	
	<b>789</b>	<b>Sonstige Einrichtungen und Maßnahmen</b>		<b>0,00</b>	<b>744,00</b>	<b>744,00</b>	<b>744,00</b>	<b>0,00</b>	<b>800,00</b>	<b>-56,00</b>
	<b>78</b>	<b>Förderung von Handel, Gewerbe und Industrie</b>		<b>0,00</b>	<b>138.159,49</b>	<b>138.159,49</b>	<b>138.159,49</b>	<b>0,00</b>	<b>145.300,00</b>	<b>-7.140,51</b>
	<b>7</b>	<b>WIRTSCHAFTSFÖRDERUNG</b>		<b>55,00</b>	<b>268.526,98</b>	<b>268.581,98</b>	<b>267.344,66</b>	<b>1.237,32</b>	<b>277.800,00</b>	<b>-9.273,02</b>

Einnahmen	RQ	AOB	Anf. Rest	Anordnungssoll	Gesamtsoll	Ist	Schl. Rest	VA+NVA	Soll - VA
-----------	----	-----	-----------	----------------	------------	-----	------------	--------	-----------

**8 DIENSTLEISTUNGEN**

81 Öffentliche Einrichtungen  
812 WC-Anlagen  
812000 Öffentliches WC

812	WC-Anlagen			0,00	0,00	0,00	0,00	0,00	0,00
-----	------------	--	--	------	------	------	------	------	------

813 Abfallbeseitigung  
813000 Abfallbeseitigung

2/813000+803080	Veräußerung v. Handelswaren Müllbehälter	18	M.Rip		6.346,49	6.346,49	6.346,49	6.500,00	-153,51	
2/813000+803081	Veräußerung v. Handelswaren Müllsäcke	18	M.Rip		64,17	64,17	64,17	100,00	-35,83	
2/813000+807083	Veräußerung v. Erzeugnissen Kompostverkauf	18	M.Rip		1.469,08	1.469,08	1.469,08	1.500,00	-30,92	
2/813000+810080	Leistungserlöse Müllbehälter Transport	13	M.Rip		430,00	430,00	430,00	400,00	30,00	
2/813000+828000	Rückersätze von Ausgaben Gde Naarn, Gelbe Säcke u. dgl.	18	M.Rip		24.156,64	24.156,64	24.156,64	31.000,00	-6.843,36	
2/813000+852000	Gebühren für die Benützung Abfallgebühr	12	W.Hol	7.221,39	-7.221,39				-7.221,39	
2/813000+852000/3	Gebühren für die Benützung Komposteimer-Abfuhr	12	W.Hol	524,59		524,59		524,59		
2/813000+852080	Geb.f.d.Ben.v.Gdeeinricht. - HBA Abfallgeb.	12	M.Rip		527.564,73	527.564,73	519.511,18	8.053,55	514.000,00	13.564,73
2/813000+852081	Geb.f.d.Ben.v.Gdeeinricht. Wertmarken f. Müllbehälter	12	M.Rip		296,92	296,92	296,92	200,00	96,92	
2/813000+852083	Geb.f.d.Ben.v.Gdeeinricht. Grünabfälle, Reisig f. Kompost	12	M.Rip		8.252,87	8.252,87	8.164,96	87,91	10.000,00	-1.747,13
2/813000+852183	Geb.f.d.Ben.v.Gdeeinricht. - HBA Komposteimer-Abfuhr	12	M.Rip		103.384,63	103.384,63	103.433,21	-48,58	101.000,00	2.384,63

**Rechnungsabschluss 2015**  
**Ordentlicher Haushalt**

Stadtgemeinde Perg

DVR-Nr: 0032484

Ausgaben	RQ	AOB	Anf. Rest	Anordnungssoll	Gesamtsoll	Ist	Schl. Rest	VA+NVA	Soll - VA	
<b>8 DIENSTLEISTUNGEN</b>										
<b>81</b>	<b>Öffentliche Einrichtungen</b>									
<b>812</b>	<b>WC-Anlagen</b>									
<b>812000</b>	<b>Öffentliches WC</b>									
1/812000-400000	GWG -Geringw.Wirtsch.güter Anlagev.	23	N.Hau		97,09	97,09	97,09		97,09	
1/812000-454000	Reinigungsmittel	23	H.Wen		97,06	97,06	97,06	500,00	-402,94	
1/812000-459000	Sonst. Verbrauchsgüter	23	N.Hau		269,88	269,88	269,88		269,88	
1/812000-600000	Strom	24	H.Wen	17,59	213,50	231,09	218,59	12,50	300,00	-86,50
1/812000-614000	Instandh. v. Gebäuden (PG 010)	24	N.Hau		134,24	134,24	134,24	500,00	-365,76	
1/812000-728000	Entg.f.sonst.Leist.	24	N.Hau		42,48	42,48	42,48	100,00	-57,52	
1/812000-729901	Sonst. Ausg. - Vergütungen Bauhofleistungen	24	J.Hie		244,44	244,44	244,44	1.000,00	-755,56	
1/812000-729903	Sonst. Ausg. - Vergütungen Bauhof ohne Personalkosten	24	M.Tra		31,63	31,63	31,63	100,00	-68,37	
<b>812</b>	<b>WC-Anlagen</b>			<b>17,59</b>	<b>1.130,32</b>	<b>1.147,91</b>	<b>1.135,41</b>	<b>12,50</b>	<b>2.500,00</b>	<b>-1.369,68</b>
<b>813</b>	<b>Abfallbeseitigung</b>									
<b>813000</b>	<b>Abfallbeseitigung</b>									
1/813000-400000	GWG -Geringw.Wirtsch.güter Anlagev.	23	M.Rip		45,68	45,68	45,68	100,00	-54,32	
1/813000-403000	Handelswaren	23		462,30		462,30	462,30			
1/813000-403080	Handelswaren Müllbehälter	23	M.Rip		8.232,30	8.232,30	7.864,83	367,47	5.500,00	2.732,30
1/813000-456000	Schreib-,Zeichen- u.so. Büromittel	23	J.Hie		114,00	114,00	114,00		114,00	
1/813000-457000	Druckwerke	23	M.Rip		14,85	14,85	14,85		14,85	
1/813000-459000	Sonst. Verbrauchsgüter	23	M.Rip	18,53	85,50	104,03	104,03	200,00	-114,50	
1/813000-5	Personalkonten laut Sammelnachweis				5.748,64	5.748,64	5.748,64	6.100,00	-351,36	
1/813000-618000	Instandh. v. sonst. Anlagen (PG 030, 042, 043, 044)	24	M.Rip		986,93	986,93	986,93	1.000,00	-13,07	
1/813000-670000	Versicherungen	24	H.Wen	88,92	92,92	181,84	88,92	92,92	100,00	-7,08
1/813000-700600	Miete - Mobilien Gasflaschen	24		147,77		147,77	147,77			
1/813000-700601	Miete - Mobilien Spültoilette - Kompostplatz	24	N.Hau		1.920,81	1.920,81	1.756,51	164,30	1.800,00	120,81
1/813000-701000	Pachtzinse - Immobilien Müllcont. Altstoffsammelinsel(Holzer, A)	24	C.Jun		37,24	37,24	37,24		100,00	-62,76
1/813000-710000	Öffentl. Abgaben (Ausg.), ohne Geb. gem.FAG	24	Allge		17,45	17,45	17,45		100,00	-82,55
1/813000-711000	Geb.f.d.Ben.v.Gdeeinri.u.-anl. gem.FAG (HBA) - Komp.Anl.	24	H.Wen		1.280,92	1.280,92	1.280,92		1.300,00	-19,08
1/813000-722000	Rückersätze v. Einnahmen Gde Naarn	24	R.Frü		50.000,00	50.000,00	50.000,00		50.000,00	
1/813000-728000	Entg.f.sonst.Leist.	24		17.646,40		17.646,40	17.646,40			
1/813000-728007	Ent.f.so.Leist. - Lebenshilfe	24	J.Hie		1.818,17	1.818,17		1.818,17	1.818,17	
1/813000-728080	Entg.f.sonst.Leist. Hausmüll	24	M.Rip		77.843,47	77.843,47	60.415,49	17.427,98	76.000,00	1.843,47
1/813000-728081	Entg.f.sonst.Leist. Altstoffe u. Sperrmüll	24	M.Rip		2.615,26	2.615,26	2.074,72	540,54	3.500,00	-884,74
1/813000-728083	Entg.f.sonst.Leist. Komposteimer-Abfuhr	24	M.Rip		93.793,60	93.793,60	93.793,60		90.000,00	3.793,60
1/813000-728084	Entg.f.so.Leist.-Kompostieranl. Bäuerl.KompG.-Grünschn,Strul	24	M.Rip		61.835,00	61.835,00	61.835,00		65.000,00	-3.165,00
1/813000-728085	Entg.f.so.Leist.-Kompostieranl. HuemerKompost>Siebanl/Schr	24	M.Rip		17.179,16	17.179,16	16.391,30	787,86	20.000,00	-2.820,84

Einnahmen		RQ	AOB	Anf. Rest	Anordnungssoll	Gesamtsoll	Ist	Schl. Rest	VA+NVA	Soll - VA
813	Abfallbeseitigung			7.745,98	664.744,14	672.490,12	663.872,65	8.617,47	664.700,00	44,14
814	Straßenreinigung									
814000	Winterdienst									
2/814000+817000	Kostenbeitr(-ersätze) f.sonst.Leist ÖAMTC, Dollberg	13	N.Hau		140,00	140,00	140,00		300,00	-160,00
814000	Winterdienst			0,00	140,00	140,00	140,00	0,00	300,00	-160,00
814100	Straßenreinigung									
814100	Straßenreinigung			0,00	0,00	0,00	0,00	0,00	0,00	0,00
814	Straßenreinigung			0,00	140,00	140,00	140,00	0,00	300,00	-160,00
815	Park- und Gartenanlagen, Kinderspielplätze									
815100	Park-u. Gartenanlagen									

**Rechnungsabschluss 2015**  
**Ordentlicher Haushalt**

Stadtgemeinde Perg

DVR-Nr: 0032484

Ausgaben		RQ	AOB	Anf. Rest	Anordnungssoll	Gesamtsoll	Ist	Schl. Rest	VA+NVA	Soll - VA
1/813000-728100	Entg. f. sonstg. Leistg. Veröffentlichungen	24		535,42		535,42	535,42			
1/813000-728200/2	Entg. f. Leistg. v. Firmen Kompostanlage	24		2.196,30		2.196,30	2.196,30			
1/813000-729901	Sonst. Ausg. - Vergütungen Bauhofleistungen	24	J.Hie		41.923,46	41.923,46	41.923,46		48.000,00	-6.076,54
1/813000-729902	Sonst. Ausg. - Vergütungen Verwaltungskostentangente	24	M.Tra		32.041,71	32.041,71	32.041,71		27.500,00	4.541,71
1/813000-729903	Sonst. Ausg. - Vergütungen Bauhof ohne Personalkosten	24	M.Tra		5.424,33	5.424,33	5.424,33		5.700,00	-275,67
1/813000-752000	Lfde TZ an Gden/-verbände Abfallwirtschaftsbeitr. (nach EW)	26	M.Rip		131.610,00	131.610,00	131.610,00		131.600,00	10,00
1/813000-752001	Lfde TZ an Gdeverbände BAV Perg - Hausabfall	26	M.Rip		148.005,05	148.005,05	136.957,03	11.048,02	142.000,00	6.005,05
<b>813</b>	<b>Abfallbeseitigung</b>			<b>21.095,64</b>	<b>682.666,45</b>	<b>703.762,09</b>	<b>671.514,83</b>	<b>32.247,26</b>	<b>675.600,00</b>	<b>7.066,45</b>
<b>814</b>	<b>Straßenreinigung</b>									
<b>814000</b>	<b>Winterdienst</b>									
1/814000-459000	Sonst. Verbrauchsgüter	23	N.Hau		3.290,99	3.290,99	3.290,99			3.290,99
1/814000-701000	Pachtzinse - Immobilien Streusplittlagerung (Holzer)	24	C.Jun		1.500,00	1.500,00	1.500,00		1.500,00	
1/814000-720000	Kostenbeitr.(-ersätze) f.Leist. Winterdienst f. Landesstraßen	24	N.Hau		8.244,60	8.244,60	8.244,60		8.300,00	-55,40
1/814000-726000	Mitgliedsbeitr. an Institut. Maschinenring	24	N.Hau		286,00	286,00	286,00		300,00	-14,00
1/814000-728000	Entg.f.sonst.Leist.	24	N.Hau	1.432,99	112.090,94	113.523,93	104.216,22	9.307,71	135.000,00	-22.909,06
1/814000-729901	Sonst. Ausg. - Vergütungen Bauhofleistungen	24	J.Hie		18.697,91	18.697,91	18.697,91		50.000,00	-31.302,09
1/814000-729903	Sonst. Ausg. - Vergütungen Bauhof ohne Personalkosten	24	M.Tra		2.419,26	2.419,26	2.419,26		6.000,00	-3.580,74
<b>814000</b>	<b>Winterdienst</b>				<b>146.529,70</b>	<b>147.962,69</b>	<b>138.654,98</b>	<b>9.307,71</b>	<b>201.100,00</b>	<b>-54.570,30</b>
<b>814100</b>	<b>Straßenreinigung</b>									
1/814100-729901	Sonst. Ausg. - Vergütungen Bauhofleistungen	24	J.Hie		53.218,24	53.218,24	53.218,24		50.000,00	3.218,24
1/814100-729903	Sonst. Ausg. - Vergütungen Bauhof ohne Personalkosten	24	M.Tra		6.885,72	6.885,72	6.885,72		6.000,00	885,72
<b>814100</b>	<b>Straßenreinigung</b>				<b>60.103,96</b>	<b>60.103,96</b>	<b>60.103,96</b>	<b>0,00</b>	<b>56.000,00</b>	<b>4.103,96</b>
<b>814</b>	<b>Straßenreinigung</b>			<b>1.432,99</b>	<b>206.633,66</b>	<b>208.066,65</b>	<b>198.758,94</b>	<b>9.307,71</b>	<b>257.100,00</b>	<b>-50.466,34</b>
<b>815</b>	<b>Park- und Gartenanlagen, Kinderspielplätze</b>									
<b>815100</b>	<b>Park-u. Gartenanlagen</b>									
1/815100-043000	Betriebsausstattung	41	J.Hie		1.877,91	1.877,91	1.877,91			1.877,91
1/815100-400000	GWG -Geringw.Wirtsch.güter Anlagev.	23	J.Hie		1.095,15	1.095,15	1.075,25	19,90	1.000,00	95,15
1/815100-420000	Pflanzliche Rohstoffe	23	J.Hie						1.000,00	-1.000,00
1/815100-452000	Treibstoffe	23	J.Hie		1.670,32	1.670,32	1.670,32		2.200,00	-529,68
1/815100-455000	Chemische u. sonst.artverw. Mittel	23	J.Hie		55,83	55,83	55,83		100,00	-44,17
1/815100-459000	Sonst. Verbrauchsgüter	23	J.Hie	363,99	1.628,99	1.992,98	1.992,98		1.500,00	128,99
1/815100-600000	Strom	24	H.Wen						100,00	-100,00
1/815100-617000	Instandh. v. Fahrzeugen (PG 040)	24	J.Hie	6,00	5.096,94	5.102,94	3.541,11	1.561,83	3.000,00	2.096,94
1/815100-618000	Instandh. v. sonst. Anlagen (PG 030, 042, 043, 044)	24	J.Hie						800,00	-800,00
1/815100-670000	Versicherungen	24	J.Hie	73,83	3.667,46	3.741,29	3.741,29		3.700,00	-32,54
1/815100-700601	Miete - Mobilien Spültoilette - Seyr Park	24	N.Hau		989,56	989,56	989,56		900,00	89,56

**Rechnungsabschluss 2015**  
**Ordentlicher Haushalt**

Stadtgemeinde Perg

DVR-Nr: 0032484

Einnahmen	RQ	AOB	Anf. Rest	Anordnungssoll	Gesamtsoll	Ist	Schl. Rest	VA+NVA	Soll - VA
<b>815100</b> Park-u. Gartenanlagen			0,00	0,00	0,00	0,00	0,00	0,00	0,00
<b>815200</b> Kinderspielplätze									
<b>815200</b> Kinderspielplätze			0,00	0,00	0,00	0,00	0,00	0,00	0,00
<b>815</b> Park- und Gartenanlagen, Kinderspielplätze			0,00	0,00	0,00	0,00	0,00	0,00	0,00
<b>816</b> Öffentliche Beleuchtung und öffentliche Uhren									
<b>816000</b> Öffentl. Beleuchtung u. Uhren									
2/816000+817000 Kostenbeitr(-ersätze) f.sonst.Leist Gde Windhaag/P.	13	B.Tra		1.028,10	1.028,10	1.028,10		1.100,00	-71,90
2/816000+871000 KTZ vom Land Oö.	33	E.Kas		2.544,00	2.544,00	2.544,00		6.000,00	-3.456,00
2/816000+875000 Kapitaltransferzahlungen von Unternehmungen	34	B.Tra		4.000,00	4.000,00	4.000,00			4.000,00
<b>816</b> Öffentliche Beleuchtung und öffentliche Uhren			0,00	7.572,10	7.572,10	7.572,10	0,00	7.100,00	472,10
<b>817</b> Friedhöfe									
<b>817000</b> Sowj.russ.Soldaten-Friedhof									
2/817000+817000 Kostenbeitr(-ersätze) f.sonst.Leist Land OÖ f. Pflege Russenfri	13	E.Kas		320,00	320,00	320,00		300,00	20,00
<b>817</b> Friedhöfe			0,00	320,00	320,00	320,00	0,00	300,00	20,00
<b>81</b> Öffentliche Einrichtungen			7.745,98	672.776,24	680.522,22	671.904,75	8.617,47	672.400,00	376,24

**Rechnungsabschluss 2015**  
**Ordentlicher Haushalt**

Stadtgemeinde Perg

DVR-Nr: 0032484

Ausgaben		RQ	AOB	Anf. Rest	Anordnungssoll	Gesamtsoll	Ist	Schl. Rest	VA+NVA	Soll - VA	
1/815100-700602	Miete - Mobilien Spültoilette - Freizeitanlage	24	N.Hau		989,56	989,56	989,56		900,00	89,56	
1/815100-702606	Leasing - Mobilien - Fahrzeuge Kleintraktor PE-309A (bis 2018)	24	M.Tra		35.244,88	35.244,88	35.244,88		34.100,00	1.144,88	
1/815100-728000	Entg.f.sonst.Leist.	24	J.Hie		260,40	260,40	260,40		11.000,00	-10.739,60	
1/815100-728007	Ent.f.so.Leist. - Lebenshilfe	24	J.Hie		1.136,37	1.136,37		1.136,37		1.136,37	
1/815100-729901	Sonst. Ausg. - Vergütungen Bauhofleistungen	24	J.Hie		30.428,64	30.428,64	30.428,64		22.600,00	7.828,64	
1/815100-729903	Sonst. Ausg. - Vergütungen Bauhof ohne Personalkosten	24	M.Tra		3.937,05	3.937,05	3.937,05		2.700,00	1.237,05	
<b>815100 Park-u. Gartenanlagen</b>					<b>88.079,06</b>	<b>88.522,88</b>	<b>85.804,78</b>	<b>2.718,10</b>	<b>85.600,00</b>	<b>2.479,06</b>	
<b>815200 Kinderspielplätze</b>											
1/815200-050000	Sonderanlagen	40	N.Hau		16.590,49	16.590,49	16.590,49			16.590,49	
1/815200-400000	GWG -Geringw.Wirtsch.güter Anlagev.	23	N.Hau		37,87	37,87	37,87		100,00	-62,13	
1/815200-459000	Sonst. Verbrauchsgüter	23	N.Hau		61,32	61,32	61,32		100,00	-38,68	
1/815200-619000	Instandh. v. Sonderanl. (PG 050) Garten/Außenbereich, Spielp	24	N.Hau		124,18	124,18	124,18		12.000,00	-11.875,82	
1/815200-701000	Pachtzinse - Immobilien Spielpl. Mühlsteinstr.(Prückl-EBI)	24	C.Jun		834,79	834,79	834,79		900,00	-65,21	
1/815200-728000	Entg.f.sonst.Leist.	24	N.Hau		660,96	660,96	660,96		1.500,00	-839,04	
1/815200-728003	Entg.f.sonst.Leist. Wachdienst ÖWD	24	U.Edt		2.380,20	2.380,20	2.380,20			2.380,20	
1/815200-729901	Sonst. Ausg. - Vergütungen Bauhofleistungen	24	J.Hie		2.904,97	2.904,97	2.904,97		5.000,00	-2.095,03	
1/815200-729903	Sonst. Ausg. - Vergütungen Bauhof ohne Personalkosten	24	M.Tra		375,86	375,86	375,86		600,00	-224,14	
<b>815200 Kinderspielplätze</b>					<b>23.970,64</b>	<b>23.970,64</b>	<b>23.970,64</b>	<b>0,00</b>	<b>20.200,00</b>	<b>3.770,64</b>	
<b>815 Park- und Gartenanlagen, Kinderspielplätze</b>					<b>443,82</b>	<b>112.049,70</b>	<b>112.493,52</b>	<b>109.775,42</b>	<b>2.718,10</b>	<b>105.800,00</b>	<b>6.249,70</b>
<b>816 Öffentliche Beleuchtung und öffentliche Uhren</b>											
<b>816000 Öffentl. Beleuchtung u. Uhren</b>											
1/816000-050000	Sonderanlagen Anlagen d.öffentl.Beleuchtung	40	B.Tra	12.732,55	55.289,70	68.022,25	43.966,02	24.056,23	50.000,00	5.289,70	
1/816000-600000	Strom	24	B.Tra	19.593,08	79.219,21	98.812,29	108.708,16	-9.895,87	105.000,00	-25.780,79	
1/816000-619000	Instandh. v. Sonderanl. (PG 050) Straßenbeleuchtung	24	B.Tra	3.004,43	87.228,13	90.232,56	65.009,87	25.222,69	65.000,00	22.228,13	
1/816000-670000	Versicherungen	24	H.Wen	165,00	314,88	479,88	165,00	314,88	200,00	114,88	
1/816000-728000	Entg.f.sonst.Leist.	24	B.Tra		6.160,00	6.160,00	6.160,00		6.500,00	-340,00	
1/816000-729901	Sonst. Ausg. - Vergütungen Bauhofleistungen	24	J.Hie						2.500,00	-2.500,00	
1/816000-729903	Sonst. Ausg. - Vergütungen Bauhof ohne Personalkosten	24	M.Tra						300,00	-300,00	
<b>816 Öffentliche Beleuchtung und öffentliche Uhren</b>					<b>35.495,06</b>	<b>228.211,92</b>	<b>263.706,98</b>	<b>224.009,05</b>	<b>39.697,93</b>	<b>229.500,00</b>	<b>-1.288,08</b>
<b>817 Friedhöfe</b>											
<b>817000 Sowj.russ.Soldaten-Friedhof</b>											
1/817000-400000	GWG -Geringw.Wirtsch.güter Anlagev.	23	A.Fro						100,00	-100,00	
1/817000-619000	Instandh. v. Sonderanl. (PG 050) Grabpflege	24	J.Hie		320,00	320,00	320,00		400,00	-80,00	
<b>817 Friedhöfe</b>					<b>0,00</b>	<b>320,00</b>	<b>320,00</b>	<b>0,00</b>	<b>500,00</b>	<b>-180,00</b>	
<b>81 Öffentliche Einrichtungen</b>					<b>58.485,10</b>	<b>1.231.012,05</b>	<b>1.289.497,15</b>	<b>1.205.513,65</b>	<b>83.983,50</b>	<b>1.271.000,00</b>	<b>-39.987,95</b>

Einnahmen		RQ	AOB	Anf. Rest	Anordnungssoll	Gesamtsoll	Ist	Schl. Rest	VA+NVA	Soll - VA
<b>82</b>	<b>Betriebsähnliche Einrichtungen und Betriebe</b>									
<b>828</b>	<b>Sonstige Märkte</b>									
<b>828000</b>	<b>Sonstige Märkte</b>									
	<b>828 Sonstige Märkte</b>			<b>0,00</b>	<b>0,00</b>	<b>0,00</b>	<b>0,00</b>	<b>0,00</b>	<b>0,00</b>	<b>0,00</b>
	<b>82 Betriebsähnliche Einrichtungen und Betriebe</b>			<b>0,00</b>	<b>0,00</b>	<b>0,00</b>	<b>0,00</b>	<b>0,00</b>	<b>0,00</b>	<b>0,00</b>
<b>83</b>	<b>Betriebsähnliche Einrichtungen und Betriebe</b>									
<b>831</b>	<b>Freibäder</b>									
<b>831100</b>	<b>Waldbad-Leitnerwehr-Wiese</b>									
	<b>831 Freibäder</b>			<b>0,00</b>	<b>0,00</b>	<b>0,00</b>	<b>0,00</b>	<b>0,00</b>	<b>0,00</b>	<b>0,00</b>
<b>839</b>	<b>Sonstige Betriebe und betriebsähnliche Einrichtungen</b>									
<b>839000</b>	<b>Sonst. Betriebe - Parkplätze</b>									
2/839000+824000	Einn.aus Vermiet.- u. Verpachtung	14	M.Rip		583,33	583,33	583,33			583,33
2/839000+825000	Einn. aus Untervermiet-/pachtung	14	M.Rip	974,71	13.252,85	14.227,56	12.840,80	1.386,76	15.500,00	-2.247,15
	<b>839000 Sonst. Betriebe - Parkplätze</b>			<b>974,71</b>	<b>13.836,18</b>	<b>14.810,89</b>	<b>13.424,13</b>	<b>1.386,76</b>	<b>15.500,00</b>	<b>-1.663,82</b>



**Rechnungsabschluss 2015**  
**Ordentlicher Haushalt**

Stadtgemeinde Perg

DVR-Nr: 0032484

Ausgaben		RQ	AOB	Anf. Rest	Anordnungssoll	Gesamtsoll	Ist	Schl. Rest	VA+NVA	Soll - VA
<b>82</b>	<b>Betriebsähnliche Einrichtungen und Betriebe</b>									
<b>828</b>	<b>Sonstige Märkte</b>									
<b>828000</b>	<b>Sonstige Märkte</b>									
1/828000-729901	Sonst. Ausg. - Vergütungen Bauhofleistungen	24	J.Hie						100,00	-100,00
1/828000-729903	Sonst. Ausg. - Vergütungen Bauhof ohne Personalkosten	24	M.Tra						100,00	-100,00
	<b>828 Sonstige Märkte</b>			<b>0,00</b>	<b>0,00</b>	<b>0,00</b>	<b>0,00</b>	<b>0,00</b>	<b>200,00</b>	<b>-200,00</b>
	<b>82 Betriebsähnliche Einrichtungen und Betriebe</b>			<b>0,00</b>	<b>0,00</b>	<b>0,00</b>	<b>0,00</b>	<b>0,00</b>	<b>200,00</b>	<b>-200,00</b>
<b>83</b>	<b>Betriebsähnliche Einrichtungen und Betriebe</b>									
<b>831</b>	<b>Freibäder</b>									
<b>831100</b>	<b>Waldbad-Leitnerwehr-Wiese</b>									
1/831100-050000	Sonderanlagen Garten-/Außenbereich, Spielplatz	40	N.Hau		8.681,60	8.681,60	8.681,60		11.800,00	-3.118,40
1/831100-400000	GWG -Geringw.Wirtsch.güter Anlagev.	23	N.Hau		8,70	8,70	8,70		100,00	-91,30
1/831100-452000	Treibstoffe	23	N.Hau		45,22	45,22	45,22		100,00	-54,78
1/831100-454000	Reinigungsmittel	23	H.Wen						100,00	-100,00
1/831100-459000	Sonst. Verbrauchsgüter	23	N.Hau	0,76	37,55	38,31	38,31		100,00	-62,45
1/831100-600000	Strom	24	H.Wen	21,52	1.203,65	1.225,17	1.212,52	12,65	1.500,00	-296,35
1/831100-614000	Instandh. v. Gebäuden (PG 010)	24	N.Hau		904,66	904,66	904,66		1.000,00	-95,34
1/831100-618000	Instandh. v. sonst. Anlagen (PG 030, 042, 043, 044)	24	N.Hau		18,90	18,90		18,90		18,90
1/831100-670000	Versicherungen	24	H.Wen	735,74	152,29	888,03	735,74	152,29	800,00	-647,71
1/831100-701000	Pachtzinse - Immobilien Waldbad,Asphaltb.,LeitnerWehr-Wiesr	24	C.Jun		2.901,65	2.901,65	2.901,65		3.100,00	-198,35
1/831100-711000	Geb.f.d.Ben.v.Gdeenri.u.-anl. gem.FAG (HBA)	24	H.Wen		1.328,24	1.328,24	1.328,24		900,00	428,24
1/831100-728000	Entg.f.sonst.Leist.	24	Allge		983,62	983,62	983,62		1.500,00	-516,38
1/831100-729901	Sonst. Ausg. - Vergütungen Bauhofleistungen	24	J.Hie		4.031,79	4.031,79	4.031,79		2.500,00	1.531,79
1/831100-729903	Sonst. Ausg. - Vergütungen Bauhof ohne Personalkosten	24	M.Tra		521,66	521,66	521,66		300,00	221,66
	<b>831 Freibäder</b>			<b>758,02</b>	<b>20.819,53</b>	<b>21.577,55</b>	<b>21.393,71</b>	<b>183,84</b>	<b>23.800,00</b>	<b>-2.980,47</b>
<b>839</b>	<b>Sonstige Betriebe und betriebsähnliche Einrichtungen</b>									
<b>839000</b>	<b>Sonst. Betriebe - Parkplätze</b>									
1/839000-459000	Sonst. Verbrauchsgüter	23	N.Hau		2.341,54	2.341,54	2.341,54			2.341,54
1/839000-600000	Strom PP Herrenstr.3 (Altzinger)	24	H.Wen		845,23	845,23	431,05	414,18	500,00	345,23
1/839000-700000	Miete - Immobilien PPL(STM)-Hinterbachw,Dirnbergerstr	24	M.Rip		38.667,48	38.667,48	38.667,48		40.000,00	-1.332,52
1/839000-701000	Pachtzinse - Immobilien PPL (Walldör)	24	C.Jun		24.183,36	24.183,36	24.183,36		24.200,00	-16,64
1/839000-710000	Öffentl. Abgaben (Ausg.), ohne Geb. gem.FAG - Gst. B - PPL	24	E.Lan		336,52	336,52	336,52		400,00	-63,48
1/839000-729901	Sonst. Ausg. - Vergütungen Bauhofleistungen	24	J.Hie		208,97	208,97	208,97		800,00	-591,03
1/839000-729903	Sonst. Ausg. - Vergütungen Bauhof ohne Personalkosten	24	M.Tra		27,04	27,04	27,04		100,00	-72,96
	<b>839000 Sonst. Betriebe - Parkplätze</b>				<b>66.610,14</b>	<b>66.610,14</b>	<b>66.195,96</b>	<b>414,18</b>	<b>66.000,00</b>	<b>610,14</b>

**Rechnungsabschluss 2015**  
**Ordentlicher Haushalt**

Stadtgemeinde Perg

DVR-Nr: 0032484

Einnahmen		RQ	AOB	Anf. Rest	Anordnungssoll	Gesamtsoll	Ist	Schl. Rest	VA+NVA	Soll - VA
<b>839100</b>	<b>Sonst. Betr. - Park&amp;Ride-Anlage SZ</b>									
2/839100+819000	Abschreibungen von und Wertberichtigungen zu Schulden	13			0,01	0,01	0,01			0,01
2/839100+824000	Einn.aus Vermiet.- u. Verpachtung Buffet Park&Ride SZ	14	C.Jun		2.078,37	2.078,37	2.078,37		1.400,00	678,37
<b>839100 Sonst. Betr. - Park&amp;Ride-Anlage SZ</b>				<b>0,00</b>	<b>2.078,38</b>	<b>2.078,38</b>	<b>2.078,38</b>	<b>0,00</b>	<b>1.400,00</b>	<b>678,38</b>
<b>839</b>	<b>Sonstige Betriebe und betriebsähnliche Einrichtungen</b>			<b>974,71</b>	<b>15.914,56</b>	<b>16.889,27</b>	<b>15.502,51</b>	<b>1.386,76</b>	<b>16.900,00</b>	<b>-985,44</b>
<b>83</b>	<b>Betriebsähnliche Einrichtungen und Betriebe</b>			<b>974,71</b>	<b>15.914,56</b>	<b>16.889,27</b>	<b>15.502,51</b>	<b>1.386,76</b>	<b>16.900,00</b>	<b>-985,44</b>
<b>84</b>	<b>Liegenschaften, Wohn- und Geschäfts</b>									
<b>840</b>	<b>Grundbesitz</b>									
<b>840000</b>	<b>Grundbesitz</b>									
2/840000+001000	Unbebaute Grundstücke	30	U.Edt		125,00	125,00	125,00		100,00	25,00
2/840000+824000	Einn.aus Vermiet.- u. Verpachtung Pacht f. div. Grundstke	14	C.Jun		7.130,68	7.130,68	6.592,89	537,79	6.600,00	530,68
2/840000+824007	Vermiet.u.Verpacht.v.Sachen, Dienstbark.> Zirkus, Roma	14	P.Ais		450,00	450,00	450,00			450,00
2/840000+824500	Einnahmen aus Verpachtung	14	C.Jun	69,84	-69,84					-69,84
2/840000+829000	Sonst. Einnahmen	18	P.Ais						200,00	-200,00
<b>840</b>	<b>Grundbesitz</b>			<b>69,84</b>	<b>7.635,84</b>	<b>7.705,68</b>	<b>7.167,89</b>	<b>537,79</b>	<b>6.900,00</b>	<b>735,84</b>
<b>841</b>	<b>Grundstücksgleiche Rechte</b>									
<b>841000</b>	<b>Jagd- u. Fischwasser</b>									
2/841000+825001	Pacht - Jagd	14	R.Hol		407,71	407,71	407,71		400,00	7,71
2/841000+825002	Pacht - Fischwasser	14	R.Hol		930,00	930,00	930,00		900,00	30,00
<b>841</b>	<b>Grundstücksgleiche Rechte</b>			<b>0,00</b>	<b>1.337,71</b>	<b>1.337,71</b>	<b>1.337,71</b>	<b>0,00</b>	<b>1.300,00</b>	<b>37,71</b>
<b>842</b>	<b>Waldbesitz Gemeindewald</b>									
<b>842000</b>	<b>Waldbesitz</b>									
2/842000+807000	Veräußerung v. Erzeugnissen Holzverkauf	18	G.Kol		13.455,64	13.455,64	13.455,64		11.500,00	1.955,64
<b>842</b>	<b>Waldbesitz Gemeindewald</b>			<b>0,00</b>	<b>13.455,64</b>	<b>13.455,64</b>	<b>13.455,64</b>	<b>0,00</b>	<b>11.500,00</b>	<b>1.955,64</b>

**Rechnungsabschluss 2015**  
**Ordentlicher Haushalt**

Stadtgemeinde Perg

DVR-Nr: 0032484

Ausgaben		RQ	AOB	Anf. Rest	Anordnungssoll	Gesamtsoll	Ist	Schl. Rest	VA+NVA	Soll - VA
<b>839100</b>	<b>Sonst. Betr. - Park&amp;Ride-Anlage SZ</b>									
1/839100-600000	Strom	24	H.Wen		743,08	743,08	849,00	-105,92	1.100,00	-356,92
1/839100-614000	Instandh. v. Gebäuden (PG 010)	24	N.Hau		5.077,52	5.077,52	5.077,52		5.100,00	-22,48
1/839100-618000	Instandh. v. sonst. Anlagen (PG 030, 042, 043, 044)	24	N.Hau		142,26	142,26	142,26			142,26
1/839100-670000	Versicherungen	24	H.Wen		144,97	144,97		144,97	200,00	-55,03
1/839100-711000	Geb.f.d.Ben.v.Gdeeinri.u.-anl. gem.FAG (HBA)	24	H.Wen		701,84	701,84	701,84		800,00	-98,16
1/839100-729901	Sonst. Ausg. - Vergütungen Bauhofleistungen	24	J.Hie		543,15	543,15	543,15			543,15
1/839100-729903	Sonst. Ausg. - Vergütungen Bauhof ohne Personalkosten	24			70,28	70,28	70,28			70,28
<b>839100</b>	<b>Sonst. Betr. - Park&amp;Ride-Anlage SZ</b>				<b>7.423,10</b>	<b>7.423,10</b>	<b>7.384,05</b>	<b>39,05</b>	<b>7.200,00</b>	<b>223,10</b>
<b>839</b>	<b>Sonstige Betriebe und betriebsähnliche Einrichtungen</b>			<b>0,00</b>	<b>74.033,24</b>	<b>74.033,24</b>	<b>73.580,01</b>	<b>453,23</b>	<b>73.200,00</b>	<b>833,24</b>
<b>83</b>	<b>Betriebsähnliche Einrichtungen und Betriebe</b>			<b>758,02</b>	<b>94.852,77</b>	<b>95.610,79</b>	<b>94.973,72</b>	<b>637,07</b>	<b>97.000,00</b>	<b>-2.147,23</b>
<b>84</b>	<b>Liegenschaften, Wohn- und Geschäfts</b>									
<b>840</b>	<b>Grundbesitz</b>									
<b>840000</b>	<b>Grundbesitz</b>									
1/840000-600000	Strom	24	H.Wen		337,57	337,57	337,57		200,00	137,57
1/840000-670000	Versicherungen	24	H.Wen	61,98	314,88	376,86	61,98	314,88	100,00	214,88
1/840000-701000	Pachtzins - Immobilien ASKÖ-Sportplatz (Heindl)	24	C.Jun		7.050,00	7.050,00	7.050,00		7.000,00	50,00
1/840000-710000	Öffentl. Abgaben (Ausg.), ohne Geb. gem.FAG	24	E.Lan		3.062,16	3.062,16	3.062,16		3.000,00	62,16
1/840000-728000	Entg.f.sonst.Leist.	24	U.Edt		312,26	312,26	312,26		300,00	12,26
1/840000-729901	Sonst. Ausg. - Vergütungen Bauhofleistungen	24	J.Hie		2.724,38	2.724,38	2.724,38		4.600,00	-1.875,62
1/840000-729903	Sonst. Ausg. - Vergütungen Bauhof ohne Personalkosten	24	M.Tra		352,50	352,50	352,50		500,00	-147,50
<b>840</b>	<b>Grundbesitz</b>			<b>61,98</b>	<b>14.153,75</b>	<b>14.215,73</b>	<b>13.900,85</b>	<b>314,88</b>	<b>15.700,00</b>	<b>-1.546,25</b>
<b>841</b>	<b>Grundstücksgleiche Rechte</b>									
<b>841000</b>	<b>Jagd- u. Fischwasser</b>									
<b>841</b>	<b>Grundstücksgleiche Rechte</b>			<b>0,00</b>	<b>0,00</b>	<b>0,00</b>	<b>0,00</b>	<b>0,00</b>	<b>0,00</b>	<b>0,00</b>
<b>842</b>	<b>Waldbesitz Gemeindewald</b>									
<b>842000</b>	<b>Waldbesitz</b>									
1/842000-400000	GWG -Geringw.Wirtsch.güter Anlagev.	23	G.Kol		9,43	9,43		9,43	200,00	-190,57
1/842000-420000	Pflanzliche Rohstoffe	23	G.Kol						200,00	-200,00
1/842000-5	Personalkonten laut Sammelnachweis				5.023,08	5.023,08	5.023,08		5.300,00	-276,92
1/842000-670000	Versicherungen	24	G.Kol	51,20	52,10	103,30	51,20	52,10	100,00	-47,90
1/842000-726000	Mitgliedsbeitr. an Institut. Land&Forst,bäuerl.Waldbes.verb.Öö	24	G.Kol		83,60	83,60	83,60		100,00	-16,40
1/842000-728000	Entg.f.sonst.Leist.	24	G.Kol		2.781,84	2.781,84	2.781,84		7.500,00	-4.718,16
<b>842</b>	<b>Waldbesitz Gemeindewald</b>			<b>51,20</b>	<b>7.950,05</b>	<b>8.001,25</b>	<b>7.939,72</b>	<b>61,53</b>	<b>13.400,00</b>	<b>-5.449,95</b>

**Rechnungsabschluss 2015**  
**Ordentlicher Haushalt**

Stadtgemeinde Perg

DVR-Nr: 0032484

Einnahmen		RQ	AOB	Anf. Rest	Anordnungssoll	Gesamtsoll	Ist	Schl. Rest	VA+NVA	Soll - VA
<b>846</b>	<b>Wohn- und Geschäftsgebäude</b>									
<b>846000</b>	<b>Wohn- u. Geschäftsgebäude</b>									
2/846000+824000	Einn.aus Vermiet.- u. Verpachtung Lebingerstr. 2	14	C.Jun		88,00	88,00	88,00		100,00	-12,00
2/846000+824004	Vermietung Garagen	14	C.Jun		390,00	390,00	390,00		400,00	-10,00
2/846000+824010	Einnahmen aus Ver- mietung - Garagen	14	C.Jun	30,00	-30,00					-30,00
2/846000+824100	Einn. aus Betriebskosten LebingerStr. 2	14	C.Jun		211,20	211,20	211,20		200,00	11,20
2/846000+824100/1	Betriebskosten Herrenstraße 20/22	14	C.Jun	-29,64		-29,64	-29,64			
2/846000+828000	Rückersätze von Ausgaben Büro Lebingerstraße - VFI	18	C.Jun		852,72	852,72	852,72			852,72
2/846000+829000	Sonst. Einnahmen	18	H.Wen		171,14	171,14	171,14			171,14
	<b>846000 Wohn- u. Geschäftsgebäude</b>			<b>0,36</b>	<b>1.683,06</b>	<b>1.683,42</b>	<b>1.683,42</b>	<b>0,00</b>	<b>700,00</b>	<b>983,06</b>
<b>846100</b>	<b>Wohn- und Geschäftsgebäude Ausweichquartier FA, Brunnerhaus</b>									
2/846100+825100	Einnahmen aus Untervermietung Betriebskosten Brunnerhaus	14			12,92	12,92	12,92			12,92
	<b>846100 Wohn- und Geschäftsgebäude Ausweichquartier FA, Brunnerhaus</b>			<b>0,00</b>	<b>12,92</b>	<b>12,92</b>	<b>12,92</b>	<b>0,00</b>	<b>0,00</b>	<b>12,92</b>
<b>846200</b>	<b>Wohn- und Geschäftsgebäude Ausweichquartier SPÖ - Leimer</b>									
2/846200+825100	Einnahmen aus Untervermietung Betriebskosten Leimerhaus	14	C.Jun		419,67	419,67	419,67			419,67
	<b>846200 Wohn- und Geschäftsgebäude Ausweichquartier SPÖ - Leimer</b>			<b>0,00</b>	<b>419,67</b>	<b>419,67</b>	<b>419,67</b>	<b>0,00</b>	<b>0,00</b>	<b>419,67</b>
<b>846400</b>	<b>Wohn- und Geschäftsgebäude Ausweichquartier ÖVP - Altzinger</b>									
2/846400+825100	Einnahmen aus Untervermietung Betriebskosten Brunnerhaus	14			545,74	545,74	545,74			545,74
	<b>846400 Wohn- und Geschäftsgebäude Ausweichquartier ÖVP - Altzinger</b>			<b>0,00</b>	<b>545,74</b>	<b>545,74</b>	<b>545,74</b>	<b>0,00</b>	<b>0,00</b>	<b>545,74</b>
	<b>846 Wohn- und Geschäftsgebäude</b>			<b>0,36</b>	<b>2.661,39</b>	<b>2.661,75</b>	<b>2.661,75</b>	<b>0,00</b>	<b>700,00</b>	<b>1.961,39</b>
	<b>84 Liegenschaften, Wohn- und Geschäfts</b>			<b>70,20</b>	<b>25.090,58</b>	<b>25.160,78</b>	<b>24.622,99</b>	<b>537,79</b>	<b>20.400,00</b>	<b>4.690,58</b>
<b>85</b>	<b>Betriebe mit marktbestimmter Tätigkeit</b>									
<b>850</b>	<b>Betriebe der Wasserversorgung</b>									
<b>850000</b>	<b>Wasserversorgung</b>									
2/850000+043000	Betriebsausstattung	31	J.Hie	1.473,85		1.473,85	1.473,85		1.500,00	-1.500,00
2/850000+827000	Kostensätze f.d. Überlassung v. Bediensteten an Dritte-GWV	18	J.Hie		1.985,39	1.985,39	1.985,39		3.200,00	-1.214,61
2/850000+829000	Sonst. Einnahmen	18	J.Hie		1.832,27	1.832,27	1.832,27		4.000,00	-2.167,73
2/850000+850000	Interessentenbeiträge	10	U.Edt	16.625,43	-16.625,43					-16.625,43
2/850000+850080	IB Anschlussgebühren OH - Wa	10	M.Mos		154.212,60	154.212,60	89.216,06	64.996,54		154.212,60
2/850000+850081	IB Anschlussgebühren AOH - Wa	10	M.Mos		115.975,68	115.975,68	115.975,68		136.000,00	-20.024,32
2/850000+852000	Gebühren für die Benützung Wasserbezugsgebühren	12	E.Lan	39.317,13	-39.317,13					-39.317,13
2/850000+852080	Geb.f.d.Ben.v.Gdeeinricht. - HBA Wasserzählermieten	12	E.Lan		688.842,37	688.842,37	677.389,95	11.452,42	634.000,00	54.842,37
2/850000+852100	Geb.f.d.Ben.v.Gdeeinricht. - HBA Wasserzählermieten	12	E.Lan	99,85	16.943,58	17.043,43	16.960,12	83,31	16.800,00	143,58
2/850000+860205	Lfde TZ v. Bund - Zinsenzuschüsse BA 05 (bis 2028)	15	M.Tra		1.232,49	1.232,49	1.232,49		1.200,00	32,49

**Rechnungsabschluss 2015**  
**Ordentlicher Haushalt**

Stadtgemeinde Perg

DVR-Nr: 0032484

Ausgaben		RQ	AOB	Anf. Rest	Anordnungssoll	Gesamtsoll	Ist	Schl. Rest	VA+NVA	Soll - VA
<b>846</b>	<b>Wohn- und Geschäftsgebäude</b>									
<b>846000</b>	<b>Wohn- u. Geschäftsgebäude</b>									
1/846000-670000	Versicherungen	24	H.Wen	110,00	238,60	348,60	110,00	238,60	200,00	38,60
1/846000-700000	Miete - Immobilien Büro Bau.Abt. (VFI)	24	C.Jun		3.461,04	3.461,04	3.461,04		3.600,00	-138,96
1/846000-700800	Betriebskosten Büro Lebingerstr.6 (VFI)	24	C.Jun		212,94	212,94	212,94			212,94
1/846000-729901	Sonst. Ausg. - Vergütungen Bauhofleistungen	24	J.Hie		300,44	300,44	300,44		500,00	-199,56
1/846000-729903	Sonst. Ausg. - Vergütungen Bauhof ohne Personalkosten	24	M.Tra		38,87	38,87	38,87		100,00	-61,13
<b>846000 Wohn- u. Geschäftsgebäude</b>					<b>4.251,89</b>	<b>4.361,89</b>	<b>4.123,29</b>	<b>238,60</b>	<b>4.400,00</b>	<b>-148,11</b>
<b>846100</b>	<b>Wohn- und Geschäftsgebäude Ausweichquartier FA, Brunnerhaus</b>									
1/846100-700810	Betriebskosten-Altzingerhof	24	C.Jun		4.066,12	4.066,12	4.066,12		200,00	3.866,12
1/846100-700820	Betriebskosten an VFI Finanzamt	24	C.Jun		304,06	304,06	304,06			304,06
<b>846100 Wohn- und Geschäftsgebäude Ausweichquartier FA, Brunnerhaus</b>					<b>4.370,18</b>	<b>4.370,18</b>	<b>4.370,18</b>	<b>0,00</b>	<b>200,00</b>	<b>4.170,18</b>
<b>846200</b>	<b>Wohn- und Geschäftsgebäude Ausweichquartier SPÖ - Leimer</b>									
<b>846200 Wohn- und Geschäftsgebäude Ausweichquartier SPÖ - Leimer</b>					<b>0,00</b>	<b>0,00</b>	<b>0,00</b>	<b>0,00</b>	<b>0,00</b>	<b>0,00</b>
<b>846400</b>	<b>Wohn- und Geschäftsgebäude Ausweichquartier ÖVP - Altzinger</b>									
1/846400-700820	Betriebskosten an VFI Finanzamt	24	C.Jun		94,37	94,37	94,37			94,37
<b>846400 Wohn- und Geschäftsgebäude Ausweichquartier ÖVP - Altzinger</b>					<b>94,37</b>	<b>94,37</b>	<b>94,37</b>	<b>0,00</b>	<b>0,00</b>	<b>94,37</b>
<b>846</b>	<b>Wohn- und Geschäftsgebäude</b>			<b>110,00</b>	<b>8.716,44</b>	<b>8.826,44</b>	<b>8.587,84</b>	<b>238,60</b>	<b>4.600,00</b>	<b>4.116,44</b>
<b>84</b>	<b>Liegenschaften, Wohn- und Geschäfts</b>			<b>223,18</b>	<b>30.820,24</b>	<b>31.043,42</b>	<b>30.428,41</b>	<b>615,01</b>	<b>33.700,00</b>	<b>-2.879,76</b>
<b>85</b>	<b>Betriebe mit marktbestimmter Tätigkeit</b>									
<b>850</b>	<b>Betriebe der Wasserversorgung</b>									
<b>850000</b>	<b>Wasserversorgung</b>									
1/850000-004000	Wasser-u.Kanalisationsbauten Anl. d. Wasserversorgung	40	N.Hau	1.066,20	4.069,49	5.135,69	5.135,69		35.000,00	-30.930,51
1/850000-043000	Betriebsausstattung	41	J.Hie	3.642,70		3.642,70	3.642,70		1.000,00	-1.000,00
1/850000-346002	Darlehen v. Kreditinstituten BA 03 Hochzone Netz (bis 2016)	65	M.Tra		13.945,98	13.945,98	13.945,98		13.900,00	45,98
1/850000-346003	Darlehen v. Kreditinstituten BA 03 Hochzone Behälter (bis 2011)	65	M.Tra		16.096,16	16.096,16	16.096,16		16.100,00	-3,84
1/850000-346004	Darlehen v. Kreditinstituten BA 04 (bis 2021)	65	M.Tra		6.718,64	6.718,64	6.718,64		6.700,00	18,64
1/850000-346005	Darlehen v. Kreditinstituten BA 05 (bis 2028)	65	M.Tra		8.523,34	8.523,34	8.523,34		8.600,00	-76,66
1/850000-346010	Darlehen v. Kreditinstituten BA 10 (bis 2030)	65	M.Tra		22.468,27	22.468,27	22.468,27		27.600,00	-5.131,73
1/850000-400000	GWG -Geringw.Wirtsch.güter Anlagev.	23	J.Hie		252,91	252,91	94,91	158,00	1.400,00	-1.147,09
1/850000-400001	GWG-Geringw.Wirtsch.güter Anlagev. Mat.f.Wasser-u.Kanalisa	23	G.Nen		45.272,33	45.272,33	44.484,56	787,77		45.272,33
1/850000-403000	Handelswaren Wasserankauf	23	N.Hau	25.922,96	370.272,60	396.195,56	369.110,82	27.084,74	365.000,00	5.272,60

**Rechnungsabschluss 2015**  
**Ordentlicher Haushalt**

Stadtgemeinde Perg

DVR-Nr: 0032484

<b>Einnahmen</b>		<b>RQ</b>	<b>AOB</b>	<b>Anf. Rest</b>	<b>Anordnungssoll</b>	<b>Gesamtsoll</b>	<b>Ist</b>	<b>Schl. Rest</b>	<b>VA+NVA</b>	<b>Soll - VA</b>
2/850000+860206	Lfde TZ v. Bund - Zinsenzuschüsse BA 06 (bis 2030)	15	M.Tra						3.000,00	-3.000,00
2/850000+870205	KTZ v. Bund - Tilgungszuschüsse BA 05 (bis 2028)	33	M.Tra		952,51	952,51	952,51		1.000,00	-47,49
2/850000+870206	KTZ v. Bund - Tilgungszuschüsse BA 06 (bis 2030)	33	M.Tra						3.000,00	-3.000,00
<b>850 Betriebe der Wasserversorgung</b>				<b>57.516,26</b>	<b>926.034,33</b>	<b>983.550,59</b>	<b>907.018,32</b>	<b>76.532,27</b>	<b>803.700,00</b>	<b>122.334,33</b>
<b>851 Betriebe der Abwasserbeseitigung</b>										
<b>851000 Abwasserbeseitigung</b>										
2/851000+828003	Rückersätze von Ausgaben RHV P-M-W-R aus Zinsen	18	N.Hau						29.100,00	-29.100,00
2/851000+829000	Sonst. Einnahmen Pumpwerk Arbing	18	N.Hau		486,22	486,22	486,22		300,00	186,22
2/851000+850000	Interessentenbeiträge	10	M.Mos	48.118,37	-48.118,37					-48.118,37
2/851000+850080	IB Anschlussgebühren OH - Ka	10	M.Mos				-105.269,52	105.269,52	117.000,00	-117.000,00
2/851000+850081	IB Anschlussgebühren AOH - Ka	10	M.Mos		393.602,98	393.602,98	393.602,98		46.000,00	347.602,98
2/851000+852000/1	Gebühren für die Benützung nach der Fläche	12	E.Lan	687,27	-687,27					-687,27
2/851000+852000/2	Gebühren für die Benützung nach dem Verbrauch	12	E.Lan	52.932,60	-52.932,60					-52.932,60
2/851000+852080	Geb.f.d.Ben.v.Gdeeinricht. - HBA Ka nach Verbrauch	12	E.Lan		1.584.933,25	1.584.933,25	1.647.692,49	-62.759,24	1.576.000,00	8.933,25

**Rechnungsabschluss 2015**  
**Ordentlicher Haushalt**

Stadtgemeinde Perg

DVR-Nr: 0032484

Ausgaben		RQ	AOB	Anf. Rest	Anordnungssoll	Gesamtsoll	Ist	Schl. Rest	VA+NVA	Soll - VA
1/850000-452000	Treibstoffe	23	J.Hie	137,46	1.666,35	1.803,81	1.632,18	171,63	2.200,00	-533,65
1/850000-454000	Reinigungsmittel	23	J.Hie						100,00	-100,00
1/850000-455000	Chemische u. sonst.artverw. Mittel	23	N.Hau		784,01	784,01	784,01		500,00	284,01
1/850000-456000	Schreib-,Zeichen- u.so. Büromittel	23	J.Hie		177,67	177,67	162,15	15,52	200,00	-22,33
1/850000-457000	Druckwerke	23	J.Hie		129,57	129,57	129,57		100,00	29,57
1/850000-459000	Sonst. Verbrauchsgüter	23	N.Hau		452,76	452,76	422,45	30,31	1.500,00	-1.047,24
1/850000-600000	Strom f. Hochbehälter u.dgl.	24	N.Hau	2.231,24	11.837,47	14.068,71	13.111,87	956,84	13.800,00	-1.962,53
1/850000-614000	Instandh. v. Gebäuden (PG 010) f. Hochbehälter	24	N.Hau	178,80	11.099,43	11.278,23	11.278,23		12.000,00	-900,57
1/850000-617000	Instandh. v. Fahrzeugen (PG 040)	24	J.Hie		1.140,43	1.140,43	1.140,43		800,00	340,43
1/850000-619000	Instandh. v. Sonderanl. (PG 050) - Netz	24	N.Hau		41.468,91	41.468,91	39.918,81	1.550,10	35.500,00	5.968,91
1/850000-619100	Instandhaltung von Sonderanlagen (Netz)	24		113,68		113,68	113,68			
1/850000-631000	Telekommunikationsdienste	24	N.Hau		1.098,79	1.098,79	1.098,79		1.100,00	-1,21
1/850000-650002	Zinsen f. Finanzschulden - Inland BA 03 Hochzone Netz (bis 20	25	M.Tra		711,94	711,94	711,94		700,00	11,94
1/850000-650003	Zinsen f. Finanzschulden - Inland BA 03 Hochzone Behälter (b	25	M.Tra		276,20	276,20	276,20		300,00	-23,80
1/850000-650004	Zinsen f. Finanzschulden - Inland BA 04 (bis 2021)	25	M.Tra		1.602,01	1.602,01	1.602,01		1.500,00	102,01
1/850000-650005	Zinsen f. Finanzschulden - Inland BA 05 (bis 2028)	25	M.Tra		1.049,75	1.049,75	1.049,75		1.900,00	-850,25
1/850000-650010	Zinsen f. Finanzschulden - Inland BA 10 (bis 2038)	25	M.Tra		4.895,73	4.895,73	4.895,73		5.300,00	-404,27
1/850000-650011	Zinsen f. Finanzschulden - Inland BA 11	25	M.Tra						3.500,00	-3.500,00
1/850000-670000	Versicherungen	24	J.Hie	1.401,51	2.189,91	3.591,42	2.089,65	1.501,77	2.100,00	89,91
1/850000-710000	Öffentl. Abgaben (Ausg.), ohne Geb. gem.FAG - Gst.B -Brunn	24	Allge		797,40	797,40	797,40		900,00	-102,60
1/850000-720000	Kostenbeitr.(-ersätze) f.Leist. Arbeitsl. von GWVA f. Gde	24	J.Hie	351,00	1.276,87	1.627,87	1.627,87		1.000,00	276,87
1/850000-728000	Entg.f.sonst.Leist.	24	N.Hau		1.769,10	1.769,10	1.769,10		1.500,00	269,10
1/850000-729000	Sonst. Ausg.	24	J.Hie		9.442,00	9.442,00	9.442,00		9.200,00	242,00
1/850000-729901	Sonst. Ausg. - Vergütungen Bauhofleistungen	24	J.Hie		99.828,29	99.828,29	99.828,29		115.000,00	-15.171,71
1/850000-729902	Sonst. Ausg. - Vergütungen Verwaltungskostentangente	24	M.Tra		77.491,97	77.491,97	77.491,97		76.100,00	1.391,97
1/850000-729903	Sonst. Ausg. - Vergütungen Bauhof ohne Personalkosten	24	M.Tra		12.916,43	12.916,43	12.916,43		13.600,00	-683,57
1/850000-769000	Gewinnentn. von Betr. mit marktbest. Tätigkeit	28	M.Tra		38.335,94	38.335,94	38.335,94			38.335,94
<b>850</b>	<b>Betriebe der Wasserversorgung</b>			<b>35.045,55</b>	<b>810.058,65</b>	<b>845.104,20</b>	<b>812.847,52</b>	<b>32.256,68</b>	<b>775.700,00</b>	<b>34.358,65</b>
<b>851</b>	<b>Betriebe der Abwasserbeseitigung</b>									
<b>851000</b>	<b>Abwasserbeseitigung</b>									
1/851000-004000	Wasser-u.Kanalisationsbauten Anl. d. Abwasserbeseitigung	40	N.Hau						5.000,00	-5.000,00
1/851000-346007	Darlehen v. Kreditinstituten BA 07 (bis 2017)	65	M.Tra		10.627,07	10.627,07	10.627,07		10.800,00	-172,93
1/851000-346008	Darlehen v. Kreditinstituten BA 08 (bis 2023)	65	M.Tra		72.900,09	72.900,09	72.900,09		72.900,00	0,09
1/851000-346009	Darlehen v. Kreditinstituten BA 09 (bis 2023)	65	M.Tra		17.091,37	17.091,37	17.091,37		17.100,00	-8,63
1/851000-346010	Darlehen v. Kreditinstituten BA 10 (bis 2020)	65	M.Tra		100.164,95	100.164,95	100.164,95		100.000,00	164,95
1/851000-346011	Darlehen v. Kreditinstituten BA 11 (bis 2024)	65	M.Tra		21.954,63	21.954,63	21.954,63		22.000,00	-45,37
1/851000-346012	Darlehen v. Kreditinstituten BA 12 (bis 2025)	65	M.Tra		58.310,70	58.310,70	58.310,70		58.600,00	-289,30
1/851000-346013	Darlehen v. Kreditinstituten BA 13 (bis 2029)	65	M.Tra		10.791,19	10.791,19	10.791,19		10.400,00	391,19

**Rechnungsabschluss 2015**  
**Ordentlicher Haushalt**

Stadtgemeinde Perg

DVR-Nr: 0032484

Einnahmen		RQ	AOB	Anf. Rest	Anordnungssoll	Gesamtsoll	Ist	Schl. Rest	VA+NVA	Soll - VA
2/851000+852081	Geb.f.d.Ben.v.Gdeeinricht. - HBA Ka nach Fläche	12	E.Lan		5.536,39	5.536,39	5.184,52	351,87	4.800,00	736,39
2/851000+852082	Geb.f.d.Ben.v.Gdeeinricht.	12	E.Lan		61.446,34	61.446,34	8.513,74	52.932,60	500,00	60.946,34
2/851000+860210	Lfde TZ v. Bund - Zinsenzuschüsse BA 10 (bis 2020)	15	M.Tra		61.549,00	61.549,00	61.549,00		61.500,00	49,00
2/851000+860211	Lfde TZ v. Bund - Zinsenzuschüsse BA 11 (bis 2021)	15	M.Tra		12.238,45	12.238,45	12.238,45		12.200,00	38,45
2/851000+860212	Lfde TZ v. Bund - Zinsenzuschüsse BA 12 (bis 2025)	15	M.Tra		14.292,21	14.292,21	14.292,21		14.200,00	92,21
2/851000+860213	Lfde TZ v. Bund - Zinsenzuschüsse BA 13 (bis 2025)	15	M.Tra		6.047,01	6.047,01	6.047,01		6.000,00	47,01
2/851000+860214	Lfde TZ v. Bund - Zinsenzuschüsse BA 14 (bis 2027)	15	M.Tra		15.331,45	15.331,45	15.331,45		15.300,00	31,45
2/851000+860215	Lfde TZ v. Bund - Zinsenzuschüsse BA 15 (bis 2028)	15	M.Tra		12.071,08	12.071,08	12.071,08		12.000,00	71,08
2/851000+860219	Lfde TZ v. Bund - Zinsenzuschüsse BA 19 (bis 2031)	15	M.Tra		1.526,80	1.526,80	1.526,80		1.500,00	26,80
2/851000+860220	Lfde TZ v. Bund - Zinsenzuschüsse BA 20 (bis 2032)	15	M.Tra		2.283,11	2.283,11	2.283,11		400,00	1.883,11
2/851000+860221	Lfde TZ v. Bund - Zinsenzuschüsse BA 21 (bis 2032)	15	M.Tra		2.095,49	2.095,49	2.095,49		1.800,00	295,49
2/851000+860222	Lfde TZ v. Bund - Zinsenzuschüsse BA 22 (bis 2035)	15	M.Tra		3.861,82	3.861,82	3.861,82		3.800,00	61,82
2/851000+860223	Lfde TZ v. Bund - Zinsenzuschüsse BA 23 (bis 2037)	15	M.Tra		2.222,11	2.222,11	2.222,11		2.200,00	22,11
2/851000+860225	Lfde TZ v. Bund - Zinsenzuschüsse BA 25 (bis 2037)	15	M.Tra		1.178,40	1.178,40	1.178,40		1.100,00	78,40
2/851000+870210	KTZ v. Bund - Tilgungszuschüsse BA 10 (bis 2020)	33	M.Tra		20.386,64	20.386,64	20.386,64		20.300,00	86,64
2/851000+870211	KTZ v. Bund - Tilgungszuschüsse BA 11 (bis 2021)	33	M.Tra		3.325,45	3.325,45	3.325,45		3.300,00	25,45
2/851000+870212	KTZ v. Bund - Tilgungszuschüsse BA 12 (bis 2025)	33	M.Tra		10.152,99	10.152,99	10.152,99		10.000,00	152,99
2/851000+870213	KTZ v. Bund - Tilgungszuschüsse BA 13 (bis 2025)	33	M.Tra		4.395,94	4.395,94	4.395,94		4.300,00	95,94
2/851000+870214	KTZ v. Bund - Tilgungszuschüsse BA 14 (bis 2027)	33	M.Tra		12.564,46	12.564,46	12.564,46		12.500,00	64,46
2/851000+870215	KTZ v. Bund - Tilgungszuschüsse BA 15 (bis 2028)	33	M.Tra		10.826,51	10.826,51	10.826,51		10.800,00	26,51
2/851000+870219	KTZ v. Bund - Tilgungszuschüsse BA 19 (bis 2031)	33	M.Tra		3.203,20	3.203,20	3.203,20		3.200,00	3,20
2/851000+870220	KTZ v. Bund - Tilgungszuschüsse BA 20 (bis 2032)	33	M.Tra		6.271,89	6.271,89	6.271,89		1.100,00	5.171,89
2/851000+870221	KTZ v. Bund - Tilgungszuschüsse BA 21 (bis 2032)	33	M.Tra		5.756,51	5.756,51	5.756,51		5.100,00	656,51
2/851000+870222	KTZ v. Bund - Tilgungszuschüsse BA 22 (bis 2035)	33	M.Tra		11.581,17	11.581,17	11.581,17		11.500,00	81,17
2/851000+870223	KTZ v. Bund - Tilgungszuschüsse BA 23 (bis 2037)	33	M.Tra		10.822,89	10.822,89	10.822,89		10.800,00	22,89
2/851000+870225	KTZ v. Bund - Tilgungszuschüsse BA 25 (bis 2037)	33	M.Tra		4.231,60	4.231,60	4.231,60		4.200,00	31,60



**Rechnungsabschluss 2015**  
**Ordentlicher Haushalt**

Stadtgemeinde Perg

DVR-Nr: 0032484

<b>Ausgaben</b>	<b>RQ</b>	<b>AOB</b>	<b>Anf. Rest</b>	<b>Anordnungssoll</b>	<b>Gesamtsoll</b>	<b>Ist</b>	<b>Schl. Rest</b>	<b>VA+NVA</b>	<b>Soll - VA</b>
1/851000-346014 Darlehen v. Kreditinstituten BA 14 (bis 2028)	65	M.Tra		33.505,25	33.505,25	33.505,25		33.400,00	105,25
1/851000-346015 Darlehen v. Kreditinstituten BA 15 (bis 2028)	65	M.Tra		27.641,00	27.641,00	27.641,00		27.100,00	541,00
1/851000-346016 Darlehen v. Kreditinstituten BA 16 (bis 2020)	65	M.Tra		7.162,66	7.162,66	7.162,66		7.100,00	62,66
1/851000-346017 Darlehen v. Kreditinstituten BA 17 (bis 2020)	65	M.Tra		31.397,20	31.397,20	31.397,20		31.200,00	197,20
1/851000-346019 Darlehen v. Kreditinstituten BA 19 (bis 2020)	65	M.Tra		18.422,36	18.422,36	18.422,36		18.300,00	122,36
1/851000-346020 Darlehen v. Kreditinstituten BA 20 (bis 2032)	65	M.Tra		6.999,12	6.999,12	6.999,12		7.000,00	-0,88
1/851000-346021 Darlehen v. Kreditinstituten BA 21 (bis 2032)	65	M.Tra		31.080,88	31.080,88	31.080,88		31.100,00	-19,12
1/851000-346022 Darlehen v. Kreditinstituten BA 22 (bis 2037)	65	M.Tra		56.000,00	56.000,00	56.000,00		56.000,00	
1/851000-346023 Darlehen v. Kreditinstituten BA 23 (bis 2035)	65	M.Tra		66.610,01	66.610,01	66.610,01		78.500,00	-11.889,99
1/851000-346024 Darlehen v. Kreditinstituten BA 24 (bis 2041)	65	M.Tra						7.000,00	-7.000,00
1/851000-346025 Darlehen v. Kreditinstituten BA 25 (bis 2037)	65	M.Tra		15.642,29	15.642,29	15.642,29		19.100,00	-3.457,71
1/851000-400000 GWG -Geringw.Wirtsch.güter Anlagev.	23	J.Hie	12,42	210,16	222,58	222,58		300,00	-89,84
1/851000-452000 Treibstoffe	23	J.Hie	84,87	713,96	798,83	761,21	37,62	700,00	13,96
1/851000-456000 Schreib-,Zeichen- u.so. Büromittel	23	J.Hie	38,49	86,50	124,99	124,99		100,00	-13,50
1/851000-459000 Sonst. Verbrauchsgüter	23	J.Hie		16,89	16,89	16,89		200,00	-183,11
1/851000-600000 Strom Pumpwerke u.dgl.	24	N.Hau	353,61	5.707,01	6.060,62	6.007,01	53,61	6.700,00	-992,99
1/851000-617000 Instandh. v. Fahrzeugen (PG 040)	24	J.Hie		442,14	442,14	442,14		200,00	242,14
1/851000-619000 Instandh. v. Sonderanl. (PG 050) - Netz	24	N.Hau		126.992,05	126.992,05	116.081,39	10.910,66	95.000,00	31.992,05
1/851000-619100 Instandhaltung von Sonderanlagen (Netz)	24		11.369,55		11.369,55	11.369,55			
1/851000-631000 Telekommunikationsdienste	24	N.Hau	24,17	331,92	356,09	351,92	4,17	600,00	-268,08
1/851000-642000 Beratungskosten	24	C.Jun		550,00	550,00	550,00			550,00
1/851000-650007 Zinsen f. Finanzschulden - Inland BA 07 (bis 2017)	25	M.Tra		916,67	916,67	916,67		800,00	116,67
1/851000-650008 Zinsen f. Finanzschulden - Inland BA 08 (bis 2023)	25	M.Tra		13.865,35	13.865,35	13.865,35		13.900,00	-34,65
1/851000-650009 Zinsen f. Finanzschulden - Inland BA 09 (bis 2023)	25	M.Tra		3.250,71	3.250,71	3.250,71		3.300,00	-49,29
1/851000-650010 Zinsen f. Finanzschulden - Inland BA 10 (bis 2020)	25	M.Tra		8.354,85	8.354,85	8.354,85		6.700,00	1.654,85
1/851000-650011 Zinsen f. Finanzschulden - Inland BA 11 (bis 2024)	25	M.Tra		2.141,47	2.141,47	2.141,47		2.500,00	-358,53
1/851000-650012 Zinsen f. Finanzschulden - Inland BA 12 (bis 2025)	25	M.Tra		9.994,20	9.994,20	9.994,20		11.400,00	-1.405,80
1/851000-650013 Zinsen f. Finanzschulden - Inland BA 13 (bis 2029)	25	M.Tra		1.504,01	1.504,01	1.504,01		2.600,00	-1.095,99
1/851000-650014 Zinsen f. Finanzschulden - Inland BA 14 (bis 2028)	25	M.Tra		4.089,28	4.089,28	4.089,28		4.400,00	-310,72
1/851000-650015 Zinsen f. Finanzschulden - Inland BA 15 (bis 2028)	25	M.Tra		5.325,52	5.325,52	5.325,52		6.300,00	-974,48
1/851000-650016 Zinsen f. Finanzschulden - Inland BA 16 (bis 2020)	25	M.Tra		262,14	262,14	262,14		400,00	-137,86
1/851000-650017 Zinsen f. Finanzschulden - Inland BA 17 (bis 2020)	25	M.Tra		1.149,09	1.149,09	1.149,09		1.700,00	-550,91
1/851000-650019 Zinsen f. Finanzschulden - Inland BA 19 (bis 2020)	25	M.Tra		674,24	674,24	674,24		1.000,00	-325,76
1/851000-650020 Zinsen f. Finanzschulden - Inland BA 20 (bis 2032)	25	M.Tra		962,72	962,72	962,72		1.200,00	-237,28
1/851000-650021 Zinsen f. Finanzschulden - Inland BA 21 (bis 2032)	25	M.Tra		4.275,15	4.275,15	4.275,15		5.200,00	-924,85
1/851000-650022 Zinsen f. Finanzschulden - Inland BA 22 (bis 2037)	25	M.Tra		10.714,76	10.714,76	10.714,76		11.500,00	-785,24
1/851000-650023 Zinsen f. Finanzschulden - Inland BA 23 (bis 2035)	25	M.Tra		11.330,97	11.330,97	11.330,97		12.700,00	-1.369,03
1/851000-650024 Zinsen f. Finanzschulden - Inland BA 24 (bis 2041)	25	M.Tra		1.246,12	1.246,12	1.246,12		2.500,00	-1.253,88
1/851000-650025 Zinsen f. Finanzschulden - Inland BA 25 (bis 2037)	25	M.Tra		3.159,71	3.159,71	3.159,71		4.000,00	-840,29
1/851000-650027 Zinsen f. Finanzschulden - Inland BA 27	25	M.Tra		774,60	774,60	774,60		9.000,00	-8.225,40

Einnahmen		RQ	AOB	Anf. Rest	Anordnungssoll	Gesamtsoll	Ist	Schl. Rest	VA+NVA	Soll - VA
<b>851</b>	<b>Betriebe der Abwasserbeseitigung</b>			<b>101.738,24</b>	<b>2.182.483,12</b>	<b>2.284.221,36</b>	<b>2.188.426,61</b>	<b>95.794,75</b>	<b>2.002.800,00</b>	<b>179.683,12</b>
<b>859</b>	<b>Sonstige Betriebe mit marktbestimmter Tätigkeit</b>									
<b>859200</b>	<b>MBW - Buffet</b>									
2/859200+810010	Leistungserlöse 10% Essen	13	M.Rip		10.662,61	10.662,61	10.662,61		8.700,00	1.962,61
2/859200+810012	Leistungserlöse 12%	13			174,90	174,90	174,90			174,90
2/859200+810020	Leistungserlöse 20 % Getränke	13	M.Rip		16.832,97	16.832,97	16.832,97		15.300,00	1.532,97
2/859200+819000	Abschreib. von u. Wertberichtig. zu Schulden	13	M.Rip		15,14	15,14	15,14			15,14
2/859200+824006	Einn.aus Vermiet.- u. Verpachtung Automaten	14	M.Rip		707,38	707,38	707,38		1.500,00	-792,62
2/859200+829000	Sonst. Einnahmen	18	H.Wen		322,05	322,05	322,05		300,00	22,05

**Rechnungsabschluss 2015**  
**Ordentlicher Haushalt**

Stadtgemeinde Perg

DVR-Nr: 0032484

<b>Ausgaben</b>	<b>RQ</b>	<b>AOB</b>	<b>Anf. Rest</b>	<b>Anordnungssoll</b>	<b>Gesamtsoll</b>	<b>Ist</b>	<b>Schl. Rest</b>	<b>VA+NVA</b>	<b>Soll - VA</b>
1/851000-670000	24	J.Hie	82,50	793,74	876,24	561,36	314,88	600,00	193,74
1/851000-690000	24			4.596,15	4.596,15	4.596,15			4.596,15
1/851000-702603	24	M.Tra		530,90	530,90	530,90		1.400,00	-869,10
1/851000-720000	24	N.Hau		3.701,04	3.701,04	3.701,04		3.700,00	1,04
1/851000-726000	24	N.Hau		1.346,00	1.346,00	1.346,00		1.400,00	-54,00
1/851000-728000	24	N.Hau		1.260,00	1.260,00	1.260,00		2.000,00	-740,00
1/851000-729901	24	J.Hie		41.679,76	41.679,76	41.679,76		36.000,00	5.679,76
1/851000-729902	24	M.Tra		77.083,79	77.083,79	77.083,79		76.300,00	783,79
1/851000-729903	24	M.Tra		5.392,80	5.392,80	5.392,80		4.200,00	1.192,80
1/851000-754001	26	N.Hau		223.121,43	223.121,43	223.121,43		471.000,00	-247.878,57
1/851000-754002	26	N.Hau		318.937,35	318.937,35	318.937,35		223.100,00	95.837,35
1/851000-754003	26	N.Hau		25.685,87	25.685,87	25.685,87			25.685,87
1/851000-754011	26	N.Hau		6.266,29	6.266,29	6.840,00	-573,71	10.900,00	-4.633,71
1/851000-754012	26	N.Hau		12.892,48	12.892,48	12.892,48		12.900,00	-7,52
1/851000-754013	26	N.Hau		1.854,54	1.854,54	1.854,54		1.900,00	-45,46
1/851000-769000	28	M.Tra		258.395,04	258.395,04	258.395,04		293.900,00	-35.504,96
<b>851 Betriebe der Abwasserbeseitigung</b>			<b>11.965,61</b>	<b>1.788.880,14</b>	<b>1.800.845,75</b>	<b>1.790.098,52</b>	<b>10.747,23</b>	<b>1.956.800,00</b>	<b>-167.919,86</b>
<b>859 Sonstige Betriebe mit marktbestimmter Tätigkeit</b>									
<b>859200 MBW - Buffet</b>									
1/859200-043000	41	N.Hau		8.840,16	8.840,16	8.840,16		8.900,00	-59,84
1/859200-400000	23	M.Rip		42,61	42,61	42,61		100,00	-57,39
1/859200-430000	23	M.Rip	442,81	3.244,20	3.687,01	3.687,01		3.300,00	-55,80
1/859200-430011	23	M.Rip		1.086,17	1.086,17	1.086,17		1.100,00	-13,83
1/859200-430012	23	M.Rip		355,55	355,55	355,55		400,00	-44,45
1/859200-430013	23	M.Rip		128,25	128,25	128,25		200,00	-71,75
1/859200-430021	23	M.Rip		2.787,26	2.787,26	2.787,26		2.800,00	-12,74
1/859200-430022	23	M.Rip		426,00	426,00	426,00		500,00	-74,00
1/859200-430024	23	M.Rip		670,83	670,83	670,83		700,00	-29,17
1/859200-430025	23	M.Rip		33,30	33,30	33,30		100,00	-66,70
1/859200-430140	23		414,20		414,20	414,20			
1/859200-430150	23		119,56		119,56	119,56			
1/859200-430170	23		160,35		160,35	160,35			
1/859200-454000	23	M.Rip		212,05	212,05	212,05		300,00	-87,95
1/859200-456000	23	M.Rip		15,70	15,70	15,70		100,00	-84,30
1/859200-459000	23	M.Rip	45,60	236,74	282,34	282,34		300,00	-63,26
1/859200-5				39.140,67	39.140,67	39.140,67		53.800,00	-14.659,33
1/859200-600000	24	H.Wen	612,72	3.821,99	4.434,71	5.357,73	-923,02	5.600,00	-1.778,01
1/859200-601000	24	M.Rip		91,65	91,65	91,65		200,00	-108,35

**Rechnungsabschluss 2015  
Ordentlicher Haushalt**

Einnahmen		RQ	AOB	Anf. Rest	Anordnungssoll	Gesamtsoll	Ist	Schl. Rest	VA+NVA	Soll - VA
<b>859200 MBW - Buffet</b>				<b>0,00</b>	<b>28.715,05</b>	<b>28.715,05</b>	<b>28.715,05</b>	<b>0,00</b>	<b>25.800,00</b>	<b>2.915,05</b>
<b>859310</b>	<b>MBW - Freibad</b>									
2/859310+810001	Leistungserlöse Eintritte Freibad	13	M.Rip		81.619,49	81.619,49	81.619,49		60.000,00	21.619,49
2/859310+810003	Leistungserlöse Eintritte Freibad - Tourismus	13	U.Hin		58,45	58,45	58,45			58,45
2/859310+810020	Leistungserlöse Schulen	13	M.Rip		1.175,45	1.175,45	1.175,45		1.100,00	75,45
2/859310+813001	Nebenerlöse Leihgeb. Volleyball, Tischtennis, Sonnenschirm	13	M.Rip		542,45	542,45	542,45		400,00	142,45
2/859310+824000	Einn.aus Vermiet.- u. Verpachtung Trampolin	14	C.Jun		673,72	673,72	333,91	339,81	300,00	373,72
<b>859310 MBW - Freibad</b>				<b>0,00</b>	<b>84.069,56</b>	<b>84.069,56</b>	<b>83.729,75</b>	<b>339,81</b>	<b>61.800,00</b>	<b>22.269,56</b>

**Rechnungsabschluss 2015**  
**Ordentlicher Haushalt**

Stadtgemeinde Perg

DVR-Nr: 0032484

Ausgaben		RQ	AOB	Anf. Rest	Anordnungssoll	Gesamtsoll	Ist	Schl. Rest	VA+NVA	Soll - VA
1/859200-614000	Instandh. v. Gebäuden (PG 010)	24	N.Hau		210,12	210,12	210,12		600,00	-389,88
1/859200-618000	Instandh. v. sonst. Anlagen (PG 030, 042, 043, 044)	24	M.Rip	39,00	794,40	833,40	833,40		800,00	-5,60
1/859200-670000	Versicherungen	24	H.Wen						1.000,00	-1.000,00
1/859200-690000	Schadensfälle	24			217,00	217,00	217,00			217,00
1/859200-700500	Miete - Mobilien Schankanlage	24	M.Rip						100,00	-100,00
1/859200-710000	Öffentl. Abgaben (Ausg.), ohne Geb. gem.FAG	24	N.Str		323,23	323,23	323,23		500,00	-176,77
1/859200-728000	Entg.f.sonst.Leist.	24	M.Rip		238,00	238,00	238,00		500,00	-262,00
<b>859200 MBW - Buffet</b>					<b>62.915,88</b>	<b>64.750,12</b>	<b>65.673,14</b>	<b>-923,02</b>	<b>81.900,00</b>	<b>-18.984,12</b>
<b>859310 MBW - Freibad</b>										
1/859310-043000	Betriebsausstattung	41	N.Hau		13.737,26	13.737,26	13.737,26		13.800,00	-62,74
1/859310-050000	Sonderanlagen Garten-/Außenbereich, Spielplatz	40	N.Hau		14.752,95	14.752,95	14.752,95		10.900,00	3.852,95
1/859310-070000	Aktivierungsfähige Rechte	42	C.Jun		11,08	11,08	11,08			11,08
1/859310-400000	GWG -Geringw.Wirtsch.güter Anlagev.	23	M.Rip		511,24	511,24	511,24		500,00	11,24
1/859310-420000	Pflanzliche Rohstoffe	23	M.Rip						100,00	-100,00
1/859310-452000	Treibstoffe	23	M.Rip		211,07	211,07	211,07		200,00	11,07
1/859310-454000	Reinigungsmittel	23	M.Rip		844,76	844,76	844,76		1.000,00	-155,24
1/859310-455000	Chemische u. sonst.artverw. Mittel	23	M.Rip		5.431,63	5.431,63	5.431,63		6.000,00	-568,37
1/859310-456000	Schreib-,Zeichen- u.so. Büromittel	23	M.Rip		73,73	73,73	73,73			73,73
1/859310-458000	Mittel z. ärztl. Betreuung u. Gesundheitsvorsorge	23	M.Rip		169,05	169,05	169,05		100,00	69,05
1/859310-459000	Sonst. Verbrauchsgüter	23	M.Rip		757,55	757,55	757,55		500,00	257,55
1/859310-5	Personalkonten laut Sammelnachweis				73.358,17	73.358,17	73.358,17		102.400,00	-29.041,83
1/859310-600000	Strom	24	M.Rip	656,63	21.902,28	22.558,91	22.020,80	538,11	25.500,00	-3.597,72
1/859310-603000	Wärme	24	M.Rip		9.914,81	9.914,81	9.914,81		13.500,00	-3.585,19
1/859310-614000	Instandh. v. Gebäuden (PG 010)	24	N.Hau	1.437,50	9.539,95	10.977,45	10.977,45		8.200,00	1.339,95
1/859310-617000	Instandh. v. Fahrzeugen (PG 040)	24	M.Rip		121,68	121,68	6,67	115,01	200,00	-78,32
1/859310-618000	Instandh. v. sonst. Anlagen (PG 030, 042, 043, 044)	24	N.Hau		1.716,49	1.716,49	1.716,49		2.200,00	-483,51
1/859310-619000	Instandh. v. Sonderanl. (PG 050) Garten/Außenbereich, Spielp	24	N.Hau		1.021,88	1.021,88	1.021,88		10.000,00	-8.978,12
1/859310-631000	Telekommunikationsdienste	24	M.Rip		206,22	206,22	206,22		500,00	-293,78
1/859310-670000	Versicherungen	24	H.Wen		1.958,50	1.958,50	1.958,50		1.600,00	358,50
1/859310-670001	Versicherungen Abfertigungs-Rückdeck.Vers.	24	N.Str		2.247,49	2.247,49	2.247,49		2.300,00	-52,51
1/859310-710000	Öffentl. Abgaben (Ausg.), ohne Geb. gem.FAG	24	N.Str		2.287,31	2.287,31	2.287,31		200,00	2.087,31
1/859310-711000	Geb.f.d.Ben.v.Gdeeinri.u.-anl. gem.FAG (HBA)	24	M.Rip		35.545,85	35.545,85	35.545,85		32.100,00	3.445,85
1/859310-728000	Entg.f.sonst.Leist.	24	M.Rip		1.857,50	1.857,50	1.857,50		2.700,00	-842,50
1/859310-728001	Entg.f.sonst.Leist. Werbung, Veröffentl.	24	M.Rip		325,50	325,50	325,50		500,00	-174,50
1/859310-728002	Entg.f.sonst.Leist. PergCard	24			101,37	101,37	101,37			101,37
1/859310-729901	Sonst. Ausg. - Vergütungen Bauhofleistungen	24	J.Hie		4.468,14	4.468,14	4.468,14		2.900,00	1.568,14
1/859310-729903	Sonst. Ausg. - Vergütungen Bauhof ohne Personalkosten	24	M.Tra		578,12	578,12	578,12		300,00	278,12
<b>859310 MBW - Freibad</b>					<b>203.651,58</b>	<b>205.745,71</b>	<b>205.092,59</b>	<b>653,12</b>	<b>238.200,00</b>	<b>-34.548,42</b>

**Rechnungsabschluss 2015  
Ordentlicher Haushalt**

Stadtgemeinde Perg

DVR-Nr: 0032484

Einnahmen		RQ	AOB	Anf. Rest	Anordnungssoll	Gesamtsoll	Ist	Schl. Rest	VA+NVA	Soll - VA
<b>859330</b>	<b>MBW - Hallenbad</b>									
2/859330+810001	Leistungserlöse Eintritte Hallenbad	13	M.Rip		104.326,97	104.326,97	103.105,25	1.221,72	100.000,00	4.326,97
2/859330+810002	Leistungserlöse Eintritte Sauna	13	M.Rip		43.323,47	43.323,47	42.758,65	564,82	42.000,00	1.323,47
2/859330+810003	Leistungserlöse Eintritte Hallenbad - Tourismus	13	U.Hin		146,19	146,19	96,37	49,82		146,19
2/859330+810020	Leistungserlöse Schulen	13	M.Rip		33.208,45	33.208,45	33.208,45		32.000,00	1.208,45
2/859330+813002	Nebenerlöse Klangerlebnisbad	13	M.Rip		405,00	405,00	405,00		1.100,00	-695,00
2/859330+824000	Einn.aus Vermiet.- u. Verpachtung Heimatwerb,Redl,Injoy,Visic	14	C.Jun	2.500,00	30.959,24	33.459,24	33.459,24		32.700,00	-1.740,76
2/859330+824100	Einn. aus Betriebskosten Whg Brandl	14	N.Str		1.535,70	1.535,70	1.535,70		1.500,00	35,70
2/859330+829000	Sonst. Einnahmen	18	M.Rip		4.498,72	4.498,72	4.498,72		4.600,00	-101,28
2/859330+863000	Laufende Transferzahlungen von Sozialversicherungsträgern	15	E.Lan		582,50	582,50	582,50			582,50
<b>859330 MBW - Hallenbad</b>				<b>2.500,00</b>	<b>218.986,24</b>	<b>221.486,24</b>	<b>219.649,88</b>	<b>1.836,36</b>	<b>213.900,00</b>	<b>5.086,24</b>
<b>859 Sonstige Betriebe mit marktbestimmter Tätigkeit</b>				<b>2.500,00</b>	<b>331.770,85</b>	<b>334.270,85</b>	<b>332.094,68</b>	<b>2.176,17</b>	<b>301.500,00</b>	<b>30.270,85</b>
<b>85 Betriebe mit marktbestimmter Tätigkeit</b>				<b>161.754,50</b>	<b>3.440.288,30</b>	<b>3.602.042,80</b>	<b>3.427.539,61</b>	<b>174.503,19</b>	<b>3.108.000,00</b>	<b>332.288,30</b>
<b>87</b>	<b>Wirtschaftliche Unternehmungen</b>									
<b>870</b>	<b>Elektrizitätsversorgung</b>									
<b>870000</b>	<b>Elektrizitätswerk Perg</b>									
2/870000+869000	Gewinnentnahme d. Gde von Unternehm u. marktbest. Betrieb	17	A.Fro		800.000,00	800.000,00	800.000,00		800.000,00	
<b>870</b>	<b>Elektrizitätsversorgung</b>			<b>0,00</b>	<b>800.000,00</b>	<b>800.000,00</b>	<b>800.000,00</b>	<b>0,00</b>	<b>800.000,00</b>	<b>0,00</b>
<b>87</b>	<b>Wirtschaftliche Unternehmungen</b>			<b>0,00</b>	<b>800.000,00</b>	<b>800.000,00</b>	<b>800.000,00</b>	<b>0,00</b>	<b>800.000,00</b>	<b>0,00</b>
<b>8</b>	<b>DIENSTLEISTUNGEN</b>			<b>170.545,39</b>	<b>4.954.069,68</b>	<b>5.124.615,07</b>	<b>4.939.569,86</b>	<b>185.045,21</b>	<b>4.617.700,00</b>	<b>336.369,68</b>

**Rechnungsabschluss 2015**  
**Ordentlicher Haushalt**

Stadtgemeinde Perg

DVR-Nr: 0032484

<b>Ausgaben</b>	<b>RQ</b>	<b>AOB</b>	<b>Anf. Rest</b>	<b>Anordnungssoll</b>	<b>Gesamtsoll</b>	<b>Ist</b>	<b>Schl. Rest</b>	<b>VA+NVA</b>	<b>Soll - VA</b>
<b>859330</b>		<b>MBW - Hallenbad</b>							
1/859330-043000	41	N.Hau		8.787,28	8.787,28	8.787,28		7.500,00	1.287,28
1/859330-070000	42	M.Rip		22,17	22,17	22,17		100,00	-77,83
1/859330-400000	23	M.Rip		3.032,64	3.032,64	3.032,64		2.000,00	1.032,64
1/859330-454000	23	M.Rip		1.689,77	1.689,77	1.689,77		3.000,00	-1.310,23
1/859330-455000	23	M.Rip	445,16	9.216,10	9.661,26	9.661,26		9.000,00	216,10
1/859330-456000	23	M.Rip	31,78	147,49	179,27	179,27		1.000,00	-852,51
1/859330-457000	23	M.Rip		190,78	190,78	167,60	23,18	200,00	-9,22
1/859330-458000	23	M.Rip		80,52	80,52	80,52		100,00	-19,48
1/859330-459000	23	M.Rip	674,26	3.833,04	4.507,30	4.507,30		3.000,00	833,04
1/859330-5		Personalkonten laut Sammelnachweis		205.823,65	205.823,65	205.823,65		197.100,00	8.723,65
1/859330-600000	24	M.Rip	5.379,26	51.120,23	56.499,49	51.852,38	4.647,11	63.000,00	-11.879,77
1/859330-603000	24	M.Rip	6.645,70	41.983,38	48.629,08	42.674,44	5.954,64	48.000,00	-6.016,62
1/859330-614000	24	N.Hau	790,61	16.964,54	17.755,15	17.755,15		15.000,00	1.964,54
1/859330-618000	24	M.Rip		5.409,88	5.409,88	5.409,88		3.000,00	2.409,88
1/859330-631000	24	M.Rip		557,55	557,55	552,67	4,88	800,00	-242,45
1/859330-670000	24	H.Wen	5.394,98	3.917,58	9.312,56	3.436,48	5.876,08	5.500,00	-1.582,42
1/859330-670001	24	N.Str		4.495,64	4.495,64	4.495,64		4.500,00	-4,36
1/859330-710000	24	N.Str		4.581,72	4.581,72	4.581,72		6.800,00	-2.218,28
1/859330-711000	24	M.Rip		71.102,35	71.102,35	71.102,35		65.000,00	6.102,35
1/859330-728000	24	M.Rip	75,00	10.696,79	10.771,79	10.771,79		7.500,00	3.196,79
1/859330-728000/2	24		26,61	12,96	39,57	39,57			12,96
1/859330-728001	24	M.Rip		1.870,13	1.870,13	1.870,13		1.000,00	870,13
1/859330-728002	24	M.Rip		189,55	189,55	144,48	45,07	400,00	-210,45
1/859330-729901	24	J.Hie		2.997,98	2.997,98	2.997,98		3.100,00	-102,02
1/859330-729903	24	M.Tra		387,90	387,90	387,90		400,00	-12,10
<b>859330</b>		<b>MBW - Hallenbad</b>		<b>449.111,62</b>	<b>468.574,98</b>	<b>452.024,02</b>	<b>16.550,96</b>	<b>447.000,00</b>	<b>2.111,62</b>
<b>859</b>		<b>Sonstige Betriebe mit marktbestimmter Tätigkeit</b>		<b>23.391,73</b>	<b>715.679,08</b>	<b>739.070,81</b>	<b>722.789,75</b>	<b>16.281,06</b>	<b>-51.420,92</b>
<b>85</b>		<b>Betriebe mit marktbestimmter Tätigkeit</b>		<b>70.402,89</b>	<b>3.314.617,87</b>	<b>3.385.020,76</b>	<b>3.325.735,79</b>	<b>59.284,97</b>	<b>-184.982,13</b>
<b>87</b>		<b>Wirtschaftliche Unternehmungen</b>							
<b>870</b>		<b>Elektrizitätsversorgung</b>							
<b>870000</b>		<b>Elektrizitätswerk Perg</b>							
<b>870</b>		<b>Elektrizitätsversorgung</b>		<b>0,00</b>	<b>0,00</b>	<b>0,00</b>	<b>0,00</b>	<b>0,00</b>	<b>0,00</b>
<b>87</b>		<b>Wirtschaftliche Unternehmungen</b>		<b>0,00</b>	<b>0,00</b>	<b>0,00</b>	<b>0,00</b>	<b>0,00</b>	<b>0,00</b>
<b>8</b>		<b>DIENSTLEISTUNGEN</b>		<b>129.869,19</b>	<b>4.671.302,93</b>	<b>4.801.172,12</b>	<b>4.656.651,57</b>	<b>144.520,55</b>	<b>-230.197,07</b>

**Rechnungsabschluss 2015**  
**Ordentlicher Haushalt**

Stadtgemeinde Perg

DVR-Nr: 0032484

Einnahmen		RQ	AOB	Anf. Rest	Anordnungssoll	Gesamtsoll	Ist	Schl. Rest	VA+NVA	Soll - VA
<b>9 FINANZWIRTSCHAFT</b>										
<b>90</b>	<b>Gesonderte Verwaltung</b>									
<b>900</b>	<b>Ersatzbezeichnung Unterabschnitt</b>									
<b>900000</b>	<b>Finanzwirtschaft - Verwaltung</b>									
	<b>900 Ersatzbezeichnung Unterabschnitt</b>			<b>0,00</b>	<b>0,00</b>	<b>0,00</b>	<b>0,00</b>	<b>0,00</b>	<b>0,00</b>	<b>0,00</b>
	<b>90 Gesonderte Verwaltung</b>			<b>0,00</b>	<b>0,00</b>	<b>0,00</b>	<b>0,00</b>	<b>0,00</b>	<b>0,00</b>	<b>0,00</b>
<b>91</b>	<b>Kapitalvermögen und Stiftungen</b>									
<b>910</b>	<b>Geldverkehr</b>									
<b>910000</b>	<b>Finanzwirtschaft - Geldverkehr</b>									
2/910000+823000	Zinsen Habenzi b. Banken u.dgl.	14	G.Kar		129,50	129,50	129,50		400,00	-270,50
	<b>910 Geldverkehr</b>			<b>0,00</b>	<b>129,50</b>	<b>129,50</b>	<b>129,50</b>	<b>0,00</b>	<b>400,00</b>	<b>-270,50</b>
<b>913</b>	<b>Wertpapiere</b>									
<b>913000</b>	<b>Finanzwirtschaft - Wertpapiere</b>									
2/913000+822000	Dividenden u. Gewinnanteile v. Unternehmungen - VKB	14	G.Kar		30,00	30,00	30,00			30,00
	<b>913 Wertpapiere</b>			<b>0,00</b>	<b>30,00</b>	<b>30,00</b>	<b>30,00</b>	<b>0,00</b>	<b>0,00</b>	<b>30,00</b>
<b>914</b>	<b>Beteiligungen</b>									
<b>914000</b>	<b>Finanzwirtschaft - Beteiligungen</b>									
2/914000+869000	Gewinnentnahme d. Gde von Unternehm u. marktbest. Betrieb	17	M.Tra		296.730,98	296.730,98	296.730,98		293.900,00	2.830,98
	<b>914 Beteiligungen</b>			<b>0,00</b>	<b>296.730,98</b>	<b>296.730,98</b>	<b>296.730,98</b>	<b>0,00</b>	<b>293.900,00</b>	<b>2.830,98</b>
	<b>91 Kapitalvermögen und Stiftungen</b>			<b>0,00</b>	<b>296.890,48</b>	<b>296.890,48</b>	<b>296.890,48</b>	<b>0,00</b>	<b>294.300,00</b>	<b>2.590,48</b>
<b>92</b>	<b>Öffentliche Abgaben</b>									
<b>920</b>	<b>Ausschließliche Gemeindeabgaben</b>									
<b>920000</b>	<b>Ausschl. Gemeindeabgaben</b>									
2/920000+829000	Sonstige Einnahmen	18					0,01	-0,01		
2/920000+830000	Grundsteuer v.d.länd-u.forstwirtsch Betrieben (A)	10	E.Lan	-3,47	19.572,16	19.568,69	19.346,66	222,03	19.500,00	72,16
2/920000+831000	Grundsteuer v.d. Grundstücken (B)	10	E.Lan	16.842,65	698.201,93	715.044,58	704.372,75	10.671,83	700.000,00	-1.798,07
2/920000+833000	Kommunalsteuer	10	M.Ede	10.073,46	4.609.963,29	4.620.036,75	4.612.039,26	7.997,49	4.700.000,00	-90.036,71
2/920000+833100	Kommunalsteuer - Gemeinschaftsproj. Wirtschaftspark Perg-M	10	M.Ede		3.487,43	3.487,43	3.487,43		28.500,00	-25.012,57
2/920000+834000	Tourismusabgabe	10	U.Hin		6.684,00	6.684,00	6.688,80	-4,80	7.000,00	-316,00



**Rechnungsabschluss 2015**  
**Ordentlicher Haushalt**

Stadtgemeinde Perg

DVR-Nr: 0032484

Ausgaben		RQ	AOB	Anf. Rest	Anordnungssoll	Gesamtsoll	Ist	Schl. Rest	VA+NVA	Soll - VA
<b>9 FINANZWIRTSCHAFT</b>										
<b>90</b>	<b>Gesonderte Verwaltung</b>									
<b>900</b>	<b>Ersatzbezeichnung Unterabschnitt</b>									
<b>900000</b>	<b>Finanzwirtschaft - Verwaltung</b>									
1/900000-5	Personalkonten laut Sammelnachweis				659,64	659,64	659,64		900,00	-240,36
1/900000-729300	Sonst. Ausg. Kostenersatz f. Getränkesteuerprüfer	24	E.Lan		1.887,11	1.887,11	1.887,11		1.800,00	87,11
	<b>900 Ersatzbezeichnung Unterabschnitt</b>			<b>0,00</b>	<b>2.546,75</b>	<b>2.546,75</b>	<b>2.546,75</b>	<b>0,00</b>	<b>2.700,00</b>	<b>-153,25</b>
	<b>90 Gesonderte Verwaltung</b>			<b>0,00</b>	<b>2.546,75</b>	<b>2.546,75</b>	<b>2.546,75</b>	<b>0,00</b>	<b>2.700,00</b>	<b>-153,25</b>
<b>91</b>	<b>Kapitalvermögen und Stiftungen</b>									
<b>910</b>	<b>Geldverkehr</b>									
<b>910000</b>	<b>Finanzwirtschaft - Geldverkehr</b>									
1/910000-652000	Sonst. Zinsen - Inland Kassenkredit	24	G.Kar		9.657,58	9.657,58	9.657,58		8.000,00	1.657,58
1/910000-657000	Geldverkehrsspesen	24	G.Kar		14.875,83	14.875,83	15.238,00	-362,17	14.200,00	675,83
1/910000-710000	Öffentl. Abgaben (Ausg.), ohne Geb. gem.FAG - KEST.	24	G.Kar		23,80	23,80	23,80		200,00	-176,20
	<b>910 Geldverkehr</b>			<b>0,00</b>	<b>24.557,21</b>	<b>24.557,21</b>	<b>24.919,38</b>	<b>-362,17</b>	<b>22.400,00</b>	<b>2.157,21</b>
<b>913</b>	<b>Wertpapiere</b>									
<b>913000</b>	<b>Finanzwirtschaft - Wertpapiere</b>									
	<b>913 Wertpapiere</b>			<b>0,00</b>	<b>0,00</b>	<b>0,00</b>	<b>0,00</b>	<b>0,00</b>	<b>0,00</b>	<b>0,00</b>
<b>914</b>	<b>Beteiligungen</b>									
<b>914000</b>	<b>Finanzwirtschaft - Beteiligungen</b>									
1/914000-755000	Lfde TZ an sonst. Unternehm. Liquiditätszuschuss VFI	27	M.Tra	121.097,64		121.097,64	121.097,64			
1/914000-755001	Liquiditätszusch.2013 VFI d. Stadtgem. Perg	27	M.Tra	233.529,13		233.529,13	233.529,13			
	<b>914 Beteiligungen</b>			<b>354.626,77</b>	<b>0,00</b>	<b>354.626,77</b>	<b>354.626,77</b>	<b>0,00</b>	<b>0,00</b>	<b>0,00</b>
	<b>91 Kapitalvermögen und Stiftungen</b>			<b>354.626,77</b>	<b>24.557,21</b>	<b>379.183,98</b>	<b>379.546,15</b>	<b>-362,17</b>	<b>22.400,00</b>	<b>2.157,21</b>
<b>92</b>	<b>Öffentliche Abgaben</b>									
<b>920</b>	<b>Ausschließliche Gemeindeabgaben</b>									
<b>920000</b>	<b>Ausschl. Gemeindeabgaben</b>									
1/920000-690000	Schadensfälle Abschreibg v. Forderungen u.dgl.	24	G.Kar		12.885,53	12.885,53	12.885,53		8.000,00	4.885,53
1/920000-754000	Lfde TZ an so.Träger öffentl.Rechts IB Tourismus/-förderungst	26	U.Hin		6.700,35	6.700,35	6.700,35		6.700,00	0,35

**Rechnungsabschluss 2015**  
**Ordentlicher Haushalt**

Stadtgemeinde Perg

DVR-Nr: 0032484

Einnahmen		RQ	AOB	Anf. Rest	Anordnungssoll	Gesamtsoll	Ist	Schl. Rest	VA+NVA	Soll - VA
2/920000+836000	Abgaben auf die Veräußerung v. Getränken u. Speiseeis	10	G.Kar	5.673,04		5.673,04	5.673,04			
2/920000+837000	Lustbarkeitsabg. /Vergnügungssteuer	10	P.Ais	381,30	19.057,82	19.439,12	19.089,86	349,26	16.000,00	3.057,82
2/920000+838000	Abgaben f. d. Halten v. Tieren (Hundeabgabe)	10	U.Hin		11.130,00	11.130,00	11.040,00	90,00	10.800,00	330,00
2/920000+841000	Abgaben f. Gebrauch v. öffentl. Gde-Grund u.d.Luftraumes dar	10	U.Edt	3.285,75	97.351,09	100.636,84	74.953,83	25.683,01	95.000,00	2.351,09
2/920000+844100	Aufschliessungsbeiträge Verkehrsflächen	10		1.013,33		1.013,33	1.013,33			
2/920000+844161	Aufschliessungsbeiträge ROG Straßen AOH	10	N.Hof						3.000,00	-3.000,00
2/920000+844200	Aufschliessungsbeiträge Wasser	10	U.Edt	2.386,83	-2.386,83					-2.386,83
2/920000+844280	Aufschliessungsbeiträge ROG Wasser	10	M.Mos		5.057,60	5.057,60	3.008,49	2.049,11		5.057,60
2/920000+844281	Aufschliessungsbeiträge ROG Wasser - AOH	10	N.Hof						3.000,00	-3.000,00
2/920000+844300	Aufschliessungsbeiträge Kanal	10	U.Edt	4.662,51	-4.662,51					-4.662,51
2/920000+844380	Aufschliessungsbeiträge ROG Abwasser	10	M.Mos		9.668,78	9.668,78	5.747,98	3.920,80		9.668,78
2/920000+844381	Aufschliessungsbeiträge ROG Abwasser - AOH	10	N.Hof						5.500,00	-5.500,00
2/920000+844400	Erhaltungsbeitrag Wasser	10	U.Edt	394,87	-394,87					-394,87
2/920000+844500	Erhaltungsbeitrag Kanal	10	U.Edt	1.010,50	-1.010,50					-1.010,50
2/920000+845280	Erhaltungsbeiträge ROG Wasser	10	N.Hof		23.118,47	23.118,47	22.797,38	321,09	24.000,00	-881,53
2/920000+845380	Erhaltungsbeiträge ROG Abwasser	10	N.Hof		57.545,26	57.545,26	56.857,03	688,23	55.000,00	2.545,26
2/920000+845381	Erhaltungsbeiträge ROG Abwasser - AOH	10	N.Hof						3.000,00	-3.000,00
2/920000+849000	Nebenansprüche	10	G.Kar	163,76	2.177,31	2.341,07	2.124,33	216,74	3.000,00	-822,69
2/920000+849000/1	Nebenansprüche Bankspesen	10	M.Tra	148,10	-148,10					-148,10
2/920000+849001	Nebenansprüche Bankspesen	10	G.Kar		148,10	148,10	88,60	59,50		148,10
2/920000+856000	Verwaltungsabgaben	10	Allge		36.723,57	36.723,57	36.723,57		34.000,00	2.723,57
2/920000+857000	Kommissionsgebühren v.a. Baukommission u.dgl.	10	W.Frö		1.836,00	1.836,00	1.836,00		3.000,00	-1.164,00
<b>920</b>	<b>Ausschließliche Gemeindeabgaben</b>			<b>46.032,63</b>	<b>5.593.120,00</b>	<b>5.639.152,63</b>	<b>5.586.888,35</b>	<b>52.264,28</b>	<b>5.710.300,00</b>	<b>-117.180,00</b>
<b>924</b>	<b>Zuschlagsabgaben zu Bundesabgaben</b>									
<b>924000</b>	<b>Zuschlagsabgaben zu Bundesabgaben</b>									
2/924000+842000	Sonst. Abgaben d. Länder Glücksspielautomatenabgabe	10	P.Ais		6.174,23	6.174,23	6.174,23		5.000,00	1.174,23
<b>924</b>	<b>Zuschlagsabgaben zu Bundesabgaben</b>			<b>0,00</b>	<b>6.174,23</b>	<b>6.174,23</b>	<b>6.174,23</b>	<b>0,00</b>	<b>5.000,00</b>	<b>1.174,23</b>
<b>925</b>	<b>Ertragsanteile an gemein- schaftlichen Bundesabgaben</b>									
<b>925000</b>	<b>Ertragsanteile an gem.Bundesabg.</b>									
2/925000+859000	Ertragsanteile n. abgestuft. Bevölkerungsschlüssel	11	A.Fro		5.677.149,86	5.677.149,86	5.677.149,86		5.530.300,00	146.849,86
2/925000+859100	Ertragsanteile - Unterschiedsbetrag	11	A.Fro		115.413,96	115.413,96	115.413,96		115.400,00	13,96
2/925000+859300	Ertragsanteile-Getränkesteuerausgl.	11	A.Fro		387.777,58	387.777,58	387.777,58		385.000,00	2.777,58
2/925000+859400	Ertragsanteile - Werbeabgabeanteil	11	A.Fro		35.103,18	35.103,18	35.103,18		37.500,00	-2.396,82
2/925000+859600	Ertragsanteile-Selbstträger-Voraus.	11	A.Fro		38.496,60	38.496,60	38.496,60		38.500,00	-3,40
2/925000+859800	Ertragsanteile - Vorausanteil gem § 11 Abs. 7 a	11	A.Fro		35.987,40	35.987,40	35.987,40		36.100,00	-112,60
<b>925</b>	<b>Ertragsanteile an gemein- schaftlichen Bundesabgaben</b>			<b>0,00</b>	<b>6.289.928,58</b>	<b>6.289.928,58</b>	<b>6.289.928,58</b>	<b>0,00</b>	<b>6.142.800,00</b>	<b>147.128,58</b>
<b>92</b>	<b>Öffentliche Abgaben</b>			<b>46.032,63</b>	<b>11.889.222,81</b>	<b>11.935.255,44</b>	<b>11.882.991,16</b>	<b>52.264,28</b>	<b>11.858.100,00</b>	<b>31.122,81</b>

<b>Ausgaben</b>		RQ	AOB	Anf. Rest	Anordnungssoll	Gesamtsoll	Ist	Schl. Rest	VA+NVA	Soll - VA
	<b>920</b>			<b>0,00</b>	<b>19.585,88</b>	<b>19.585,88</b>	<b>19.585,88</b>	<b>0,00</b>	<b>14.700,00</b>	<b>4.885,88</b>
	<b>924</b>									
	<b>924000</b>									
	<b>924</b>			<b>0,00</b>	<b>0,00</b>	<b>0,00</b>	<b>0,00</b>	<b>0,00</b>	<b>0,00</b>	<b>0,00</b>
	<b>925</b>									
	<b>925000</b>									
	<b>925</b>			<b>0,00</b>	<b>0,00</b>	<b>0,00</b>	<b>0,00</b>	<b>0,00</b>	<b>0,00</b>	<b>0,00</b>
	<b>92</b>			<b>0,00</b>	<b>19.585,88</b>	<b>19.585,88</b>	<b>19.585,88</b>	<b>0,00</b>	<b>14.700,00</b>	<b>4.885,88</b>

Einnahmen		RQ	AOB	Anf. Rest	Anordnungssoll	Gesamtsoll	Ist	Schl. Rest	VA+NVA	Soll - VA
<b>93</b>	<b>Umlagen</b>									
<b>930</b>	<b>Landesumlage</b>									
<b>930000</b>	<b>Landesumlage</b>									
	<b>930 Landesumlage</b>			<b>0,00</b>	<b>0,00</b>	<b>0,00</b>	<b>0,00</b>	<b>0,00</b>	<b>0,00</b>	<b>0,00</b>
	<b>93 Umlagen</b>			<b>0,00</b>	<b>0,00</b>	<b>0,00</b>	<b>0,00</b>	<b>0,00</b>	<b>0,00</b>	<b>0,00</b>
<b>98</b>	<b>Haushaltsausgleich</b>									
<b>980</b>	<b>Zuführungen an den außerordentlichen Haushalt</b>									
<b>980000</b>	<b>Zu- u. Rückführung - Verr. OH-AOH</b>									
2/980000+910020	211000 Rückführung Volksschule Perg Sanierung	81			180.000,00	180.000,00	180.000,00			180.000,00
2/980000+910027	Zuf. an d. AOH u. Zuf. aus d.OH 263000 BSH (Beleuchtung)	81			3.452,74	3.452,74	3.452,74			3.452,74
2/980000+910031	Zu- u. Rückführung - Verr. OH-AOH LMS (Dach)	81			1.484,00	1.484,00	1.484,00		1.400,00	84,00
	<b>980 Zuführungen an den außerordentlichen Haushalt</b>			<b>0,00</b>	<b>184.936,74</b>	<b>184.936,74</b>	<b>184.936,74</b>	<b>0,00</b>	<b>1.400,00</b>	<b>183.536,74</b>
	<b>98 Haushaltsausgleich</b>			<b>0,00</b>	<b>184.936,74</b>	<b>184.936,74</b>	<b>184.936,74</b>	<b>0,00</b>	<b>1.400,00</b>	<b>183.536,74</b>

**Rechnungsabschluss 2015**  
**Ordentlicher Haushalt**

Stadtgemeinde Perg

DVR-Nr: 0032484

Ausgaben		RQ	AOB	Anf. Rest	Anordnungssoll	Gesamtsoll	Ist	Schl. Rest	VA+NVA	Soll - VA
<b>93</b>	<b>Umlagen</b>									
<b>930</b>	<b>Landesumlage</b>									
<b>930000</b>	<b>Landesumlage</b>									
1/930000-751000	Lfde TZ an Land OÖ Landesumlage	26	A.Fro		836.251,73	836.251,73	836.251,73		825.000,00	11.251,73
	<b>930 Landesumlage</b>			<b>0,00</b>	<b>836.251,73</b>	<b>836.251,73</b>	<b>836.251,73</b>	<b>0,00</b>	<b>825.000,00</b>	<b>11.251,73</b>
	<b>93 Umlagen</b>			<b>0,00</b>	<b>836.251,73</b>	<b>836.251,73</b>	<b>836.251,73</b>	<b>0,00</b>	<b>825.000,00</b>	<b>11.251,73</b>
<b>98</b>	<b>Haushaltsausgleich</b>									
<b>980</b>	<b>Zuführungen an den außerordentlichen Haushalt</b>									
<b>980000</b>	<b>Zu- u. Rückführung - Verr. OH-AOH</b>									
1/980000-910016	163210 FF-Pergkirchen(Zub.v.Räumen)	85							40.000,00	-40.000,00
1/980000-910021	212000 NMS 1 Perg (VFI)	85			50.000,00	50.000,00	50.000,00		50.000,00	
1/980000-910022	212200 NMS Perg-SZ (Dach, Fenster)	85			20.943,48	20.943,48	20.943,48		4.600,00	16.343,48
1/980000-910025	252000 Jugendzentrum (Dach/Innen)	85			58.417,51	58.417,51	58.417,51		58.100,00	317,51
1/980000-910027	263000 BSH (Beleuchtung)	85							12.500,00	-12.500,00
1/980000-910032	320010 LMS (Fenstertausch)	85			56.938,43	56.938,43	56.938,43		44.700,00	12.238,43
1/980000-910061	612100 Gemeinestraßen 2012-2015	85			1.063.912,98	1.063.912,98	1.063.912,98		810.200,00	253.712,98
1/980000-910062	616000 Sonstige Straßen u. Wege	85			2.160,10	2.160,10	2.160,10		2.200,00	-39,90
1/980000-910081	813000 ASZ neu	85			1.876,15	1.876,15	1.876,15		1.800,00	76,15
1/980000-910086	Zuf. an d. AOH 851030 BA 10	85			50.668,32	50.668,32	50.668,32			50.668,32
1/980000-910100	IB - Verkehrsflächenbeitr. 612100 Gdestr. 2012-15	85			52.376,89	52.376,89	52.376,89		26.400,00	25.976,89
1/980000-910200	IB - Wasseranschlussgeb. 850110 WVA BA 11	85			115.975,68	115.975,68	115.975,68		136.000,00	-20.024,32
1/980000-910300	IB - Kanalanschlussgeb. ABA BA 23, 25, 26, 27, 28, 29	85			393.602,98	393.602,98	393.602,98		46.000,00	347.602,98
1/980000-910500	AufschlieÙungsbeitr. Verkehr (AOH) 612100 Gdestr. 2012-15	85							3.000,00	-3.000,00
1/980000-910600	AufschlieÙungsbeitr. Wasser (AOH) 850110 WVA BA 11	85							3.000,00	-3.000,00
1/980000-910700	AufschlieÙungsbeitr. Kanal (AOH) 851270 ABA BA 27	85							5.500,00	-5.500,00
1/980000-910900	ABA - BA (ordentl. Zuf.) BA 26	85							42.600,00	-42.600,00
	<b>980 Zuführungen an den außerordentlichen Haushalt</b>			<b>0,00</b>	<b>1.866.872,52</b>	<b>1.866.872,52</b>	<b>1.866.872,52</b>	<b>0,00</b>	<b>1.286.600,00</b>	<b>580.272,52</b>
	<b>98 Haushaltsausgleich</b>			<b>0,00</b>	<b>1.866.872,52</b>	<b>1.866.872,52</b>	<b>1.866.872,52</b>	<b>0,00</b>	<b>1.286.600,00</b>	<b>580.272,52</b>

Einnahmen		RQ	AOB	Anf. Rest	Anordnungssoll	Gesamtsoll	Ist	Schl. Rest	VA+NVA	Soll - VA
<b>99</b>	<b>Jahresergebnis Abwicklung der Vorjahre</b>									
<b>990</b>	<b>Überschüsse und Abgänge</b>									
<b>990000</b>	<b>Überschüsse u. Abgänge</b>									
2/990000+961100	Ist-Überschuss			393.058,22		393.058,22	393.058,22			
<b>990</b>	<b>Überschüsse und Abgänge</b>			<b>393.058,22</b>	<b>0,00</b>	<b>393.058,22</b>	<b>393.058,22</b>	<b>0,00</b>	<b>0,00</b>	<b>0,00</b>
<b>99</b>	<b>Jahresergebnis Abwicklung der Vorjahre</b>			<b>393.058,22</b>	<b>0,00</b>	<b>393.058,22</b>	<b>393.058,22</b>	<b>0,00</b>	<b>0,00</b>	<b>0,00</b>
<b>9</b>	<b>FINANZWIRTSCHAFT</b>			<b>439.090,85</b>	<b>12.371.050,03</b>	<b>12.810.140,88</b>	<b>12.757.876,60</b>	<b>52.264,28</b>	<b>12.153.800,00</b>	<b>217.250,03</b>
<b>Gesamtsumme</b>				<b>669.366,38</b>	<b>19.853.473,46</b>	<b>20.522.839,84</b>	<b>20.075.299,50</b>	<b>447.540,34</b>	<b>19.432.100,00</b>	<b>421.373,46</b>

Ausgaben		RQ	AOB	Anf. Rest	Anordnungssoll	Gesamtsoll	Ist	Schl. Rest	VA+NVA	Soll - VA	
<b>99</b>	<b>Jahresergebnis Abwicklung der Vorjahre</b>										
<b>990</b>	<b>Überschüsse und Abgänge</b>										
<b>990000</b>	<b>Überschüsse u. Abgänge</b>										
	<b>990</b>			<b>Überschüsse und Abgänge</b>	0,00	0,00	0,00	0,00	0,00	0,00	
	<b>99</b>			<b>Jahresergebnis Abwicklung der Vorjahre</b>	0,00	0,00	0,00	0,00	0,00	0,00	
	<b>9</b>			<b>FINANZWIRTSCHAFT</b>	354.626,77	2.749.814,09	3.104.440,86	3.104.803,03	-362,17	2.151.400,00	598.414,09
	<b>Gesamtsumme</b>				<b>669.366,38</b>	<b>19.853.473,46</b>	<b>20.522.839,84</b>	<b>20.234.756,57</b>	<b>288.083,27</b>	<b>19.432.100,00</b>	<b>421.373,46</b>





# **Nachweis über die Leistungen für Personal**

## Rechnungsabschluss 2015

### Nachweis über die Leistungen für Personal

Stadtgemeinde Perg

DVR-Nr: 0032484

Gruppe	Abschnitt	Ansatz	Beamte der Verwaltung 500000 - 500999	Vertragsbedientete I 510000 - 510999	Vertragsbedientete II 511000 - 511999	Angestellte ganzjährig beschäftigt 520000 - 520999	Angestellte nicht ganzjährig beschäftigt 522000 - 522999	Arbeiter nicht ganzjährig beschäftigt 523000 - 523999	Reisegebühren 560000 - 560999	Sonstige Aufwands- entschädigungen 563000 - 563999	Mehrleistungs- vergütungen 565000 - 565999	Zuwendungen für Dienstjubiläen 566000 - 566999	Sonstige Nebengebühren 569000 - 569999	DGB zum FBAF 580000 - 580999	
0	01	010000 Rathaus - Hauptverwaltung	201.939,20	585.582,35	18.291,93	2.298,41	1.804,37	1.587,78	4.135,45	4.748,68	14.573,50	23.047,15	7.237,50	22.256,25	
	02	022000 Standesamt								1.100,00				21,87	
	08	080000 Pensionen													
	09	091000 Personalaus- u. fortbildung													
	<b>Summe Gruppe 0</b>			<b>201.939,20</b>	<b>585.582,35</b>	<b>18.291,93</b>	<b>2.298,41</b>	<b>1.804,37</b>	<b>1.587,78</b>	<b>4.135,45</b>	<b>5.848,68</b>	<b>14.573,50</b>	<b>23.047,15</b>	<b>7.237,50</b>	<b>22.278,12</b>
1	16	163100 FF-Perg			7.417,75						337,20			351,35	
	<b>Summe Gruppe 1</b>					<b>7.417,75</b>					<b>337,20</b>			<b>351,35</b>	
2	21	211000 VS Perg			68.016,75			2.209,20						3.160,16	
		211100 VS Pergkirchen			17.193,70			1.130,99						824,61	
		212000 Neue MittelSchule 1 Perg			69.506,09			8.406,27	13,90					3.400,85	
		212200 Neue MittelSchule Perg-SZ			56.816,29			3.252,19	13,90		20,18			2.567,37	
		214000 Polytechnische Schule			54.271,00			2.220,70						2.613,50	
	22	222000 HLW Perg			64.196,71				13,07					2.867,78	
	23	232010 Schülerbetreuung - Mittagstisch VS Perg			32.315,86			291,11	154,32						677,62
		232030 Schülerbetreuung - Mittagstisch NMS 1 Perg			32.523,45				147,16						1.502,04
	25	259100 Jugendzentrum Waidhoferstr.			5.444,18						23,32				248,66

Gruppe	Abschnitt	Ansatz	Sonst. Dienstgeber- beiträge zur sozialen Sicherheit 581000 - 581999	Freiw. Sozialleistungen (nur Barleistungen) 590000 - 590999	Gesamtsumme
0	01	010000 Rathaus - Hauptverwaltung	148.941,67	13.330,06	1.049.774,30
	02	022000 Standesamt	206,02		1.327,89
	08	080000 Pensionen	6.197,63		6.197,63
	09	091000 Personalaus- u. fortbildung		15.078,00	15.078,00
	<b>Summe Gruppe 0</b>		<b>155.345,32</b>	<b>28.408,06</b>	<b>1.072.377,82</b>
1	16	163100 FF-Perg	1.641,02		9.747,32
	<b>Summe Gruppe 1</b>		<b>1.641,02</b>		<b>9.747,32</b>
2	21	211000 VS Perg	15.336,64		88.722,75
		211100 VS Pergkirchen	3.622,68		22.771,98
		212000 Neue MittelSchule 1 Perg	17.132,32	435,84	98.895,27
		212200 Neue MittelSchule Perg-SZ	12.829,33	1.163,12	76.662,38
		214000 Polytechnische Schule	12.647,13	1.548,78	73.301,11
	22	222000 HLW Perg	13.928,91	118,48	81.124,95
	23	232010 Schülerbetreuung - Mittagstisch VS Perg	7.426,33	262,64	41.127,88
		232030 Schülerbetreuung - Mittagstisch NMS 1 Perg	7.530,00	853,26	42.555,91
	25	259100 Jugendzentrum Waidhoferstr.	1.159,14		6.875,30

Rechnungsabschluss 2015

Nachweis über die Leistungen für Personal

Gruppe	Abschnitt	Ansatz	Beamte der Verwaltung 500000 - 500999	Vertragsbedientete I 510000 - 510999	Vertragsbedientete II 511000 - 511999	Angestellte ganzjährig beschäftigt 520000 - 520999	Angestellte nicht ganzjährig beschäftigt 522000 - 522999	Arbeiter nicht ganzjährig beschäftigt 523000 - 523999	Reisegebühren 560000 - 560999	Sonstige Aufwands- entschädigungen 563000 - 563999	Mehrleistungs- vergütungen 565000 - 565999	Zuwendungen für Dienstjubiläen 566000 - 566999	Sonstige Nebengebühren 569000 - 569999	DGB zum FBAF 580000 - 580999	
2	26	263000 Bezirkssporthalle (BSH)			49.726,21						2.585,52			2.376,69	
	27	273000 Stadtbibliothek		27.534,89	1.837,86				184,45					1.364,81	
	<b>Summe Gruppe 2</b>			<b>27.534,89</b>	<b>451.848,10</b>				<b>17.510,46</b>	<b>526,80</b>		<b>2.629,02</b>			<b>21.604,09</b>
3	32	320000 Landesmusikschule (LMS)			26.177,30									1.197,64	
	<b>Summe Gruppe 3</b>				<b>26.177,30</b>										<b>1.197,64</b>
6	61	617000 Bauhof		12.917,58	543.570,79			15.040,13	2.772,59		13.581,56		4.539,80	7.846,48	
	<b>Summe Gruppe 6</b>			<b>12.917,58</b>	<b>543.570,79</b>			<b>15.040,13</b>	<b>2.772,59</b>		<b>13.581,56</b>		<b>4.539,80</b>	<b>7.846,48</b>	
8	81	813000 Abfallbeseitigung						4.900,00							
	84	842000 Waldbesitz				4.680,00								210,60	
	85	859200 MBW - Buffet				30.121,43				123,27				1.091,61	484,85
		859310 MBW - Freibad			10.649,66	38.094,32			4.885,22	27,95		453,57		3.315,70	2.661,76
		859330 MBW - Hallenbad			32.005,59	113.670,85			2.053,64	75,57		1.456,97		9.970,85	7.469,10
<b>Summe Gruppe 8</b>			<b>42.655,25</b>	<b>181.886,60</b>	<b>4.680,00</b>			<b>11.838,86</b>	<b>226,79</b>		<b>1.910,54</b>		<b>14.378,16</b>	<b>10.826,31</b>	
9	90	900000 Finanzwirtschaft - Verwaltung											627,41	26,11	
	<b>Summe Gruppe 9</b>												<b>627,41</b>	<b>26,11</b>	
<b>Summe gesamt</b>			<b>201.939,20</b>	<b>668.690,07</b>	<b>1.229.192,47</b>	<b>6.978,41</b>	<b>1.804,37</b>	<b>45.977,23</b>	<b>7.661,63</b>	<b>5.848,68</b>	<b>33.031,82</b>	<b>23.047,15</b>	<b>26.782,87</b>	<b>64.130,10</b>	

Gruppe	Abschnitt	Ansatz	Sonst. Dienstgeber- beiträge zur sozialen Sicherheit 581000 - 581999	Freiw. Sozialleistungen (nur Barleistungen) 590000 - 590999	Gesamtsumme
2	26	263000 Bezirkssporthalle (BSH)	11.234,31	559,53	66.482,26
	27	273000 Stadtbibliothek	6.838,35	957,16	38.717,52
	<b>Summe Gruppe 2</b>		<b>109.685,14</b>	<b>5.898,81</b>	<b>637.237,31</b>
3	32	320000 Landesmusikschule (LMS)	6.057,31	675,04	34.107,29
	<b>Summe Gruppe 3</b>		<b>6.057,31</b>	<b>675,04</b>	<b>34.107,29</b>
6	61	617000 Bauhof	125.448,36	5.190,99	730.908,28
	<b>Summe Gruppe 6</b>		<b>125.448,36</b>	<b>5.190,99</b>	<b>730.908,28</b>
8	81	813000 Abfallbeseitigung	848,64		5.748,64
	84	842000 Waldbesitz	132,48		5.023,08
	85	859200 MBW - Buffet	7.188,19	131,32	39.140,67
		859310 MBW - Freibad	12.976,59	293,40	73.358,17
		859330 MBW - Hallenbad	36.438,44	2.682,64	205.823,65
<b>Summe Gruppe 8</b>		<b>57.584,34</b>	<b>3.107,36</b>	<b>329.094,21</b>	
9	90	900000 Finanzwirtschaft - Verwaltung	6,12		659,64
	<b>Summe Gruppe 9</b>		<b>6,12</b>		<b>659,64</b>
<b>Summe gesamt</b>			<b>455.767,61</b>	<b>43.280,26</b>	<b>2.814.131,87</b>



**Nachweis über Leistungen für Pensionen und Ruhebezüge ( gemäß § 17 Abs. 2 VRV )**

		<u>Ausgaben</u>
1/0800/7511	Pensionsfond f. Oö. Gemeindebeamte	261.671,67
1/5100/7510	Pensionsfond f. Oö. Gemeindeärzte (abzügl. 2/5100/8620)	26.598,20
		<u>288.269,87</u>

**Nachweis über die Anzahl der Ruhe- und Versorgungsgenussempfänger zum 31. 12. ( gemäß § 75 Abs.2 Zif.12 GemHKRO)**

<u>Pensionist:</u>	<u>Ehegatte(in)</u>	<u>in Pension seit</u>
1 Angerer Josef		01.07.1989
2 Brandstätter Rainer		01.04.2000
3 Bauer Wolfgang		01.10.2009
4 Gassner Josef		01.03.2010
5 Naderer Karl		01.05.2014
6 Holzer Werner		01.05.2015
7 Holzer Rupert (verstorben)	Holzer Manuela	01.12.2015



**Dienstposten**

Von Dienstposten-Nr: 1

Bis Dienstposten-Nr: 9999

ÖSTAT Nr.: 41116

Stadtgemeinde Perg  
Hauptplatz 4  
4320 Perg

**Bedienstete der Allgemeinen Verwaltung**

FTE	Bewertung NEU	Bewertung ALT	Bemerkung	Dienstnehmerart
0,00	GD 08	B II-VII	Amtsleitung	B
1,00	GD 08	entfallen	Amtsleitung	VB
2,00	GD 12.2	entfallen	Abteilungsleitung	VB
1,00	GD 12.2	B II-VII	Abteilungsleitung	B
0,00	GD 12.2	B II-VI		B
1,00	GD 14.1	B II-VI		VB
1,00	GD 14.4	C I-IV	Bauleiter	B
1,00	GD 16.3	entfallen	Bauleiter (Ausbildung)	VB
1,00	GD 16.3	entfallen	Verwaltung - Stabstelle Amtsleitung	VB
0,00	GD 16.3	C I-IV		B
1,00	GD 16.3	I/c		VB
1,00	GD 16.3	C I-IV	N1-Laufbahn	B
1,00	GD 16.3	entfallen		VB
1,00	GD 17.4	I/c		VB
0,88	GD 17.5	I/c		VB
1,00	GD 18.EB	entfallen	Einzelbewertung Gebäudemanagement	VB
0,50	GD 18.EB	entfallen		VB
3,73	GD 18.5	entfallen		VB
1,00	GD 18.6	entfallen		VB
1,00	GD 20.EB	entfallen	Einzelbewertung (Bücherei)	VB
1,73	GD 20.2	entfallen		VB
0,50	GD 20.3	I/d		VB
2,00	GD 20.3	entfallen		VB
0,00	GD 21.EB	I/d		VB
0,00	GD 21.7	entfallen		VB

24,34

**Bedienstete des Handwerklichen Dienstes**

FTE	Bewertung NEU	Bewertung ALT	Bemerkung	Dienstnehmerart
1,00	GD 15.2	entfallen		VB
1,00	GD 19.EB	entfallen	Einzelbewertung	VB
0,50	GD 19.EB	entfallen	Einzelbewertung (Restaurant Badewelt)	VB
1,00	GD 19.1	II/p 2 ad pers		VB
9,37	GD 19.1	entfallen		VB
0,00	GD 21.1	entfallen		VB
1,00	GD 21.2	II/p 2 ad pers		VB
1,00	GD 21.2	entfallen		VB
1,00	GD 21.2	II/p 3 ad pers		VB
1,00	GD 21.3	entfallen		VB

**Dienstposten**

Von Dienstposten-Nr: 1

Bis Dienstposten-Nr: 9999

ÖSTAT Nr.: 41116

Stadtgemeinde Perg  
Hauptplatz 4  
4320 Perg

1,26	GD 21.8	entfallen	VB
1,00	GD 22.1	II/p 3 ad pers	VB
1,00	GD 23.1	II/p 3 ad pers	VB
3,26	GD 23.1	entfallen	VB
4,81	GD 25.1	II/p 5	VB
13,34	GD 25.1	entfallen	VB
41,54			

**Sonstige Bedienstete**

FTE	Bewertung NEU	Bewertung ALT	Bemerkung	Dienstnehmerart
0,00	GD 25.1	entfallen		VB
0,00				

**Anzahl FTE:** 65,88

**Anzahl Sonstige:** 0,00

# **Sammelnachweis über Instandhaltungen**

## Rechnungsabschluss 2015 Sammelnachweis über Instandhaltungen

Gruppe	Abschnitt	Ansatz	Instandhaltung von Straßenbauten 611000 - 611999	Instandhaltung von Gebäuden 614000 - 614999	Instandhaltung von Fahrzeugen 617000 - 617999	Instandhaltung von sonst. Anlagen 618000 - 618999	Instandhaltung von Sonderanlagen 619000 - 619999	Gesamtsumme
0	01	010000 Rathaus - Hauptverwaltung		2.694,58	1.865,73	417,07		4.977,38
		<b>Summe Gruppe 0</b>		<b>2.694,58</b>	<b>1.865,73</b>	<b>417,07</b>		<b>4.977,38</b>
1	16	163100 FF-Perg		1.143,43	43.973,25			45.116,68
		<b>Summe Gruppe 1</b>		<b>1.143,43</b>	<b>43.973,25</b>			<b>45.116,68</b>
2	21	211000 VS Perg		6.935,50		339,10		7.274,60
		211100 VS Pergkirchen		1.390,64		40,20		1.430,84
		212000 Neue MittelSchule 1 Perg		4.107,43				4.107,43
		212200 Neue MittelSchule Perg-SZ		12.992,60		81,60		13.074,20
		214000 Polytechnische Schule		13.519,57		300,60		13.820,17
	22	222000 HLW Perg		1.645,00				1.645,00
	23	232030 Schülerbetreuung - Mittagstisch NMS 1 Perg				201,32		201,32
	24	240100 Kindergarten Friedhofstraße		1.465,49		36,40		1.501,89
		240200 Kindergarten Haydnstraße		1.531,38		164,88		1.696,26
		240300 Kindergarten Pergkirchen		1.196,37		18,20		1.214,57
		240400 Kindergarten-Integrativ		174,74		51,80		226,54
		240800 Krabbelstube Perg		64,88				64,88

## Rechnungsabschluss 2015 Sammelnachweis über Instandhaltungen

Gruppe	Abschnitt	Ansatz	Instandhaltung von Straßenbauten 611000 - 611999	Instandhaltung von Gebäuden 614000 - 614999	Instandhaltung von Fahrzeugen 617000 - 617999	Instandhaltung von sonst. Anlagen 618000 - 618999	Instandhaltung von Sonderanlagen 619000 - 619999	Gesamtsumme
2	25	259100 Jugendzentrum Waidhoferstr.		298,80		16,32		315,12
	26	263000 Bezirkssporthalle (BSH)		10.097,60		3.755,27		13.852,87
		269000 Sport - Sonst. Einri. u. Maßnahmen					158,86	158,86
	27	273000 Stadtbibliothek				8,16		8,16
	<b>Summe Gruppe 2</b>				<b>55.420,00</b>		<b>5.013,85</b>	<b>158,86</b>
3	32	320000 Landesmusikschule (LMS)		6.900,00		24,48		6.924,48
	36	360000 Heimat-,Steinbrecherh.,Ratgöbluckn		677,02		537,72	269,64	1.484,38
	38	380100 KUJ Perg		85,14				85,14
	<b>Summe Gruppe 3</b>				<b>7.662,16</b>		<b>562,20</b>	<b>269,64</b>
6	61	612000 Gemeindestraßen	15.199,81					15.199,81
		612010 Gemeindestraße-Karbrunnen					283,38	283,38
		616000 Sonst. Straßen u. Wege Rad-, Reit-, Wanderwege	127,04			1.278,96		1.406,00
		617000 Bauhof		2.894,20	4.931,03	623,87		8.449,10
	64	649000 Straßenverkehr - So.Einri u. Maßn.					1.380,00	1.380,00
<b>Summe Gruppe 6</b>			<b>15.326,85</b>	<b>2.894,20</b>	<b>4.931,03</b>	<b>1.902,83</b>	<b>1.663,38</b>	<b>26.718,29</b>
8	81	812000 Öffentliches WC		134,24				134,24
		813000 Abfallbeseitigung				986,93		986,93

Gruppe	Abschnitt	Ansatz	Instandhaltung von Straßenbauten 6'11000 - 6'11999	Instandhaltung von Gebäuden 6'14000 - 6'14999	Instandhaltung von Fahrzeugen 6'17000 - 6'17999	Instandhaltung von sonst. Anlagen 6'18000 - 6'18999	Instandhaltung von Sonderanlagen 6'19000 - 6'19999	Gesamtsumme	
8	81	815100 Park-u. Gartenanlagen			5.096,94			5.096,94	
		815200 Kinderspielplätze					124,18	124,18	
		816000 Öffentl. Beleuchtung u. Uhren					87.228,13	87.228,13	
		817000 Sowj.russ.Soldaten-Friedhof					320,00	320,00	
	83	831100 Waldbad-Leitnerwehr-Wiese		904,66			18,90	923,56	
		839100 Sonst. Betr. - Park&Ride-Anlage SZ		5.077,52			142,26	5.219,78	
	85	850000 Wasserversorgung		11.099,43	1.140,43			41.468,91	53.708,77
		851000 Abwasserbeseitigung				442,14		126.992,05	127.434,19
		859200 MBW - Buffet		210,12			794,40		1.004,52
		859310 MBW - Freibad		9.539,95	121,68	1.716,49	1.021,88		12.400,00
		859330 MBW - Hallenbad		16.964,54			5.409,88		22.374,42
	<b>Summe Gruppe 8</b>			<b>43.930,46</b>	<b>6.801,19</b>	<b>9.068,86</b>	<b>257.155,15</b>	<b>316.955,66</b>	
	<b>Summe gesamt</b>			<b>15.326,85</b>	<b>113.744,83</b>	<b>57.571,20</b>	<b>16.964,81</b>	<b>259.247,03</b>	<b>462.854,72</b>

# **Sammelnachweis über Investitionen im Ordentlichen Haushalt**

## Rechnungsabschluss 2015

### Sammelnachweis über Investitionen im Ordentlichen Haushalt

Gruppe	Abschnitt	Ansatz	Bebaute Grundstück 000000 - 000999	Straßenbauten 002000 - 002999	Wasser- und Kanalisationsbauten 004000 - 004999	Gebäude 010000 - 010999	Maschinen und maschinelle Anlagen 020000 - 020999	Fahrzeuge 040000 - 040999	Amisausstattung 042000 - 042999	Betriebsausstattung 043000 - 043999	Sonderanlagen 050000 - 050999	Aktivierungsfähige Rechte 070000 - 070999	Gesamtsumme
0	01	010000 Rathaus - Hauptverwaltung							8.861,23				8.861,23
		016000 EDV							25.786,22			22.784,10	48.570,32
	<b>Summe Gruppe 0</b>								<b>34.647,45</b>			<b>22.784,10</b>	<b>57.431,55</b>
1	13	133000 Veterinärpolizei								536,45			536,45
	16	163100 FF-Perg	8.378,00					34.000,00		7.628,20			50.006,20
	<b>Summe Gruppe 1</b>		<b>8.378,00</b>					<b>34.000,00</b>		<b>8.164,65</b>			<b>50.542,65</b>
2	21	211000 VS Perg				1.140,00				5.502,08			6.642,08
		211100 VS Pergkirchen								4.460,84			4.460,84
		212000 Neue MittelSchule 1 Perg								23.080,97			23.080,97
		212200 Neue MittelSchule Perg-SZ								9.547,18			9.547,18
		214000 Polytechnische Schule								17.477,27			17.477,27
	23	232010 Schülerbetreuung - Mittagstisch VS Perg								447,35			447,35
	26	263000 Bezirkssporthalle (BSH)								20.693,37			20.693,37
	27	273000 Stadtbibliothek										388,80	388,80
<b>Summe Gruppe 2</b>					<b>1.140,00</b>				<b>81.209,06</b>		<b>388,80</b>	<b>82.737,86</b>	
3	32	320000 Landesmusikschule (LMS)				1.140,00				6.350,00			7.490,00
	33	330000 Förderung v. Schrifttum u. Sprache PERGliest										72,00	72,00



## Rechnungsabschluss 2015

### Sammelnachweis über Investitionen im Ordentlichen Haushalt

Gruppe	Abschnitt	Ansatz	Bebaute Grundstück 000000 - 000999	Straßenbauten 002000 - 002999	Wasser- und Kanalisationsbauten 004000 - 004999	Gebäude 010000 - 010999	Maschinen und maschinelle Anlagen 020000 - 020999	Fahrzeuge 040000 - 040999	Amtsausstattung 042000 - 042999	Betriebsausstattung 043000 - 043999	Sonderanlagen 050000 - 050999	Aktivierungsfähige Rechte 070000 - 070999	Gesamtsumme
<b>3</b>	<b>Summe Gruppe 3</b>					<b>1.140,00</b>				<b>6.350,00</b>		<b>72,00</b>	<b>7.562,00</b>
4	42	426000 Flüchtlingshilfe				68,04							68,04
	<b>Summe Gruppe 4</b>					<b>68,04</b>							<b>68,04</b>
6	61	611000 Landesstraßen		697,25									697,25
		612000 Gemeindestraßen								3.225,60			3.225,60
		612010 Gemeindestraße-Karbrunnen								692,40			692,40
		616000 Sonst. Straßen u. Wege Rad-, Reit-, Wanderwege		666,00									666,00
		617000 Bauhof				7.756,69	500,00			4.007,14			12.263,83
	64	640000 Einri. u. Maßn. d. StVO									36.711,32		36.711,32
		649000 Straßenverkehr - So.Einri u. Maßn.									48.350,37		48.350,37
	<b>Summe Gruppe 6</b>			<b>1.363,25</b>		<b>7.756,69</b>	<b>500,00</b>			<b>7.925,14</b>	<b>85.061,69</b>		<b>102.606,77</b>
8	81	815100 Park-u. Gartenanlagen								1.877,91			1.877,91
		815200 Kinderspielplätze									16.590,49		16.590,49
		816000 Öffentl. Beleuchtung u. Uhren									55.289,70		55.289,70
	83	831100 Waldbad-Leitnerwehr-Wiese									8.681,60		8.681,60
	85	850000 Wasserversorgung			4.069,49								4.069,49
		859200 MBW - Buffet								8.840,16			8.840,16

**Rechnungsabschluss 2015**  
**Sammelnachweis über Investitionen im Ordentlichen Haushalt**

Gruppe	Abschnitt	Ansatz	Bebaute Grundstück 000000 - 000999	Straßenbauten 002000 - 002999	Wasser- und Kanalisationsbauten 004000 - 004999	Gebäude 010000 - 010999	Maschinen und maschinelle Anlagen 020000 - 020999	Fahrzeuge 040000 - 040999	Amtsausstattung 042000 - 042999	Betriebsausstattung 043000 - 043999	Sonderanlagen 050000 - 050999	Aktivierungsfähige Rechte 070000 - 070999	Gesamtsumme
8	85	859310 MBW - Freibad								13.737,26	14.752,95	11,08	28.501,29
		859330 MBW - Hallenbad								8.787,28		22,17	8.809,45
		<b>Summe Gruppe 8</b>			<b>4.069,49</b>			<b>0,00</b>		<b>33.242,61</b>	<b>95.314,74</b>	<b>33,25</b>	<b>132.660,09</b>
		<b>Summe gesamt</b>	<b>8.378,00</b>	<b>1.363,25</b>	<b>4.069,49</b>	<b>10.104,73</b>	<b>500,00</b>	<b>34.000,00</b>	<b>34.647,45</b>	<b>136.891,46</b>	<b>180.376,43</b>	<b>23.278,15</b>	<b>433.608,96</b>

# **Nachweis über Zuschüsse, Subventionen und sonstige Zuwendungen**

## Rechnungsabschluss 2015

### Nachweis über Zuschüsse, Subventionen und sonstige Zuwendungen

Gruppe	Abschnitt	Ansatz	Lfd. TZ an sonst. Träger öffentl. Rechts 754000 - 754999	Lfd. TZ an Unternehmungen 755000 - 755999	Lfd. TZ an private Organisationen ohne Erwerbszw. 757000 - 757999	Sonst. lfd. TZ an private Haushalte 768000 - 768999	KTZ an private Organisationen ohne Erwerbszw. 777000 - 777999	Gesamtsumme
0	00	000000 StR- u. GR (gewählte Gdeorgane)			13.737,77			13.737,77
	06	060000 Beiträge an Verbände, Vereine u. sonst. Organisationen	2.436,36					2.436,36
		061000 Sonstige Subventionen			1.080,24		15.000,00	16.080,24
	09	099000 Personalbetr. - Sonst.Einri u.Maßn.			490,00			490,00
	<b>Summe Gruppe 0</b>		<b>2.436,36</b>		<b>15.308,01</b>		<b>15.000,00</b>	<b>32.744,37</b>
1	16	163100 FF-Perg	53.771,80					53.771,80
		163200 FF-Pergkirchen	17.000,00					17.000,00
	17	170000 Katastrophendienst - allg.Angel.			1.202,25			1.202,25
	18	180000 Zivilschutz			1.361,02			1.361,02
	<b>Summe Gruppe 1</b>		<b>70.771,80</b>		<b>2.563,27</b>			<b>73.335,07</b>
2	21	211000 VS Perg	67.097,92			290,00		67.387,92
		211100 VS Pergkirchen	20.839,16			145,00		20.984,16
		212000 Neue MittelSchule 1 Perg	87.227,71					87.227,71
		212200 Neue MittelSchule Perg-SZ	80.212,46			2.450,00		82.662,46
		214000 Polytechnische Schule	61.022,15					61.022,15
		219000 Sonstige Einrichtungen und Maßnahmen			320,63			320,63

## Rechnungsabschluss 2015

### Nachweis über Zuschüsse, Subventionen und sonstige Zuwendungen

Gruppe	Abschnitt	Ansatz	Lfd. TZ an sonst. Träger öffentl. Rechts 754000 - 754999	Lfd. TZ an Unternehmungen 755000 - 755999	Lfd. TZ an private Organisationen ohne Erwerbszw. 757000 - 757999	Sonst. lfd. TZ an private Haushalte 768000 - 768999	KTZ an private Organisationen ohne Erwerbszw. 777000 - 777999	Gesamtsumme	
2	24	240100 Kindergarten Friedhofstraße			546.958,00			546.958,00	
		240400 Kindergarten-Integrativ			36.000,00			36.000,00	
		240700 Kindergärten - Transport			10.800,00			10.800,00	
		240800 Krabbelstube Perg			153.242,00			153.242,00	
	25	259000 Außerschul.Jugenderziehung Sonst. Einri. u. Maßn.			1.600,00			1.600,00	
		259100 Jugendzentrum Waidhoferstr.			62.899,92			62.899,92	
	26	269000 Sport - Sonst. Einri. u. Maßnahmen			36.013,61		60.938,18	96.951,79	
		269100 Sportl. Veranstaltungen			280,00			280,00	
	27	271000 Volksbildungswerke			1.911,88			1.911,88	
	28	289000 Forschung u. Wissenschaft Sonst. Einri. u. Maßn.			350,00			350,00	
	<b>Summe Gruppe 2</b>			<b>316.399,40</b>		<b>850.376,04</b>	<b>2.885,00</b>	<b>60.938,18</b>	<b>1.230.598,62</b>
	3	32	320000 Landesmusikschule (LMS)	30.900,00					30.900,00
			321000 Einrichtungen der Musikpflege			-370,00			-370,00
322000 Maßn. zur Fö d. Musikpflege					15.251,63			15.251,63	
324000 Maßn. z. Fö d. darstellenden Kunst					5.366,15			5.366,15	
329010 Musik u. darst. Kunst Perg jammed					1.000,00			1.000,00	

## Rechnungsabschluss 2015

### Nachweis über Zuschüsse, Subventionen und sonstige Zuwendungen

Gruppe	Abschnitt	Ansatz	Lfd. TZ an sonst. Träger öffentl. Rechts 754000 - 754999	Lfd. TZ an Unternehmungen 755000 - 755999	Lfd. TZ an private Organisationen ohne Erwerbszw. 757000 - 757999	Sonst. lfd. TZ an private Haushalte 768000 - 768999	KTZ an private Organisationen ohne Erwerbszw. 777000 - 777999	Gesamtsumme
3	33	330010 Förderung v. Schrifttum u. Sprache			807,38			807,38
	36	360000 Heimat-,Steinbrecherh.,Ratgöbluckn			2.207,38			2.207,38
		363000 Altstadterhaltung u. Ortsbildpflege					1.145,10	1.145,10
		369000 Heimatpflege - Sonst.Einri u. Maßn.			4.000,00			4.000,00
	38	380100 KUZ Perg			880,00		108.043,57	108.923,57
	39	390000 Kirchliche Angelegenheiten			559,09		23.000,00	23.559,09
	<b>Summe Gruppe 3</b>			<b>30.900,00</b>		<b>29.701,63</b>		<b>132.188,67</b>
4	41	413000 Maßnahmen der Behindertenhilfe			300,00	462,00		762,00
		419100 Allg.öffentl. Wohlfahrt Sonst.Einri u. Maßn.			1.044,02			1.044,02
	42	429000 Freie Wohlfahrt -Sonst.Einri u.Maßn	19.350,00	33.890,79	8.022,00	8.503,10		69.765,89
	43	439000 Jugendwohlfahrt - So.Einri u. Maßn.			6.974,69			6.974,69
	46	469000 Familienpolit. Maßn. - Sonst. Maßn.			1.300,00	16.508,90		17.808,90
	<b>Summe Gruppe 4</b>			<b>19.350,00</b>	<b>33.890,79</b>	<b>17.640,71</b>	<b>25.474,00</b>	
5	52	528000 Tierkörperbeseitigung		21.874,60				21.874,60
	53	530000 Rettungsdienste			67.797,74			67.797,74
	<b>Summe Gruppe 5</b>				<b>21.874,60</b>	<b>67.797,74</b>		<b>89.672,34</b>
6	63	631000 Konkurrenzgewässer	24.050,00					24.050,00

## Rechnungsabschluss 2015

### Nachweis über Zuschüsse, Subventionen und sonstige Zuwendungen

Gruppe	Abschnitt	Ansatz	Lfd. TZ an sonst. Träger öffentl. Rechts 754000 - 754999	Lfd. TZ an Unternehmungen 755000 - 755999	Lfd. TZ an private Organisationen ohne Erwerbszw. 757000 - 757999	Sonst. lfd. TZ an private Haushalte 768000 - 768999	KTZ an private Organisationen ohne Erwerbszw. 777000 - 777999	Gesamtsumme
6	63	639000 Schutzwasserbau - So.Einri u. Maßn.	3.542,00					3.542,00
	<b>Summe Gruppe 6</b>		<b>27.592,00</b>					<b>27.592,00</b>
7	74	742000 So. Fö d.Land- u. Forstwirtsch. Produktionsfö		7.320,00	439,29			7.759,29
	77	771000 Maßn.z.Fö d. Fremdenverkehrs			105.337,18			105.337,18
	78	782000 Wirtschaftspolit. Maßn.		112.533,13				112.533,13
	<b>Summe Gruppe 7</b>			<b>119.853,13</b>	<b>105.776,47</b>			<b>225.629,60</b>
8	85	851000 Abwasserbeseitigung	588.757,96					588.757,96
	<b>Summe Gruppe 8</b>		<b>588.757,96</b>					<b>588.757,96</b>
9	92	920000 Ausschl. Gemeindeabgaben	6.700,35					6.700,35
	<b>Summe Gruppe 9</b>		<b>6.700,35</b>					<b>6.700,35</b>
<b>Summe gesamt</b>			<b>1.062.907,87</b>	<b>175.618,52</b>	<b>1.089.163,87</b>	<b>28.359,00</b>	<b>208.126,85</b>	<b>2.564.176,11</b>





# **Zuschuss von/an Gebietskörperschaften**

## Rechnungsabschluss 2015

Stadtgemeinde Perg

## Nachweis über die Transfers von/an Träger(n) des öffentl. Rechts (§ 17 Abs. 2 Z. 2 VRV)

DVR-Nr: 0032484

Haushaltskonto	Bezeichnung Ansatz	Bezeichnung Post	Einnahmen	Ausgaben
<b>Zuschüsse vom und an den Bund</b>				
2/212000+860000	Neue Mittelschule 1 Perg	Lfde TZ von Bund u. Bundesfonds Fö von AMS u.dgl.	577,78	
2/273000+860001	Stadtbibliothek	Fö. Medienankauf BKA 2015	2.445,00	
2/850000+860205	Wasserversorgung	Lfde TZ v. Bund - Zinsenzuschüsse BA 05 (bis 2028)	1.232,49	
2/850000+870205	Wasserversorgung	KTZ v. Bund - Tilgungszuschüsse BA 05 (bis 2028)	952,51	
2/851000+860210	Abwasserbeseitigung	Lfde TZ v. Bund - Zinsenzuschüsse BA 10 (bis 2020)	61.549,00	
2/851000+860211	Abwasserbeseitigung	Lfde TZ v. Bund - Zinsenzuschüsse BA 11 (bis 2021)	12.238,45	
2/851000+860212	Abwasserbeseitigung	Lfde TZ v. Bund - Zinsenzuschüsse BA 12 (bis 2025)	14.292,21	
2/851000+860213	Abwasserbeseitigung	Lfde TZ v. Bund - Zinsenzuschüsse BA 13 (bis 2025)	6.047,01	
2/851000+860214	Abwasserbeseitigung	Lfde TZ v. Bund - Zinsenzuschüsse BA 14 (bis 2027)	15.331,45	
2/851000+860215	Abwasserbeseitigung	Lfde TZ v. Bund - Zinsenzuschüsse BA 15 (bis 2028)	12.071,08	
2/851000+860219	Abwasserbeseitigung	Lfde TZ v. Bund - Zinsenzuschüsse BA 19 (bis 2031)	1.526,80	
2/851000+860220	Abwasserbeseitigung	Lfde TZ v. Bund - Zinsenzuschüsse BA 20 (bis 2032)	2.283,11	
2/851000+860221	Abwasserbeseitigung	Lfde TZ v. Bund - Zinsenzuschüsse BA 21 (bis 2032)	2.095,49	
2/851000+860222	Abwasserbeseitigung	Lfde TZ v. Bund - Zinsenzuschüsse BA 22 (bis 2035)	3.861,82	
2/851000+860223	Abwasserbeseitigung	Lfde TZ v. Bund - Zinsenzuschüsse BA 23 (bis 2037)	2.222,11	
2/851000+860225	Abwasserbeseitigung	Lfde TZ v. Bund - Zinsenzuschüsse BA 25 (bis 2037)	1.178,40	
2/851000+870210	Abwasserbeseitigung	KTZ v. Bund - Tilgungszuschüsse BA 10 (bis 2020)	20.386,64	
2/851000+870211	Abwasserbeseitigung	KTZ v. Bund - Tilgungszuschüsse BA 11 (bis 2021)	3.325,45	
2/851000+870212	Abwasserbeseitigung	KTZ v. Bund - Tilgungszuschüsse BA 12 (bis 2025)	10.152,99	
2/851000+870213	Abwasserbeseitigung	KTZ v. Bund - Tilgungszuschüsse BA 13 (bis 2025)	4.395,94	
2/851000+870214	Abwasserbeseitigung	KTZ v. Bund - Tilgungszuschüsse BA 14 (bis 2027)	12.564,46	
2/851000+870215	Abwasserbeseitigung	KTZ v. Bund - Tilgungszuschüsse BA 15 (bis 2028)	10.826,51	
2/851000+870219	Abwasserbeseitigung	KTZ v. Bund - Tilgungszuschüsse BA 19 (bis 2031)	3.203,20	
2/851000+870220	Abwasserbeseitigung	KTZ v. Bund - Tilgungszuschüsse BA 20 (bis 2032)	6.271,89	
2/851000+870221	Abwasserbeseitigung	KTZ v. Bund - Tilgungszuschüsse BA 21 (bis 2032)	5.756,51	
2/851000+870222	Abwasserbeseitigung	KTZ v. Bund - Tilgungszuschüsse BA 22 (bis 2035)	11.581,17	
2/851000+870223	Abwasserbeseitigung	KTZ v. Bund - Tilgungszuschüsse BA 23 (bis 2037)	10.822,89	
2/851000+870225	Abwasserbeseitigung	KTZ v. Bund - Tilgungszuschüsse BA 25 (bis 2037)	4.231,60	
	<b>Summe Zuschüsse vom und an den Bund</b>		<b>243.423,96</b>	<b>0,00</b>
<b>Zuschüsse vom und an das Land</b>				
1/213000-720020	Sonderschulen	Kostenbeitr.(-ersätze) f.Leist. Gastbeitrag		21.980,66
1/220000-720020	Berufsbild. Pflichtschulen	Kostenbeitr.(-ersätze) f.Leist. Gastbeitr.f.Berufsschulen		114.848,00
1/220000-720120	Berufsbild. Pflichtschulen	Kostenbeitr.(-ersätze) f.Leist. Bau-u.Errichtungsaufw. f.Berufssch.		33.180,09
1/562000-751000	Krankenanstalten - Sprengelbeiträge	Lfde TZ an Land OÖ Krankenanstaltenbeitrag		1.712.127,00
1/690000-751000	Verkehr, Sonst. - Verkehrsverbände	Lfde TZ an Land OÖ f. OÖVV		36.087,44

Rechnungsabschluss 2015

Nachweis über die Transfers von/an Träger(n) des öffentl. Rechts (§ 17 Abs. 2 Z. 2 VRV)

Haushaltskonto	Bezeichnung Ansatz	Bezeichnung Post	Einnahmen	Ausgaben
<b>Zuschüsse vom und an das Land</b>				
1/690000-751700	Verkehr, Sonst. - Verkehrsverbände	Lfde TZ an Gde/-verbände gem. OöNah-u.RegionalverkehrsFinG		21.002,58
1/930000-751000	Landesumlage	Lfde TZ an Land OÖ Landesumlage		836.251,73
2/211000+871000	VS Perg	Kapitaltransferzahlungen von Ländern und Landesfonds	400,00	
2/211100+871000	VS Pergkirchen	KTZ vom Land Oö.	217,00	
2/212000+871000	Neue Mittelschule 1 Perg	KTZ vom Land Oö.	500,00	
2/212200+871000	Neue Mittelschule Perg-SZ	KTZ vom Land Oö.	500,00	
2/214000+871000	Polytechnische Schule	KTZ vom Land Oö.	276,00	
2/220000+828000	Berufsbild. Pflichtschulen	Rückersätze von Ausgaben	3.262,94	
2/232110+861011	Schülerbetreuung - Beaufsichtigung VS Perg	Lfde TZ vom Land OÖ VS Perg - Personalko.	141.599,22	
2/232120+861012	Schülerbetreuung - Beaufsichtigung VS Pergkirchen	Lfde TZ vom Land OÖ VS Pergkirchen	16.845,02	
2/232130+861021	Schülerbetreuung - Beaufsichtigung NMS 1 Perg	Lfde TZ vom Land OÖ NMS 1 Perg - Personalko.	20.118,00	
2/232140+861022	Schülerbetreuung - Beaufsichtigung NMS Perg-Schulzentrum	Lfd. TZ v.Ländern NMS Perg-SZ	21.413,33	
2/240700+861300	Kindergärten - Transport	Lfde TZ vom Land OÖ Kindergartentransport	24.924,30	
2/259000+861000	Außerschul.Jugenderziehung Sonst. Einri u. Maßn.	Lfde TZ vom Land OÖ Jugendtaxi	4.009,00	
2/273000+861000	Stadtbibliothek	Lfde TZ vom Land OÖ Bücherei	8.700,00	
2/320000+871000	Landesmusikschule (LMS)	KTZ vom Land Oö. Instrumentenankauf	2.612,50	
2/330000+861000	Förderung v. Schrifttum u. Sprache PERGliest	Lfde TZ vom Land OÖ PERGliest	3.000,00	
2/562000+828000	Krankenanstalten - Sprengelbeiträge	Rückersätze von Ausgaben Krankenanstaltenbeitrag	153.992,00	
2/742000+861000	So. Fö d.Land- u. Forstwirtsch. Produktionsfö	Lfde TZ vom Land OÖ	450,99	
2/816000+871000	Öffentl. Beleuchtung u. Uhren	KTZ vom Land Oö.	2.544,00	
6/179000+871000	Katastrophendienst - Sonst.Einri u. Maßn.	Kapitaltransferzahlungen von Ländern und Landesfonds	35.039,72	
6/179000+871002	Katastrophendienst - Sonst.Einri u. Maßn.	Kapitaltransferzahlungen v. Ländern Naarnbrücke - Hafnerplatz	20.000,00	
6/211000+871000	VS Perg	Kapitaltransferzahlungen von Ländern und Landesfonds	90.000,00	
6/211000+871100	VS Perg	KTZ vom Land ( BZ )	90.000,00	
6/212000+871000	Neue Mittelschule 1 Perg	Kapitaltransferzahlung Vom Land, Abt. Schule	425.000,00	
6/212000+871100	Neue Mittelschule 1 Perg	Kapitaltransferzahlung Vom Land Oö., BZ	800.000,00	
6/212200+871000	Neue Mittelschule Perg-SZ	Kapitaltransferzahlungen von Ländern und Landesfonds	28.650,00	
6/212200+871100	Neue Mittelschule Perg-SZ	KTZ vom Land ( BZ )	15.000,00	
6/214001+871000	Poly Perg ganztägige Schulform	Kapitaltransferzahlungen von Ländern und Landesfon.Art. 15a B-VG	11.162,42	
6/240100+871100	Kindergarten Friedhofstraße	KTZ vom Land ( BZ )	20.000,00	
6/252000+871100	Jugendherbergen u. -heime	KTZ vom Land ( BZ )	16.000,00	
6/263000+871000	Bezirkssporthalle (BSH)	Kapitaltransferzahlungen von Ländern und Landesfonds	4.100,00	
6/263000+871020	Bezirkssporthalle (BSH)	KTZ von Ländern/Landesfonds Oö. Landesschulrat	11.819,04	
6/263000+871100	Bezirkssporthalle (BSH)	KTZ vom Land ( BZ )	25.000,00	
6/320000+871000	Landesmusikschule (LMS)	Kapitaltransferzahlungen von Ländern und Landesfonds	9.000,00	
6/320000+871100	Landesmusikschule (LMS)	KTZ vom Land ( BZ )	16.636,00	
6/612100+871100	Gemeindestraßen	KTZ vom Land ( BZ )	50.000,00	

Rechnungsabschluss 2015

Stadtgemeinde Perg

Nachweis über die Transfers von/an Träger(n) des öffentl. Rechts (§ 17 Abs. 2 Z. 2 VRV)

DVR-Nr: 0032484

Haushaltskonto	Bezeichnung Ansatz	Bezeichnung Post	Einnahmen	Ausgaben
<b>Zuschüsse vom und an das Land</b>				
6/850010+871000	WVA BA. 10	Kapitaltransferzahlungen von Ländern und Landesfonds	6.020,00	
6/850990+871800	Wasserversorgungsanlagen	KTZ vom Land Schuldenerlass	19.975,46	
6/851990+871900	Abwasserbeseitigungsanlagen	KTZ v. Land Schuldenerlass	236.448,71	
6/859330+871610	MBW - Hallenbad	KTZ vom Land Oö Abt. Bildung	45.500,00	
	<b>Summe Zuschüsse vom und an das Land</b>		<b>2.380.715,65</b>	<b>2.775.477,50</b>
<b>Zuschüsse von und an Gemeindeverbände</b>				
1/239000-752000	Fö d.Unterrichts - so.Einri u. Maßn	Lfde TZ an Gden/-verbände Sonderpädagog. Zentrum		881,65
1/419000-752000	Allg.öffentl.Wohlfahrt, SHV Streetwork, Hilfswerk, Mobile Hilfe	Lfde TZ an Gden/-verbände SHV-Beitrag		2.478.708,00
1/419000-752100	Allg.öffentl.Wohlfahrt, SHV Streetwork, Hilfswerk, Mobile Hilfe	Lfde TZ an Gdeverbände Mob.Dienste,Streetwork,BunterSchirm		43.843,69
1/616100-752000	Ländl. Zufahrtsstraßen Güterwege	Lfde TZ an Gden/-verbände WEV Unteres Mühlv.		14.028,00
1/782000-752000	Wirtschaftspolit. Maßn.	Lfde TZ an Gden/-verbände Wirtschaftspark (-verb.) Perg-Machl		24.882,36
1/813000-752000	Abfallbeseitigung	Lfde TZ an Gden/-verbände Abfallwirtschaftsbeitr. (nach EW)		131.610,00
1/813000-752001	Abfallbeseitigung	Lfde TZ an Gdeverbände BAV Perg - Hausabfall		148.005,05
	<b>Summe Zuschüsse von und an Gemeindeverbände</b>		<b>0,00</b>	<b>2.841.958,75</b>
<b>Zuschüsse von und an Gemeinden</b>				
1/240100-720720	Kindergarten Friedhofstraße	Kostenbeitr.(-ersätze) f.Leist. Gastbeitr.f. Kiga		5.854,70
1/240800-720720	Krabbelstube Perg	Kostenbeitr.(-ersätze) f.Leist. Gastbeitr.f. Krabbelst		3.602,00
2/210000+828000	Allgemeinbild. Pflichtschulen Gemeinsame Kosten	Rückersätze von Ausgaben	733,38	
2/211000+817720	VS Perg	Kostenbeitr(-ersätze) f.sonst.Leist Gastbeitr.f. Schulen	15.080,02	
2/211100+817720	VS Pergkirchen	Kostenbeitr(-ersätze) f.sonst.Leist Gastbeitr.f. Schulen	655,64	
2/212000+817720	Neue Mittelschule 1 Perg	Kostenbeitr(-ersätze) f.sonst.Leist Gastbeitr.f. Schulen	137.625,42	
2/212200+817720	Neue Mittelschule Perg-SZ	Kostenbeitr(-ersätze) f.sonst.Leist Gastbeitr.f. Schulen	71.740,90	
2/214000+817020	Polytechnische Schule	Kostenbeitr.(-ersatz) f.sonst.Leist Anteil Gde Windhaag	8.976,23	
2/214000+817720	Polytechnische Schule	Kostenbeitr(-ersätze) f.sonst.Leist Gastbeitr.f. Schulen	194.052,31	
2/240100+817720	Kindergarten Friedhofstraße	Kostenbeitr(-ersätze) f.sonst.Leist Gastbeitr.f. Kiga	1.926,00	
2/510000+862000	Medizinische Bereichsversorgung	lfde TZ v. Gden, -verbände Aufteilung Gden - Sanitätsbeitr.	5.861,60	
	<b>Summe Zuschüsse von und an Gemeinden</b>		<b>436.651,50</b>	<b>9.456,70</b>
	<b>Gesamtsumme</b>		<b>3.060.791,11</b>	<b>5.626.892,95</b>

# Nachweis der Rücklagen

**Rechnungsabschluss 2015**  
**Nachweis der Rücklagen (gemäß § 17 Abs. 2 Z. 3 VRV)**

Nr.	Bezeichnung	Bemerkung	Stand zu Beginn des Finanzjahres	Zugang	Abgang	Stand am Ende des Finanzjahres
-----	-------------	-----------	-------------------------------------	--------	--------	-----------------------------------

# **Darlehensnachweis nach Bedeckung**

**Rechnungsabschluss 2015**  
**Aufgliederung des Schuldenstandes nach der Bedeckung (gemäß § 17 Abs. 2 Z. 4a VRV)**

		<b>Schuldenstand am Schluss des Finanzjahres</b>		
		<b>Gesamthaushalt</b>	<b>- Abschnitte 85-89</b>	<b>= Differenz</b>
1	Schulden, deren Schuldendienst mehr als zur Hälfte aus allgemeinen Deckungsmitteln getragen wird	2.005.844,45	0,00	2.005.844,45
2	Schulden für Einrichtungen der Gebietskörperschaft, bei denen jährlich ordentliche Einnahmen in der Höhe von mindestens 50% der ordentlichen Ausgaben erzielt werden	9.745.024,16	9.543.523,50	201.500,66
<b>Zwischensumme</b>		<b>11.750.868,61</b>	<b>9.543.523,50</b>	<b>2.207.345,11</b>
3	Schulden, die für andere Gebietskörperschaften aufgenommen worden sind und deren Schuldendienst mindestens zur Hälfte erstattet wird	0,00	0,00	0,00
4	Schulden, die für sonstige Rechtsträger (physische und juristische Personen) aufgenommen worden sind und deren Schuldendienst mindestens zur Hälfte erstattet wird	0,00	0,00	0,00
<b>Gesamtsumme</b>		<b>11.750.868,61</b>	<b>9.543.523,50</b>	<b>2.207.345,11</b>



**Rechnungsabschluss 2015**  
**Aufgliederung des Schuldenstandes nach der Bedeckung (gemäß § 17 Abs. 2 Z. 4a VRV)**

	Ursprüngliche Darlehenshöhe	Darlehensrest Jahresanfang	Zugang	Tilgung	Zinsen	Gesamt Schuldendienst	Ersätze	Nettoaufwand	Darlehensrest Jahresende
1	4.820.000,00	2.189.182,12	210.800,00	394.137,67	15.533,79	409.671,46	0,00	409.671,46	2.005.844,45
2	21.133.578,78	9.006.328,68	1.981.903,39	1.243.207,91	94.594,60	1.337.802,51	240.401,18	1.097.401,33	9.745.024,16
<b>Zwischensumme</b>	<b>25.953.578,78</b>	<b>11.195.510,80</b>	<b>2.192.703,39</b>	<b>1.637.345,58</b>	<b>110.128,39</b>	<b>1.747.473,97</b>	<b>240.401,18</b>	<b>1.507.072,79</b>	<b>11.750.868,61</b>
3	1.328.507,89	256.424,17	0,00	256.424,17	0,00	256.424,17	256.424,17	0,00	0,00
4	0,00	0,00	0,00	0,00	0,00	0,00	0,00	0,00	0,00
<b>Gesamtsumme</b>	<b>27.282.086,67</b>	<b>11.451.934,97</b>	<b>2.192.703,39</b>	<b>1.893.769,75</b>	<b>110.128,39</b>	<b>2.003.898,14</b>	<b>496.825,35</b>	<b>1.507.072,79</b>	<b>11.750.868,61</b>



# **Darlehensnachweis nach Kategorie**

Kontonummer Darl. Nr./Pos.	Darlehensgeber/Sitz des Gläubigers Aktenzahl Beschlussdatum	Verwendungszweck Genehmigungsdatum/Genehmigungsvermerk	Zinssatz Laufzeit Währung	HH-Stelle Tilgung HH-Stelle Zinsen	HH-Stelle Zugang HH-Stelle Ersatz
<b>Schuldenart 1 lt. VRV Schulden, deren Schuldendienst mehr als zur Hälfte aus allgemeinen Deckungsmitteln getragen sind, soweit sie nicht ZZ. 2 bis 4 zuzuordnen sind</b>					
12272	Raiffeisenbank Perg/AT	Umbauarbeiten Rathaus	0,883%	1/010000-346000	
4/1	AT49 3477 7000 2958 1568 20.09.2011	05.12.2011/IKD(Gem)-420203/33-2011-Sec	01.01.2011 - 31.12.2026 EUR	1/010000-650000	
<b>Summe 010000</b>					
11480	BAWAG P.S.K./AT	Einsatzzentrum Ausfinanzierung	0,795%	1/163100-346000	
6/1	AT54 6000 0005 4005 7737 25.03.2014	02.05.2014/IKD-2014-53603/3-Mad	01.01.2014 - 31.12.2039 EUR	1/163100-650000	
<b>Summe 163100</b>					
11065	Allg. Sparkasse Oö/AT	HW-Schutz	0,824%	1/179000-346000	6/179000+346000
11/1	AT08 2032 0321 0729 6571 19.11.2013	18.12.2013/IKD-2013-370894/2-Madk	01.01.2011 - 30.09.2041 EUR	1/179000-650000	
<b>Summe 179000</b>					
11065	Allg. Sparkasse Oö/AT	VS Perg-Sanierung, Vorfin.d.Landesmittel	0,850%	5/211000-346001	
4/1	00062-229474		01.01.2011 - 31.12.2015 EUR	1/211000-650001	
11070	BANK AUSTRIA AG/AT	VS Perg-Sanierung und, Waidhoferstrasse	0,550%	1/211000-346000	
1/1	53000 286 244		01.01.2004 - 31.12.2019 EUR	1/211000-650000	
<b>Summe 211000</b>					
11070	BANK AUSTRIA AG/AT	VS Perg-Sanierung und, Waidhoferstrasse	0,550%	1/612000-346001	
1/2	53000 286 244		01.01.2004 - 31.12.2019 EUR	1/612000-650001	
11072	Oö. Landesbank/AT	Straßenbau Abgangsdeckung	0,883%	1/612000-346002	
1/1	AT60 5400 0001 0065 1439 21.11.2006	13.04.2007/Gem-420203/30-2007-Sal	01.01.2007 - 31.12.2021 EUR	1/612000-650002	
<b>Summe 612000</b>					
<b>Summe Schuldenart 1 lt. VRV</b>					

## Rechnungsabschluss 2015

### Nachweis der Darlehensschulden und des Schuldendienstes (gemäß § 17 Abs. 2 Z. 4b VRV)

Kontonummer Darl. Nr./Pos.	Ursprüngliche Darlehenshöhe Gesamt	Darlehensrest Jahresanfang Gesamt	Zugang	Tilgung	Zinsen	Gesamt Schuldendienst	Ersätze	Nettoaufwand	Darlehensrest Jahresende Gesamt
12272 4/1	100.000,00	81.290,64		6.470,81	659,19	7.130,00		7.130,00	74.819,83
<b>Summe 010000</b>	<b>100.000,00</b>	<b>81.290,64</b>	<b>0,00</b>	<b>6.470,81</b>	<b>659,19</b>	<b>7.130,00</b>	<b>0,00</b>	<b>7.130,00</b>	<b>74.819,83</b>
11480 6/1	600.000,00	583.224,69		21.800,19	4.786,99	26.587,18		26.587,18	561.424,50
<b>Summe 163100</b>	<b>600.000,00</b>	<b>583.224,69</b>	<b>0,00</b>	<b>21.800,19</b>	<b>4.786,99</b>	<b>26.587,18</b>	<b>0,00</b>	<b>26.587,18</b>	<b>561.424,50</b>
11065 11/1	470.000,00	110.000,00	210.800,00		842,82	842,82		842,82	320.800,00
<b>Summe 179000</b>	<b>470.000,00</b>	<b>110.000,00</b>	<b>210.800,00</b>	<b>0,00</b>	<b>842,82</b>	<b>842,82</b>	<b>0,00</b>	<b>842,82</b>	<b>320.800,00</b>
11065 4/1	842.000,00	212.000,00		212.000,00	1.968,51	213.968,51		213.968,51	0,00
11070 1/1	430.017,60 <i>808.000,00</i>	143.339,19 <i>269.333,35</i>		28.667,84	846,95	29.514,79		29.514,79	114.671,35 <i>215.466,67</i>
<b>Summe 211000</b>	<b>1.272.017,60</b>	<b>355.339,19</b>	<b>0,00</b>	<b>240.667,84</b>	<b>2.815,46</b>	<b>243.483,30</b>	<b>0,00</b>	<b>243.483,30</b>	<b>114.671,35</b>
11070 1/2	377.982,40 <i>808.000,00</i>	125.994,16 <i>269.333,35</i>		25.198,84	744,45	25.943,29		25.943,29	100.795,32 <i>215.466,67</i>
11072 1/1	2.000.000,00	933.333,44		99.999,99	5.684,88	105.684,87		105.684,87	833.333,45
<b>Summe 612000</b>	<b>2.377.982,40</b>	<b>1.059.327,60</b>	<b>0,00</b>	<b>125.198,83</b>	<b>6.429,33</b>	<b>131.628,16</b>	<b>0,00</b>	<b>131.628,16</b>	<b>934.128,77</b>
<b>Summe Schuldenart 1 lt. VRV</b>	<b>4.820.000,00</b>	<b>2.189.182,12</b>	<b>210.800,00</b>	<b>394.137,67</b>	<b>15.533,79</b>	<b>409.671,46</b>	<b>0,00</b>	<b>409.671,46</b>	<b>2.005.844,45</b>

## Rechnungsabschluss 2015

Stadtgemeinde Perg

## Nachweis der Darlehensschulden und des Schuldendienstes (gemäß § 17 Abs. 2 Z. 4b VRV)

DVR-Nr: 0032484

Kontonummer Darl. Nr./Pos.	Darlehensgeber/Sitz des Gläubigers Aktenzahl Beschlussdatum	Verwendungszweck Genehmigungsdatum/Genehmigungsvermerk	Zinssatz Laufzeit Währung	HH-Stelle Tilgung HH-Stelle Zinsen	HH-Stelle Zugang HH-Stelle Ersatz
<b>Schuldenart 2 lt. VRV Schulden für Einrichtungen der Gebietskörperschaft, bei denen jährlich ordentliche Einnahmen in der Höhe von mindestens 50% der ordentlichen Ausgaben erzielt werden</b>					
11080	Land Öb., Wo-/AT	Land Öb., Wo-ehem. Schülerheim Perg	1,000%	1/222100-346001	
2/1	4000420 00 000 000 000 10		01.01.1994 - 31.12.2025	1/222100-650001	
		Land Öb.	EUR		
<b>Summe 222100</b>					
11069	RLB Steiermark/AT	WVA BA 03 - Behälter	1,000%	1/850000-346003	
1/1	402-00.037.028		01.01.1986 - 01.03.2016	1/850000-650003	
	11.04.1983	09.05.1983/Land OÖ., Gem-1747/43-1983	EUR		
11069	RLB Steiermark/AT	WVA BA 03 - Netz	3,000%	1/850000-346002	
2/1	401-00.037.028		01.01.1986 - 01.03.2016	1/850000-650002	
	11.04.1983	09.05.1983/Land OÖ., Gem-1747/43-1983-	EUR		
11078	Öst. Kommunalkredit AG/AT	WVA BA 04	3,000%	1/850000-346004	
1/1	102538		01.01.1991 - 01.09.2021	1/850000-650004	
	21.03.1989	26.06.1989/Land OÖ., Gem 1747/54-19	EUR		
12272	Raiffeisenbank Perg/AT	WVA BA 05	1,480%	1/850000-346005	
1/1	AT23 3477 7000 2952 8007		01.01.2015 - 30.06.2028	1/850000-650005	2/850000+870205
	19.09.2000	01.12.2000/Land Oö., Gem-420203/22-2000-Sal	EUR		
12272	Raiffeisenbank Perg/AT	WVA BA. 10	0,883%	1/850000-346010	
3/1	AT50 3477 7000 2958 1550		01.01.2011 - 31.12.2038	1/850000-650010	2/850000+870210
	20.09.2011		EUR		
<b>Summe 850000</b>					
11065	Allg. Sparkasse Oö/AT	ABA BA 14	0,800%	1/851000-346014	
3/1	AT64 2032 0000 6222 7832		01.01.2000 - 31.12.2028	1/851000-650014	2/851000+870214
	19.09.2000	01.12.2000/Land Oö., Gem-42023/23-2000-Sal	EUR		
11065	Allg. Sparkasse Oö/AT	ABA BA 22	0,800%	1/851000-346022	
5/1	AT27 2032 0321 6200 0058		01.01.2008 - 31.03.2038	1/851000-650022	2/851000+870222
	15.07.2008		EUR		
11065	Allg. Sparkasse Oö/AT	ABA BA 13	0,713%	1/851000-346013	
10/1	AT35 2032 0000 6222 6123		01.01.1999 - 30.06.2029	1/851000-650013	2/851000+870213
	15.12.1998	08.04.1999/Gem-420203/14-1999-Sal	EUR		
11065	Allg. Sparkasse Oö/AT	ABA BA 24 Kataster	0,824%	1/851000-346024	
12/1	AT07 2032 0321 0729 6589		01.01.2014 - 30.09.2040	1/851000-650024	6/851240+346000
	09.12.2013		EUR		

## Rechnungsabschluss 2015

### Nachweis der Darlehensschulden und des Schuldendienstes (gemäß § 17 Abs. 2 Z. 4b VRV)

Kontonummer Darl. Nr./Pos.	Ursprüngliche Darlehenshöhe Gesamt	Darlehensrest Jahresanfang Gesamt	Zugang	Tilgung	Zinsen	Gesamt Schuldendienst	Ersätze	Nettoaufwand	Darlehensrest Jahresende Gesamt
11080 2/1	440.000,00	222.410,95		20.910,29	2.067,41	22.977,70		22.977,70	201.500,66
<b>Summe 222100</b>	<b>440.000,00</b>	<b>222.410,95</b>	<b>0,00</b>	<b>20.910,29</b>	<b>2.067,41</b>	<b>22.977,70</b>	<b>0,00</b>	<b>22.977,70</b>	<b>201.500,66</b>
11069 1/1	438.223,87	24.161,56		16.096,16	276,20	16.372,36		16.372,36	8.065,40
11069 2/1	312.631,85	20.967,96		13.945,98	711,94	14.657,92		14.657,92	7.021,98
11078 1/1	188.876,70	51.517,39		6.718,64	1.602,01	8.320,65		8.320,65	44.798,75
12272 1/1	506.747,67	115.065,21		8.523,34	1.049,75	9.573,09	2.185,00	7.388,09	106.541,87
12272 3/1	600.000,00	594.388,48		22.468,27	4.895,73	27.364,00		27.364,00	571.920,21
<b>Summe 850000</b>	<b>2.046.480,09</b>	<b>806.100,60</b>	<b>0,00</b>	<b>67.752,39</b>	<b>8.535,63</b>	<b>76.288,02</b>	<b>2.185,00</b>	<b>74.103,02</b>	<b>738.348,21</b>
11065 3/1	1.354.185,59	496.011,54		33.505,25	4.089,28	37.594,53	27.895,91	9.698,62	462.506,29
11065 5/1	1.400.000,00	1.302.000,00		56.000,00	10.714,76	66.714,76	15.442,99	51.271,77	1.246.000,00
11065 10/1	337.783,33	166.495,18		10.791,19	1.504,01	12.295,20	10.442,95	1.852,25	155.703,99
11065 12/1	300.000,00	170.000,00	93.000,00		1.246,12	1.246,12		1.246,12	263.000,00

Kontonummer Darl. Nr./Pos.	Darlehensgeber/Sitz des Gläubigers Aktenzahl Beschlussdatum	Verwendungszweck Genehmigungsdatum/Genehmigungsvermerk	Zinssatz Laufzeit Währung	HH-Stelle Tilgung HH-Stelle Zinsen	HH-Stelle Zugang HH-Stelle Ersatz
<b>Schuldenart 2 lt. VRV Schulden für Einrichtungen der Gebietskörperschaft, bei denen jährlich ordentliche Einnahmen in der Höhe von mindestens 50% der ordentlichen Ausgaben erzielt werden</b>					
11065 14/1	Allg. Sparkasse Oö/AT 32107-380994 19.05.2015	ABA BA 12, Umfinanzierung	0,530% 01.12.2015 - 31.12.2025 EUR	1/851000-346012 1/851000-650012	6/851120+346000 2/851000+870212
11065 15/1	Allg. Sparkasse Oö/AT 32107-380944 19.05.2015	ABA BA 10, Umfinanzierung	0,530% 01.12.2015 - 31.12.2020 EUR	1/851000-346010 1/851000-650010	6/851030+346000 2/851000+870210
11069 3/1	RLB Steiermark/AT 403-00.037.028 21.05.1985	ABA BA 07 18.07.1985/Land OÖ., Gem- 1747/47-19	2,000% 01.01.1988 - 01.09.2017 EUR	1/851000-346007 1/851000-650007	
11070 3/1	BANK AUSTRIA AG/AT 53914 924 021 19.05.2005	ABA BA 16, 17, 19	0,549% 01.01.2005 - 31.12.2020 EUR	1/851000-346016 1/851000-650016	2/851000+870216
11070 3/2	BANK AUSTRIA AG/AT 53914 924 021 19.05.2005	ABA BA 16, 17, 19	0,549% 01.01.2005 - 31.12.2020 EUR	1/851000-346017 1/851000-650017	2/851000+870217
11070 3/3	BANK AUSTRIA AG/AT 53914 924 021 19.05.2005	ABA BA 16, 17, 19	0,549% 01.01.2005 - 31.12.2020 EUR	1/851000-346019 1/851000-650019	2/851000+870219
11070 4/1	BANK AUSTRIA AG/AT 00410 306 039 25.11.1988	ABA BA 08 06.02.1989/Land OÖ., Gem- 1747/52-1989	2,000% 01.01.1994 - 01.09.2023 EUR	1/851000-346008 1/851000-650008	
11070 5/1	BANK AUSTRIA AG/AT 00410 306 849 19.11.1991	ABA BA 09 02.04.1992/Land Oö., Gem-21.249/9-1992-Ma	2,000% 01.01.1992 - 31.12.2023 EUR	1/851000-346009 1/851000-650009	
11072 3/1	Oö. Landesbank/AT AT21 5400 0042 0866 3445 18.01.1994	ABA BA 10 17.06.1994/Land Oö., Gem- 1747/89	0,750% 01.01.1996 - 31.12.2015 EUR	1/851000-346010 1/851000-650010	2/851000+870210
11072 4/1	Oö. Landesbank/AT AT47 5400 0041 0866 3446 16.05.1995	ABA BA 11 24.07.1995/Land Oö., Gem-1747/95-1995-Sal	0,750% 01.01.1996 - 30.06.2024 EUR	1/851000-346011 1/851000-650011	2/851000+870211
11480 1/1	BAWAG P.S.K./AT AT54 6000 0005 4003 0268 24.11.2009	ABA BA 23	0,709% 01.01.2010 - 31.12.2035 EUR	1/851000-346023 1/851000-650023	2/851000+870223



## Rechnungsabschluss 2015

### Nachweis der Darlehensschulden und des Schuldendienstes (gemäß § 17 Abs. 2 Z. 4b VRV)

Kontonummer Darl. Nr./Pos.	Ursprüngliche Darlehenshöhe Gesamt	Darlehensrest Jahresanfang Gesamt	Zugang	Tilgung	Zinsen	Gesamt Schuldendienst	Ersätze	Nettoaufwand	Darlehensrest Jahresende Gesamt
11065 14/1	637.639,16		637.639,16			0,00		0,00	637.639,16
11065 15/1	517.576,14		517.576,14			0,00		0,00	517.576,14
11069 3/1	263.511,70	32.872,46		10.627,07	916,67	11.543,74		11.543,74	22.245,39
11070 3/1	99.303,00 <i>790.000,00</i>	43.651,49 <i>347.267,24</i>		7.162,66	262,14	7.424,80	298,04	7.126,76	36.488,83 <i>290.285,02</i>
11070 3/2	435.290,00 <i>790.000,00</i>	191.344,25 <i>347.267,24</i>		31.397,20	1.149,09	32.546,29	1.306,42	31.239,87	159.947,05 <i>290.285,02</i>
11070 3/3	255.407,00 <i>790.000,00</i>	112.271,50 <i>347.267,24</i>		18.422,36	674,24	19.096,60	3.125,54	15.971,06	93.849,14 <i>290.285,02</i>
11070 4/1	1.934.742,00	711.401,51		72.900,09	13.865,35	86.765,44		86.765,44	638.501,42
11070 5/1	950.560,67	166.787,36		17.091,37	3.250,71	20.342,08		20.342,08	149.695,99
11072 3/1	3.662.710,84	668.409,41		100.164,95	8.354,85	108.519,80	81.935,64	26.584,16	568.244,46
11072 4/1	271.068,67	229.219,62		21.954,63	2.141,47	24.096,10	15.563,90	8.532,20	207.264,99
11480 1/1	1.700.000,00	1.509.541,16		66.610,01	11.330,97	77.940,98	13.045,00	64.895,98	1.442.931,15

Kontonummer Darl. Nr./Pos.	Darlehensgeber/Sitz des Gläubigers Aktenzahl Beschlussdatum	Verwendungszweck Genehmigungsdatum/Genehmigungsvermerk	Zinssatz Laufzeit Währung	HH-Stelle Tilgung HH-Stelle Zinsen	HH-Stelle Zugang HH-Stelle Ersatz
<b>Schuldenart 2 lt. VRV Schulden für Einrichtungen der Gebietskörperschaft, bei denen jährlich ordentliche Einnahmen in der Höhe von mindestens 50% der ordentlichen Ausgaben erzielt werden</b>					
11480	BAWAG P.S.K./AT 5/1 AT60 6000 0005 4000 2339 21.11.2006	ABA BA 20, 21	0,740% 01.01.2008 - 31.12.2032 EUR	1/851000-346020 1/851000-650020	2/851000+870220
11480	BAWAG P.S.K./AT 5/2 AT60 6000 0005 4000 2339 21.11.2006	ABA BA 20, 21	0,740% 01.01.2008 - 31.12.2032 EUR	1/851000-346021 1/851000-650021	2/851000+870221
11592	Volksbank Linz-Wels-Mühlviertel AG/AT 2/1 481 5007 2101 18.12.2001	ABA BA 15 24.10.2001/Gem-321203/23-2001-Tr	1,500% 01.01.2004 - 31.12.2015 EUR	1/851000-346015 1/851000-650015	2/851000+870215
11592	Volksbank Linz-Wels-Mühlviertel AG/AT 3/1 481 5007 2100 19.05.1998	ABA BA 12, Mühlviertler Volksbank 28.08.1998/Land OÖ. Gem- 420203/10-1998-Sal	1,375% 01.01.1998 - 31.12.2015 EUR	1/851000-346012 1/851000-650012	2/851000+870212
12272	Raiffeisenbank Perg/AT 2/1 AT26 3477 7000 2958 1303 21.09.2010	ABA BA 25	0,967% 01.01.2010 - 31.12.2037 EUR	1/851000-346025 1/851000-650025	6/851250+346000 2/851000+870225
16256	Uni Credit Bank Austria AG/AT 3/1 10013 192 165 19.05.2015	ABA BA 15, Umfinanzierung	0,650% 01.12.2015 - 31.12.2028 EUR	1/851000-346015 1/851000-650015	6/851150+346000 2/851000+870215
16256	Uni Credit Bank Austria AG/AT 6/1 10013 183 099 19.05.2015	ABA BA 27	0,780% 01.01.2015 - 30.09.2045 EUR	1/851000-346027 1/851000-650027	6/851270+346000
<b>Summe 851000</b>					
11072	Oö. Landesbank/AT 3/2 AT21 5400 0042 0866 3445 18.01.1994	ABA BA 10 17.06.1994/Land Oö., Gem- 1747/89	0,750% 01.01.1996 - 31.12.2015 EUR	5/851030-346010	
<b>Summe 851030</b>					
<b>Summe Schuldenart 2 lt. VRV</b>					

## Rechnungsabschluss 2015

### Nachweis der Darlehensschulden und des Schuldendienstes (gemäß § 17 Abs. 2 Z. 4b VRV)

Kontonummer Darl. Nr./Pos.	Ursprüngliche Darlehenshöhe Gesamt	Darlehensrest Jahresanfang Gesamt	Zugang	Tilgung	Zinsen	Gesamt Schuldendienst	Ersätze	Nettoaufwand	Darlehensrest Jahresende Gesamt
11480 5/1	174.977,60 <i>952.000,00</i>	125.983,76 <i>685.440,00</i>		6.999,12	962,72	7.961,84	3.015,59	4.946,25	118.984,64 <i>647.360,00</i>
11480 5/2	777.022,40 <i>952.000,00</i>	559.456,24 <i>685.440,00</i>		31.080,88	4.275,15	35.356,03	13.391,41	21.964,62	528.375,36 <i>647.360,00</i>
11592 2/1	827.380,00	419.974,74		27.641,00	5.325,52	32.966,52	22.897,59	10.068,93	392.333,74
11592 3/1	1.325.552,50	691.381,98		58.310,70	9.994,20	68.304,90	24.445,20	43.859,70	633.071,28
12272 2/1	400.000,00	381.014,93		15.642,29	3.159,71	18.802,00	5.410,00	13.392,00	365.372,64
16256 3/1	392.388,09		392.388,09			0,00		0,00	392.388,09
16256 6/1	630.000,00		341.300,00		774,60	774,60		774,60	341.300,00
<b>Summe 851000</b>	<b>18.647.098,69</b>	<b>7.977.817,13</b>	<b>1.981.903,39</b>	<b>586.300,77</b>	<b>83.991,56</b>	<b>670.292,33</b>	<b>238.216,18</b>	<b>432.076,15</b>	<b>9.373.419,75</b>
11072 3/2	0,00 <i>3.662.710,84</i>			568.244,46 <i>668.409,41</i>		568.244,46		568.244,46	-568.244,46 <i>0,00</i>
<b>Summe 851030</b>	<b>0,00</b>	<b>0,00</b>	<b>0,00</b>	<b>568.244,46</b>	<b>0,00</b>	<b>568.244,46</b>	<b>0,00</b>	<b>568.244,46</b>	<b>-568.244,46</b>
<b>Summe Schuldenart 2 lt. VRV</b>	<b>21.133.578,78</b>	<b>9.006.328,68</b>	<b>1.981.903,39</b>	<b>1.243.207,91</b>	<b>94.594,60</b>	<b>1.337.802,51</b>	<b>240.401,18</b>	<b>1.097.401,33</b>	<b>9.745.024,16</b>

Kontonummer Darl. Nr./Pos.	Darlehensgeber/Sitz des Gläubigers Aktenzahl Beschlussdatum	Verwendungszweck Genehmigungsdatum/Genehmigungsvermerk	Zinssatz Laufzeit Währung	HH-Stelle Tilgung HH-Stelle Zinsen	HH-Stelle Zugang HH-Stelle Ersatz
<b>Schuldenart 3 lt. VRV Schulden die für andere Gebietskörperschaften aufgenommen worden sind und deren Schuldendienst zur Gänze oder mindestens zur Hälfte der Gemeinde rückerstattet wird</b>					
11081	Land Oö./AT	WVA Hochzone NO, Gem-71.605/586	0,000%		
71101/1	Land OÖ Bau2-III/Gem 14.12.1984		01.01.1995 - 31.12.2030 EUR		
11093	Land Oö./AT	Land OÖ., f.WV GWVA Perg u. Umgebung, Inv.Darl./BZ	0,000%		
72038/1	Gem.	Land OÖ. Gem.	01.01.1999 - 31.12.2008 EUR		
<b>Summe 850000</b>					
11082	Land Oö./AT	Land Oö. Bau ( ABA), ABA Perg BA 08, Land Oö.	0,000%		
71102/1	BauW-7197/9-19 23.01.1990	Land OÖ. 18.12.89 BAUW-IV-7197/9-19	01.01.1992 - 31.12.2014 EUR		
11084	Land Oö./AT	Land Oö., -Bau(ABA), AB A Perg BA 09, Land Oö.	0,000%		
71104/1	Gem-		01.01.1994 - 31.12.2030 EUR		
<b>Summe 851000</b>					
11086	Land Oö./AT	ABA Perg BA 10	0,000%		6/851030+341000
71106/1	Land OÖ. - (ABA)/AUT		01.01.1996 - 31.12.2030 EUR		
<b>Summe 851030</b>					
11088	Land Oö./AT	Land Oö. - Bau (ABA), ABA Perg BA11	0,000%		6/851040+341000
71108/1	Gem-		01.01.1900 - 31.12.2099 EUR		
<b>Summe 851040</b>					
11690	Land Oö./AT	Land Oö., Bau (ABA), ABA Perg BA 12	0,000%		6/851050+341000
1/1	Land Oö., ID - BZ/AUT		01.01.1998 - 31.12.2030 EUR		
<b>Summe 851050</b>					

## Rechnungsabschluss 2015

### Nachweis der Darlehensschulden und des Schuldendienstes (gemäß § 17 Abs. 2 Z. 4b VRV)

Kontonummer Darl. Nr./Pos.	Ursprüngliche Darlehenshöhe Gesamt	Darlehensrest Jahresanfang Gesamt	Zugang	Tilgung	Zinsen	Gesamt Schuldendienst	Ersätze	Nettoaufwand	Darlehensrest Jahresende Gesamt
11081 71101/1	111.916,16	15.137,81		15.137,81		15.137,81	15.137,81	0,00	0,00
11093 72038/1	15.109,50	4.837,65		4.837,65		4.837,65	4.837,65	0,00	0,00
<b>Summe 850000</b>	<b>127.025,66</b>	<b>19.975,46</b>	<b>0,00</b>	<b>19.975,46</b>	<b>0,00</b>	<b>19.975,46</b>	<b>19.975,46</b>	<b>0,00</b>	<b>0,00</b>
11082 71102/1	671.206,30	61.619,57		61.619,57		61.619,57	61.619,57	0,00	0,00
11084 71104/1	109.299,94	30.315,94		30.315,94		30.315,94	30.315,94	0,00	0,00
<b>Summe 851000</b>	<b>780.506,24</b>	<b>91.935,51</b>	<b>0,00</b>	<b>91.935,51</b>	<b>0,00</b>	<b>91.935,51</b>	<b>91.935,51</b>	<b>0,00</b>	<b>0,00</b>
11086 71106/1	129.357,64	48.275,72		48.275,72		48.275,72	48.275,72	0,00	0,00
<b>Summe 851030</b>	<b>129.357,64</b>	<b>48.275,72</b>	<b>0,00</b>	<b>48.275,72</b>	<b>0,00</b>	<b>48.275,72</b>	<b>48.275,72</b>	<b>0,00</b>	<b>0,00</b>
11088 71108/1	21.801,85	13.394,24		13.394,24		13.394,24	13.394,24	0,00	0,00
<b>Summe 851040</b>	<b>21.801,85</b>	<b>13.394,24</b>	<b>0,00</b>	<b>13.394,24</b>	<b>0,00</b>	<b>13.394,24</b>	<b>13.394,24</b>	<b>0,00</b>	<b>0,00</b>
11690 1/1	0,00	17.385,31		17.385,31		17.385,31	17.385,31	0,00	0,00
<b>Summe 851050</b>	<b>0,00</b>	<b>17.385,31</b>	<b>0,00</b>	<b>17.385,31</b>	<b>0,00</b>	<b>17.385,31</b>	<b>17.385,31</b>	<b>0,00</b>	<b>0,00</b>

Kontonummer Darl. Nr./Pos.	Darlehensgeber/Sitz des Gläubigers Aktenzahl Beschlussdatum	Verwendungszweck Genehmigungsdatum/Genehmigungsvermerk	Zinssatz Laufzeit Währung	HH-Stelle Tilgung HH-Stelle Zinsen	HH-Stelle Zugang HH-Stelle Ersatz
<b>Schuldenart 3 lt. VRV Schulden die für andere Gebietskörperschaften aufgenommen worden sind und deren Schuldendienst zur Gänze oder mindestens zur Hälfte der Gemeinde rückerstattet wird</b>					
11692 1/1	Land Oö./AT Land OÖ. Bau (ABA) / AUT	ABA BA 13, Land Oö. Bau (ABA)	0,000% 01.01.1999 - 31.12.2030 EUR		6/851060+341000
<b>Summe 851060</b>					
11693 3/1	Land Oö./AT ABA BA 14	Land Oö. ID-BZ	0,000% 01.01.2000 - 31.12.2030 EUR		6/851070+341100
<b>Summe 851070</b>					
11094 72040/1	Land Oö./AT Gem.-	Land OÖ., RHV Perg-Münzbach-Windhaag-Rechberg, Inv. Darl. BZ Land OÖ. Gem.-	0,000% 01.01.1999 - 31.12.2008 EUR		6/851100+341100
<b>Summe 851100</b>					
11095 72041/1	Land Oö./AT Gem.-	Land OÖ., RHV-Machland-Ost, Inv.Darl.BZ Land OÖ. Gem.-	0,000% 01.01.1999 - 31.12.2008 EUR		6/851200+341000
<b>Summe 851200</b>					
<b>Summe Schuldenart 3 lt. VRV</b>					

## Rechnungsabschluss 2015

### Nachweis der Darlehensschulden und des Schuldendienstes (gemäß § 17 Abs. 2 Z. 4b VRV)

Kontonummer Darl. Nr./Pos.	Ursprüngliche Darlehenshöhe Gesamt	Darlehensrest Jahresanfang Gesamt	Zugang	Tilgung	Zinsen	Gesamt Schuldendienst	Ersätze	Nettoaufwand	Darlehensrest Jahresende Gesamt
11692 1/1	0,00	3.688,71		3.688,71		3.688,71	3.688,71	0,00	0,00
<b>Summe 851060</b>	<b>0,00</b>	<b>3.688,71</b>	<b>0,00</b>	<b>3.688,71</b>	<b>0,00</b>	<b>3.688,71</b>	<b>3.688,71</b>	<b>0,00</b>	<b>0,00</b>
11693 3/1	0,00	1.664,19		1.664,19		1.664,19	1.664,19	0,00	0,00
<b>Summe 851070</b>	<b>0,00</b>	<b>1.664,19</b>	<b>0,00</b>	<b>1.664,19</b>	<b>0,00</b>	<b>1.664,19</b>	<b>1.664,19</b>	<b>0,00</b>	<b>0,00</b>
11094 72040/1	245.314,71	50.795,32		50.795,32		50.795,32	50.795,32	0,00	0,00
<b>Summe 851100</b>	<b>245.314,71</b>	<b>50.795,32</b>	<b>0,00</b>	<b>50.795,32</b>	<b>0,00</b>	<b>50.795,32</b>	<b>50.795,32</b>	<b>0,00</b>	<b>0,00</b>
11095 72041/1	24.501,79	9.309,71		9.309,71		9.309,71	9.309,71	0,00	0,00
<b>Summe 851200</b>	<b>24.501,79</b>	<b>9.309,71</b>	<b>0,00</b>	<b>9.309,71</b>	<b>0,00</b>	<b>9.309,71</b>	<b>9.309,71</b>	<b>0,00</b>	<b>0,00</b>
<b>Summe Schuldenart 3 lt. VRV</b>	<b>1.328.507,89</b>	<b>256.424,17</b>	<b>0,00</b>	<b>256.424,17</b>	<b>0,00</b>	<b>256.424,17</b>	<b>256.424,17</b>	<b>0,00</b>	<b>0,00</b>





# **Darlehensnachweis nach Gläubiger**

## Rechnungsabschluss 2015

### Aufgliederung des Schuldenstandes nach Gläubigern (gemäß § 17 Abs. 2 Z. 4b VRV)

		Schuldenstand am Schluss des Finanzjahres		
		Gesamthaushalt	- Abschnitte 85-89	= Differenz
1a	Finanzschulden aus Auslandsanleihen und Darlehen bei ausländischen Kreditinstituten und sonstigen Unternehmungen für den eigenen Haushalt	0,00	0,00	0,00
1b	Finanzschulden aus Auslandsanleihen und Darlehen bei ausländischen Kreditinstituten und sonstigen Unternehmungen aus weitergegebenen Anleihen und Darlehen	0,00	0,00	0,00
<b>Zwischensumme</b>		<b>0,00</b>	<b>0,00</b>	<b>0,00</b>
2a	Finanzschulden aus Inlandsanleihen und Darlehen bei inländischen Kreditinstituten und sonstigen Unternehmungen für den eigenen Haushalt	11.183.995,31	9.178.150,86	2.005.844,45
2b	Finanzschulden aus Inlandsanleihen und Darlehen bei inländischen Kreditinstituten und sonstigen Unternehmungen aus weitergegebenen Anleihen und Darlehen	365.372,64	365.372,64	0,00
<b>Zwischensumme</b>		<b>11.549.367,95</b>	<b>9.543.523,50</b>	<b>2.005.844,45</b>
3a	Finanzschulden aus Darlehen von Bund, Bundesfonds und Bundeskammern	0,00	0,00	0,00
3b	Finanzschulden aus Darlehen von Ländern, Landesfonds und Landeskammern	201.500,66	0,00	201.500,66
3c	Finanzschulden aus Darlehen von Gemeinden, Gemeindeverbänden und -fonds	0,00	0,00	0,00
3d	Finanzschulden aus Darlehen von Sozialversicherungsträgern	0,00	0,00	0,00
<b>Zwischensumme</b>		<b>201.500,66</b>	<b>0,00</b>	<b>201.500,66</b>
4a	Finanzschulden aus Darlehen von sonstigen Trägern des öffentlichen Rechts für den eigenen Haushalt	0,00	0,00	0,00
4b	Finanzschulden aus Darlehen von sonstigen Trägern des öffentlichen Rechts aus weitergegebenen Darlehen	0,00	0,00	0,00
<b>Zwischensumme</b>		<b>0,00</b>	<b>0,00</b>	<b>0,00</b>
<b>Gesamtsumme</b>		<b>11.750.868,61</b>	<b>9.543.523,50</b>	<b>2.207.345,11</b>

**Rechnungsabschluss 2015**  
**Aufgliederung des Schuldenstandes nach Gläubigern (gemäß § 17 Abs. 2 Z. 4b VRV)**

	Ursprüngliche Darlehenshöhe	Darlehensrest Jahresanfang	Zugang	Tilgung	Zinsen	Gesamt Schuldendienst	Ersätze	Nettoaufwand	Darlehensrest Jahresende
1a	0,00	0,00	0,00	0,00	0,00	0,00	0,00	0,00	0,00
1b	0,00	0,00	0,00	0,00	0,00	0,00	0,00	0,00	0,00
<b>Zwischensumme</b>	<b>0,00</b>	<b>0,00</b>	<b>0,00</b>	<b>0,00</b>	<b>0,00</b>	<b>0,00</b>	<b>0,00</b>	<b>0,00</b>	<b>0,00</b>
2a	25.113.578,78	10.592.084,92	2.192.703,39	1.600.793,00	104.901,27	1.705.694,27	234.991,18	1.470.703,09	11.183.995,31
2b	400.000,00	381.014,93	0,00	15.642,29	3.159,71	18.802,00	5.410,00	13.392,00	365.372,64
<b>Zwischensumme</b>	<b>25.513.578,78</b>	<b>10.973.099,85</b>	<b>2.192.703,39</b>	<b>1.616.435,29</b>	<b>108.060,98</b>	<b>1.724.496,27</b>	<b>240.401,18</b>	<b>1.484.095,09</b>	<b>11.549.367,95</b>
3a	0,00	0,00	0,00	0,00	0,00	0,00	0,00	0,00	0,00
3b	1.768.507,89	478.835,12	0,00	277.334,46	2.067,41	279.401,87	256.424,17	22.977,70	201.500,66
3c	0,00	0,00	0,00	0,00	0,00	0,00	0,00	0,00	0,00
3d	0,00	0,00	0,00	0,00	0,00	0,00	0,00	0,00	0,00
<b>Zwischensumme</b>	<b>1.768.507,89</b>	<b>478.835,12</b>	<b>0,00</b>	<b>277.334,46</b>	<b>2.067,41</b>	<b>279.401,87</b>	<b>256.424,17</b>	<b>22.977,70</b>	<b>201.500,66</b>
4a	0,00	0,00	0,00	0,00	0,00	0,00	0,00	0,00	0,00
4b	0,00	0,00	0,00	0,00	0,00	0,00	0,00	0,00	0,00
<b>Zwischensumme</b>	<b>0,00</b>	<b>0,00</b>	<b>0,00</b>	<b>0,00</b>	<b>0,00</b>	<b>0,00</b>	<b>0,00</b>	<b>0,00</b>	<b>0,00</b>
<b>Gesamtsumme</b>	<b>27.282.086,67</b>	<b>11.451.934,97</b>	<b>2.192.703,39</b>	<b>1.893.769,75</b>	<b>110.128,39</b>	<b>2.003.898,14</b>	<b>496.825,35</b>	<b>1.507.072,79</b>	<b>11.750.868,61</b>



# **Nachweis über gegebene Darlehen**

**Rechnungsabschluss 2015**  
**Nachweis über gegebene Darlehen (gemäß § 17 Abs. 2 Z. 5 VRV)**

<b>Nr.</b>	<b>Bezeichnung</b>	<b>Bemerkung</b>	<b>Stand zu Beginn des Finanzjahres</b>	<b>Zugang</b>	<b>Abgang</b>	<b>Stand am Ende des Finanzjahres</b>
7/4008600/00001	Rosenberger Petra		0,00	4.720,00	458,92	4.261,08
7/4047600/00001	Grabner Karin		875,00	3.000,00	1.312,50	2.562,50
7/4048600/00001	Rumetshofer Klaudius		150,00		150,00	0,00
<b>Gesamtsummen</b>			<b>1.025,00</b>	<b>7.720,00</b>	<b>1.921,42</b>	<b>6.823,58</b>

# Nachweis Beteiligungen





**Nachweis über den Stand an Wertpapieren und Beteiligungen ( gemäß § 17 Abs. 2 Z. 7 VRV )**

Art und Bezeichnung	Stand am 1.1.2015	Zugang	Abgang	Stand am 31.12.2015
<b><u>Geschäftsanteile</u></b>				
Volkskreditbank Perg	363,36			363,36
Raiffeisenbank Perg	7,27			7,27
L A W O G Linz	34.954,27			34.954,27
<b>S u m m e :</b>	<b>34.961,54</b>			<b>35.324,90</b>



# **Nachweis über Leasing**

**Rechnungsabschluss 2015**  
**Nachweis über Leasing**

Kontonummer Darlehensnr./Pos	Darlehensgeber/Sitz des Gläubigers Aktenzahl Beschlussdatum	Verwendungszweck Genehmigungsdatum/Genehmigungsvermerk	HH-Stelle Tilgung Laufzeit Währung/Zinssatz
13027 1/1	Öö. Kommunal-Immobilienleasing GmbH/AT	Leasing PTS Perg	1/214000-702000 01.01.2004 - 31.12.2018 EUR / 0,000%
15120 1/1	VKB Direktleasing GesmbH/AT	Leasingauto PE-292A - Rathaus, VW Touran	1/010000-702601 01.01.2010 - 31.12.2015 EUR / 0,000%
15121 1/1	s Autoleasing GmbH/AT	Leasingauto PE-306A - Kanal, Citroen (F) Berlingo Kasten	1/851000-702603 01.01.2010 - 31.12.2015 EUR / 0,000%
15122 4/1	Oberbank Leasing GesmbH/AT	Siemens Telefonanlage - Rathaus	1/010000-702500 01.01.2011 - 31.12.2015 EUR / 0,000%
15128 1/1	Oberbank Leasing GesmbH/AT	Leasingauto PE-308A, Auto Traxler	1/010000-702602 01.01.2012 - 31.12.2016 EUR / 0,000%
15128 2/1	Oberbank Leasing GesmbH/AT	Leasingauto PE-307A-Bauhof	1/617000-702604 01.01.2012 - 31.12.2016 EUR / 0,000%
15128 3/1	Oberbank Leasing GesmbH/AT	Auto Bauhof, VW Crafter 35	1/617000-702605 01.01.2013 - 31.12.2017 EUR / 0,000%
15128 4/1	Oberbank Leasing GesmbH/AT Kleintraktor Gärtnerei	Kleintraktor	1/815100-702606 01.01.2014 - 31.12.2018 EUR / 0,000%
15541 139253/1	F&S Leasing GmbH/AT 139253	Leasing Kopierer Poly Perg  01.05.2013	1/214000-702500 01.01.2013 - 31.12.2018 EUR / 0,000%
<b>Summe</b>			

**Rechnungsabschluss 2015**  
**Nachweis über Leasing**

Kontonummer Darlehensnr./Pos	Ursprüngliche Leasinghöhe Gesamt	Jahres- verbindlichkeit Gesamt	Leasingrest Jahresanfang Gesamt	Zugang Gesamt	Abgang Gesamt	Leasingrest Jahresende Gesamt
13027 1/1	5.055.486,66	0,00	1.166.906,38		292.031,86	874.874,52
15120 1/1	21.500,00	0,00	5.330,72		5.330,72	0,00
15121 1/1	11.848,46	0,00	530,90		530,90	0,00
15122 4/1	13.091,57	0,00	1.918,45		1.918,45	0,00
15128 1/1	24.770,00	0,00	7.124,17		5.217,27	1.906,90
15128 2/1	21.600,00	0,00	8.395,70		4.145,70	4.250,00
15128 3/1	30.067,68	0,00	20.149,49		7.049,64	13.099,85
15128 4/1	78.204,37	0,00		78.204,37	35.244,88	42.959,49
15541 139253/1	10.728,00	0,00	7.152,00		2.145,60	5.006,40
<b>Summe</b>	<b>5.267.296,74</b>	<b>0,00</b>	<b>1.217.507,81</b>	<b>78.204,37</b>	<b>353.615,02</b>	<b>942.097,16</b>



# **Nachweis über Haftungen**

**Rechnungsabschluss 2015**  
**Nachweis über Haftungen**

Kontonummer Darlehensnr./Pos	HaftungsnehmerIn/Land Aktenzahl Beschlussdatum	Verwendungszweck Genehmigungsdatum/Genehmigungsvermerk	Haftungsart Laufzeit Währung/Zinssatz	Ansatz	Beteiligung in %
11065 1/1	Allg. Sparkasse Oö/AT KUZGebäude	KUZ	Bürge und Zahler 01.01.2004 - 31.12.2017 EUR / 2,500%	380100	100,00%
11065 6/1	Allg. Sparkasse Oö/AT BA 04	RHV Perg-Münzbach-Windhaag-Rechberg	Ausfallbürge 01.01.2015 - 31.12.2015 EUR / 0,000%	000000	53,20%
11065 7/1	Allg. Sparkasse Oö/AT BA 08	RHV Perg-MünzbachWindhaag-Rechberg	Ausfallbürge 31.03.2009 - 31.12.2033 EUR / 0,000%	000000	53,20%
11065 8/1	Allg. Sparkasse Oö/AT BA 05	RHV Perg-Münzbach-Windhaag-Rechberg	Ausfallbürge 30.06.2001 - 30.06.2016 EUR / 0,000%	000000	100,00%
11065 9/1	Allg. Sparkasse Oö/AT BA 06	RHV Perg-MünzbachWindhaag-Rechberg	Ausfallbürge 01.01.2001 - 31.12.2026 EUR / 0,000%	000000	100,00%
11065 16/1	Allg. Sparkasse Oö/AT BA 02 Brunnen Au	GWVA Perg u. Umgebung	Ausfallbürge 01.01.1997 - 31.12.2022 EUR / 0,000%	850000	60,38%
11065 17/1	Allg. Sparkasse Oö/AT BA 04 Brunne Au	GWVA Perg u. Umgebung	Ausfallbürge 01.01.2008 - 31.12.2034 EUR / 0,000%	000000	43,36%
11065 18/1	Allg. Sparkasse Oö/AT Zw-Fin.Zub.u.San. NMS 1	VFI d. Stadtgemeinde Perg & Co KG, IKD-2015-265088/2-Pö, Umfinanzierung 19.05.2015	Ausfallbürge 31.12.2015 - 31.12.2024 EUR / 0,430%	212000	100,00%
11065 19/1	Allg. Sparkasse Oö/AT Zw-Fin.Erw.u.San. NMS 1	VFI d. Stadtgemeinde Perg & Co KG, IKD-2015-265080/2-Pö, Umfinanzierung 10.12.2015	Ausfallbürge 31.12.2015 - 31.12.2024 EUR / 0,430%	212000	100,00%
11065 20/1	Allg. Sparkasse Oö/AT Fin. San. Bürogeb.Lebingerstr.6	VFI d. Stadtgemeinde Perg & Co KG, IKD-2015-265068/2-Pö, Umfinanzierung 11.12.2015	Ausfallbürge 31.12.2015 - 31.03.2029 EUR / 0,660%	846000	100,00%
11075 1/1	Hypo Landesbank Oö/AT BA 01	RHV Perg-Münzbach-Windhaag-Rechberg	Ausfallbürge 01.03.1996 - 01.03.2017 EUR / 0,000%	000000	53,20%



**Rechnungsabschluss 2015  
Nachweis über Haftungen**

Kontonummer Darlehensnr./Pos	Ursprüngliche Haftungshöhe Gesamt	Haftungsstand Jahresanfang Gesamt	Zugang	Abgang	Haftungsstand Jahresende Gesamt	Risiko- klasse	Haftungswert	Eintritts- wahr- scheinlichkeit	Risikovorsorge Betrag Art
11065 1/1	1.300.000,00	163.664,00		100.000,00	63.664,00	Nicht angegeben			0,00
11065 6/1	1.424.388,00	309.833,96		33.477,47	276.356,49	Nicht angegeben			0,00
11065 7/1	596.900,00	247.689,62		12.702,03	234.987,59	Nicht angegeben			0,00
11065 8/1	2.354.462,84	1.255.226,92		110.209,54	1.145.017,38	Nicht angegeben			0,00
11065 9/1	930.212,28	305.225,83		29.069,14	276.156,69	Nicht angegeben			0,00
11065 16/1	877.597,00	377.190,14		43.645,22	333.544,92	Nicht angegeben			0,00
11065 17/1	217.300,00	175.084,48		8.755,49	166.328,99	Nicht angegeben			0,00
11065 18/1	564.838,70		564.838,70		564.838,70	Nicht angegeben			0,00
11065 19/1	2.930.694,37		2.930.694,37		2.930.694,37	Nicht angegeben			0,00
11065 20/1	177.769,86		177.769,86		177.769,86	Nicht angegeben			0,00
11075 1/1	64.329,18	4.694,75		1.863,82	2.830,93	Nicht angegeben			0,00

**Rechnungsabschluss 2015**  
**Nachweis über Haftungen**

Kontonummer Darlehensnr./Pos	HaftungsnehmerIn/Land Aktenzahl Beschlussdatum	Verwendungszweck Genehmigungsdatum/Genehmigungsvermerk	Haftungsart Laufzeit Währung/Zinssatz	Ansatz	Beteiligung in %
11098 3/1	Kommunalkredit AG/AT BA 02	RHV Perg-Münzbach-Windhaag-Rechberg	Ausfallbürge 02.08.2000 - 01.09.2021 EUR / 0,000%	000000	53,20%
11098 4/1	Kommunalkredit AG/AT BA 03	RHV-Perg-Münzbach-Windhaag-Rechberg	Ausfallbürge 22.07.1997 - 01.09.2032 EUR / 0,000%	000000	0,00%
11464 3/1	Reinhalteverband/AT ABA BA 01 - 04	RHV Machland-OST, UWF Darlehen	Ausfallbürge 01.01.1987 - 31.12.2027 EUR / 0,000%	851200	4,70%
12272 5/1	Raiffeisenbank Perg/AT Zw-Fin.Zub.San. NMS 1 20.11.2012	VFI d. Stadtgemeinde Perg & CoKG 26.09.2012	Ausfallbürge 18.09.2012 - 31.12.2024 EUR / 0,000%	000000	100,00%
12272 6/1	Raiffeisenbank Perg/AT Zw-Fin.Zub.u.San. NMS 1 20.11.2012	VFI d. Stadtgemeinde Perg & Co KG 26.09.2012	Ausfallbürge 18.09.2012 - 31.12.2024 EUR / 0,000%	000000	100,00%
12272 8/1	Raiffeisenbank Perg/AT Neufin.San.Bürogeb.Lebingerstr.6 17.12.2013	VFI d. Stadtgemeinde Perg	Ausfallbürge 17.12.2013 - 31.12.2029 EUR / 0,000%	000000	100,00%
12272 9/1	Raiffeisenbank Perg/AT Darl. RHV Machland-Ost 25.03.2014	RHV Machland-Ost	Ausfallbürge 01.01.2014 - 31.12.2034 EUR / 0,000%	000000	3,60%
12272 11/1	Raiffeisenbank Perg/AT BA 05 Brunnen Dürnwagram	GWVA Perg u. Umgebung	Ausfallbürge 01.01.2011 - 31.12.2037 EUR / 0,000%	850000	60,38%
12272 12/1	Raiffeisenbank Perg/AT BA 07 Brunnen Naarnfluss 21.07.2015	GWVA Perg u. Umgebung, (2 Haftungen 905.700+130.080) 28.08.2015/IKD-2015-189359/2-Pö	Ausfallbürge 01.01.2014 - 30.06.2040 EUR / 0,000%	850000	60,38%
12272 13/1	Raiffeisenbank Perg/AT ABA 07	RHV Machland-OST	Ausfallbürge 01.01.2011 - 31.12.2030 EUR / 0,000%	851000	2,00%
12272 14/1	Raiffeisenbank Perg/AT Fin.Zub.u.San. NMS 1 20.11.2012	VFI d. Stadtgemeinde Perg & Co KG 26.09.2012	Ausfallbürge 01.01.2012 - 31.12.2038 EUR / 0,000%	000000	100,00%

**Rechnungsabschluss 2015**  
**Nachweis über Haftungen**

Kontonummer Darlehensnr./Pos	Ursprüngliche Haftungshöhe Gesamt	Haftungsstand Jahresanfang Gesamt	Zugang	Abgang	Haftungsstand Jahresende Gesamt	Risiko- klasse	Haftungswert	Eintritts- wahrsch- einlichkeit	Risikovorsorge Betrag Art
11098 3/1	3.622.775,27	673.407,72		93.345,92	580.061,80	Nicht angegeben			0,00
11098 4/1	168.847,19	624.583,81		38.269,43	586.314,38	Nicht angegeben			0,00
11464 3/1	366.699,72	145.807,28		11.691,32	134.115,96	Nicht angegeben			0,00
12272 5/1	650.000,00	608.190,66		608.190,66	0,00	Nicht angegeben			0,00
12272 6/1	3.048.000,00	3.048.000,00		3.048.000,00	0,00	Nicht angegeben			0,00
12272 8/1	200.000,00	190.206,62		190.206,62	0,00	Nicht angegeben			0,00
12272 9/1	555.700,00	20.005,20		901,34	19.103,86	Nicht angegeben			0,00
12272 11/1	138.874,00	121.395,13		4.946,40	116.448,73	Nicht angegeben			0,00
12272 12/1	1.035.780,00	905.700,00		15.887,85	889.812,15	Nicht angegeben			0,00
12272 13/1	3.428,00	2.325,17		136,75	2.188,42	Nicht angegeben			0,00
12272 14/1	1.211.400,00	1.257.550,70		1.257.550,70	0,00	Nicht angegeben			0,00

**Rechnungsabschluss 2015**  
**Nachweis über Haftungen**

Kontonummer Darlehensnr./Pos	HaftungsnehmerIn/Land Aktenzahl Beschlussdatum	Verwendungszweck Genehmigungsdatum/Genehmigungsvermerk	Haftungsart Laufzeit Währung/Zinssatz	Ansatz	Beteiligung in %
13775 1/1	Regionaler Wirtschaftsverband Machland/AT ABA 05,WVA 04,Grundkauf, Infra	Wirtschaftspark Perg-Machland/INKOBA	Ausfallbürge 01.01.2006 - 31.12.2020 EUR / 0,000%	000000	25,00%
16256 1/1	Uni Credit Bank Austria AG/AT Ausfin.Stadth. Perg Herrenstr.20/22 18.11.2014	VFI d. Stadtgemeinde Perg & Co KG, 10010617248	18.11.2014 - 31.12.2034 EUR / 0,822%	000000	0,00%
16256 2/1	Uni Credit Bank Austria AG/AT Ausfin.Stadth.Perg Herrenstr.20/22 18.11.2014	VFI d. Stadtgemeinde Perg & Co KG, 10010617156	Ausfallbürge 01.01.2015 - 31.12.2034 EUR / 0,852%	000000	0,00%
16256 7/1	Uni Credit Bank Austria AG/AT Neufin.Zub.San.NMS 1	VFI d. Stadtgemeinde Perg & Co KG, 10013208466, Umfinanzierung 19.05.2015	Ausfallbürge 31.12.2015 - 31.12.2038 EUR / 0,720%	212000	100,00%

---

**Summe**

**Rechnungsabschluss 2015  
Nachweis über Haftungen**

Kontonummer Darlehensnr./Pos	Ursprüngliche Haftungshöhe Gesamt	Haftungsstand Jahresanfang Gesamt	Zugang	Abgang	Haftungsstand Jahresende Gesamt	Risiko- klasse	Haftungswert	Eintritts- wahrsch- einlichkeit	Risikovorsorge Betrag Art
13775 1/1	622.750,00	279.036,52		23.111,78	255.924,74	Nicht angegeben			0,00
16256 1/1	1.100.000,00		1.100.000,00	51.438,33	1.048.561,67	Nicht angegeben			0,00
16256 2/1	1.100.000,00		1.100.000,00		1.100.000,00	Nicht angegeben			0,00
16256 7/1	1.211.430,53		1.211.430,53		1.211.430,53	Nicht angegeben			0,00
<b>Summe</b>	<b>26.474.176,94</b>	<b>10.714.818,51</b>	<b>7.084.733,46</b>	<b>5.683.399,81</b>	<b>12.116.152,16</b>		<b>0,00</b>		<b>0,00</b>



# **Vergütung an Verwaltungszweige**

## Rechnungsabschluss 2015

Stadtgemeinde Perg

### Nachweis über die verrechneten Vergütungen (gemäß § 17 Abs. 2 Z. 9 VRV)

DVR-Nr: 0032484

Haushaltskonto	Bezeichnung Ansatz	Bezeichnung Post	Einnahmen	Ausgaben
<b>Kostenbeiträge (Kostensätze) für sonstige Verwaltungsleistungen</b>				
1/010000-729901	Rathaus - Hauptverwaltung	Sonst. Ausg. - Vergütungen Bauhofleistungen		5.092,71
1/024000-729901	Wahlamt	Sonst. Ausg. - Vergütungen Bauhofleistungen		1.090,78
1/163100-729901	FF-Perg	Sonst. Ausg. - Vergütungen Bauhofleistungen		431,03
1/163200-729901	FF-Pergkirchen	Sonst. Ausg. - Vergütungen Bauhofleistungen		364,60
1/211000-729901	VS Perg	Sonst. Ausg. - Vergütungen Bauhofleistungen		20.452,41
1/211100-729901	VS Pergkirchen	Sonst. Ausg. - Vergütungen Bauhofleistungen		15.281,43
1/212000-729901	Neue MittelSchule 1 Perg	Sonst. Ausg. - Vergütungen Bauhofleistungen		23.427,65
1/212200-729901	Neue MittelSchule Perg-SZ	Sonst. Ausg. - Vergütungen Bauhofleistungen		8.997,28
1/214000-729901	Polytechnische Schule	Sonst. Ausg. - Vergütungen Bauhofleistungen		8.368,66
1/222000-729901	HLW Perg	Sonst. Ausg. - Vergütungen Bauhofleistungen		180,62
1/240100-729901	Kindergarten Friedhofstraße	Sonst. Ausg. - Vergütungen Bauhofleistungen		30.857,82
1/240200-729901	Kindergarten Haydnstraße	Sonst. Ausg. - Vergütungen Bauhofleistungen		9.599,88
1/240300-729901	Kindergarten Pergkirchen	Sonst. Ausg. - Vergütungen Bauhofleistungen		6.810,03
1/240400-729901	Kindergarten-Integrativ	Sonst. Ausg. - Vergütungen Bauhofleistungen		7.496,20
1/240800-729901	Krabbelstube Perg	Sonst. Ausg. - Vergütungen Bauhofleistungen		1.869,37
1/259100-729901	Jugendzentrum Waidhoferstr.	Sonst. Ausg. - Vergütungen Bauhofleistungen		10.123,43
1/263000-729901	Bezirkssporthalle (BSH)	Sonst. Ausg. - Vergütungen Bauhofleistungen		7.193,81
1/269100-729901	Sportl. Veranstaltungen	Sonst. Ausg. - Vergütungen Bauhofleistungen		2.068,13
1/269120-729901	Sportl. VA Beach-Volleyball LM	Sonst. Ausg. - Vergütungen Bauhofleistungen		548,74
1/273000-729901	Stadtbibliothek	Sonst. Ausg. - Vergütungen Bauhofleistungen		196,94
1/320000-729901	Landesmusikschule (LMS)	Sonst. Ausg. - Vergütungen Bauhofleistungen		6.480,15
1/322000-729901	Maßn. zur Fö d. Musikpflege	Sonst. Ausg. - Vergütungen Bauhofleistungen		2.026,95
1/329010-729901	Musik u. darst. Kunst Perg jammed	Sonst. Ausg. - Vergütungen Bauhofleistungen		89,41
1/330000-729901	Förderung v. Schrifttum u. Sprache PERGliest	Sonst. Ausg. - Vergütungen Bauhofleistungen		1.552,86
1/360000-729901	Heimat-,Steinbrecherh.,Ratgöbluckn	Sonst. Ausg. - Vergütungen Bauhofleistungen		1.606,45
1/362000-729901	Denkmalpflege	Sonst. Ausg. - Vergütungen Bauhofleistungen		461,10
1/363000-729901	Altstadterhaltung u. Ortsbildpflege	Sonst. Ausg. - Vergütungen Bauhofleistungen		2.740,40
1/369000-729901	Heimatpflege - Sonst.Einri u. Maßn.	Sonst. Ausg. - Vergütungen Bauhofleistungen		5.052,18
1/380100-729901	KUZ Perg	Sonst. Ausg. - Vergütungen Bauhofleistungen		1.020,22
1/381000-729901	Maßn. zur Kulturpflege	Sonst. Ausg. - Vergütungen Bauhofleistungen		6.102,02
1/412000-729901	Einrichtungen der Behindertenhilfe	Sonst. Ausg. - Vergütungen Bauhofleistungen		119,18
1/426000-729901	Flüchtlingshilfe	Sonst. Ausg. - Vergütungen Bauhofleistungen		2.965,01
1/529000-729901	Umweltschutz - Sonst. Einri u. Maßn	Sonst. Ausg. - Vergütungen Bauhofleistungen		137,67
1/611000-729901	Landesstraßen	Sonst. Ausg. - Vergütungen Bauhofleistungen		1.465,64
1/612000-729901	Gemeindestraßen	Sonst. Ausg. - Vergütungen Bauhofleistungen		175.045,42
1/612001-729901	Gemeindestraßen Karbrunnen	Sonst. Ausg. - Vergütungen Bauhofleistungen		210,46
1/612010-729901	Gemeindestraße-Karbrunnen	Sonst. Ausg. - Vergütungen Bauhofleistungen		658,86



Haushaltskonto	Bezeichnung Ansatz	Bezeichnung Post	Einnahmen	Ausgaben
<b>Kostenbeiträge (Kostenersätze) für sonstige Verwaltungsleistungen</b>				
1/616000-729901	Sonst. Straßen u. Wege Rad-, Reit-, Wanderwege	Sonst. Ausg. - Vergütungen Bauhofleistungen		5.374,90
1/639000-729901	Schutzwasserbau - So.Einri u. Maßn.	Sonst. Ausg. - Vergütungen Bauhofleistungen		1.952,03
1/640000-729901	Einri. u. Maßn. d. StVO	Sonst. Ausg. - Vergütungen Bauhofleistungen		24.417,12
1/649000-729901	Straßenverkehr - So.Einri u. Maßn.	Sonst. Ausg. - Vergütungen Bauhofleistungen		599,79
1/771000-729901	Maßn.z.Fö d. Fremdenverkehrs	Sonst. Ausg. - Vergütungen Bauhofleistungen		3.822,45
1/812000-729901	Öffentliches WC	Sonst. Ausg. - Vergütungen Bauhofleistungen		244,44
1/813000-729901	Abfallbeseitigung	Sonst. Ausg. - Vergütungen Bauhofleistungen		41.923,46
1/814000-729901	Winterdienst	Sonst. Ausg. - Vergütungen Bauhofleistungen		18.697,91
1/814100-729901	Straßenreinigung	Sonst. Ausg. - Vergütungen Bauhofleistungen		53.218,24
1/815100-729901	Park-u. Gartenanlagen	Sonst. Ausg. - Vergütungen Bauhofleistungen		30.428,64
1/815200-729901	Kinderspielplätze	Sonst. Ausg. - Vergütungen Bauhofleistungen		2.904,97
1/831100-729901	Waldbad-Leitnerwehr-Wiese	Sonst. Ausg. - Vergütungen Bauhofleistungen		4.031,79
1/839000-729901	Sonst. Betriebe - Parkplätze	Sonst. Ausg. - Vergütungen Bauhofleistungen		208,97
1/839100-729901	Sonst. Betr. - Park&Ride-Anlage SZ	Sonst. Ausg. - Vergütungen Bauhofleistungen		543,15
1/840000-729901	Grundbesitz	Sonst. Ausg. - Vergütungen Bauhofleistungen		2.724,38
1/846000-729901	Wohn- u. Geschäftsgebäude	Sonst. Ausg. - Vergütungen Bauhofleistungen		300,44
1/850000-729901	Wasserversorgung	Sonst. Ausg. - Vergütungen Bauhofleistungen		99.828,29
1/851000-729901	Abwasserbeseitigung	Sonst. Ausg. - Vergütungen Bauhofleistungen		41.679,76
1/859310-729901	MBW - Freibad	Sonst. Ausg. - Vergütungen Bauhofleistungen		4.468,14
1/859330-729901	MBW - Hallenbad	Sonst. Ausg. - Vergütungen Bauhofleistungen		2.997,98
2/617000+829901	Bauhof	Sonst. Einn. - Vergütungen Bauhofleistungen	708.552,34	
<b>Summe Kostenbeiträge (Kostenersätze) für sonstige Verwaltungsleistungen</b>			<b>708.552,34</b>	<b>708.552,35</b>
<b>Vergütung Verwaltungskostentangente</b>				
1/813000-729902	Abfallbeseitigung	Sonst. Ausg. - Vergütungen Verwaltungskostentangente		32.041,71
1/850000-729902	Wasserversorgung	Sonst. Ausg. - Vergütungen Verwaltungskostentangente		77.491,97
1/851000-729902	Abwasserbeseitigung	Sonst. Ausg. - Vergütungen Verwaltungskostentangente		77.083,79
2/010000+829902	Rathaus - Hauptverwaltung	Sonst. Einn. - Vergütungen Verwaltungskostentangente	186.617,47	
<b>Summe Vergütung Verwaltungskostentangente</b>			<b>186.617,47</b>	<b>186.617,47</b>
<b>Bauhof ohne Personal</b>				
1/010000-729903	Rathaus - Hauptverwaltung	Sonst. Ausg. - Vergütungen Bauhof ohne Personalkosten		658,93
1/024000-729903	Wahlamt	Sonst. Ausg. - Vergütungen Bauhof ohne Personalkosten		141,13
1/163100-729903	FF-Perg	Sonst. Ausg. - Vergütungen Bauhof ohne Personalkosten		55,77
1/163200-729903	FF-Pergkirchen	Sonst. Ausg. - Vergütungen Bauhof ohne Personalkosten		47,17

Rechnungsabschluss 2015

Nachweis über die verrechneten Vergütungen (gemäß § 17 Abs. 2 Z. 9 VRV)

Haushaltskonto	Bezeichnung Ansatz	Bezeichnung Post	Einnahmen	Ausgaben
<b>Bauhof ohne Personal</b>				
1/211000-729903	VS Perg	Sonst. Ausg. - Vergütungen Bauhof ohne Personalkosten		2.646,26
1/211100-729903	VS Pergkirchen	Sonst. Ausg. - Vergütungen Bauhof ohne Personalkosten		1.977,21
1/212000-729903	Neue Mittelschule 1 Perg	Sonst. Ausg. - Vergütungen Bauhof ohne Personalkosten		3.031,22
1/212200-729903	Neue Mittelschule Perg-SZ	Sonst. Ausg. - Vergütungen Bauhof ohne Personalkosten		1.164,13
1/214000-729903	Polytechnische Schule	Sonst. Ausg. - Vergütungen Bauhof ohne Personalkosten		1.082,79
1/222000-729903	HLW Perg	Sonst. Ausg. - Vergütungen Bauhof ohne Personalkosten		23,37
1/240100-729903	Kindergarten Friedhofstraße	Sonst. Ausg. - Vergütungen Bauhof ohne Personalkosten		3.992,58
1/240200-729903	Kindergarten Haydnstraße	Sonst. Ausg. - Vergütungen Bauhof ohne Personalkosten		1.242,09
1/240300-729903	Kindergarten Pergkirchen	Sonst. Ausg. - Vergütungen Bauhof ohne Personalkosten		881,13
1/240400-729903	Kindergarten-Integrativ	Sonst. Ausg. - Vergütungen Bauhof ohne Personalkosten		969,91
1/240800-729903	Krabbelstube Perg	Sonst. Ausg. - Vergütungen Bauhof ohne Personalkosten		241,87
1/259100-729903	Jugendzentrum Waidhoferstr.	Sonst. Ausg. - Vergütungen Bauhof ohne Personalkosten		1.309,83
1/263000-729903	Bezirkssporthalle (BSH)	Sonst. Ausg. - Vergütungen Bauhof ohne Personalkosten		930,78
1/269100-729903	Sportl. Veranstaltungen	Sonst. Ausg. - Vergütungen Bauhof ohne Personalkosten		267,59
1/269120-729903	Sportl. VA Beach-Volleyball LM	Sonst. Ausg. - Vergütungen Bauhof ohne Personalkosten		71,00
1/273000-729903	Stadtbibliothek	Sonst. Ausg. - Vergütungen Bauhof ohne Personalkosten		25,48
1/320000-729903	Landesmusikschule (LMS)	Sonst. Ausg. - Vergütungen Bauhof ohne Personalkosten		838,44
1/322000-729903	Maßn. zur Fö d. Musikpflege	Sonst. Ausg. - Vergütungen Bauhof ohne Personalkosten		262,26
1/329010-729903	Musik u. darst. Kunst Perg jammed	Sonst. Ausg. - Vergütungen Bauhof ohne Personalkosten		11,57
1/330000-729903	Förderung v. Schrifttum u. Sprache PERGliest	Sonst. Ausg. - Vergütungen Bauhof ohne Personalkosten		200,92
1/360000-729903	Heimat-,Steinbrecherh.,Ratgöbluckn	Sonst. Ausg. - Vergütungen Bauhof ohne Personalkosten		207,85
1/362000-729903	Denkmalpflege	Sonst. Ausg. - Vergütungen Bauhof ohne Personalkosten		59,66
1/363000-729903	Altstadterhaltung u. Ortsbildpflege	Sonst. Ausg. - Vergütungen Bauhof ohne Personalkosten		354,57
1/369000-729903	Heimatspflege - Sonst.Einri u. Maßn.	Sonst. Ausg. - Vergütungen Bauhof ohne Personalkosten		653,68
1/380100-729903	KUZ Perg	Sonst. Ausg. - Vergütungen Bauhof ohne Personalkosten		132,00
1/381000-729903	Maßn. zur Kulturpflege	Sonst. Ausg. - Vergütungen Bauhof ohne Personalkosten		789,52
1/412000-729903	Einrichtungen der Behindertenhilfe	Sonst. Ausg. - Vergütungen Bauhof ohne Personalkosten		15,42
1/426000-729903	Flüchtlingshilfe	Sonst. Ausg. - Vergütungen Bauhof ohne Personalkosten		383,63
1/529000-729903	Umweltschutz - Sonst. Einri u. Maßn	Sonst. Ausg. - Vergütungen Bauhof ohne Personalkosten		17,81
1/611000-729903	Landesstraßen	Sonst. Ausg. - Vergütungen Bauhof ohne Personalkosten		189,63
1/612000-729903	Gemeindestraßen	Sonst. Ausg. - Vergütungen Bauhof ohne Personalkosten		22.648,50
1/612010-729903	Gemeindestraße-Karbrunnen	Sonst. Ausg. - Vergütungen Bauhof ohne Personalkosten		85,25
1/616000-729903	Sonst. Straßen u. Wege Rad-, Reit-, Wanderwege	Sonst. Ausg. - Vergütungen Bauhof ohne Personalkosten		695,44
1/639000-729903	Schutzwasserbau - So.Einri u. Maßn.	Sonst. Ausg. - Vergütungen Bauhof ohne Personalkosten		252,57
1/640000-729903	Einri. u. Maßn. d. StVO	Sonst. Ausg. - Vergütungen Bauhof ohne Personalkosten		3.159,24
1/649000-729903	Straßenverkehr - So.Einri u. Maßn.	Sonst. Ausg. - Vergütungen Bauhof ohne Personalkosten		77,60
1/771000-729903	Maßn.z.Fö d. Fremdenverkehrs	Sonst. Ausg. - Vergütungen Bauhof ohne Personalkosten		494,57

## Rechnungsabschluss 2015

### Nachweis über die verrechneten Vergütungen (gemäß § 17 Abs. 2 Z. 9 VRV)

Haushaltskonto	Bezeichnung Ansatz	Bezeichnung Post	Einnahmen	Ausgaben
<b>Bauhof ohne Personal</b>				
1/812000-729903	Öffentliches WC	Sonst. Ausg. - Vergütungen Bauhof ohne Personalkosten		31,63
1/813000-729903	Abfallbeseitigung	Sonst. Ausg. - Vergütungen Bauhof ohne Personalkosten		5.424,33
1/814000-729903	Winterdienst	Sonst. Ausg. - Vergütungen Bauhof ohne Personalkosten		2.419,26
1/814100-729903	Straßenreinigung	Sonst. Ausg. - Vergütungen Bauhof ohne Personalkosten		6.885,72
1/815100-729903	Park-u. Gartenanlagen	Sonst. Ausg. - Vergütungen Bauhof ohne Personalkosten		3.937,05
1/815200-729903	Kinderspielplätze	Sonst. Ausg. - Vergütungen Bauhof ohne Personalkosten		375,86
1/831100-729903	Waldbad-Leitnerwehr-Wiese	Sonst. Ausg. - Vergütungen Bauhof ohne Personalkosten		521,66
1/839000-729903	Sonst. Betriebe - Parkplätze	Sonst. Ausg. - Vergütungen Bauhof ohne Personalkosten		27,04
1/839100-729903	Sonst. Betr. - Park&Ride-Anlage SZ	Sonst. Ausg. - Vergütungen Bauhof ohne Personalkosten		70,28
1/840000-729903	Grundbesitz	Sonst. Ausg. - Vergütungen Bauhof ohne Personalkosten		352,50
1/846000-729903	Wohn- u. Geschäftsgebäude	Sonst. Ausg. - Vergütungen Bauhof ohne Personalkosten		38,87
1/850000-729903	Wasserversorgung	Sonst. Ausg. - Vergütungen Bauhof ohne Personalkosten		12.916,43
1/851000-729903	Abwasserbeseitigung	Sonst. Ausg. - Vergütungen Bauhof ohne Personalkosten		5.392,80
1/859310-729903	MBW - Freibad	Sonst. Ausg. - Vergütungen Bauhof ohne Personalkosten		578,12
1/859330-729903	MBW - Hallenbad	Sonst. Ausg. - Vergütungen Bauhof ohne Personalkosten		387,90
2/617000+829903	Bauhof	Sonst. Einn. - Vergütungen Bauhof ohne Personalkosten	91.649,83	
	<b>Summe Bauhof ohne Personal</b>		<b>91.649,83</b>	<b>91.649,82</b>
<b>Gesamtsumme</b>			<b>986.819,64</b>	<b>986.819,64</b>



# **Abweichungen**

## **Erläuterungen**



## RA 2015 - Abweichungen - Erläuterungen, ab € 5.000,00 UND 20 %

HW	Ansatz	Post	U	Ansatzbezeichnung	Postbezeichnung	AOB	Ergebnis	VA	Abweichung	%	Begründung
1	019000	723000	000	Repräsentationen	Amtspauschalien Repräsentationsausg	A.Fro	807,31	8.000,00	-7.192,69	-890,95%	weniger benötigt
1	031000	728000	000	Raumordnung u. -planung	Entg.f.sonst.Leist.	A.Gme	26.373,82	15.000,00	11.373,82	43,13%	Verkehrszählung
1	070000	729000	000	Verfüungsmittel	Sonst. Ausg.	A.Fro	12.538,53	20.000,00	-7.461,47	-59,51%	weniger benötigt
1	163100	043000	000	FF-Perg	Betriebsausstattung	A.Fro	7.628,20	0,00	7.628,20	100,00%	aus Globalbudget (P754000 weniger)
1	211000	043000	000	VS Perg	Betriebsausstattung	N.Hau	5.502,08	0,00	5.502,08	100,00%	aus Globalbudget (P754000 weniger)
1	212000	043000	000	Neue MittelSchule 1 Perg	Betriebsausstattung	N.Hau	23.080,97	1.800,00	21.280,97	92,20%	aus Globalbudget (P754000 weniger)
1	213000	620000	000	Sonderschulen	Personen- u. Gütertransporte Sondertransport - Schulbus	R.Hol	27.120,65	20.000,00	7.120,65	26,26%	andere Route u. Kinder > siehe Einn.
1	213000	690000	000	Sonderschulen	Schadensfälle		14.765,11	0,00	14.765,11	100,00%	Bereinigung anf. Reste aus 2011
1	214000	043000	000	Polytechnische Schule	Betriebsausstattung		17.477,27	700,00	16.777,27	95,99%	aus Globalbudget (P754000 weniger)
1	214000	400000	000	Polytechnische Schule	GWG -Geringw.Wirtsch.güter Anlagev.		0,00	5.000,00	-5.000,00	#DIV/0!	wurde nicht umgesetzt
1	214000	728111	000	Polytechnische Schule	Entg.f.sonst.Leist. Schulassistentz	R.Hol	14.678,33	9.100,00	5.578,33	38,00%	lt. tatsächl. Nachweis
1	222100	690000	000	HTL Perg	Schadensfälle	N.Hau	0,00	8.400,00	-8.400,00	#DIV/0!	Abwicklung übe Versicherung des Bundes
1	240800	757000	000	Krabbelstube Perg	Lfde TZ an priv.Org. o. Erwerbszw. Abgangsdeckung	A.Fro	153.242,00	126.000,00	27.242,00	17,78%	v.a. durch Personalkosten
1	259000	728020	000	Außerschul.Jugenderziehung Sonst. Einri u. Maßn.	Entg.f.sonst.Leist. NABE	R.Hol	7.931,13	0,00	7.931,13	100,00%	Sommer NABE (neuer Ansatz)
1	269000	757003	000	Sport - Sonst. Einri. u. Maßnahmen	Lfde TZ an priv.Org. o. Erwerbszw. Fö aus LAG	E.Kas	0,00	6.800,00	-6.800,00	#DIV/0!	Verbuchung unter P757005
1	320000	603000	000	Landesmusikschule (LMS)	Wärme	H.Wen	-3.830,40	3.700,00	-7.530,40	196,60%	lt. tatsächl. Abrechnung
1	369000	728000	000	Heimatspflege - Sonst.Einri u. Maßn.	Entg.f.sonst.Leist.	M.Lan	5.850,74	800,00	5.050,74	86,33%	Fernsehberichte u. dgl.
1	380100	700800	000	KUZ Perg	Betriebskosten Gebäude KUZ (VFI)	C.Jun	19.128,24	13.400,00	5.728,24	29,95%	Nachverrechnung aus 2012 u. 2013
1	429000	755000	000	Freie Wohlfahrt -Sonst.Einri u.Maßn	Lfde TZ an sonst. Unternehmungen Wohnoase GmbH - Ausfallhaftung		33.890,79	0,00	33.890,79	100,00%	lt. tatsächl. Vorschriften
1	469000	768002	000	Familienpolit. Maßn. - Sonst. Maßn.	Sonst. lfde TZ an priv. HH Familienförderung	M.Rip	6.490,00	15.000,00	-8.510,00	-131,12%	lt. tatsächl. Anträgen
1	611000	002000	000	Landesstraßen	Straßenbauten	B.Tra	0,00	5.000,00	-5.000,00	#DIV/0!	2015 nicht benötigt
1	612000	346002	000	Gemeindestraßen	Darlehen v. Kreditinstituten Straßenbau Abgang (bis 2021)	M.Tra	99.999,99	133.400,00	-33.400,01	-33,40%	Tilgung zum 31.12. erst A. 2016
1	612000	728000	000	Gemeindestraßen	Entg.f.sonst.Leist.	Allge	20.147,79	12.500,00	7.647,79	37,96%	mehr als benötigt
1	616000	002000	000	Sonst. Straßen u. Wege Rad-, Reit-, Wanderwege	Straßenbauten	N.Hau	666,00	6.400,00	-5.734,00	-860,96%	2015 nicht benötigt

## RA 2015 - Abweichungen - Erläuterungen, ab € 5.000,00 UND 20 %

HW	Ansatz	Post	U	Ansatzbezeichnung	Postbezeichnung	AOB	Ergebnis	VA	Abweichung	%	Begründung
1	649000	050000	000	Straßenverkehr - So.Einri u. Maßn.	Sonderanlagen Buswartehaus	B.Tra	48.350,37	10.000,00	38.350,37	79,32%	Weinzierl, Lanzenberg, Herrenstr., Karlingberg
1	782000	752000	000	Wirtschaftspolit. Maßn.	Lfde TZ an Gden/-verbände Wirtschaftspark (-verb.) Perg-Machl	A.Fro	24.882,36	32.000,00	-7.117,64	-28,61%	lt. tatsächl. Vorschriften
1	815100	728000	000	Park-u. Gartenanlagen	Entg.f.sonst.Leist.	J.Hie	260,40	11.000,00	-10.739,60	-4124,27%	Abrechnung Lebenshilfe erst 2016
1	815200	050000	000	Kinderspielplätze	Sonderanlagen	N.Hau	16.590,49	0,00	16.590,49	100,00%	Raumkletternetz f. Seyr-Park
1	816000	600000	000	Öffentl. Beleuchtung u. Uhren	Strom	B.Tra	79.219,21	105.000,00	-25.780,79	-32,54%	lt. tatsächl. Abrechnung
1	850000	004000	000	Wasserversorgung	Wasser-u.Kanalisationsbauten Anl. d. Wasserversorgung	N.Hau	4.069,49	35.000,00	-30.930,51	-760,06%	v.a. im AOH bei BA bzw. unter P400001
1	850000	400001	000	Wasserversorgung	GWG-Geringw.Wirtsch.güter Anlage. Mat.f.Wasser-u.Kanalisationsbauten	G.Nen	45.272,33	0,00	45.272,33	100,00%	vorher z.T. unter P004000 verbucht
1	850000	769000	000	Wasserversorgung	Gewinnentn. von Betr. mit marktbest. Tätigkeit	M.Tra	38.335,94	0,00	38.335,94	100,00%	lt. Berechnung KZ 71
1	851000	004000	000	Abwasserbeseitigung	Wasser-u.Kanalisationsbauten Anl. d. Abwasserbeseitigung	N.Hau	0,00	5.000,00	-5.000,00	#DIV/0!	v.a. im AOH bei BA
1	851000	346024	000	Abwasserbeseitigung	Darlehen v. Kreditinstituten BA 24 (bis 2041)	M.Tra	0,00	7.000,00	-7.000,00	#DIV/0!	Tilgung erst ab 2016, wenn Darlehen ausgeschöpft
1	851000	650027	000	Abwasserbeseitigung	Zinsen f. Finanzschulden - Inland BA 27	M.Tra	774,60	9.000,00	-8.225,40	-1061,89%	geringere Darlehensentnahme
1	851000	754001	000	Abwasserbeseitigung	Lfde TZ an RHV Perg-M-W-R Betriebskosten	N.Hau	223.121,43	471.000,00	-247.878,57	-111,10%	lt. tatsächl. Daten des RHV
1	851000	754002	000	Abwasserbeseitigung	Lfde TZ an RHV Perg-M-W-R Tilgungen	N.Hau	318.937,35	223.100,00	95.837,35	30,05%	lt. tatsächl. Daten des RHV
1	851000	754003	000	Abwasserbeseitigung	Lfd. TZ an RHV Perg-M-W-R Zinsen	N.Hau	25.685,87	0,00	25.685,87	100,00%	lt. tatsächl. Daten des RHV
1	980000	910016	000	Zu- u. Rückführung - Verr. OH-AOH	163210 FF-Pergkirchen(Zub.v.Räumen)		0,00	40.000,00	-40.000,00	#DIV/0!	lt. Ergebnis RA 2015
1	980000	910022	000	Zu- u. Rückführung - Verr. OH-AOH	212200 NMS Perg-SZ (Dach, Fenster)		20.943,48	4.600,00	16.343,48	78,04%	lt. Ergebnis RA 2015
1	980000	910027	000	Zu- u. Rückführung - Verr. OH-AOH	263000 BSH (Beleuchtung)		0,00	12.500,00	-12.500,00	#DIV/0!	lt. Ergebnis RA 2015
1	980000	910032	000	Zu- u. Rückführung - Verr. OH-AOH	320010 LMS (Fenstertausch)		56.938,43	44.700,00	12.238,43	21,49%	lt. Ergebnis RA 2015
1	980000	910061	000	Zu- u. Rückführung - Verr. OH-AOH	612100 Gemeindestraßen 2012-2015		1.063.912,98	810.200,00	253.712,98	23,85%	lt. Ergebnis RA 2015
1	980000	910086	000	Zu- u. Rückführung - Verr. OH-AOH	Zuf. an d. AOH 851030 BA 10		50.668,32	0,00	50.668,32	100,00%	lt. Ergebnis RA 2015
1	980000	910100	000	Zu- u. Rückführung - Verr. OH-AOH	IB - Verkehrsflächenbeitr. 612100 Gdestr. 2012-15		52.376,89	26.400,00	25.976,89	49,60%	lt. Ergebnis RA 2015
1	980000	910300	000	Zu- u. Rückführung - Verr. OH-AOH	IB - Kanalanschlussgeb. ABA BA 25, 26, 27		393.602,98	46.000,00	347.602,98	88,31%	lt. Ergebnis RA 2015
1	980000	910700	000	Zu- u. Rückführung - Verr. OH-AOH	Aufschließungsbeitr. Kanal (AOH) 851270 ABA BA 27		0,00	5.500,00	-5.500,00	#DIV/0!	lt. Ergebnis RA 2015
1	980000	910900	000	Zu- u. Rückführung - Verr. OH-AOH	ABA - BA (ordentl. Zuf.) BA 26		0,00	42.600,00	-42.600,00	#DIV/0!	lt. Ergebnis RA 2015



## RA 2015 - Abweichungen - Erläuterungen, ab € 5.000,00 UND 20 %

HW	Ansatz	Post	U	Ansatzbezeichnung	Postbezeichnung	AOB	Ergebnis	VA	Abweichung	%	Begründung
2	211000	804000	000	VS Perg	Veräußerung von bezogenen Lebens- und Futtermitteln	C.Jun	-5.288,50	0,00	-5.288,50	100,00%	Sommer NABE
2	212000	828000	000	Neue MittelSchule 1 Perg	Rückersätze von Ausgaben VFI - Strom/Wärme aus Globalbudget	E.Kas	0,00	55.000,00	-55.000,00	#DIV/0!	Umstellung direkte Verr. über Globalbudget
2	212200	817020	000	Neue MittelSchule Perg-SZ	Kostenbeitr.(-ersatz) f.sonst.Leist Personalkosten	R.Hol	0,00	20.000,00	-20.000,00	#DIV/0!	anderer Ansatz > siehe A232140
2	213000	817020	000	Sonderschulen	Kostenbeitr.(-ersatz) f.sonst.Leist Behindertentransport u. dgl.	R.Hol	33.103,16	20.000,00	13.103,16	39,58%	siehe P620000, mehr Ausgaben > höhere Rückforderung
2	232010	810211	000	Schülerbetreuung - Mittagstisch VS Perg	Leistungserlöse - Essensbeitrag Schüler VS Perg	R.Frü	50.010,50	38.000,00	12.010,50	24,02%	mehr als erwartet
2	232110	861011	000	Schülerbetreuung - Beaufsichtigung VS Perg	Lfde TZ vom Land OÖ VS Perg - Personalko.	E.Kas	141.599,22	200.000,00	-58.400,78	-41,24%	lt.bisheriger Abre, Rest 2016
2	232120	861012	000	Schülerbetreuung - Beaufsichtigung VS Pergkirchen	Lfde TZ vom Land OÖ VS Pergkirchen	E.Kas	16.845,02	40.000,00	-23.154,98	-137,46%	lt.bisheriger Abre, Rest 2016
2	232140	861022	000	Schülerbetreuung - Beaufsichtigung NMS Perg-Schulzentrum	Lfd. TZ v.Ländern NMS Perg-SZ	E.Kas	21.413,33	0,00	21.413,33	100,00%	siehe A212200
2	232140	861024	000	Schülerbetreuung - Beaufsichtigung NMS Perg-Schulzentrum	Lfde TZ vom Land OÖ Polytechn. Schule	E.Kas	0,00	40.000,00	-40.000,00	#DIV/0!	Abrechnung erfolgt erst 2016
2	240200	824000	000	Kindergarten Haydnstraße	Einn.aus Vermiet.- u. Verpachtung Gebäude Kiga	C.Jun	5.000,00	15.500,00	-10.500,00	-210,00%	Aufteilung auf Kiga 1, Kiga Pergki u. Krabbelstube
2	273000	861000	000	Stadtbibliothek	Lfde TZ vom Land OÖ Bücherei	U.Bod	8.700,00	3.500,00	5.200,00	59,77%	Fö f. Ausstattung neu
2	380100	828000	000	KUZ Perg	Rückersätze von Ausgaben	C.Jun	6.814,52	0,00	6.814,52	100,00%	Ref. von VFI aus Bestandsvertr. Rückre 2012-2015
2	612000	850061	000	Gemeindestraßen	IB Verkehrsflächen AOH	W.Frö	52.376,89	26.400,00	25.976,89	49,60%	mehr als erwartet
2	617000	827000	000	Bauhof	Kostensätze f.d. Überlassung v. Bediensteten an Dritte	J.Hie	19.574,07	12.000,00	7.574,07	38,69%	mehr als erwartet
2	813000	828000	000	Abfallbeseitigung	Rückersätze von Ausgaben Gde Naarn, Gelbe Säcke u. dgl.	M.Rip	24.156,64	31.000,00	-6.843,36	-28,33%	lt. tatsächl. Abre mit Gde Naarn
2	813000	852000	000	Abfallbeseitigung	Gebühren für die Benützung Abfallgebühr	W.Hol	-7.221,39	0,00	-7.221,39	100,00%	Ausbuchung der anfängl. Reste > Post neu
2	850000	850000	000	Wasserversorgung	Interessentenbeiträge	U.Edt	-16.625,43	0,00	-16.625,43	100,00%	Ausbuchung der anfängl. Reste > Post neu
2	850000	850080	000	Wasserversorgung	IB Anschlussgebühren OH - Wa	M.Mos	154.212,60	0,00	154.212,60	100,00%	Verbleib im OH
2	850000	852000	000	Wasserversorgung	Gebühren für die Benützung Wasserbezugsgebühren	E.Lan	-39.317,13	0,00	-39.317,13	100,00%	Ausbuchung der anfängl. Reste > Post neu
2	851000	828003	000	Abwasserbeseitigung	Rückersätze von Ausgaben RHV P-M-W-R aus Zinsen	N.Hau	0,00	29.100,00	-29.100,00	#DIV/0!	lt. tatsächl. Abre
2	851000	850000	000	Abwasserbeseitigung	Interessentenbeiträge	M.Mos	-48.118,37	0,00	-48.118,37	100,00%	Ausbuchung der anfängl. Reste > Post neu
2	851000	850080	000	Abwasserbeseitigung	IB Anschlussgebühren OH - Ka	M.Mos	0,00	117.000,00	-117.000,00	#DIV/0!	lt.Ergebnis RA 2015
2	851000	850081	000	Abwasserbeseitigung	IB Anschlussgebühren AOH - Ka	M.Mos	393.602,98	46.000,00	347.602,98	88,31%	mehr als erwartet
2	851000	852000	002	Abwasserbeseitigung	Gebühren für die Benützung nach dem Verbrauch	E.Lan	-52.932,60	0,00	-52.932,60	100,00%	Ausbuchung der anfängl. Reste > Post neu

## RA 2015 - Abweichungen - Erläuterungen, ab € 5.000,00 UND 20 %

HW	Ansatz	Post	U	Ansatzbezeichnung	Postbezeichnung	AOB	Ergebnis	VA	Abweichung	%	Begründung
2	851000	852082	000	Abwasserbeseitigung	Geb.f.d.Ben.v.Gdeeinricht.	E.Lan	61.446,34	500,00	60.946,34	99,19%	Umbu. aus HKto alt
2	859310	810001	000	MBW - Freibad	Leistungserlöse Eintritte Freibad	M.Rip	81.619,49	60.000,00	21.619,49	26,49%	mehr als erwartet
2	920000	833100	000	Ausschl. Gemeindeabgaben	Kommunalsteuer - Gemeinschaftsproj. Wirtschaftspark Perg-Machland	M.Ede	3.487,43	28.500,00	-25.012,57	-717,22%	lt. tatsächl. Abre
2	920000	844280	000	Ausschl. Gemeindeabgaben	Aufschließungsbeiträge ROG Wasser	M.Mos	5.057,60	0,00	5.057,60	100,00%	Verbleib im OH
2	920000	844380	000	Ausschl. Gemeindeabgaben	Aufschließungsbeiträge ROG Abwasser	M.Mos	9.668,78	0,00	9.668,78	100,00%	Verbleib im OH
2	920000	844381	000	Ausschl. Gemeindeabgaben	Aufschließungsbeiträge ROG Abwasser - AOH	N.Hof	0,00	5.500,00	-5.500,00	#DIV/0!	Verbleib im OH
2	980000	910020	000	Zu- u. Rückführung - Verr. OH-AOH	211000 Rückführung Volksschule Perg Sanierung		180.000,00	0,00	180.000,00	100,00%	aus Art. 5a B-VG f. abgeschlossenes Vorhaben

# **Gesamtübersicht nach Vorhaben**

**Rechnungsabschluss 2015**  
**Gesamtübersicht nach Vorhaben**

Stadtgemeinde Perg

DVR-Nr: 0032484

Vorhaben	Einnahmen	Anf. Rest	Anordnungssoll	Gesamtsoll	Ist	Schl. Rest	VA+NVA	Soll - VA
010000	Rathaus Perg Sanierung							
163210	FF Pergkirchen Zubau von Räumen						80.000,00	-80.000,00
179000	Hochwasserschutz		267.339,72	267.339,72	267.339,72		267.300,00	39,72
211000	Volksschule Perg Sanierung	256.678,16	180.000,00	436.678,16	436.678,16			180.000,00
211001	Volksschule Perg ganztägige Schulform Art.15a B-VG						85.000,00	-85.000,00
211101	VS Pergkirchen ganztägige Schulform Art.15a B-VG						127.000,00	-127.000,00
212000	NMS 1 Perg - Zubau (VFI)		1.525.000,00	1.525.000,00	1.525.000,00		1.225.000,00	300.000,00
212200	NMS Perg-SZ Dach,Fenster		64.593,48	64.593,48	64.593,48		48.200,00	16.393,48
212210	NMS Schulzentrum San.u.Abdichtung Fenster							
212220	NMS Perg SZ Schulausstattung							
214001	Polytechnische Schule Perg ganztägige Schulform Art.15a B-VG		11.162,42	11.162,42	11.162,42		80.400,00	-69.237,58
240100	Kindergarten Friedhofstraße Umbau 1.Etappe		20.000,00	20.000,00	20.000,00		20.000,00	
240101	KIGA Friedhofstr.- Einb.Krabbelst. Bewegungs-u.Gruppenr. Art. 15a B-VG						184.400,00	-184.400,00
240210	Kindergarten Haydnstraße Art. 15a B-VG						275.500,00	-275.500,00
240310	Kindergarten Pergkirchen Art. 15a B-VG						132.100,00	-132.100,00
240400	Kindergarten-Integrativ Art. 15a B-VG						56.400,00	-56.400,00
240810	Krabbelstube Haydnstraße Art. 15a B-VG						35.000,00	-35.000,00
252000	Jugendzentrum Sanierung Dach u. Innenräume		74.417,51	74.417,51	74.417,51		87.300,00	-12.882,49
263000	Bezirkssporthalle Beleuchtung		40.919,04	40.919,04	40.919,04		37.500,00	3.419,04
320000	LMS - Dach		25.636,00	25.636,00	25.636,00		25.600,00	36,00
320010	LMS Fenstertausch		56.938,43	56.938,43	56.938,43		44.700,00	12.238,43
612100	Gemeindestraßen 2012-2015		1.254.439,09	1.254.439,09	1.254.439,09		1.040.000,00	214.439,09
616000	Sonstige Straßen und Wege		2.160,10	2.160,10	2.160,10		2.200,00	-39,90
813000	Abfallbeseitigung (ASZ neu)		34.036,15	34.036,15	34.036,15		34.000,00	36,15
839000	ÖBB Park & Ride Anlage	156.000,00		156.000,00	156.000,00			
850010	WVA BA. 10		6.020,00	6.020,00	6.020,00		6.000,00	20,00
850110	WVA BA 11		121.995,68	121.995,68	121.995,68		145.000,00	-23.004,32
850990	WVA (Darlehen SA3)		19.975,46	19.975,46	19.975,46			19.975,46
851030	ABA BA 10		568.244,46	568.244,46	568.244,46			568.244,46
851120	ABA BA 12		637.639,16	637.639,16	637.639,16			637.639,16
851150	ABA BA 15		392.388,09	392.388,09	392.388,09			392.388,09
851190	ABA BA 19 Aistofen, Tobra							

**Rechnungsabschluss 2015**  
**Gesamtübersicht nach Vorhaben**

Stadtgemeinde Perg

DVR-Nr: 0032484

Vorhaben	Ausgaben	Anf. Rest	Anordnungssoll	Gesamtsoll	Ist	Schl. Rest	VA+NVA	Soll - VA
010000	Rathaus Perg Sanierung							
163210	FF Pergkirchen Zubau von Räumen						240.000,00	-240.000,00
179000	Hochwasserschutz	69.707,82	81.342,60	151.050,42	151.050,42		247.300,00	-165.957,40
211000	Volksschule Perg Sanierung		392.000,00	392.000,00	392.000,00		212.000,00	180.000,00
211001	Volksschule Perg ganztägige Schulform Art.15a B-VG		41.196,74	41.196,74	41.196,74		85.000,00	-43.803,26
211101	VS Pergkirchen ganztägige Schulform Art.15a B-VG		97.091,22	97.091,22	81.862,89	15.228,33	127.000,00	-29.908,78
212000	NMS 1 Perg - Zubau (VFI)		1.525.000,00	1.525.000,00	1.525.000,00		1.225.000,00	300.000,00
212200	NMS Perg-SZ Dach,Fenster		48.243,48	48.243,48	12.003,48	36.240,00	200,00	48.043,48
212210	NMS Schulzentrum San.u.Abdichtung Fenster							
212220	NMS Perg SZ Schulausstattung		10.042,78	10.042,78	10.042,78			10.042,78
214001	Polytechnische Schule Perg ganztägige Schulform Art.15a B-VG	505,38	1.734,29	2.239,67	2.239,67		71.500,00	-69.765,71
240100	Kindergarten Friedhofstraße Umbau 1.Etappe							
240101	KIGA Friedhofstr.- Einb.Krabbelst. Bewegungs-u.Gruppenr. Art. 15a B-VG	720,67	120.298,54	121.019,21	112.796,93	8.222,28	106.400,00	13.898,54
240210	Kindergarten Haydnstraße Art. 15a B-VG		4.633,10	4.633,10	4.633,10		275.500,00	-270.866,90
240310	Kindergarten Pergkirchen Art. 15a B-VG		27.775,91	27.775,91	27.775,91		132.100,00	-104.324,09
240400	Kindergarten-Integrativ Art. 15a B-VG		69.489,32	69.489,32	68.601,81	887,51	56.400,00	13.089,32
240810	Krabbelstube Haydnstraße Art. 15a B-VG		2.942,51	2.942,51	2.942,51		35.000,00	-32.057,49
252000	Jugendzentrum Sanierung Dach u. Innenräume	43,14	87.617,51	87.660,65	87.660,65		87.300,00	317,51
263000	Bezirkssporthalle Beleuchtung		5.597,04	5.597,04	5.597,04		2.200,00	3.397,04
320000	LMS - Dach		1.664,00	1.664,00	1.664,00		1.600,00	64,00
320010	LMS Fenstertausch		142.512,43	142.512,43	139.585,09	2.927,34	130.300,00	12.212,43
612100	Gemeindestraßen 2012-2015	22.561,68	1.303.421,89	1.325.983,57	1.206.613,64	119.369,93	1.040.000,00	263.421,89
616000	Sonstige Straßen und Wege		2.160,10	2.160,10	2.160,10		2.200,00	-39,90
813000	Abfallbeseitigung (ASZ neu)	4.326,90	1.836,15	6.163,05	6.163,05		1.800,00	36,15
839000	ÖBB Park & Ride Anlage							
850010	WVA BA. 10	9.358,96	6.020,00	15.378,96	15.378,96		6.000,00	20,00
850110	WVA BA 11		121.995,68	121.995,68	115.885,64	6.110,04	119.000,00	2.995,68
850990	WVA (Darlehen SA3)		19.975,46	19.975,46	19.975,46			19.975,46
851030	ABA BA 10		568.244,46	568.244,46	568.244,46			568.244,46
851120	ABA BA 12							
851150	ABA BA 15							
851190	ABA BA 19 Aistofen, Tobra	801,28		801,28	801,28			

**Rechnungsabschluss 2015**  
**Gesamtübersicht nach Vorhaben**

Stadtgemeinde Perg

DVR-Nr: 0032484

Vorhaben Einnahmen	Anf. Rest	Anordnungssoll	Gesamtsoll	Ist	Schl. Rest	VA+NVA	Soll - VA
851199 ABA BA 20 Bereich Kuchlmühle							
851210 ABA BA. 21 Stifterstraße							
851220 ABA BA 22							
851230 ABA BA. 23		86.764,86	86.764,86	86.764,86			86.764,86
851240 ABA BA 24 Leitungskataster		157.433,53	157.433,53	157.433,53		93.000,00	64.433,53
851250 ABA BA. 25 Pergkirchen		34.070,61	34.070,61	34.070,61		21.800,00	12.270,61
851260 ABA BA 26	4,55	201.826,51	201.831,06	201.831,06		82.900,00	118.926,51
851270 ABA BA 27		404.966,67	404.966,67	404.966,67		355.000,00	49.966,67
851280 ABA BA 28 Kanalsan.u.SK3 Schäden Zone C		63.042,49	63.042,49	63.042,49		140.000,00	-76.957,51
851290 ABA BA 29		22.411,19	22.411,19	22.411,19			22.411,19
851990 ABA Darlehen SA 3		236.448,71	236.448,71	236.448,71			236.448,71
859330 Hallenbad - Sanierung BA 02		56.007,76	56.007,76	56.007,76		10.500,00	45.507,76
<b>Summe</b>	<b>412.682,71</b>	<b>6.565.877,12</b>	<b>6.978.559,83</b>	<b>6.978.559,83</b>	<b>0,00</b>	<b>4.741.800,00</b>	<b>1.824.077,12</b>
961100 Ist-Überschuss (Hochwasserschutz)	49.707,82		49.707,82	49.707,82			
964100 Soll-Fehlbetrag (Hochwasserschutz)	20.000,00		20.000,00	20.000,00			
963100 Soll-Überschuss (Volksschule Perg Sanierung)		212.000,00	212.000,00	212.000,00		212.000,00	
964100 Soll-Fehlbetrag (VS-Pergkirchen Zubau NABE - Musikproberaum)	4.428,00		4.428,00	4.428,00			
964100 Soll-Fehlbetrag (NMS Perg-SZ Dach,Fenster)	48.000,00		48.000,00	48.000,00			
964100 Soll-Fehlbetrag (Polytechnische Schule Perg ganztägige Schulform Art.15a B-VG)	8.916,52		8.916,52	8.916,52			
964100 Soll-Fehlbetrag (Kindergarten Friedhofstraße Umbau 1.Etappe)	20.000,00		20.000,00	20.000,00			
964100 Soll-Fehlbetrag (KIGA Friedhofstr.- Einb.Krabbelst. Bewegungs-u.Gruppenr. Art. 15a B-VG)	78.000,00		78.000,00	78.000,00			
961100 Ist-Überschuss (Jugendzentrum Sanierung Dach u. Innenräume)	43,14		43,14	43,14			
964100 Soll-Fehlbetrag (Bezirkssporthalle Beleuchtung)	35.322,00		35.322,00	35.322,00			
964100 Soll-Fehlbetrag (LMS - Dach)	23.972,00		23.972,00	23.972,00			

**Rechnungsabschluss 2015**  
**Gesamtübersicht nach Vorhaben**

Stadtgemeinde Perg

DVR-Nr: 0032484

<b>Vorhaben</b>	<b>Ausgaben</b>	<b>Anf. Rest</b>	<b>Anordnungssoll</b>	<b>Gesamtsoll</b>	<b>Ist</b>	<b>Schl. Rest</b>	<b>VA+NVA</b>	<b>Soll - VA</b>
851199	ABA BA 20 Bereich Kuchlmühle	801,28		801,28	801,28			
851210	ABA BA. 21 Stifterstraße	801,28		801,28	801,28			
851220	ABA BA 22	801,28		801,28	801,28			
851230	ABA BA. 23		86.764,86	86.764,86	86.764,86			86.764,86
851240	ABA BA 24 Leitungskataster	3.517,28	214.538,56	218.055,84	218.055,84		150.100,00	64.438,56
851250	ABA BA. 25 Pergkirchen	63.255,60	34.070,61	97.326,21	97.326,21		21.800,00	12.270,61
851260	ABA BA 26		48.892,91	48.892,91	48.892,91		58.000,00	-9.107,09
851270	ABA BA 27		458.580,68	458.580,68	436.335,11	22.245,57	355.000,00	103.580,68
851280	ABA BA 28 Kanalsan.u.SK3 Schäden Zone C		105.997,04	105.997,04	36.363,02	69.634,02	140.000,00	-34.002,96
851290	ABA BA 29		22.411,19	22.411,19	14.099,17	8.312,02		22.411,19
851990	ABA Darlehen SA 3		236.448,71	236.448,71	236.448,71			236.448,71
859330	Hallenbad - Sanierung BA 02	13.046,38	3.124,37	16.170,75	16.170,75		3.200,00	-75,63
<b>Summe</b>		<b>190.248,93</b>	<b>5.893.664,14</b>	<b>6.083.913,07</b>	<b>5.794.736,03</b>	<b>289.177,04</b>	<b>4.931.900,00</b>	<b>961.764,14</b>
964100	Soll-Fehlbetrag (Hochwasserschutz)		20.000,00	20.000,00	20.000,00		20.000,00	
962100	Ist-Fehlbetrag (Volksschule Perg Sanierung)	44.678,16		44.678,16	44.678,16			
963100	Soll-Überschuss (Volksschule Perg Sanierung)	212.000,00		212.000,00	212.000,00			
962100	Ist-Fehlbetrag (VS-Pergkirchen Zubau NABE - Musikproberaum)	4.428,00		4.428,00	4.428,00			
964100	Soll-Fehlbetrag (VS-Pergkirchen Zubau NABE - Musikproberaum)		4.428,00	4.428,00	4.428,00		4.400,00	28,00
962100	Ist-Fehlbetrag (NMS Perg-SZ Dach,Fenster)	48.000,00		48.000,00	48.000,00			
964100	Soll-Fehlbetrag (NMS Perg-SZ Dach,Fenster)		48.000,00	48.000,00	48.000,00		48.000,00	
962100	Ist-Fehlbetrag (Polytechnische Schule Perg ganztägige Schulform Art.15a B-VG)	8.411,14		8.411,14	8.411,14			
964100	Soll-Fehlbetrag (Polytechnische Schule Perg ganztägige Schulform Art.15a B-VG)		8.916,52	8.916,52	8.916,52		8.900,00	16,52
962100	Ist-Fehlbetrag (Kindergarten Friedhofstraße Umbau 1.Etappe)	20.000,00		20.000,00	20.000,00			
964100	Soll-Fehlbetrag (Kindergarten Friedhofstraße Umbau 1.Etappe)		20.000,00	20.000,00	20.000,00		20.000,00	
962100	Ist-Fehlbetrag (KIGA Friedhofstr.- Einb.Krabbelst. Bewegungs-u.Gruppenr. Art. 15a B-VG)	77.279,33		77.279,33	77.279,33			
964100	Soll-Fehlbetrag (KIGA Friedhofstr.- Einb.Krabbelst. Bewegungs-u.Gruppenr. Art. 15a B-VG)		78.000,00	78.000,00	78.000,00		78.000,00	
962100	Ist-Fehlbetrag (Bezirkssporthalle Beleuchtung)	35.322,00		35.322,00	35.322,00			
964100	Soll-Fehlbetrag (Bezirkssporthalle Beleuchtung)		35.322,00	35.322,00	35.322,00		35.300,00	22,00
962100	Ist-Fehlbetrag (LMS - Dach)	23.972,00		23.972,00	23.972,00			

## Rechnungsabschluss 2015 Gesamtübersicht nach Vorhaben

Vorhaben Einnahmen	Anf. Rest	Anordnungssoll	Gesamtsoll	Ist	Schl. Rest	VA+NVA	Soll - VA
961100 Ist-Überschuss (Gemeindestraßen 2012-2015)	22.561,68		22.561,68	22.561,68			
964100 Soll-Fehlbetrag (Abfallbeseitigung (ASZ neu))	32.200,00		32.200,00	32.200,00			
964100 Soll-Fehlbetrag (ÖBB Park & Ride Anlage)	287.162,48		287.162,48	287.162,48			
961100 Ist-Überschuss (WVA BA. 10)	9.358,96		9.358,96	9.358,96			
961100 Ist-Überschuss (ABA BA 19 Aistofen, Tobra)	801,28		801,28	801,28			
961100 Ist-Überschuss (ABA BA 20 Bereich Kuchlmühle)	801,28		801,28	801,28			
961100 Ist-Überschuss (ABA BA. 21 Stifterstraße)	801,28		801,28	801,28			
961100 Ist-Überschuss (ABA BA 22)	801,28		801,28	801,28			
961100 Ist-Überschuss (ABA BA 24 Leitungskataster)	60.622,31		60.622,31	60.622,31			
963100 Soll-Überschuss (ABA BA 24 Leitungskataster)		57.105,03	57.105,03	57.105,03		57.100,00	5,03
961100 Ist-Überschuss (ABA BA. 25 Pergkirchen)	63.255,60		63.255,60	63.255,60			
964100 Soll-Fehlbetrag (ABA BA 26)	189.933,60		189.933,60	189.933,60			
964100 Soll-Fehlbetrag (Hallenbad - Sanierung BA 02)	182.000,00		182.000,00	182.000,00			
<b>Summe inkl. Abwicklung Vorjahre</b>	<b>1.551.371,94</b>	<b>6.834.982,15</b>	<b>8.386.354,09</b>	<b>8.386.354,09</b>	<b>0,00</b>	<b>5.010.900,00</b>	<b>1.824.082,15</b>



## Rechnungsabschluss 2015

### Gesamtübersicht nach Vorhaben

Vorhaben Ausgaben	Anf. Rest	Anordnungssoll	Gesamtsoll	Ist	Schl. Rest	VA+NVA	Soll - VA
964100 Soll-Fehlbetrag (LMS - Dach)		23.972,00	23.972,00	23.972,00		24.000,00	-28,00
962100 Ist-Fehlbetrag (Abfallbeseitigung (ASZ neu))	27.873,10		27.873,10	27.873,10			
964100 Soll-Fehlbetrag (Abfallbeseitigung (ASZ neu))		32.200,00	32.200,00	32.200,00		32.200,00	
962100 Ist-Fehlbetrag (ÖBB Park & Ride Anlage)	443.162,48		443.162,48	443.162,48			
964100 Soll-Fehlbetrag (ÖBB Park & Ride Anlage)		287.162,48	287.162,48	287.162,48		287.200,00	-37,52
963100 Soll-Überschuss (ABA BA 24 Leitungskataster)	57.105,03		57.105,03	57.105,03			
962100 Ist-Fehlbetrag (ABA BA 26)	189.938,15		189.938,15	189.938,15			
964100 Soll-Fehlbetrag (ABA BA 26)		189.933,60	189.933,60	189.933,60		189.900,00	33,60
962100 Ist-Fehlbetrag (Hallenbad - Sanierung BA 02)	168.953,62		168.953,62	168.953,62			
964100 Soll-Fehlbetrag (Hallenbad - Sanierung BA 02)		182.000,00	182.000,00	182.000,00		182.000,00	
<b>Summe inkl. Abwicklung Vorjahre</b>	<b>1.551.371,94</b>	<b>6.823.598,74</b>	<b>8.374.970,68</b>	<b>8.085.793,64</b>	<b>289.177,04</b>	<b>5.861.800,00</b>	<b>961.798,74</b>

**Rechnungsabschluss 2015**  
**Gesamtübersicht nach Vorhaben**

Stadtgemeinde Perg

DVR-Nr: 0032484

<b>Vorhaben</b>	<b>Einnahmen</b>	<b>Anf. Rest</b>	<b>Anordnungssoll</b>	<b>Gesamtsoll</b>	<b>Ist</b>	<b>Schl. Rest</b>	<b>VA+NVA</b>	<b>Soll - VA</b>
965000	Ist-Überschuss laufendes Jahr (Hochwasserschutz)		165.997,12	165.997,12		165.997,12		
966000	Ist-Abgang laufendes Jahr (Volksschule Perg ganztägige Schulform Art.15a B-VG)		41.196,74	41.196,74	41.196,74			
968000	Soll-Abgang laufendes Jahr (Volksschule Perg ganztägige Schulform Art.15a B-VG)		41.196,74	41.196,74		41.196,74		
966000	Ist-Abgang laufendes Jahr (VS Pergkirchen ganztägige Schulform Art.15a B-VG)		81.862,89	81.862,89	81.862,89			
968000	Soll-Abgang laufendes Jahr (VS Pergkirchen ganztägige Schulform Art.15a B-VG)		97.091,22	97.091,22		97.091,22		
966000	Ist-Abgang laufendes Jahr (VS-Pergkirchen Zubau NABE - Musikproberaum)		4.428,00	4.428,00	4.428,00			
968000	Soll-Abgang laufendes Jahr (VS-Pergkirchen Zubau NABE - Musikproberaum)		4.428,00	4.428,00		4.428,00		
965000	Ist-Überschuss laufendes Jahr (NMS Perg-SZ Dach,Fenster)		4.590,00	4.590,00		4.590,00		
968000	Soll-Abgang laufendes Jahr (NMS Perg-SZ Dach,Fenster)		31.650,00	31.650,00		31.650,00		
966000	Ist-Abgang laufendes Jahr (NMS Perg SZ Schulausstattung)		10.042,78	10.042,78	10.042,78			
968000	Soll-Abgang laufendes Jahr (NMS Perg SZ Schulausstattung)		10.042,78	10.042,78		10.042,78		
965000	Ist-Überschuss laufendes Jahr (Polytechnische Schule Perg ganztägige Schulform Art.15a B-V		511,61	511,61		511,61		
966000	Ist-Abgang laufendes Jahr (KIGA Friedhofstr.- Einb.Krabbelst. Bewegungs-u.Gruppenr. Art. 15:		190.076,26	190.076,26	190.076,26			
968000	Soll-Abgang laufendes Jahr (KIGA Friedhofstr.- Einb.Krabbelst. Bewegungs-u.Gruppenr. Art. 1:		198.298,54	198.298,54		198.298,54		
966000	Ist-Abgang laufendes Jahr (Kindergarten Haydnstraße Art. 15a B-VG)		4.633,10	4.633,10	4.633,10			
968000	Soll-Abgang laufendes Jahr (Kindergarten Haydnstraße Art. 15a B-VG)		4.633,10	4.633,10		4.633,10		
966000	Ist-Abgang laufendes Jahr (Kindergarten Pergkirchen Art. 15a B-VG)		27.775,91	27.775,91	27.775,91			
968000	Soll-Abgang laufendes Jahr (Kindergarten Pergkirchen Art. 15a B-VG)		27.775,91	27.775,91		27.775,91		
966000	Ist-Abgang laufendes Jahr (Kindergarten-Integrativ Art. 15a B-VG)		68.601,81	68.601,81	68.601,81			
968000	Soll-Abgang laufendes Jahr (Kindergarten-Integrativ Art. 15a B-VG)		69.489,32	69.489,32		69.489,32		
966000	Ist-Abgang laufendes Jahr (Krabbelstube Haydnstraße Art. 15a B-VG)		2.942,51	2.942,51	2.942,51			
968000	Soll-Abgang laufendes Jahr (Krabbelstube Haydnstraße Art. 15a B-VG)		2.942,51	2.942,51		2.942,51		
966000	Ist-Abgang laufendes Jahr (Jugendzentrum Sanierung Dach u. Innenräume)		13.200,00	13.200,00	13.200,00			
968000	Soll-Abgang laufendes Jahr (Jugendzentrum Sanierung Dach u. Innenräume)		13.200,00	13.200,00		13.200,00		
966000	Ist-Abgang laufendes Jahr (LMS Fenstertausch)		82.646,66	82.646,66	82.646,66			
968000	Soll-Abgang laufendes Jahr (LMS Fenstertausch)		85.574,00	85.574,00		85.574,00		
965000	Ist-Überschuss laufendes Jahr (Gemeindestraßen 2012-2015)		70.387,13	70.387,13		70.387,13		
968000	Soll-Abgang laufendes Jahr (Gemeindestraßen 2012-2015)		48.982,80	48.982,80		48.982,80		
966000	Ist-Abgang laufendes Jahr (ÖBB Park & Ride Anlage)		287.162,48	287.162,48	287.162,48			
968000	Soll-Abgang laufendes Jahr (ÖBB Park & Ride Anlage)		287.162,48	287.162,48		287.162,48		

## Rechnungsabschluss 2015 Gesamtübersicht nach Vorhaben

Vorhaben Ausgaben	Anf. Rest	Anordnungssoll	Gesamtsoll	Ist	Schl. Rest	VA+NVA	Soll - VA
965000 Ist-Überschuss laufendes Jahr (Hochwasserschutz)		165.997,12	165.997,12	165.997,12			
967000 Soll-Überschuss laufendes Jahr (Hochwasserschutz)		165.997,12	165.997,12		165.997,12		
966000 Ist-Abgang laufendes Jahr (Volksschule Perg ganztägige Schulform Art.15a B-VG)		41.196,74	41.196,74		41.196,74		
966000 Ist-Abgang laufendes Jahr (VS Pergkirchen ganztägige Schulform Art.15a B-VG)		81.862,89	81.862,89		81.862,89		
966000 Ist-Abgang laufendes Jahr (VS-Pergkirchen Zubau NABE - Musikproberaum)		4.428,00	4.428,00		4.428,00		
965000 Ist-Überschuss laufendes Jahr (NMS Perg-SZ Dach,Fenster)		4.590,00	4.590,00	4.590,00			
966000 Ist-Abgang laufendes Jahr (NMS Perg SZ Schulausstattung)		10.042,78	10.042,78		10.042,78		
965000 Ist-Überschuss laufendes Jahr (Polytechnische Schule Perg ganztägige Schulform Art.15a B-VG)		511,61	511,61	511,61			
967000 Soll-Überschuss laufendes Jahr (Polytechnische Schule Perg ganztägige Schulform Art.15a B-VG)		511,61	511,61		511,61		
966000 Ist-Abgang laufendes Jahr (KIGA Friedhofstr.- Einb.Krabbelst. Bewegungs-u.Gruppenr. Art. 15a B-V)		190.076,26	190.076,26		190.076,26		
966000 Ist-Abgang laufendes Jahr (Kindergarten Haydnstraße Art. 15a B-VG)		4.633,10	4.633,10		4.633,10		
966000 Ist-Abgang laufendes Jahr (Kindergarten Pergkirchen Art. 15a B-VG)		27.775,91	27.775,91		27.775,91		
966000 Ist-Abgang laufendes Jahr (Kindergarten-Integrativ Art. 15a B-VG)		68.601,81	68.601,81		68.601,81		
966000 Ist-Abgang laufendes Jahr (Krabbelstube Haydnstraße Art. 15a B-VG)		2.942,51	2.942,51		2.942,51		
966000 Ist-Abgang laufendes Jahr (Jugendzentrum Sanierung Dach u. Innenräume)		13.200,00	13.200,00		13.200,00		
966000 Ist-Abgang laufendes Jahr (LMS Fenstertausch)		82.646,66	82.646,66		82.646,66		
965000 Ist-Überschuss laufendes Jahr (Gemeindestraßen 2012-2015)		70.387,13	70.387,13	70.387,13			
966000 Ist-Abgang laufendes Jahr (ÖBB Park & Ride Anlage)		287.162,48	287.162,48		287.162,48		

## Rechnungsabschluss 2015

### Gesamtübersicht nach Vorhaben

Vorhaben Einnahmen	Anf. Rest	Anordnungssoll	Gesamtsoll	Ist	Schl. Rest	VA+NVA	Soll - VA
965000 Ist-Überschuss laufendes Jahr (WVA BA 11)		6.110,04	6.110,04		6.110,04		
965000 Ist-Überschuss laufendes Jahr (ABA BA 12)		637.639,16	637.639,16		637.639,16		
965000 Ist-Überschuss laufendes Jahr (ABA BA 15)		392.388,09	392.388,09		392.388,09		
966000 Ist-Abgang laufendes Jahr (ABA BA 26)		37.000,00	37.000,00	37.000,00			
968000 Soll-Abgang laufendes Jahr (ABA BA 26)		37.000,00	37.000,00		37.000,00		
966000 Ist-Abgang laufendes Jahr (ABA BA 27)		31.368,44	31.368,44	31.368,44			
968000 Soll-Abgang laufendes Jahr (ABA BA 27)		53.614,01	53.614,01		53.614,01		
965000 Ist-Überschuss laufendes Jahr (ABA BA 28 Kanalsan.u.SK3 Schäden Zone C)		26.679,47	26.679,47		26.679,47		
968000 Soll-Abgang laufendes Jahr (ABA BA 28 Kanalsan.u.SK3 Schäden Zone C)		42.954,55	42.954,55		42.954,55		
965000 Ist-Überschuss laufendes Jahr (ABA BA 29)		8.312,02	8.312,02		8.312,02		
966000 Ist-Abgang laufendes Jahr (Hallenbad - Sanierung BA 02)		129.116,61	129.116,61	129.116,61			
968000 Soll-Abgang laufendes Jahr (Hallenbad - Sanierung BA 02)		129.116,61	129.116,61		129.116,61		
<b>Gesamtsumme</b>		<b>1.551.371,94</b>	<b>10.344.803,55</b>	<b>11.896.175,49</b>	<b>9.398.408,28</b>	<b>2.497.767,21</b>	

**Rechnungsabschluss 2015**  
**Gesamtübersicht nach Vorhaben**

Stadtgemeinde Perg

DVR-Nr: 0032484

Vorhaben	Ausgaben	Anf. Rest	Anordnungssoll	Gesamtsoll	Ist	Schl. Rest	VA+NVA	Soll - VA
965000	Ist-Überschuss laufendes Jahr (WVA BA 11)		6.110,04	6.110,04	6.110,04			
965000	Ist-Überschuss laufendes Jahr (ABA BA 12)		637.639,16	637.639,16	637.639,16			
967000	Soll-Überschuss laufendes Jahr (ABA BA 12)		637.639,16	637.639,16		637.639,16		
965000	Ist-Überschuss laufendes Jahr (ABA BA 15)		392.388,09	392.388,09	392.388,09			
967000	Soll-Überschuss laufendes Jahr (ABA BA 15)		392.388,09	392.388,09		392.388,09		
966000	Ist-Abgang laufendes Jahr (ABA BA 26)		37.000,00	37.000,00		37.000,00		
966000	Ist-Abgang laufendes Jahr (ABA BA 27)		31.368,44	31.368,44		31.368,44		
965000	Ist-Überschuss laufendes Jahr (ABA BA 28 Kanalsan.u.SK3 Schäden Zone C)		26.679,47	26.679,47	26.679,47			
965000	Ist-Überschuss laufendes Jahr (ABA BA 29)		8.312,02	8.312,02	8.312,02			
966000	Ist-Abgang laufendes Jahr (Hallenbad - Sanierung BA 02)		129.116,61	129.116,61		129.116,61		
<b>Gesamtsumme</b>			<b>1.551.371,94</b>	<b>10.344.803,55</b>	<b>11.896.175,49</b>	<b>9.398.408,28</b>	<b>2.497.767,21</b>	

**Gesamtabschluss des außerordentlichen Haushalts**

8.386.354,09	Einnahmenabstättung			
8.085.793,64	- Ausgabenabstättung			
300.560,45	= Kassen(fehl)betrag			
0,00	+ Einnahmerückstände			
300.560,45	= Zwischensumme	6.834.982,15	Einnahmenvorschreibung	
289.177,04	- Ausgabenrückstände	6.823.598,74	- Ausgabenvorschreibung	
<b>11.383,41</b>	<b>= Jahresergebnis (+ ... Überschuss, - ... Abgang) =</b>	<b>11.383,41</b>		



# **Gliederung der Soll/Ist Ergebnisse**

## Rechnungsabschluss 2015

### Gliederung der Soll- und Ist-Ergebnisse nach Vorhaben (Salden)

Vorhaben	Soll ergebnis		Ist ergebnis	
	Überschuss	Abgang	Überschuss	Abgang
179000 Hochwasserschutz	165.997,12		165.997,12	
211001 Volksschule Perg ganztägige Schulform Art.15a B-VG		41.196,74		41.196,74
211101 VS Pergkirchen ganztägige Schulform Art.15a B-VG		97.091,22		81.862,89
211102 VS-Pergkirchen Zubau NABE - Musikproberaum		4.428,00		4.428,00
212200 NMS Perg-SZ Dach,Fenster		31.650,00	4.590,00	
212220 NMS Perg SZ Schulausstattung		10.042,78		10.042,78
214001 Polytechnische Schule Perg ganztägige Schulform Art.15a B-VG	511,61		511,61	
240101 KIGA Friedhofstr.- Einb.Krabbelst. Bewegungs-u.Gruppenr. Art. 15a I		198.298,54		190.076,26
240210 Kindergarten Haydnstraße Art. 15a B-VG		4.633,10		4.633,10
240310 Kindergarten Pergkirchen Art. 15a B-VG		27.775,91		27.775,91
240400 Kindergarten-Integrativ Art. 15a B-VG		69.489,32		68.601,81
240810 Krabbelstube Haydnstraße Art. 15a B-VG		2.942,51		2.942,51
252000 Jugendzentrum Sanierung Dach u. Innenräume		13.200,00		13.200,00
320010 LMS Fenstertausch		85.574,00		82.646,66
612100 Gemeindestraßen 2012-2015		48.982,80	70.387,13	
839000 ÖBB Park & Ride Anlage		287.162,48		287.162,48
850110 WVA BA 11			6.110,04	
851120 ABA BA 12	637.639,16		637.639,16	
851150 ABA BA 15	392.388,09		392.388,09	
851260 ABA BA 26		37.000,00		37.000,00
851270 ABA BA 27		53.614,01		31.368,44
851280 ABA BA 28 Kanalsan.u.SK3 Schäden Zone C		42.954,55	26.679,47	
851290 ABA BA 29			8.312,02	
859330 Hallenbad - Sanierung BA 02		129.116,61		129.116,61
<b>Summe</b>	<b>1.196.535,98</b>	<b>1.185.152,57</b>	<b>1.312.614,64</b>	<b>1.012.054,19</b>
<b>Saldo</b>		<b>11.383,41</b>		<b>300.560,45</b>



# **Haushaltskonten Vorhaben (AOH) Gesamtdeckung**

Einnahmen		RQ	AOB	Anf. Rest	Anordnungssoll	Gesamtssoll	Ist	Schl. Rest	VA+NVA	Soll - VA
<b>010000</b>	<b>Rathaus Perg Sanierung</b>									
	<b>010000 Rathaus Perg Sanierung</b>			<b>0,00</b>	<b>0,00</b>	<b>0,00</b>	<b>0,00</b>	<b>0,00</b>	<b>0,00</b>	<b>0,00</b>
	<b>Gesamtsumme</b>			<b>0,00</b>	<b>0,00</b>	<b>0,00</b>	<b>0,00</b>	<b>0,00</b>	<b>0,00</b>	<b>0,00</b>

**Jahresabschluss des Vorhabens**

Einnahmenabstättung	0,00
- Ausgabenabstättung	0,00
<b>= Kassenbestand (+/-)</b>	<b>0,00</b>
+ Schließliche Einnahmerückstände	0,00
<b>= Zusammen</b>	<b>0,00</b>
- Schließliche Ausgabenrückstände	0,00
<b>= Jahresergebnis</b>	<b>0,00</b>

**Jahresabschluss des Vorhabens**

(Baubeginn bis einschl. Vorj.)	Bauzeit:	Soll	VA
Einnahmenvorschreibung 2010 bis 2014 (Baubeginn bis einschl. Vorj.)		392.143,49	416.100,00
+ Einnahmenvorschreibung laufendes Jahr		0,00	0,00
<b>= Gesamt-Einnahmen-Vorschreibung (E)</b>		<b>392.143,49</b>	<b>416.100,00</b>
Ausgabenvorschreibung 2010 bis 2014 (Baubeginn bis einschl. Vorj.)		392.143,49	716.300,00
+ Ausgabenvorschreibung laufendes Jahr		0,00	0,00
<b>= Gesamt-Ausgaben-Vorschreibung (A)</b>		<b>392.143,49</b>	<b>716.300,00</b>
<b>= Jahresergebnis (E-A)</b>		<b>0,00</b>	<b>-300.200,00</b>

**Zusammenstellung der Einnahmen und Ausgaben (Gesamtdeckung)**

Einnahmen		Soll	VA	Ausgaben		Soll	VA
6/010000+346000	Investitionsdarlehen von	100.000,00	185.000,00	5/010000-010000	Gebäude - Innen	282.031,15	211.600,00
6/010000+871000	Kapitaltransferzahlungen von	24.375,00	34.400,00	5/010000-010000/1	Gebäude - Außen	110.112,34	195.000,00
6/010000+871100	KTZ vom Land ( BZ )	100.000,00	100.000,00		<b>Gesamtsumme</b>	<b>392.143,49</b>	<b>406.600,00</b>
6/010000+871800	KTZ vom Land	1.000,00	1.000,00				
6/010000+910009	Zuführung aus dem OH	166.768,49	95.700,00				
	<b>Gesamtsumme</b>	<b>392.143,49</b>	<b>416.100,00</b>				

<b>Ausgaben</b>		RQ	AOB	Anf. Rest	Anordnungssoll	Gesamtsoll	Ist	Schl. Rest	VA+NVA	Soll - VA
<b>010000</b>	<b>Rathaus Perg Sanierung</b>									
5/010000-010000	Gebäude - Innen		40							
	<b>010000 Rathaus Perg Sanierung</b>			<b>0,00</b>	<b>0,00</b>	<b>0,00</b>	<b>0,00</b>	<b>0,00</b>	<b>0,00</b>	<b>0,00</b>
	<b>Gesamtsumme</b>			<b>0,00</b>	<b>0,00</b>	<b>0,00</b>	<b>0,00</b>	<b>0,00</b>	<b>0,00</b>	<b>0,00</b>

Einnahmen		RQ	AOB	Anf. Rest	Anordnungssoll	Gesamtsoll	Ist	Schl. Rest	VA+NVA	Soll - VA
<b>163210</b>	<b>FF Pergkirchen Zubau von Räumen</b>									
6/163210+874000	Eigenmittel FF-Pergkirchen		33						40.000,00	-40.000,00
6/163210+910016	Zuf. an d. AOH u. Zuf. aus d.OH 163210 FF-Pergkirchen		81						40.000,00	-40.000,00
<b>163210 FF Pergkirchen Zubau von Räumen</b>				<b>0,00</b>	<b>0,00</b>	<b>0,00</b>	<b>0,00</b>	<b>0,00</b>	<b>80.000,00</b>	<b>-80.000,00</b>
<b>Gesamtsumme</b>				<b>0,00</b>	<b>0,00</b>	<b>0,00</b>	<b>0,00</b>	<b>0,00</b>	<b>80.000,00</b>	<b>-80.000,00</b>

**Jahresabschluss des Vorhabens**

Einnahmenabstättung	0,00
- Ausgabenabstättung	0,00
<b>= Kassenbestand (+/-)</b>	<b>0,00</b>
+ Schließliche Einnahmerückstände	0,00
<b>= Zusammen</b>	<b>0,00</b>
- Schließliche Ausgabenrückstände	0,00
<b>= Jahresergebnis</b>	<b>0,00</b>

**Jahresabschluss des Vorhabens**

(Baubeginn bis einschl. Vorj.)	Bauzeit:	Soll	VA
Einnahmenvorschreibung bis 2014 (Baubeginn bis einschl. Vorj.)		0,00	0,00
+ Einnahmenvorschreibung laufendes Jahr		0,00	80.000,00
<b>= Gesamt-Einnahmen-Vorschreibung (E)</b>		<b>0,00</b>	<b>80.000,00</b>
Ausgabenvorschreibung bis 2014 (Baubeginn bis einschl. Vorj.)		0,00	0,00
+ Ausgabenvorschreibung laufendes Jahr		0,00	240.000,00
<b>= Gesamt-Ausgaben-Vorschreibung (A)</b>		<b>0,00</b>	<b>240.000,00</b>
<b>= Jahresergebnis (E-A)</b>		<b>0,00</b>	<b>-160.000,00</b>

**Zusammenstellung der Einnahmen und Ausgaben (Gesamtdeckung)**

Einnahmen	Soll	VA
6/163210+874000 Eigenmittel FF-Pergkirchen	0,00	40.000,00
6/163210+910016 Zuf. an d. AOH u. Zuf. aus d.OH	0,00	40.000,00
<b>Gesamtsumme</b>	<b>0,00</b>	<b>80.000,00</b>

Ausgaben	Soll	VA
5/163210-010000 Gebäude	0,00	240.000,00
<b>Gesamtsumme</b>	<b>0,00</b>	<b>240.000,00</b>

<b>Ausgaben</b>		<b>RQ</b>	<b>AOB</b>	<b>Anf. Rest</b>	<b>Anordnungssoll</b>	<b>Gesamtsoll</b>	<b>Ist</b>	<b>Schl. Rest</b>	<b>VA+NVA</b>	<b>Soll - VA</b>
<b>163210</b>	<b>FF Pergkirchen Zubau von Räumen</b>									
5/163210-010000	Gebäude	40							240.000,00	-240.000,00
<b>163210 FF Pergkirchen Zubau von Räumen</b>				<b>0,00</b>	<b>0,00</b>	<b>0,00</b>	<b>0,00</b>	<b>0,00</b>	<b>240.000,00</b>	<b>-240.000,00</b>
<b>Gesamtsumme</b>				<b>0,00</b>	<b>0,00</b>	<b>0,00</b>	<b>0,00</b>	<b>0,00</b>	<b>240.000,00</b>	<b>-240.000,00</b>

**Rechnungsabschluss 2015  
Außerordentlicher Haushalt**

Stadtgemeinde Perg

DVR-Nr: 0032484

Einnahmen	RQ	AOB	Anf. Rest	Anordnungssoll	Gesamtsoll	Ist	Schl. Rest	VA+NVA	Soll - VA
<b>179000 Hochwasserschutz</b>									
6/179000+829000 Sonstige Einnahmen Aisthofnerbach	18			1.500,00	1.500,00	1.500,00		1.500,00	
6/179000+346000 Investitionsdarlehen von Kreditinstituten	55			210.800,00	210.800,00	210.800,00		210.800,00	
6/179000+871000 Kapitaltransferzahlungen von Ländern und Landesfonds	33			35.039,72	35.039,72	35.039,72		35.000,00	39,72
6/179000+871002 Kapitaltransferzahlungen v. Ländern Naarnbrücke - Hafnerplat:	33			20.000,00	20.000,00	20.000,00		20.000,00	
<b>179000 Hochwasserschutz</b>			<b>0,00</b>	<b>267.339,72</b>	<b>267.339,72</b>	<b>267.339,72</b>	<b>0,00</b>	<b>267.300,00</b>	<b>39,72</b>
961100 Ist-Überschuss			49.707,82		49.707,82	49.707,82			
964100 Soll-Fehlbetrag			20.000,00		20.000,00	20.000,00			
<b>Summe inkl. Abwicklung Vorjahr</b>			<b>69.707,82</b>	<b>267.339,72</b>	<b>337.047,54</b>	<b>337.047,54</b>	<b>0,00</b>	<b>267.300,00</b>	<b>39,72</b>
965000 Ist-Überschuss laufendes Jahr				165.997,12	165.997,12		165.997,12		165.997,12
<b>Gesamtsumme</b>			<b>69.707,82</b>	<b>433.336,84</b>	<b>503.044,66</b>	<b>337.047,54</b>	<b>165.997,12</b>	<b>267.300,00</b>	<b>166.036,84</b>

**Jahresabschluss des Vorhabens**

Einnahmenabstättung	337.047,54
- Ausgabenabstättung	171.050,42
<b>= Kassenbestand (+/-)</b>	<b>165.997,12</b>
+ Schließliche Einnahmenrückstände	0,00
<b>= Zusammen</b>	<b>165.997,12</b>
- Schließliche Ausgabenrückstände	0,00
<b>= Jahresergebnis</b>	<b>165.997,12</b>

**Jahresabschluss des Vorhabens**

(Baubeginn bis einschl. Vorj.)	Bauzeit:	Soll	VA
Einnahmenvorschreibung 2002 bis 2014 (Baubeginn bis einschl. Vorj.)		2.186.105,56	2.983.000,00
+ Einnahmenvorschreibung laufendes Jahr		267.339,72	267.300,00
<b>= Gesamt-Einnahmen-Vorschreibung (E)</b>		<b>2.453.445,28</b>	<b>3.250.300,00</b>
Ausgabenvorschreibung 2002 bis 2014 (Baubeginn bis einschl. Vorj.)		2.206.105,56	2.838.500,00
+ Ausgabenvorschreibung laufendes Jahr		81.342,60	267.300,00
<b>= Gesamt-Ausgaben-Vorschreibung (A)</b>		<b>2.287.448,16</b>	<b>3.105.800,00</b>
<b>= Jahresergebnis (E-A)</b>		<b>165.997,12</b>	<b>144.500,00</b>

Ausgaben		RQ	AOB	Anf. Rest	Anordnungssoll	Gesamtsoll	Ist	Schl. Rest	VA+NVA	Soll - VA
<b>179000</b>	<b>Hochwasserschutz</b>									
5/179000-002000	Hochwasser-Schutzmaßnahmen	40			58.542,60	58.542,60	58.542,60		224.500,00	-165.957,40
5/179000-002000/1	Naarnbrücke	40		59.574,94	7.800,00	67.374,94	67.374,94		7.800,00	
5/179000-002030	Naarn	40		10.132,88	15.000,00	25.132,88	25.132,88		15.000,00	
	<b>179000 Hochwasserschutz</b>			<b>69.707,82</b>	<b>81.342,60</b>	<b>151.050,42</b>	<b>151.050,42</b>	<b>0,00</b>	<b>247.300,00</b>	<b>-165.957,40</b>
964100	Soll-Fehlbetrag	86			20.000,00	20.000,00	20.000,00		20.000,00	
	<b>Summe inkl. Abwicklung Vorjahr</b>			<b>69.707,82</b>	<b>101.342,60</b>	<b>171.050,42</b>	<b>171.050,42</b>	<b>0,00</b>	<b>267.300,00</b>	<b>-165.957,40</b>
965000	Ist-Überschuss laufendes Jahr				165.997,12	165.997,12	165.997,12			165.997,12
967000	Soll-Überschuss laufendes Jahr	87			165.997,12	165.997,12		165.997,12		165.997,12
	<b>Gesamtsumme</b>			<b>69.707,82</b>	<b>433.336,84</b>	<b>503.044,66</b>	<b>337.047,54</b>	<b>165.997,12</b>	<b>267.300,00</b>	<b>166.036,84</b>

Einnahmen			RQ	AOB	Anf. Rest	Anordnungssoll	Gesamtsoll	Ist	Schl. Rest	VA+NVA	Soll - VA
<b>Zusammenstellung der Einnahmen und Ausgaben (Gesamtdeckung)</b>											
Einnahmen		Soll	VA	Ausgaben		Soll	VA				
6/179000+346000	Investitionsdarlehen von	320.800,00	849.800,00	5/179000-002000	Hochwasser-Schutzmaßnahmen	212.287,98	700.500,00				
6/179000+817000	Kostenbeiträge (Kostenersätze) für	64.916,27	110.600,00	5/179000-002000/1	Naarnbrücke	363.691,17	435.000,00				
6/179000+829000	Sonstige Einnahmen	3.000,00	1.500,00	5/179000-002000/2	Hochwasser-Schutzmaßnahme	19.253,87	120.000,00				
6/179000+829000/2	Sonstige Einnahmen	5.130,00	0,00	5/179000-002020	Rückhaltebecken-Weinzierl Süd	91.953,93	7.900,00				
6/179000+829020	sonstige Einnahmen	28.889,89	0,00	5/179000-002030	Naarn	44.462,88	25.000,00				
6/179000+871000	Kapitaltransferzahlungen von	114.338,77	70.500,00	5/179000-611000	Instandhaltung von Straßenbauten	792.543,60	860.600,00				
6/179000+871002	Kapitaltransferzahlungen v. Ländern	60.000,00	20.000,00	5/179000-612000	Instandhaltung von Wasser- und	102.048,56	102.000,00				
6/179000+871100	KTZ vom Land ( BZ )	1.373.088,92	895.200,00	5/179000-618000	Instandhaltung von sonstigen	238,80	0,00				
6/179000+910000	Zuführungen an den außerordentl. HH	0,00	76.900,00	5/179000-728000	Entgelte für sonstige Leistungen	301.881,74	236.000,00				
6/179000+910006	Anteilsbetrag OH	412.723,41	0,00	5/179000-910000	Rückführungen an den ordentl. HH	359.085,63	0,00				
6/179000+910011	Zuführung an den ord.Haushalt	70.558,02	90.200,00								
<b>Gesamtsumme</b>		<b>2.453.445,28</b>	<b>2.114.700,00</b>			<b>Gesamtsumme</b>	<b>2.287.448,16</b>	<b>2.487.000,00</b>			



---

<b>Ausgaben</b>	<b>RQ</b>	<b>AOB</b>	<b>Anf. Rest</b>	<b>Anordnungssoll</b>	<b>Gesamtsoll</b>	<b>Ist</b>	<b>Schl. Rest</b>	<b>VA+NVA</b>	<b>Soll - VA</b>
-----------------	-----------	------------	------------------	-----------------------	-------------------	------------	-------------------	---------------	------------------

Einnahmen		RQ	AOB	Anf. Rest	Anordnungssoll	Gesamtsoll	Ist	Schl. Rest	VA+NVA	Soll - VA
<b>211000</b>	<b>Volksschule Perg Sanierung</b>									
6/211000+871000	Kapitaltransferzahlungen von Ländern und Landesfonds	33		256.678,16	90.000,00	346.678,16	346.678,16			90.000,00
6/211000+871100	KTZ vom Land ( BZ )	33			90.000,00	90.000,00	90.000,00			90.000,00
	<b>211000 Volksschule Perg Sanierung</b>			<b>256.678,16</b>	<b>180.000,00</b>	<b>436.678,16</b>	<b>436.678,16</b>	<b>0,00</b>	<b>0,00</b>	<b>180.000,00</b>
963100	Soll-Überschuss	82			212.000,00	212.000,00	212.000,00		212.000,00	
	<b>Summe inkl. Abwicklung Vorjahr</b>			<b>256.678,16</b>	<b>392.000,00</b>	<b>648.678,16</b>	<b>648.678,16</b>	<b>0,00</b>	<b>212.000,00</b>	<b>180.000,00</b>
	<b>Gesamtsumme</b>			<b>256.678,16</b>	<b>392.000,00</b>	<b>648.678,16</b>	<b>648.678,16</b>	<b>0,00</b>	<b>212.000,00</b>	<b>180.000,00</b>

**Jahresabschluss des Vorhabens**

Einnahmenabstättung	648.678,16
- Ausgabenabstättung	648.678,16
<b>= Kassenbestand (+/-)</b>	<b>0,00</b>
+ Schließliche Einnahmerückstände	0,00
<b>= Zusammen</b>	<b>0,00</b>
- Schließliche Ausgabenrückstände	0,00
<b>= Jahresergebnis</b>	<b>0,00</b>

**Jahresabschluss des Vorhabens**

(Baubeginn bis einschl. Vorj.)	Bauzeit:	Soll	VA
Einnahmenvorschreibung 2001 bis 2014 (Baubeginn bis einschl. Vorj.)		6.224.861,92	5.766.000,00
+ Einnahmenvorschreibung laufendes Jahr		180.000,00	212.000,00
<b>= Gesamt-Einnahmen-Vorschreibung (E)</b>		<b>6.404.861,92</b>	<b>5.978.000,00</b>
Ausgabenvorschreibung 2001 bis 2014 (Baubeginn bis einschl. Vorj.)		6.012.861,92	5.455.200,00
+ Ausgabenvorschreibung laufendes Jahr		392.000,00	212.000,00
<b>= Gesamt-Ausgaben-Vorschreibung (A)</b>		<b>6.404.861,92</b>	<b>5.667.200,00</b>
<b>= Jahresergebnis (E-A)</b>		<b>0,00</b>	<b>310.800,00</b>

Ausgaben		RQ	AOB	Anf. Rest	Anordnungssoll	Gesamtsoll	Ist	Schl. Rest	VA+NVA	Soll - VA
<b>211000</b>	<b>Volksschule Perg Sanierung</b>									
5/211000-910020	Zuf. an d. AOH u. Zuf. aus d.OH	85			180.000,00	180.000,00	180.000,00			180.000,00
5/211000-346001	Darlehen von Kreditinstituten Sondertilgung	65			212.000,00	212.000,00	212.000,00		212.000,00	
	<b>211000 Volksschule Perg Sanierung</b>			<b>0,00</b>	<b>392.000,00</b>	<b>392.000,00</b>	<b>392.000,00</b>	<b>0,00</b>	<b>212.000,00</b>	<b>180.000,00</b>
962100	Ist-Fehlbetrag			44.678,16		44.678,16	44.678,16			
963100	Soll-Überschuss			212.000,00		212.000,00	212.000,00			
	<b>Summe inkl. Abwicklung Vorjahr</b>			<b>256.678,16</b>	<b>392.000,00</b>	<b>648.678,16</b>	<b>648.678,16</b>	<b>0,00</b>	<b>212.000,00</b>	<b>180.000,00</b>
	<b>Gesamtsumme</b>			<b>256.678,16</b>	<b>392.000,00</b>	<b>648.678,16</b>	<b>648.678,16</b>	<b>0,00</b>	<b>212.000,00</b>	<b>180.000,00</b>

**Rechnungsabschluss 2015  
Außerordentlicher Haushalt**

Einnahmen		RQ	AOB	Anf. Rest	Anordnungssoll	Gesamtsoll	Ist	Schl. Rest	VA+NVA	Soll - VA
<b>Zusammenstellung der Einnahmen und Ausgaben (Gesamtdeckung)</b>										
Einnahmen		Soll	VA	Ausgaben		Soll	VA			
6/211000+346000	Investitionsdarlehen von	2.272.017,60	2.272.000,00	5/211000-006000	Sonstige Grundstückseinrichtungen	90.603,22	0,00			
6/211000+871000	Kapitaltransferzahlungen von	1.346.678,16	969.200,00	5/211000-010100	Planung und Bauleitg.,	331.116,82	90.800,00			
6/211000+871100	KTZ vom Land ( BZ )	1.090.000,00	1.239.200,00	5/211000-010110	Baumeisterarbeiten	1.502.836,03	3.624.600,00			
6/211000+876600	Kapitaltransferzahlung	290.691,00	0,00	5/211000-010120	Zimmermeisterarbeiten	208.700,62	224.000,00			
6/211000+910000	Zuführungen an den außerordentl. HH	1.305.475,16	990.000,00	5/211000-010130	Dachdeckerarbeiten	246.471,58	214.000,00			
6/211000+910048	Zuführung an den ord.Haushalt	100.000,00	0,00	5/211000-010140	Metallkonstruktionen	245.040,93	0,00			
<b>Gesamtsumme</b>		<b>6.404.861,92</b>	<b>5.470.400,00</b>	5/211000-010141	Kunststofffenster	197.799,90	1.600,00			
				5/211000-010150	Holzkonstruktionen	55.695,66	0,00			
				5/211000-010160	Maler- und An-	79.131,00	1.200,00			
				5/211000-010180	Elektroinstallations-	281.359,05	0,00			
				5/211000-010190	Wasserleitung und	434.421,39	0,00			
				5/211000-010210	Sonnenschutz	28.382,79	0,00			
				5/211000-010220	Natur-,Kunststein-	64.913,24	0,00			
				5/211000-010230	Verfließungen und	103.515,12	0,00			
				5/211000-010240	Estriche und Boden-	191.204,39	900,00			
				5/211000-043000	Betriebsausstattung	358.358,12	0,00			
				5/211000-346000/1	Investitionsdarlehen von	390.000,00	0,00			
				5/211000-346000/2	Investitionsdarlehen von	630.000,00	480.000,00			
				5/211000-346001	Darlehen von Kreditinstituten	212.000,00	212.000,00			
				5/211000-457000	Druckwerke	0,00	0,00			
				5/211000-728000	Entgelte für sonstige Leistungen	96.913,90	1.300,00			
				5/211000-729900	sonstige Ausgaben	31.720,00	0,00			
				5/211000-910000	Rückführungen an den ordentl. HH	444.678,16	498.000,00			
				5/211000-910020	Zuf. an d. AOH u. Zuf. aus d.OH	180.000,00	0,00			
				<b>Gesamtsumme</b>		<b>6.404.861,92</b>	<b>5.348.400,00</b>			

---

<b>Ausgaben</b>	<b>RQ</b>	<b>AOB</b>	<b>Anf. Rest</b>	<b>Anordnungssoll</b>	<b>Gesamtsoll</b>	<b>Ist</b>	<b>Schl. Rest</b>	<b>VA+NVA</b>	<b>Soll - VA</b>
-----------------	-----------	------------	------------------	-----------------------	-------------------	------------	-------------------	---------------	------------------

**Rechnungsabschluss 2015  
Außerordentlicher Haushalt**

Stadtgemeinde Perg

DVR-Nr: 0032484

Einnahmen		RQ	AOB	Anf. Rest	Anordnungssoll	Gesamtsoll	Ist	Schl. Rest	VA+NVA	Soll - VA
<b>211001</b>	<b>Volksschule Perg ganztägige Schulform Art.15a B-VG</b>									
6/211001+871000	Kapitaltransferzahlungen von Ländern und Landesfon. Art.15a		33						85.000,00	-85.000,00
<b>211001 Volksschule Perg ganztägige Schulform Art.15a B-VG</b>				<b>0,00</b>	<b>0,00</b>	<b>0,00</b>	<b>0,00</b>	<b>0,00</b>	<b>85.000,00</b>	<b>-85.000,00</b>
966000	Ist-Abgang laufendes Jahr				41.196,74	41.196,74	41.196,74			41.196,74
968000	Soll-Abgang laufendes Jahr		83		41.196,74	41.196,74		41.196,74		41.196,74
<b>Gesamtsumme</b>				<b>0,00</b>	<b>82.393,48</b>	<b>82.393,48</b>	<b>41.196,74</b>	<b>41.196,74</b>	<b>85.000,00</b>	<b>-2.606,52</b>

**Jahresabschluss des Vorhabens**

Einnahmenabstättung	0,00
- Ausgabenabstättung	41.196,74
<b>= Kassenbestand (+/-)</b>	<b>-41.196,74</b>
+ Schließliche Einnahmerückstände	0,00
<b>= Zusammen</b>	<b>-41.196,74</b>
- Schließliche Ausgabenrückstände	0,00
<b>= Jahresergebnis</b>	<b>-41.196,74</b>

**Jahresabschluss des Vorhabens**

(Baubeginn bis einschl. Vorj.)	Bauzeit:	Soll	VA
Einnahmenvorschreibung 2012 bis 2014 (Baubeginn bis einschl. Vorj.)		146.594,98	216.600,00
+ Einnahmenvorschreibung laufendes Jahr		0,00	85.000,00
<b>= Gesamt-Einnahmen-Vorschreibung (E)</b>		<b>146.594,98</b>	<b>301.600,00</b>
Ausgabenvorschreibung 2012 bis 2014 (Baubeginn bis einschl. Vorj.)		146.594,98	216.600,00
+ Ausgabenvorschreibung laufendes Jahr		41.196,74	85.000,00
<b>= Gesamt-Ausgaben-Vorschreibung (A)</b>		<b>187.791,72</b>	<b>301.600,00</b>
<b>= Jahresergebnis (E-A)</b>		<b>-41.196,74</b>	<b>0,00</b>

**Zusammenstellung der Einnahmen und Ausgaben (Gesamtdeckung)**

Einnahmen	Soll	VA
6/211001+043000 Betriebsausstattung	4.837,02	4.800,00
6/211001+871000 Kapitaltransferzahlungen von	141.757,95	296.800,00
6/211001+910000 Zuführungen an den außerordentl. HH	0,01	0,00
<b>Gesamtsumme</b>	<b>146.594,98</b>	<b>301.600,00</b>

Ausgaben	Soll	VA
5/211001-043000 Betriebsausstattung	96.467,63	134.000,00
5/211001-050000 Sonderanlagen	86.916,13	34.900,00
5/211001-400000 Geringwertige Wirtschaftsgüter des	3.364,20	2.500,00
5/211001-457000 Druckwerke	1.005,77	0,00
5/211001-459000 Sonstige Verbrauchsgüter	37,99	0,00
<b>Gesamtsumme</b>	<b>187.791,72</b>	<b>171.400,00</b>

Ausgaben		RQ	AOB	Anf. Rest	Anordnungssoll	Gesamtsoll	Ist	Schl. Rest	VA+NVA	Soll - VA
<b>211001</b>	<b>Volksschule Perg ganztägige Schulform Art.15a B-VG</b>									
5/211001-400000	Geringwertige Wirtschaftsgüter des Anlagevermögens	23	E.Kas		721,70	721,70	721,70			721,70
5/211001-457000	Druckwerke	23	E.Kas		1.005,77	1.005,77	1.005,77			1.005,77
5/211001-459000	Sonstige Verbrauchsgüter	23	N.Hau		37,99	37,99	37,99			37,99
5/211001-050000	Sonderanlagen	40	E.Kas		2.380,18	2.380,18	2.380,18		21.000,00	-18.619,82
5/211001-043000	Betriebsausstattung	41	E.Kas		37.051,10	37.051,10	37.051,10		64.000,00	-26.948,90
	<b>211001 Volksschule Perg ganztägige Schulform Art.15a B-VG</b>			<b>0,00</b>	<b>41.196,74</b>	<b>41.196,74</b>	<b>41.196,74</b>	<b>0,00</b>	<b>85.000,00</b>	<b>-43.803,26</b>
966000	Ist-Abgang laufendes Jahr				41.196,74	41.196,74		41.196,74		41.196,74
	<b>Gesamtsumme</b>			<b>0,00</b>	<b>82.393,48</b>	<b>82.393,48</b>	<b>41.196,74</b>	<b>41.196,74</b>	<b>85.000,00</b>	<b>-2.606,52</b>

**Rechnungsabschluss 2015  
Außerordentlicher Haushalt**

Stadtgemeinde Perg

DVR-Nr: 0032484

Einnahmen		RQ	AOB	Anf. Rest	Anordnungssoll	Gesamtssoll	Ist	Schl. Rest	VA+NVA	Soll - VA
<b>211101</b>	<b>VS Pergkirchen ganztägige Schulform Art.15a B-VG</b>									
6/211101+871000	Kapitaltransferzahlungen von Ländern und Landesfon. Art.15a		33						127.000,00	-127.000,00
<b>211101 VS Pergkirchen ganztägige Schulform Art.15a B-VG</b>				<b>0,00</b>	<b>0,00</b>	<b>0,00</b>	<b>0,00</b>	<b>0,00</b>	<b>127.000,00</b>	<b>-127.000,00</b>
966000	Ist-Abgang laufendes Jahr				81.862,89	81.862,89	81.862,89			81.862,89
968000	Soll-Abgang laufendes Jahr		83		97.091,22	97.091,22		97.091,22		97.091,22
<b>Gesamtsumme</b>				<b>0,00</b>	<b>178.954,11</b>	<b>178.954,11</b>	<b>81.862,89</b>	<b>97.091,22</b>	<b>127.000,00</b>	<b>51.954,11</b>

**Jahresabschluss des Vorhabens**

Einnahmenabstättung	0,00
- Ausgabenabstättung	81.862,89
<b>= Kassenbestand (+/-)</b>	<b>-81.862,89</b>
+ Schließliche Einnahmerückstände	0,00
<b>= Zusammen</b>	<b>-81.862,89</b>
- Schließliche Ausgabenrückstände	15.228,33
<b>= Jahresergebnis</b>	<b>-97.091,22</b>

**Jahresabschluss des Vorhabens**

(Baubeginn bis einschl. Vorj.)	Bauzeit:	Soll	VA
Einnahmenvorschreibung 2012 bis 2014 (Baubeginn bis einschl. Vorj.)		8.242,59	8.200,00
+ Einnahmenvorschreibung laufendes Jahr		0,00	127.000,00
<b>= Gesamt-Einnahmen-Vorschreibung (E)</b>		<b>8.242,59</b>	<b>135.200,00</b>
Ausgabenvorschreibung 2012 bis 2014 (Baubeginn bis einschl. Vorj.)		8.242,59	8.200,00
+ Ausgabenvorschreibung laufendes Jahr		97.091,22	127.000,00
<b>= Gesamt-Ausgaben-Vorschreibung (A)</b>		<b>105.333,81</b>	<b>135.200,00</b>
<b>= Jahresergebnis (E-A)</b>		<b>-97.091,22</b>	<b>0,00</b>

**Zusammenstellung der Einnahmen und Ausgaben (Gesamtdeckung)**

Einnahmen	Soll	VA
6/211101+871000 Kapitaltransferzahlungen von	8.242,59	135.200,00
<b>Gesamtsumme</b>	<b>8.242,59</b>	<b>135.200,00</b>

Ausgaben	Soll	VA
5/211101-010000 Gebäude	70.677,08	60.000,00
5/211101-043000 Betriebsausstattung	6.746,40	37.000,00
5/211101-050000 Sonderanlagen	26.631,99	30.000,00
5/211101-400000 Geringwertige Wirtschaftsgüter des	1.129,93	0,00
5/211101-455000 Chemische u. sonst.artverw. Mittel	148,41	0,00
<b>Gesamtsumme</b>	<b>105.333,81</b>	<b>127.000,00</b>



Ausgaben		RQ	AOB	Anf. Rest	Anordnungssoll	Gesamtsoll	Ist	Schl. Rest	VA+NVA	Soll - VA
<b>211101</b>	<b>VS Pergkirchen ganztägige Schulform Art.15a B-VG</b>									
5/211101-400000	Geringwertige Wirtschaftsgüter des Anlagevermögens	23	N.Hau		1.129,93	1.129,93	728,69	401,24		1.129,93
5/211101-455000	Chemische u. sonst.artverw. Mittel	23			148,41	148,41	148,41			148,41
5/211101-010000	Gebäude	40			70.677,08	70.677,08	60.001,99	10.675,09	60.000,00	10.677,08
5/211101-050000	Sonderanlagen	40			18.389,40	18.389,40	18.389,40		30.000,00	-11.610,60
5/211101-043000	Betriebsausstattung	41	N.Hau		6.746,40	6.746,40	2.594,40	4.152,00	37.000,00	-30.253,60
	<b>211101 VS Pergkirchen ganztägige Schulform Art.15a B-VG</b>			<b>0,00</b>	<b>97.091,22</b>	<b>97.091,22</b>	<b>81.862,89</b>	<b>15.228,33</b>	<b>127.000,00</b>	<b>-29.908,78</b>
966000	Ist-Abgang laufendes Jahr				81.862,89	81.862,89		81.862,89		81.862,89
	<b>Gesamtsumme</b>			<b>0,00</b>	<b>178.954,11</b>	<b>178.954,11</b>	<b>81.862,89</b>	<b>97.091,22</b>	<b>127.000,00</b>	<b>51.954,11</b>

Einnahmen		RQ	AOB	Anf. Rest	Anordnungssoll	Gesamtsoll	Ist	Schl. Rest	VA+NVA	Soll - VA
<b>211102</b>	<b>VS-Pergkirchen Zubau NABE - Musikproberaum</b>									
964100	Soll-Fehlbetrag			4.428,00		4.428,00	4.428,00			
<b>Summe inkl. Abwicklung Vorjahr</b>				<b>4.428,00</b>	<b>0,00</b>	<b>4.428,00</b>	<b>4.428,00</b>	<b>0,00</b>	<b>0,00</b>	<b>0,00</b>
966000	Ist-Abgang laufendes Jahr				4.428,00	4.428,00	4.428,00			4.428,00
968000	Soll-Abgang laufendes Jahr	83			4.428,00	4.428,00		4.428,00		4.428,00
<b>Gesamtsumme</b>				<b>4.428,00</b>	<b>8.856,00</b>	<b>13.284,00</b>	<b>8.856,00</b>	<b>4.428,00</b>	<b>0,00</b>	<b>8.856,00</b>

**Jahresabschluss des Vorhabens**

Einnahmenabstattung	4.428,00
- Ausgabenabstattung	8.856,00
<b>= Kassenbestand (+/-)</b>	<b>-4.428,00</b>
+ Schließliche Einnahmerückstände	0,00
<b>= Zusammen</b>	<b>-4.428,00</b>
- Schließliche Ausgabenrückstände	0,00
<b>= Jahresergebnis</b>	<b>-4.428,00</b>

**Jahresabschluss des Vorhabens**

(Baubeginn bis einschl. Vorj.)	Bauzeit:	Soll	VA
Einnahmenvorschreibung 2012 bis 2014 (Baubeginn bis einschl. Vorj.)		0,00	0,00
+ Einnahmenvorschreibung laufendes Jahr		0,00	0,00
<b>= Gesamt-Einnahmen-Vorschreibung (E)</b>		<b>0,00</b>	<b>0,00</b>
Ausgabenvorschreibung 2012 bis 2014 (Baubeginn bis einschl. Vorj.)		4.428,00	26.500,00
+ Ausgabenvorschreibung laufendes Jahr		0,00	4.400,00
<b>= Gesamt-Ausgaben-Vorschreibung (A)</b>		<b>4.428,00</b>	<b>30.900,00</b>
<b>= Jahresergebnis (E-A)</b>		<b>-4.428,00</b>	<b>-30.900,00</b>

**Zusammenstellung der Einnahmen und Ausgaben (Gesamtdeckung)**

Ausgaben		Soll	VA
5/211102-010000	Gebäude NABE	4.428,00	26.500,00
<b>Gesamtsumme</b>		<b>4.428,00</b>	<b>26.500,00</b>

Ausgaben		RQ	AOB	Anf. Rest	Anordnungssoll	Gesamtsoll	Ist	Schl. Rest	VA+NVA	Soll - VA
<b>211102</b>	<b>VS-Pergkirchen Zubau NABE - Musikproberaum</b>									
962100	Ist-Fehlbetrag			4.428,00		4.428,00	4.428,00			
964100	Soll-Fehlbetrag	86			4.428,00	4.428,00	4.428,00		4.400,00	28,00
	<b>Summe inkl. Abwicklung Vorjahr</b>			<b>4.428,00</b>	<b>4.428,00</b>	<b>8.856,00</b>	<b>8.856,00</b>	<b>0,00</b>	<b>4.400,00</b>	<b>28,00</b>
966000	Ist-Abgang laufendes Jahr				4.428,00	4.428,00		4.428,00		4.428,00
	<b>Gesamtsumme</b>			<b>4.428,00</b>	<b>8.856,00</b>	<b>13.284,00</b>	<b>8.856,00</b>	<b>4.428,00</b>	<b>4.400,00</b>	<b>4.456,00</b>

**Rechnungsabschluss 2015  
Außerordentlicher Haushalt**

Stadtgemeinde Perg

DVR-Nr: 0032484

Einnahmen		RQ	AOB	Anf. Rest	Anordnungssoll	Gesamtsoll	Ist	Schl. Rest	VA+NVA	Soll - VA
<b>212000</b>	<b>NMS 1 Perg - Zubau (VFI)</b>									
6/212000+870000	Kapitaltransferzahlungen von Bund und Bundesfonds	33			250.000,00	250.000,00	250.000,00		250.000,00	
6/212000+871000	Kapitaltransferzahlung Vom Land, Abt. Schule	33			425.000,00	425.000,00	425.000,00		425.000,00	
6/212000+871100	Kapitaltransferzahlung Vom Land Oö., BZ	33			800.000,00	800.000,00	800.000,00		500.000,00	300.000,00
6/212000+910021	212000 NMS 1 Perg (VFI)	81			50.000,00	50.000,00	50.000,00		50.000,00	
<b>212000 NMS 1 Perg - Zubau (VFI)</b>				<b>0,00</b>	<b>1.525.000,00</b>	<b>1.525.000,00</b>	<b>1.525.000,00</b>	<b>0,00</b>	<b>1.225.000,00</b>	<b>300.000,00</b>
<b>Gesamtsumme</b>				<b>0,00</b>	<b>1.525.000,00</b>	<b>1.525.000,00</b>	<b>1.525.000,00</b>	<b>0,00</b>	<b>1.225.000,00</b>	<b>300.000,00</b>

**Jahresabschluss des Vorhabens**

Einnahmenabstättung	1.525.000,00
- Ausgabenabstättung	1.525.000,00
<b>= Kassenbestand (+/-)</b>	<b>0,00</b>
+ Schließliche Einnahmerückstände	0,00
<b>= Zusammen</b>	<b>0,00</b>
- Schließliche Ausgabenrückstände	0,00
<b>= Jahresergebnis</b>	<b>0,00</b>

**Jahresabschluss des Vorhabens**

(Baubeginn bis einschl. Vorj.)	Bauzeit:	Soll	VA
Einnahmenvorschreibung 2011 bis 2014 (Baubeginn bis einschl. Vorj.)		218.498,20	193.500,00
+ Einnahmenvorschreibung laufendes Jahr		1.525.000,00	1.225.000,00
<b>= Gesamt-Einnahmen-Vorschreibung (E)</b>		<b>1.743.498,20</b>	<b>1.418.500,00</b>
Ausgabenvorschreibung 2011 bis 2014 (Baubeginn bis einschl. Vorj.)		175.261,00	584.700,00
+ Ausgabenvorschreibung laufendes Jahr		1.525.000,00	1.225.000,00
<b>= Gesamt-Ausgaben-Vorschreibung (A)</b>		<b>1.700.261,00</b>	<b>1.809.700,00</b>
<b>= Jahresergebnis (E-A)</b>		<b>43.237,20</b>	<b>-391.200,00</b>

**Zusammenstellung der Einnahmen und Ausgaben (Gesamtdeckung)**

Einnahmen		Soll	VA	Ausgaben		Soll	VA
6/212000+829000	Sonstige Einnahmen	43.498,20	0,00	5/212000-010000	Gebäude	261,00	391.200,00
6/212000+870000	Kapitaltransferzahlungen von	250.000,00	250.000,00	5/212000-700000	Mietzinse	0,00	0,00
6/212000+871000	Kapitaltransferzahlung	500.000,00	425.000,00	5/212000-728000	Entgelte für sonstige Leistungen	0,00	0,00
6/212000+871100	Kapitaltransferzahlung	800.000,00	500.000,00	5/212000-757000	Laufende Transferzahlungen an	0,00	0,00
6/212000+875000	Kapitaltransferzahlungen von	0,00	43.500,00	5/212000-775000	Kapitaltransferzahlungen an	1.700.000,00	1.375.000,00
6/212000+910021	212000 NMS 1 Perg (VFI)	50.000,00	50.000,00		<b>Gesamtsumme</b>	<b>1.700.261,00</b>	<b>1.766.200,00</b>
6/212000+910030	NMS 1 Perg (vor 2015)	100.000,00	150.000,00				
<b>Gesamtsumme</b>		<b>1.743.498,20</b>	<b>1.418.500,00</b>				

**Rechnungsabschluss 2015  
Außerordentlicher Haushalt**

Ausgaben		RQ	AOB	Anf. Rest	Anordnungssoll	Gesamtsoll	Ist	Schl. Rest	VA+NVA	Soll - VA
<b>212000</b>	<b>NMS 1 Perg - Zubau (VFI)</b>									
5/212000-775000	Kapitaltransferzahlungen an Unternehmungen - VFI-KG	44			1.525.000,00	1.525.000,00	1.525.000,00		1.225.000,00	300.000,00
<b>212000 NMS 1 Perg - Zubau (VFI)</b>				<b>0,00</b>	<b>1.525.000,00</b>	<b>1.525.000,00</b>	<b>1.525.000,00</b>	<b>0,00</b>	<b>1.225.000,00</b>	<b>300.000,00</b>
<b>Gesamtsumme</b>				<b>0,00</b>	<b>1.525.000,00</b>	<b>1.525.000,00</b>	<b>1.525.000,00</b>	<b>0,00</b>	<b>1.225.000,00</b>	<b>300.000,00</b>

**Rechnungsabschluss 2015  
Außerordentlicher Haushalt**

Stadtgemeinde Perg

DVR-Nr: 0032484

Einnahmen		RQ	AOB	Anf. Rest	Anordnungssoll	Gesamtsoll	Ist	Schl. Rest	VA+NVA	Soll - VA
<b>212200</b>	<b>NMS Perg-SZ Dach,Fenster</b>									
6/212200+871000	Kapitaltransferzahlungen von Ländern und Landesfonds	33			28.650,00	28.650,00	28.650,00		28.600,00	50,00
6/212200+871100	KTZ vom Land ( BZ )	33			15.000,00	15.000,00	15.000,00		15.000,00	
6/212200+910022	Zuf. an d. AOH u. Zuf. aus d.OH 212200 NMS Perg-SZ (Dach,	81			20.943,48	20.943,48	20.943,48		4.600,00	16.343,48
	<b>212200 NMS Perg-SZ Dach,Fenster</b>			<b>0,00</b>	<b>64.593,48</b>	<b>64.593,48</b>	<b>64.593,48</b>	<b>0,00</b>	<b>48.200,00</b>	<b>16.393,48</b>
964100	Soll-Fehlbetrag			48.000,00		48.000,00	48.000,00			
	<b>Summe inkl. Abwicklung Vorjahr</b>			<b>48.000,00</b>	<b>64.593,48</b>	<b>112.593,48</b>	<b>112.593,48</b>	<b>0,00</b>	<b>48.200,00</b>	<b>16.393,48</b>
965000	Ist-Überschuss laufendes Jahr				4.590,00	4.590,00		4.590,00		4.590,00
968000	Soll-Abgang laufendes Jahr		83		31.650,00	31.650,00		31.650,00		31.650,00
	<b>Gesamtsumme</b>			<b>48.000,00</b>	<b>100.833,48</b>	<b>148.833,48</b>	<b>112.593,48</b>	<b>36.240,00</b>	<b>48.200,00</b>	<b>52.633,48</b>

**Jahresabschluss des Vorhabens**

Einnahmenabstättung	112.593,48
- Ausgabenabstättung	108.003,48
<b>= Kassenbestand (+/-)</b>	<b>4.590,00</b>
+ Schließliche Einnahmerückstände	0,00
<b>= Zusammen</b>	<b>4.590,00</b>
- Schließliche Ausgabenrückstände	36.240,00
<b>= Jahresergebnis</b>	<b>-31.650,00</b>

**Jahresabschluss des Vorhabens**

(Baubeginn bis einschl. Vorj.)	Bauzeit:	Soll	VA
Einnahmenvorschreibung 2012 bis 2014 (Baubeginn bis einschl. Vorj.)		51.064,72	94.400,00
+ Einnahmenvorschreibung laufendes Jahr		64.593,48	48.200,00
<b>= Gesamt-Einnahmen-Vorschreibung (E)</b>		<b>115.658,20</b>	<b>142.600,00</b>
Ausgabenvorschreibung 2012 bis 2014 (Baubeginn bis einschl. Vorj.)		99.064,72	193.400,00
+ Ausgabenvorschreibung laufendes Jahr		48.243,48	48.200,00
<b>= Gesamt-Ausgaben-Vorschreibung (A)</b>		<b>147.308,20</b>	<b>241.600,00</b>
<b>= Jahresergebnis (E-A)</b>		<b>-31.650,00</b>	<b>-99.000,00</b>

Ausgaben		RQ	AOB	Anf. Rest	Anordnungssoll	Gesamtsoll	Ist	Schl. Rest	VA+NVA	Soll - VA
<b>212200</b>	<b>NMS Perg-SZ Dach,Fenster</b>									
5/212200-010000	Gebäude	40			48.243,48	48.243,48	12.003,48	36.240,00	200,00	48.043,48
<b>212200 NMS Perg-SZ Dach,Fenster</b>				<b>0,00</b>	<b>48.243,48</b>	<b>48.243,48</b>	<b>12.003,48</b>	<b>36.240,00</b>	<b>200,00</b>	<b>48.043,48</b>
962100	Ist-Fehlbetrag			48.000,00		48.000,00	48.000,00			
964100	Soll-Fehlbetrag	86			48.000,00	48.000,00	48.000,00		48.000,00	
<b>Summe inkl. Abwicklung Vorjahr</b>				<b>48.000,00</b>	<b>96.243,48</b>	<b>144.243,48</b>	<b>108.003,48</b>	<b>36.240,00</b>	<b>48.200,00</b>	<b>48.043,48</b>
965000	Ist-Überschuss laufendes Jahr				4.590,00	4.590,00	4.590,00			4.590,00
<b>Gesamtsumme</b>				<b>48.000,00</b>	<b>100.833,48</b>	<b>148.833,48</b>	<b>112.593,48</b>	<b>36.240,00</b>	<b>48.200,00</b>	<b>52.633,48</b>

Einnahmen			RQ	AOB	Anf. Rest	Anordnungssoll	Gesamtsoll	Ist	Schl. Rest	VA+NVA	Soll - VA
<b>Zusammenstellung der Einnahmen und Ausgaben (Gesamtdeckung)</b>											
Einnahmen		Soll	VA	Ausgaben		Soll	VA				
6/212200+871000	Kapitaltransferzahlungen von	28.650,00	28.600,00	5/212200-010000	Gebäude	147.308,20	193.600,00				
6/212200+871100	KTZ vom Land ( BZ )	15.000,00	15.000,00								
6/212200+910013	Anteilsbetrag OH 212200 HS 2	51.064,72	94.400,00								
6/212200+910022	Zuf. an d. AOH u. Zuf. aus d.OH	20.943,48	4.600,00								
<b>Gesamtsumme</b>		<b>115.658,20</b>	<b>142.600,00</b>					<b>147.308,20</b>		<b>193.600,00</b>	



---

<b>Ausgaben</b>	<b>RQ</b>	<b>AOB</b>	<b>Anf. Rest</b>	<b>Anordnungssoll</b>	<b>Gesamtsoll</b>	<b>Ist</b>	<b>Schl. Rest</b>	<b>VA+NVA</b>	<b>Soll - VA</b>
-----------------	-----------	------------	------------------	-----------------------	-------------------	------------	-------------------	---------------	------------------

Einnahmen		RQ	AOB	Anf. Rest	Anordnungssoll	Gesamtsoll	Ist	Schl. Rest	VA+NVA	Soll - VA
<b>212210</b>	<b>NMS Schulzentrum San.u.Abdichtung Fenster</b>									
	212210 NMS Schulzentrum San.u.Abdichtung Fenster			0,00	0,00	0,00	0,00	0,00	0,00	0,00
	<b>Gesamtsumme</b>			<b>0,00</b>	<b>0,00</b>	<b>0,00</b>	<b>0,00</b>	<b>0,00</b>	<b>0,00</b>	<b>0,00</b>

**Jahresabschluss des Vorhabens**

Einnahmenabstattung	0,00
- Ausgabenabstattung	0,00
<b>= Kassenbestand (+/-)</b>	<b>0,00</b>
+ Schließliche Einnahmerückstände	0,00
<b>= Zusammen</b>	<b>0,00</b>
- Schließliche Ausgabenrückstände	0,00
<b>= Jahresergebnis</b>	<b>0,00</b>

**Jahresabschluss des Vorhabens**

(Baubeginn bis einschl. Vorj.)	Bauzeit:	Soll	VA
Einnahmenvorschreibung bis 2014 (Baubeginn bis einschl. Vorj.)		0,00	0,00
+ Einnahmenvorschreibung laufendes Jahr		0,00	0,00
<b>= Gesamt-Einnahmen-Vorschreibung (E)</b>		<b>0,00</b>	<b>0,00</b>
Ausgabenvorschreibung bis 2014 (Baubeginn bis einschl. Vorj.)		0,00	0,00
+ Ausgabenvorschreibung laufendes Jahr		0,00	0,00
<b>= Gesamt-Ausgaben-Vorschreibung (A)</b>		<b>0,00</b>	<b>0,00</b>
<b>= Jahresergebnis (E-A)</b>		<b>0,00</b>	<b>0,00</b>

**Zusammenstellung der Einnahmen und Ausgaben (Gesamtdeckung)**

Ausgaben		Soll	VA
5/212210-010000	Gebäude	0,00	0,00
	<b>Gesamtsumme</b>	<b>0,00</b>	<b>0,00</b>

<b>Ausgaben</b>		<b>RQ</b>	<b>AOB</b>	<b>Anf. Rest</b>	<b>Anordnungssoll</b>	<b>Gesamtsoll</b>	<b>Ist</b>	<b>Schl. Rest</b>	<b>VA+NVA</b>	<b>Soll - VA</b>
<b>212210</b>	<b>NMS Schulzentrum San.u.Abdichtung Fenster</b>									
5/212210-010000	Gebäude	40								
	<b>212210 NMS Schulzentrum San.u.Abdichtung Fenster</b>			<b>0,00</b>	<b>0,00</b>	<b>0,00</b>	<b>0,00</b>	<b>0,00</b>	<b>0,00</b>	<b>0,00</b>
	<b>Gesamtsumme</b>			<b>0,00</b>	<b>0,00</b>	<b>0,00</b>	<b>0,00</b>	<b>0,00</b>	<b>0,00</b>	<b>0,00</b>

Einnahmen		RQ	AOB	Anf. Rest	Anordnungssoll	Gesamtsoll	Ist	Schl. Rest	VA+NVA	Soll - VA
<b>212220</b>	<b>NMS Perg SZ Schulausstattung</b>									
<b>212220 NMS Perg SZ Schulausstattung</b>				<b>0,00</b>	<b>0,00</b>	<b>0,00</b>	<b>0,00</b>	<b>0,00</b>	<b>0,00</b>	<b>0,00</b>
966000	Ist-Abgang laufendes Jahr				10.042,78	10.042,78	10.042,78			10.042,78
968000	Soll-Abgang laufendes Jahr		83		10.042,78	10.042,78		10.042,78		10.042,78
<b>Gesamtsumme</b>				<b>0,00</b>	<b>20.085,56</b>	<b>20.085,56</b>	<b>10.042,78</b>	<b>10.042,78</b>	<b>0,00</b>	<b>20.085,56</b>

**Jahresabschluss des Vorhabens**

Einnahmenabstättung	0,00
- Ausgabenabstättung	10.042,78
<b>= Kassenbestand (+/-)</b>	<b>-10.042,78</b>
+ Schließliche Einnahmerückstände	0,00
<b>= Zusammen</b>	<b>-10.042,78</b>
- Schließliche Ausgabenrückstände	0,00
<b>= Jahresergebnis</b>	<b>-10.042,78</b>

**Jahresabschluss des Vorhabens**

(Baubeginn bis einschl. Vorj.)	Bauzeit:	Soll	VA
Einnahmenvorschreibung bis 2014 (Baubeginn bis einschl. Vorj.)		0,00	0,00
+ Einnahmenvorschreibung laufendes Jahr		0,00	0,00
<b>= Gesamt-Einnahmen-Vorschreibung (E)</b>		<b>0,00</b>	<b>0,00</b>
Ausgabenvorschreibung bis 2014 (Baubeginn bis einschl. Vorj.)		0,00	0,00
+ Ausgabenvorschreibung laufendes Jahr		10.042,78	0,00
<b>= Gesamt-Ausgaben-Vorschreibung (A)</b>		<b>10.042,78</b>	<b>0,00</b>
<b>= Jahresergebnis (E-A)</b>		<b>-10.042,78</b>	<b>0,00</b>

**Zusammenstellung der Einnahmen und Ausgaben (Gesamtdeckung)**

Ausgaben		Soll	VA
5/212220-043000	Betriebsausstattung	10.042,78	0,00
<b>Gesamtsumme</b>		<b>10.042,78</b>	<b>0,00</b>

Ausgaben		RQ	AOB	Anf. Rest	Anordnungssoll	Gesamtsoll	Ist	Schl. Rest	VA+NVA	Soll - VA
<b>212220</b>	<b>NMS Perg SZ Schulausstattung</b>									
5/212220-043000	Betriebsausstattung	41			10.042,78	10.042,78	10.042,78			10.042,78
	<b>212220 NMS Perg SZ Schulausstattung</b>			<b>0,00</b>	<b>10.042,78</b>	<b>10.042,78</b>	<b>10.042,78</b>	<b>0,00</b>	<b>0,00</b>	<b>10.042,78</b>
966000	Ist-Abgang laufendes Jahr				10.042,78	10.042,78		10.042,78		10.042,78
	<b>Gesamtsumme</b>			<b>0,00</b>	<b>20.085,56</b>	<b>20.085,56</b>	<b>10.042,78</b>	<b>10.042,78</b>	<b>0,00</b>	<b>20.085,56</b>

Einnahmen		RQ	AOB	Anf. Rest	Anordnungssoll	Gesamtsoll	Ist	Schl. Rest	VA+NVA	Soll - VA
<b>214001</b>	<b>Polytechnische Schule Perg ganztägige Schulform Art.15a B-VG</b>									
6/214001+871000	Kapitaltransferzahlungen von Ländern und Landesfon.Art. 15a		33		11.162,42	11.162,42	11.162,42		80.400,00	-69.237,58
<b>214001 Polytechnische Schule Perg ganztägige Schulform Art.15a B-VG</b>				<b>0,00</b>	<b>11.162,42</b>	<b>11.162,42</b>	<b>11.162,42</b>	<b>0,00</b>	<b>80.400,00</b>	<b>-69.237,58</b>
964100	Soll-Fehlbetrag			8.916,52		8.916,52	8.916,52			
<b>Summe inkl. Abwicklung Vorjahr</b>				<b>8.916,52</b>	<b>11.162,42</b>	<b>20.078,94</b>	<b>20.078,94</b>	<b>0,00</b>	<b>80.400,00</b>	<b>-69.237,58</b>
965000	Ist-Überschuss laufendes Jahr				511,61	511,61		511,61		511,61
<b>Gesamtsumme</b>				<b>8.916,52</b>	<b>11.674,03</b>	<b>20.590,55</b>	<b>20.078,94</b>	<b>511,61</b>	<b>80.400,00</b>	<b>-68.725,97</b>

**Jahresabschluss des Vorhabens**

Einnahmenabstättung	20.078,94
- Ausgabenabstättung	19.567,33
<b>= Kassenbestand (+/-)</b>	<b>511,61</b>
+ Schließliche Einnahmerückstände	0,00
<b>= Zusammen</b>	<b>511,61</b>
- Schließliche Ausgabenrückstände	0,00
<b>= Jahresergebnis</b>	<b>511,61</b>

**Jahresabschluss des Vorhabens**

(Baubeginn bis einschl. Vorj.)	Bauzeit:	Soll	VA
Einnahmenvorschreibung 2014 bis 2014 (Baubeginn bis einschl. Vorj.)		0,00	0,00
+ Einnahmenvorschreibung laufendes Jahr		11.162,42	80.400,00
<b>= Gesamt-Einnahmen-Vorschreibung (E)</b>		<b>11.162,42</b>	<b>80.400,00</b>
Ausgabenvorschreibung 2014 bis 2014 (Baubeginn bis einschl. Vorj.)		8.916,52	0,00
+ Ausgabenvorschreibung laufendes Jahr		1.734,29	80.400,00
<b>= Gesamt-Ausgaben-Vorschreibung (A)</b>		<b>10.650,81</b>	<b>80.400,00</b>
<b>= Jahresergebnis (E-A)</b>		<b>511,61</b>	<b>0,00</b>

Ausgaben		RQ	AOB	Anf. Rest	Anordnungssoll	Gesamtsoll	Ist	Schl. Rest	VA+NVA	Soll - VA
<b>214001</b>	<b>Polytechnische Schule Perg ganztägige Schulform Art.15a B-VG</b>									
5/214001-400000	Geringwertige Wirtschaftsgüter des Anlagevermögens	23	N.Hau	29,28	535,08	564,36	564,36		100,00	435,08
5/214001-050000	Sonderanlagen			40					63.400,00	-63.400,00
5/214001-043000	Betriebsausstattung	41	N.Hau	476,10	1.199,21	1.675,31	1.675,31		8.000,00	-6.800,79
	<b>214001 Polytechnische Schule Perg ganztägige Schulform Art.15a B-VG</b>			<b>505,38</b>	<b>1.734,29</b>	<b>2.239,67</b>	<b>2.239,67</b>	<b>0,00</b>	<b>71.500,00</b>	<b>-69.765,71</b>
962100	Ist-Fehlbetrag			8.411,14		8.411,14	8.411,14			
964100	Soll-Fehlbetrag	86			8.916,52	8.916,52	8.916,52		8.900,00	16,52
	<b>Summe inkl. Abwicklung Vorjahr</b>			<b>8.916,52</b>	<b>10.650,81</b>	<b>19.567,33</b>	<b>19.567,33</b>	<b>0,00</b>	<b>80.400,00</b>	<b>-69.749,19</b>
965000	Ist-Überschuss laufendes Jahr				511,61	511,61	511,61			511,61
967000	Soll-Überschuss laufendes Jahr	87			511,61	511,61		511,61		511,61
	<b>Gesamtsumme</b>			<b>8.916,52</b>	<b>11.674,03</b>	<b>20.590,55</b>	<b>20.078,94</b>	<b>511,61</b>	<b>80.400,00</b>	<b>-68.725,97</b>

Einnahmen			RQ	AOB	Anf. Rest	Anordnungssoll	Gesamtsoll	Ist	Schl. Rest	VA+NVA	Soll - VA
<b>Zusammenstellung der Einnahmen und Ausgaben (Gesamtdeckung)</b>											
Einnahmen			Soll	VA	Ausgaben			Soll	VA		
6/214001+871000	Kapitaltransferzahlungen von	11.162,42	80.400,00	5/214001-043000	Betriebsausstattung	7.838,15	8.000,00				
	<b>Gesamtsumme</b>	<b>11.162,42</b>	<b>80.400,00</b>	5/214001-050000	Sonderanlagen	0,00	63.400,00				
				5/214001-400000	Geringwertige Wirtschaftsgüter des	2.812,66	100,00				
					<b>Gesamtsumme</b>	<b>10.650,81</b>	<b>71.500,00</b>				



---

<b>Ausgaben</b>	<b>RQ</b>	<b>AOB</b>	<b>Anf. Rest</b>	<b>Anordnungssoll</b>	<b>Gesamtsoll</b>	<b>Ist</b>	<b>Schl. Rest</b>	<b>VA+NVA</b>	<b>Soll - VA</b>
-----------------	-----------	------------	------------------	-----------------------	-------------------	------------	-------------------	---------------	------------------

Einnahmen		RQ	AOB	Anf. Rest	Anordnungssoll	Gesamtsoll	Ist	Schl. Rest	VA+NVA	Soll - VA
<b>240100</b>	<b>Kindergarten Friedhofstraße Umbau 1.Etappe</b>									
6/240100+871100	KTZ vom Land ( BZ )	33			20.000,00	20.000,00	20.000,00		20.000,00	
	<b>240100 Kindergarten Friedhofstraße Umbau 1.Etappe</b>			<b>0,00</b>	<b>20.000,00</b>	<b>20.000,00</b>	<b>20.000,00</b>	<b>0,00</b>	<b>20.000,00</b>	<b>0,00</b>
964100	Soll-Fehlbetrag			20.000,00		20.000,00	20.000,00			
	<b>Summe inkl. Abwicklung Vorjahr</b>			<b>20.000,00</b>	<b>20.000,00</b>	<b>40.000,00</b>	<b>40.000,00</b>	<b>0,00</b>	<b>20.000,00</b>	<b>0,00</b>
	<b>Gesamtsumme</b>			<b>20.000,00</b>	<b>20.000,00</b>	<b>40.000,00</b>	<b>40.000,00</b>	<b>0,00</b>	<b>20.000,00</b>	<b>0,00</b>

**Jahresabschluss des Vorhabens**

Einnahmenabstattung	40.000,00
- Ausgabenabstattung	40.000,00
<b>= Kassenbestand (+/-)</b>	<b>0,00</b>
+ Schließliche Einnahmerückstände	0,00
<b>= Zusammen</b>	<b>0,00</b>
- Schließliche Ausgabenrückstände	0,00
<b>= Jahresergebnis</b>	<b>0,00</b>

**Jahresabschluss des Vorhabens**

(Baubeginn bis einschl. Vorj.)	Bauzeit:	Soll	VA
Einnahmenvorschreibung 2012 bis 2014 (Baubeginn bis einschl. Vorj.)		60.566,01	44.700,00
+ Einnahmenvorschreibung laufendes Jahr		20.000,00	20.000,00
<b>= Gesamt-Einnahmen-Vorschreibung (E)</b>		<b>80.566,01</b>	<b>64.700,00</b>
Ausgabenvorschreibung 2012 bis 2014 (Baubeginn bis einschl. Vorj.)		80.566,01	144.700,00
+ Ausgabenvorschreibung laufendes Jahr		0,00	20.000,00
<b>= Gesamt-Ausgaben-Vorschreibung (A)</b>		<b>80.566,01</b>	<b>164.700,00</b>
<b>= Jahresergebnis (E-A)</b>		<b>0,00</b>	<b>-100.000,00</b>

**Zusammenstellung der Einnahmen und Ausgaben (Gesamtdeckung)**

Einnahmen	Soll	VA
6/240100+871000 Kapitaltransferzahlungen von	20.000,00	0,00
6/240100+871100 KTZ vom Land ( BZ )	20.000,00	20.000,00
6/240100+910014 Anteilsbetrag OH Kiga 1	40.566,01	44.700,00
<b>Gesamtsumme</b>	<b>80.566,01</b>	<b>64.700,00</b>

Ausgaben	Soll	VA
5/240100-010000 Gebäude	80.566,01	120.000,00
<b>Gesamtsumme</b>	<b>80.566,01</b>	<b>120.000,00</b>

Ausgaben		RQ	AOB	Anf. Rest	Anordnungssoll	Gesamtsoll	Ist	Schl. Rest	VA+NVA	Soll - VA
<b>240100</b>	<b>Kindergarten Friedhofstraße Umbau 1.Etappe</b>									
	<b>240100 Kindergarten Friedhofstraße Umbau 1.Etappe</b>			<b>0,00</b>	<b>0,00</b>	<b>0,00</b>	<b>0,00</b>	<b>0,00</b>	<b>0,00</b>	<b>0,00</b>
962100	Ist-Fehlbetrag			20.000,00		20.000,00	20.000,00			
964100	Soll-Fehlbetrag	86			20.000,00	20.000,00	20.000,00		20.000,00	
	<b>Summe inkl. Abwicklung Vorjahr</b>			<b>20.000,00</b>	<b>20.000,00</b>	<b>40.000,00</b>	<b>40.000,00</b>	<b>0,00</b>	<b>20.000,00</b>	<b>0,00</b>
	<b>Gesamtsumme</b>			<b>20.000,00</b>	<b>20.000,00</b>	<b>40.000,00</b>	<b>40.000,00</b>	<b>0,00</b>	<b>20.000,00</b>	<b>0,00</b>

**Rechnungsabschluss 2015**  
**Außerordentlicher Haushalt**

Stadtgemeinde Perg

DVR-Nr: 0032484

Einnahmen	RQ	AOB	Anf. Rest	Anordnungssoll	Gesamtsoll	Ist	Schl. Rest	VA+NVA	Soll - VA
<b>240101</b>									
<b>KIGA Friedhofstr.- Einb.Krabbelst. Bewegungs-u.Gruppenr. Art. 15a B-VG</b>									
6/240101+871000		33						184.400,00	-184.400,00
			<b>0,00</b>	<b>0,00</b>	<b>0,00</b>	<b>0,00</b>	<b>0,00</b>	<b>184.400,00</b>	<b>-184.400,00</b>
964100			78.000,00		78.000,00	78.000,00			
			<b>78.000,00</b>	<b>0,00</b>	<b>78.000,00</b>	<b>78.000,00</b>	<b>0,00</b>	<b>184.400,00</b>	<b>-184.400,00</b>
966000				190.076,26	190.076,26	190.076,26			190.076,26
968000		83		198.298,54	198.298,54		198.298,54		198.298,54
			<b>78.000,00</b>	<b>388.374,80</b>	<b>466.374,80</b>	<b>268.076,26</b>	<b>198.298,54</b>	<b>184.400,00</b>	<b>203.974,80</b>

**Jahresabschluss des Vorhabens**

Einnahmenabstattung	78.000,00
- Ausgabenabstattung	268.076,26
<b>= Kassenbestand (+/-)</b>	<b>-190.076,26</b>
+ Schließliche Einnahmerückstände	0,00
<b>= Zusammen</b>	<b>-190.076,26</b>
- Schließliche Ausgabenrückstände	8.222,28
<b>= Jahresergebnis</b>	<b>-198.298,54</b>

**Jahresabschluss des Vorhabens**

(Baubeginn bis einschl. Vorj.)	Bauzeit:	Soll	VA
Einnahmenvorschreibung 2014 bis 2014 (Baubeginn bis einschl. Vorj.)		16.101,72	33.200,00
+ Einnahmenvorschreibung laufendes Jahr		0,00	184.400,00
<b>= Gesamt-Einnahmen-Vorschreibung (E)</b>		<b>16.101,72</b>	<b>217.600,00</b>
Ausgabenvorschreibung 2014 bis 2014 (Baubeginn bis einschl. Vorj.)		94.101,72	95.200,00
+ Ausgabenvorschreibung laufendes Jahr		120.298,54	184.400,00
<b>= Gesamt-Ausgaben-Vorschreibung (A)</b>		<b>214.400,26</b>	<b>279.600,00</b>
<b>= Jahresergebnis (E-A)</b>		<b>-198.298,54</b>	<b>-62.000,00</b>

**Rechnungsabschluss 2015  
Außerordentlicher Haushalt**

Stadtgemeinde Perg

DVR-Nr: 0032484

Ausgaben		RQ	AOB	Anf. Rest	Anordnungssoll	Gesamtsoll	Ist	Schl. Rest	VA+NVA	Soll - VA
<b>240101</b>	<b>KIGA Friedhofstr.- Einb.Krabbelst. Bewegungs-u.Gruppenr. Art. 15a B-VG</b>									
5/240101-729900	sonstige Ausgaben Vergütungsbuchungen	24	C.Jun		3.941,37	3.941,37	3.941,37			3.941,37
5/240101-010000	Krabbelstube Gruppenraum	40			24.854,90	24.854,90	24.854,90		24.700,00	154,90
5/240101-010001	Bewegungsraum KIGA 1	40	N.Hau		3.552,75	3.552,75	3.552,75		3.600,00	-47,25
5/240101-010002	Gruppenraum KIGA 1	40		720,67	34.220,83	34.941,50	34.941,50		10.400,00	23.820,83
5/240101-050000	Sonderanlagen	40			53.728,69	53.728,69	45.506,41	8.222,28	67.700,00	-13.971,31
	<b>240101 KIGA Friedhofstr.- Einb.Krabbelst. Bewegungs-u.Gruppenr. Art. 15a I</b>			<b>720,67</b>	<b>120.298,54</b>	<b>121.019,21</b>	<b>112.796,93</b>	<b>8.222,28</b>	<b>106.400,00</b>	<b>13.898,54</b>
962100	Ist-Fehlbetrag			77.279,33		77.279,33	77.279,33			
964100	Soll-Fehlbetrag	86			78.000,00	78.000,00	78.000,00		78.000,00	
	<b>Summe inkl. Abwicklung Vorjahr</b>			<b>78.000,00</b>	<b>198.298,54</b>	<b>276.298,54</b>	<b>268.076,26</b>	<b>8.222,28</b>	<b>184.400,00</b>	<b>13.898,54</b>
966000	Ist-Abgang laufendes Jahr				190.076,26	190.076,26		190.076,26		190.076,26
	<b>Gesamtsumme</b>			<b>78.000,00</b>	<b>388.374,80</b>	<b>466.374,80</b>	<b>268.076,26</b>	<b>198.298,54</b>	<b>184.400,00</b>	<b>203.974,80</b>

Einnahmen		RQ	AOB	Anf. Rest	Anordnungssoll	Gesamtsoll	Ist	Schl. Rest	VA+NVA	Soll - VA
<b>Zusammenstellung der Einnahmen und Ausgaben (Gesamtdeckung)</b>										
Einnahmen		Soll	VA	Ausgaben		Soll	VA			
6/240101+871000	Kapitaltransferzahlungen von	0,00	184.400,00	5/240101-010000	Krabbelstube Gruppenraum	64.536,01	59.700,00			
6/240101+871100	KTZ vom Land ( BZ )	0,00	0,00	5/240101-010001	Bewegungsraum KIGA 1	10.573,99	9.800,00			
6/240101+910014	Anteilsbetrag OH Kiga 1	16.101,72	33.200,00	5/240101-010002	Gruppenraum KIGA 1	81.620,20	64.400,00			
<b>Gesamtsumme</b>		<b>16.101,72</b>	<b>217.600,00</b>	5/240101-050000	Sonderanlagen	53.728,69	67.700,00			
				5/240101-729900	sonstige Ausgaben	3.941,37	0,00			
				<b>Gesamtsumme</b>		<b>214.400,26</b>	<b>201.600,00</b>			

---

<b>Ausgaben</b>	<b>RQ</b>	<b>AOB</b>	<b>Anf. Rest</b>	<b>Anordnungssoll</b>	<b>Gesamtsoll</b>	<b>Ist</b>	<b>Schl. Rest</b>	<b>VA+NVA</b>	<b>Soll - VA</b>
-----------------	-----------	------------	------------------	-----------------------	-------------------	------------	-------------------	---------------	------------------

**Rechnungsabschluss 2015  
Außerordentlicher Haushalt**

Stadtgemeinde Perg

DVR-Nr: 0032484

Einnahmen	RQ	AOB	Anf. Rest	Anordnungssoll	Gesamtsoll	Ist	Schl. Rest	VA+NVA	Soll - VA
<b>240210 Kindergarten Haydnstraße Art. 15a B-VG</b>									
6/240210+871000 Kapitaltransferzahlungen von Ländern und Landesfonds	33							275.500,00	-275.500,00
<b>240210 Kindergarten Haydnstraße Art. 15a B-VG</b>			<b>0,00</b>	<b>0,00</b>	<b>0,00</b>	<b>0,00</b>	<b>0,00</b>	<b>275.500,00</b>	<b>-275.500,00</b>
966000 Ist-Abgang laufendes Jahr				4.633,10	4.633,10	4.633,10			4.633,10
968000 Soll-Abgang laufendes Jahr	83			4.633,10	4.633,10		4.633,10		4.633,10
<b>Gesamtsumme</b>			<b>0,00</b>	<b>9.266,20</b>	<b>9.266,20</b>	<b>4.633,10</b>	<b>4.633,10</b>	<b>275.500,00</b>	<b>-266.233,80</b>

**Jahresabschluss des Vorhabens**

Einnahmenabstättung	0,00
- Ausgabenabstättung	4.633,10
<b>= Kassenbestand (+/-)</b>	<b>-4.633,10</b>
+ Schließliche Einnahmerückstände	0,00
<b>= Zusammen</b>	<b>-4.633,10</b>
- Schließliche Ausgabenrückstände	0,00
<b>= Jahresergebnis</b>	<b>-4.633,10</b>

**Jahresabschluss des Vorhabens**

(Baubeginn bis einschl. Vorj.)	Bauzeit:	Soll	VA
Einnahmenvorschreibung bis 2014 (Baubeginn bis einschl. Vorj.)		0,00	0,00
+ Einnahmenvorschreibung laufendes Jahr		0,00	275.500,00
<b>= Gesamt-Einnahmen-Vorschreibung (E)</b>		<b>0,00</b>	<b>275.500,00</b>
Ausgabenvorschreibung bis 2014 (Baubeginn bis einschl. Vorj.)		0,00	0,00
+ Ausgabenvorschreibung laufendes Jahr		4.633,10	275.500,00
<b>= Gesamt-Ausgaben-Vorschreibung (A)</b>		<b>4.633,10</b>	<b>275.500,00</b>
<b>= Jahresergebnis (E-A)</b>		<b>-4.633,10</b>	<b>0,00</b>

**Zusammenstellung der Einnahmen und Ausgaben (Gesamtdeckung)**

Einnahmen	Soll	VA
6/240210+871000 Kapitaltransferzahlungen von	0,00	275.500,00
<b>Gesamtsumme</b>	<b>0,00</b>	<b>275.500,00</b>

Ausgaben	Soll	VA
5/240210-010000 Gebäude	33,63	230.500,00
5/240210-050000 Sonderanlagen	4.565,47	45.000,00
5/240210-400000 GWG -Geringw. Wirtsch.güter Anlagev.	34,00	0,00
<b>Gesamtsumme</b>	<b>4.633,10</b>	<b>275.500,00</b>



Ausgaben		RQ	AOB	Anf. Rest	Anordnungssoll	Gesamtsoll	Ist	Schl. Rest	VA+NVA	Soll - VA
<b>240210</b>	<b>Kindergarten Haydnstraße Art. 15a B-VG</b>									
5/240210-400000	GWG -Geringw.Wirtsch.güter Anlagev.	23			34,00	34,00	34,00			34,00
5/240210-010000	Gebäude	40			33,63	33,63	33,63		230.500,00	-230.466,37
5/240210-050000	Sonderanlagen	40			4.565,47	4.565,47	4.565,47		45.000,00	-40.434,53
	<b>240210 Kindergarten Haydnstraße Art. 15a B-VG</b>			<b>0,00</b>	<b>4.633,10</b>	<b>4.633,10</b>	<b>4.633,10</b>	<b>0,00</b>	<b>275.500,00</b>	<b>-270.866,90</b>
966000	Ist-Abgang laufendes Jahr				4.633,10	4.633,10		4.633,10		4.633,10
	<b>Gesamtsumme</b>			<b>0,00</b>	<b>9.266,20</b>	<b>9.266,20</b>	<b>4.633,10</b>	<b>4.633,10</b>	<b>275.500,00</b>	<b>-266.233,80</b>

**Rechnungsabschluss 2015  
Außerordentlicher Haushalt**

Stadtgemeinde Perg

DVR-Nr: 0032484

Einnahmen		RQ	AOB	Anf. Rest	Anordnungssoll	Gesamtsoll	Ist	Schl. Rest	VA+NVA	Soll - VA
<b>240310</b>	<b>Kindergarten Pergkirchen Art. 15a B-VG</b>									
6/240310+871000	Kapitaltransferzahlungen von Ländern und Landesfonds		33						132.100,00	-132.100,00
<b>240310 Kindergarten Pergkirchen Art. 15a B-VG</b>				<b>0,00</b>	<b>0,00</b>	<b>0,00</b>	<b>0,00</b>	<b>0,00</b>	<b>132.100,00</b>	<b>-132.100,00</b>
966000	Ist-Abgang laufendes Jahr				27.775,91	27.775,91	27.775,91			27.775,91
968000	Soll-Abgang laufendes Jahr		83		27.775,91	27.775,91		27.775,91		27.775,91
<b>Gesamtsumme</b>				<b>0,00</b>	<b>55.551,82</b>	<b>55.551,82</b>	<b>27.775,91</b>	<b>27.775,91</b>	<b>132.100,00</b>	<b>-76.548,18</b>

**Jahresabschluss des Vorhabens**

Einnahmenabstättung	0,00
- Ausgabenabstättung	27.775,91
<b>= Kassenbestand (+/-)</b>	<b>-27.775,91</b>
+ Schließliche Einnahmerückstände	0,00
<b>= Zusammen</b>	<b>-27.775,91</b>
- Schließliche Ausgabenrückstände	0,00
<b>= Jahresergebnis</b>	<b>-27.775,91</b>

**Jahresabschluss des Vorhabens**

(Baubeginn bis einschl. Vorj.)	Bauzeit:	Soll	VA
Einnahmenvorschreibung bis 2014 (Baubeginn bis einschl. Vorj.)		0,00	0,00
+ Einnahmenvorschreibung laufendes Jahr		0,00	132.100,00
<b>= Gesamt-Einnahmen-Vorschreibung (E)</b>		<b>0,00</b>	<b>132.100,00</b>
Ausgabenvorschreibung bis 2014 (Baubeginn bis einschl. Vorj.)		0,00	0,00
+ Ausgabenvorschreibung laufendes Jahr		27.775,91	132.100,00
<b>= Gesamt-Ausgaben-Vorschreibung (A)</b>		<b>27.775,91</b>	<b>132.100,00</b>
<b>= Jahresergebnis (E-A)</b>		<b>-27.775,91</b>	<b>0,00</b>

**Zusammenstellung der Einnahmen und Ausgaben (Gesamtdeckung)**

Einnahmen			Soll	VA	Ausgaben			Soll	VA
6/240310+871000	Kapitaltransferzahlungen von		0,00	132.100,00	5/240310-010000	Gebäude	520,00	61.000,00	
	<b>Gesamtsumme</b>		<b>0,00</b>	<b>132.100,00</b>	5/240310-050000	Sonderanlagen	27.255,91	71.100,00	
					<b>Gesamtsumme</b>		<b>27.775,91</b>	<b>132.100,00</b>	

Ausgaben		RQ	AOB	Anf. Rest	Anordnungssoll	Gesamtsoll	Ist	Schl. Rest	VA+NVA	Soll - VA
<b>240310</b>	<b>Kindergarten Pergkirchen Art. 15a B-VG</b>									
5/240310-010000	Gebäude	40			520,00	520,00	520,00		61.000,00	-60.480,00
5/240310-050000	Sonderanlagen	40			27.255,91	27.255,91	27.255,91		71.100,00	-43.844,09
	<b>240310 Kindergarten Pergkirchen Art. 15a B-VG</b>			<b>0,00</b>	<b>27.775,91</b>	<b>27.775,91</b>	<b>27.775,91</b>	<b>0,00</b>	<b>132.100,00</b>	<b>-104.324,09</b>
966000	Ist-Abgang laufendes Jahr				27.775,91	27.775,91		27.775,91		27.775,91
	<b>Gesamtsumme</b>			<b>0,00</b>	<b>55.551,82</b>	<b>55.551,82</b>	<b>27.775,91</b>	<b>27.775,91</b>	<b>132.100,00</b>	<b>-76.548,18</b>

Einnahmen		RQ	AOB	Anf. Rest	Anordnungssoll	Gesamtssoll	Ist	Schl. Rest	VA+NVA	Soll - VA
<b>240400</b>	<b>Kindergarten-Integrativ Art. 15a B-VG</b>									
6/240400+871000	Kapitaltransferzahlungen von Ländern und Landesfonds		33						56.400,00	-56.400,00
<b>240400 Kindergarten-Integrativ Art. 15a B-VG</b>				<b>0,00</b>	<b>0,00</b>	<b>0,00</b>	<b>0,00</b>	<b>0,00</b>	<b>56.400,00</b>	<b>-56.400,00</b>
966000	Ist-Abgang laufendes Jahr				68.601,81	68.601,81	68.601,81			68.601,81
968000	Soll-Abgang laufendes Jahr		83		69.489,32	69.489,32		69.489,32		69.489,32
<b>Gesamtsumme</b>				<b>0,00</b>	<b>138.091,13</b>	<b>138.091,13</b>	<b>68.601,81</b>	<b>69.489,32</b>	<b>56.400,00</b>	<b>81.691,13</b>

**Jahresabschluss des Vorhabens**

Einnahmenabstättung	0,00
- Ausgabenabstättung	68.601,81
<b>= Kassenbestand (+/-)</b>	<b>-68.601,81</b>
+ Schließliche Einnahmerückstände	0,00
<b>= Zusammen</b>	<b>-68.601,81</b>
- Schließliche Ausgaberrückstände	887,51
<b>= Jahresergebnis</b>	<b>-69.489,32</b>

**Jahresabschluss des Vorhabens**

(Baubeginn bis einschl. Vorj.)	Bauzeit:	Soll	VA
Einnahmenvorschreibung 2014 bis 2014 (Baubeginn bis einschl. Vorj.)		0,00	0,00
+ Einnahmenvorschreibung laufendes Jahr		0,00	56.400,00
<b>= Gesamt-Einnahmen-Vorschreibung (E)</b>		<b>0,00</b>	<b>56.400,00</b>
Ausgabenvorschreibung 2014 bis 2014 (Baubeginn bis einschl. Vorj.)		0,00	0,00
+ Ausgabenvorschreibung laufendes Jahr		69.489,32	56.400,00
<b>= Gesamt-Ausgaben-Vorschreibung (A)</b>		<b>69.489,32</b>	<b>56.400,00</b>
<b>= Jahresergebnis (E-A)</b>		<b>-69.489,32</b>	<b>0,00</b>

**Zusammenstellung der Einnahmen und Ausgaben (Gesamtdeckung)**

Einnahmen			Soll	VA	Ausgaben			Soll	VA
6/240400+871000	Kapitaltransferzahlungen von		0,00	56.400,00	5/240400-010000	Gebäude	31.321,14	56.400,00	
6/240400+871100	KTZ vom Land ( BZ )		0,00	0,00	5/240400-043000	Betriebsausstattung	22.299,22	0,00	
6/240400+910023	Verr. zw. OH und AOH		0,00	0,00	5/240400-050000	Sonderanlagen	15.411,00	0,00	
<b>Gesamtsumme</b>			<b>0,00</b>	<b>56.400,00</b>	5/240400-400000	GWG -Geringw.Wirtsch.güter Anlagev.	457,96	0,00	
					<b>Gesamtsumme</b>			<b>69.489,32</b>	<b>56.400,00</b>

Ausgaben		RQ	AOB	Anf. Rest	Anordnungssoll	Gesamtsoll	Ist	Schl. Rest	VA+NVA	Soll - VA
<b>240400</b>	<b>Kindergarten-Integrativ Art. 15a B-VG</b>									
5/240400-400000	GWG -Geringw.Wirtsch.güter Anlagev.	23			457,96	457,96	457,96			457,96
5/240400-010000	Gebäude	40			31.321,14	31.321,14	31.321,14		56.400,00	-25.078,86
5/240400-050000	Sonderanlagen	40			15.411,00	15.411,00	15.411,00			15.411,00
5/240400-043000	Betriebsausstattung	41			22.299,22	22.299,22	21.411,71	887,51		22.299,22
	<b>240400 Kindergarten-Integrativ Art. 15a B-VG</b>			<b>0,00</b>	<b>69.489,32</b>	<b>69.489,32</b>	<b>68.601,81</b>	<b>887,51</b>	<b>56.400,00</b>	<b>13.089,32</b>
966000	Ist-Abgang laufendes Jahr				68.601,81	68.601,81		68.601,81		68.601,81
	<b>Gesamtsumme</b>			<b>0,00</b>	<b>138.091,13</b>	<b>138.091,13</b>	<b>68.601,81</b>	<b>69.489,32</b>	<b>56.400,00</b>	<b>81.691,13</b>

**Rechnungsabschluss 2015  
Außerordentlicher Haushalt**

Stadtgemeinde Perg

DVR-Nr: 0032484

Einnahmen		RQ	AOB	Anf. Rest	Anordnungssoll	Gesamtsoll	Ist	Schl. Rest	VA+NVA	Soll - VA
<b>240810</b>	<b>Krabbelstube Haydnstraße Art. 15a B-VG</b>									
6/240810+871000	Kapitaltransferzahlungen von Ländern und Landesfonds	33							35.000,00	-35.000,00
<b>240810 Krabbelstube Haydnstraße Art. 15a B-VG</b>				<b>0,00</b>	<b>0,00</b>	<b>0,00</b>	<b>0,00</b>	<b>0,00</b>	<b>35.000,00</b>	<b>-35.000,00</b>
966000	Ist-Abgang laufendes Jahr				2.942,51	2.942,51	2.942,51			2.942,51
968000	Soll-Abgang laufendes Jahr	83			2.942,51	2.942,51		2.942,51		2.942,51
<b>Gesamtsumme</b>				<b>0,00</b>	<b>5.885,02</b>	<b>5.885,02</b>	<b>2.942,51</b>	<b>2.942,51</b>	<b>35.000,00</b>	<b>-29.114,98</b>

**Jahresabschluss des Vorhabens**

Einnahmenabstättung	0,00
- Ausgabenabstättung	2.942,51
<b>= Kassenbestand (+/-)</b>	<b>-2.942,51</b>
+ Schließliche Einnahmerückstände	0,00
<b>= Zusammen</b>	<b>-2.942,51</b>
- Schließliche Ausgabenrückstände	0,00
<b>= Jahresergebnis</b>	<b>-2.942,51</b>

**Jahresabschluss des Vorhabens**

(Baubeginn bis einschl. Vorj.)	Bauzeit:	Soll	VA
Einnahmenvorschreibung bis 2014 (Baubeginn bis einschl. Vorj.)		0,00	0,00
+ Einnahmenvorschreibung laufendes Jahr		0,00	35.000,00
<b>= Gesamt-Einnahmen-Vorschreibung (E)</b>		<b>0,00</b>	<b>35.000,00</b>
Ausgabenvorschreibung bis 2014 (Baubeginn bis einschl. Vorj.)		0,00	0,00
+ Ausgabenvorschreibung laufendes Jahr		2.942,51	35.000,00
<b>= Gesamt-Ausgaben-Vorschreibung (A)</b>		<b>2.942,51</b>	<b>35.000,00</b>
<b>= Jahresergebnis (E-A)</b>		<b>-2.942,51</b>	<b>0,00</b>

**Zusammenstellung der Einnahmen und Ausgaben (Gesamtdeckung)**

Einnahmen			Soll	VA	Ausgaben			Soll	VA
6/240810+871000	Kapitaltransferzahlungen von		0,00	35.000,00	5/240810-010000	Gebäude	2.942,51	17.000,00	
	<b>Gesamtsumme</b>		<b>0,00</b>	<b>35.000,00</b>	5/240810-050000	Sonderanlagen	0,00	18.000,00	
					<b>Gesamtsumme</b>		<b>2.942,51</b>	<b>35.000,00</b>	

Ausgaben		RQ	AOB	Anf. Rest	Anordnungssoll	Gesamtsoll	Ist	Schl. Rest	VA+NVA	Soll - VA
<b>240810</b>	<b>Krabbelstube Haydnstraße Art. 15a B-VG</b>									
5/240810-010000	Gebäude	40			2.942,51	2.942,51	2.942,51		17.000,00	-14.057,49
5/240810-050000	Sonderanlagen	40							18.000,00	-18.000,00
	<b>240810 Krabbelstube Haydnstraße Art. 15a B-VG</b>			<b>0,00</b>	<b>2.942,51</b>	<b>2.942,51</b>	<b>2.942,51</b>	<b>0,00</b>	<b>35.000,00</b>	<b>-32.057,49</b>
966000	Ist-Abgang laufendes Jahr				2.942,51	2.942,51		2.942,51		2.942,51
	<b>Gesamtsumme</b>			<b>0,00</b>	<b>5.885,02</b>	<b>5.885,02</b>	<b>2.942,51</b>	<b>2.942,51</b>	<b>35.000,00</b>	<b>-29.114,98</b>

**Rechnungsabschluss 2015  
Außerordentlicher Haushalt**

Stadtgemeinde Perg

DVR-Nr: 0032484

Einnahmen	RQ	AOB	Anf. Rest	Anordnungssoll	Gesamtsoll	Ist	Schl. Rest	VA+NVA	Soll - VA	
<b>252000</b>										
<b>Jugendzentrum Sanierung Dach u. Innenräume</b>										
6/252000+871100			33	16.000,00	16.000,00	16.000,00		29.200,00	-13.200,00	
6/252000+910025			81	58.417,51	58.417,51	58.417,51		58.100,00	317,51	
<b>252000 Jugendzentrum Sanierung Dach u. Innenräume</b>				<b>0,00</b>	<b>74.417,51</b>	<b>74.417,51</b>	<b>74.417,51</b>	<b>0,00</b>	<b>87.300,00</b>	<b>-12.882,49</b>
961100				43,14	43,14	43,14				
<b>Summe inkl. Abwicklung Vorjahr</b>				<b>43,14</b>	<b>74.417,51</b>	<b>74.460,65</b>	<b>74.460,65</b>	<b>0,00</b>	<b>87.300,00</b>	<b>-12.882,49</b>
966000				13.200,00	13.200,00	13.200,00			13.200,00	
968000			83	13.200,00	13.200,00		13.200,00		13.200,00	
<b>Gesamtsumme</b>				<b>43,14</b>	<b>100.817,51</b>	<b>100.860,65</b>	<b>87.660,65</b>	<b>13.200,00</b>	<b>87.300,00</b>	<b>13.517,51</b>

**Jahresabschluss des Vorhabens**

Einnahmenabstättung	74.460,65
- Ausgabenabstättung	87.660,65
<b>= Kassenbestand (+/-)</b>	<b>-13.200,00</b>
+ Schließliche Einnahmerückstände	0,00
= Zusammen	-13.200,00
- Schließliche Ausgabenrückstände	0,00
<b>= Jahresergebnis</b>	<b>-13.200,00</b>

**Jahresabschluss des Vorhabens**

(Baubeginn bis einschl. Vorj.)	Bauzeit:	Soll	VA
Einnahmenvorschreibung 2014 bis 2014 (Baubeginn bis einschl. Vorj.)		2.882,27	35.000,00
+ Einnahmenvorschreibung laufendes Jahr		74.417,51	87.300,00
<b>= Gesamt-Einnahmen-Vorschreibung (E)</b>		<b>77.299,78</b>	<b>122.300,00</b>
Ausgabenvorschreibung 2014 bis 2014 (Baubeginn bis einschl. Vorj.)		2.882,27	35.000,00
+ Ausgabenvorschreibung laufendes Jahr		87.617,51	87.300,00
<b>= Gesamt-Ausgaben-Vorschreibung (A)</b>		<b>90.499,78</b>	<b>122.300,00</b>
<b>= Jahresergebnis (E-A)</b>		<b>-13.200,00</b>	<b>0,00</b>

**Zusammenstellung der Einnahmen und Ausgaben (Gesamtdeckung)**

Einnahmen	Soll	VA	Ausgaben	Soll	VA			
6/252000+871000	Kapitaltransferzahlungen von	0,00	13.300,00	5/252000-010000	Gebäude	90.499,78	122.300,00	
6/252000+871100	KTZ vom Land ( BZ )	16.000,00	29.200,00	<b>Gesamtsumme</b>			<b>90.499,78</b>	<b>122.300,00</b>
6/252000+910020	Zuf. OH an AOH	2.882,27	0,00					
6/252000+910025	Zuf. an d. AOH u. Zuf. aus d.OH	58.417,51	58.100,00					
6/252000+910252	Verr. zw. OH u. AOH	0,00	21.700,00					
<b>Gesamtsumme</b>		<b>77.299,78</b>	<b>122.300,00</b>					



Ausgaben		RQ	AOB	Anf. Rest	Anordnungssoll	Gesamtsoll	Ist	Schl. Rest	VA+NVA	Soll - VA
<b>252000</b>	<b>Jugendzentrum Sanierung Dach u. Innenräume</b>									
5/252000-010000	Gebäude	40		43,14	87.617,51	87.660,65	87.660,65		87.300,00	317,51
	<b>252000 Jugendzentrum Sanierung Dach u. Innenräume</b>			<b>43,14</b>	<b>87.617,51</b>	<b>87.660,65</b>	<b>87.660,65</b>	<b>0,00</b>	<b>87.300,00</b>	<b>317,51</b>
	<b>Summe inkl. Abwicklung Vorjahr</b>			<b>43,14</b>	<b>87.617,51</b>	<b>87.660,65</b>	<b>87.660,65</b>	<b>0,00</b>	<b>87.300,00</b>	<b>317,51</b>
966000	Ist-Abgang laufendes Jahr				13.200,00	13.200,00		13.200,00		13.200,00
	<b>Gesamtsumme</b>			<b>43,14</b>	<b>100.817,51</b>	<b>100.860,65</b>	<b>87.660,65</b>	<b>13.200,00</b>	<b>87.300,00</b>	<b>13.517,51</b>

**Rechnungsabschluss 2015  
Außerordentlicher Haushalt**

Stadtgemeinde Perg

DVR-Nr: 0032484

Einnahmen		RQ	AOB	Anf. Rest	Anordnungssoll	Gesamtssoll	Ist	Schl. Rest	VA+NVA	Soll - VA
<b>263000</b>	<b>Bezirkssporthalle Beleuchtung</b>									
6/263000+871000	Kapitaltransferzahlungen von Ländern und Landesfonds	33			4.100,00	4.100,00	4.100,00			4.100,00
6/263000+871020	KTZ von Ländern/Landesfonds Oö. Landesschulrat	33			11.819,04	11.819,04	11.819,04			11.819,04
6/263000+871100	KTZ vom Land ( BZ )	33			25.000,00	25.000,00	25.000,00		25.000,00	
6/263000+910027	Zuf. an d. AOH u. Zuf. aus d.OH 263000 BSH (Beleuchtung)	81							12.500,00	-12.500,00
	<b>263000 Bezirkssporthalle Beleuchtung</b>			<b>0,00</b>	<b>40.919,04</b>	<b>40.919,04</b>	<b>40.919,04</b>	<b>0,00</b>	<b>37.500,00</b>	<b>3.419,04</b>
964100	Soll-Fehlbetrag			35.322,00		35.322,00	35.322,00			
	<b>Summe inkl. Abwicklung Vorjahr</b>			<b>35.322,00</b>	<b>40.919,04</b>	<b>76.241,04</b>	<b>76.241,04</b>	<b>0,00</b>	<b>37.500,00</b>	<b>3.419,04</b>
	<b>Gesamtsumme</b>			<b>35.322,00</b>	<b>40.919,04</b>	<b>76.241,04</b>	<b>76.241,04</b>	<b>0,00</b>	<b>37.500,00</b>	<b>3.419,04</b>

**Jahresabschluss des Vorhabens**

Einnahmenabstättung	76.241,04
- Ausgabenabstättung	76.241,04
<b>= Kassenbestand (+/-)</b>	<b>0,00</b>
+ Schließliche Einnahmerückstände	0,00
<b>= Zusammen</b>	<b>0,00</b>
- Schließliche Ausgabenrückstände	0,00
<b>= Jahresergebnis</b>	<b>0,00</b>

**Jahresabschluss des Vorhabens**

(Baubeginn bis einschl. Vorj.)	Bauzeit:	Soll	VA
Einnahmenvorschreibung 2014 bis 2014 (Baubeginn bis einschl. Vorj.)		63.724,24	62.800,00
+ Einnahmenvorschreibung laufendes Jahr		40.919,04	37.500,00
<b>= Gesamt-Einnahmen-Vorschreibung (E)</b>		<b>104.643,28</b>	<b>100.300,00</b>
Ausgabenvorschreibung 2014 bis 2014 (Baubeginn bis einschl. Vorj.)		99.046,24	110.000,00
+ Ausgabenvorschreibung laufendes Jahr		5.597,04	37.500,00
<b>= Gesamt-Ausgaben-Vorschreibung (A)</b>		<b>104.643,28</b>	<b>147.500,00</b>
<b>= Jahresergebnis (E-A)</b>		<b>0,00</b>	<b>-47.200,00</b>

**Zusammenstellung der Einnahmen und Ausgaben (Gesamtdeckung)**

Einnahmen			Ausgaben				
	Soll	VA		Soll	VA		
6/263000+871000	Kapitaltransferzahlungen von	4.100,00	4.100,00	5/263000-010000	Gebäude	101.190,54	112.200,00
6/263000+871020	KTZ von Ländern/Landesfonds	11.819,04	6.200,00	5/263000-910027	Zuf. an d. AOH u. Zuf. aus d.OH	3.452,74	0,00
6/263000+871100	KTZ vom Land ( BZ )	25.000,00	25.000,00		<b>Gesamtsumme</b>	<b>104.643,28</b>	<b>112.200,00</b>
6/263000+910023	Zuf. OH an AOH	63.724,24	0,00				
6/263000+910027	Zuf. an d. AOH u. Zuf. aus d.OH	0,00	12.500,00				
6/263000+910263	Verr. zw. OH u. AOH	0,00	52.500,00				
	<b>Gesamtsumme</b>	<b>104.643,28</b>	<b>100.300,00</b>				

**Rechnungsabschluss 2015  
Außerordentlicher Haushalt**

Ausgaben		RQ	AOB	Anf. Rest	Anordnungssoll	Gesamtsoll	Ist	Schl. Rest	VA+NVA	Soll - VA
<b>263000</b>	<b>Bezirkssporthalle Beleuchtung</b>									
5/263000-910027	Zuf. an d. AOH u. Zuf. aus d.OH 263000 BSH (Beleuchtung)	85			3.452,74	3.452,74	3.452,74			3.452,74
5/263000-010000	Gebäude	40			2.144,30	2.144,30	2.144,30		2.200,00	-55,70
<b>263000 Bezirkssporthalle Beleuchtung</b>				<b>0,00</b>	<b>5.597,04</b>	<b>5.597,04</b>	<b>5.597,04</b>	<b>0,00</b>	<b>2.200,00</b>	<b>3.397,04</b>
962100	Ist-Fehlbetrag			35.322,00		35.322,00	35.322,00			
964100	Soll-Fehlbetrag	86			35.322,00	35.322,00	35.322,00		35.300,00	22,00
<b>Summe inkl. Abwicklung Vorjahr</b>				<b>35.322,00</b>	<b>40.919,04</b>	<b>76.241,04</b>	<b>76.241,04</b>	<b>0,00</b>	<b>37.500,00</b>	<b>3.419,04</b>
<b>Gesamtsumme</b>				<b>35.322,00</b>	<b>40.919,04</b>	<b>76.241,04</b>	<b>76.241,04</b>	<b>0,00</b>	<b>37.500,00</b>	<b>3.419,04</b>

**Rechnungsabschluss 2015  
Außerordentlicher Haushalt**

Stadtgemeinde Perg

DVR-Nr: 0032484

Einnahmen		RQ	AOB	Anf. Rest	Anordnungssoll	Gesamtsoll	Ist	Schl. Rest	VA+NVA	Soll - VA
<b>320000</b>	<b>LMS - Dach</b>									
6/320000+871000	Kapitaltransferzahlungen von Ländern und Landesfonds	33			9.000,00	9.000,00	9.000,00		9.000,00	
6/320000+871100	KTZ vom Land ( BZ )	33			16.636,00	16.636,00	16.636,00		16.600,00	36,00
	<b>320000 LMS - Dach</b>			<b>0,00</b>	<b>25.636,00</b>	<b>25.636,00</b>	<b>25.636,00</b>	<b>0,00</b>	<b>25.600,00</b>	<b>36,00</b>
964100	Soll-Fehlbetrag			23.972,00		23.972,00	23.972,00			
	<b>Summe inkl. Abwicklung Vorjahr</b>			<b>23.972,00</b>	<b>25.636,00</b>	<b>49.608,00</b>	<b>49.608,00</b>	<b>0,00</b>	<b>25.600,00</b>	<b>36,00</b>
	<b>Gesamtsumme</b>			<b>23.972,00</b>	<b>25.636,00</b>	<b>49.608,00</b>	<b>49.608,00</b>	<b>0,00</b>	<b>25.600,00</b>	<b>36,00</b>

**Jahresabschluss des Vorhabens**

Einnahmenabstattung	49.608,00
- Ausgabenabstattung	49.608,00
<b>= Kassenbestand (+/-)</b>	<b>0,00</b>
+ Schließliche Einnahmerückstände	0,00
<b>= Zusammen</b>	<b>0,00</b>
- Schließliche Ausgabenrückstände	0,00
<b>= Jahresergebnis</b>	<b>0,00</b>

**Jahresabschluss des Vorhabens**

(Baubeginn bis einschl. Vorj.)	Bauzeit:	Soll	VA
Einnahmenvorschreibung 2011 bis 2014 (Baubeginn bis einschl. Vorj.)		20.393,34	40.000,00
+ Einnahmenvorschreibung laufendes Jahr		25.636,00	25.600,00
<b>= Gesamt-Einnahmen-Vorschreibung (E)</b>		<b>46.029,34</b>	<b>65.600,00</b>
Ausgabenvorschreibung 2011 bis 2014 (Baubeginn bis einschl. Vorj.)		44.365,34	95.700,00
+ Ausgabenvorschreibung laufendes Jahr		1.664,00	25.600,00
<b>= Gesamt-Ausgaben-Vorschreibung (A)</b>		<b>46.029,34</b>	<b>121.300,00</b>
<b>= Jahresergebnis (E-A)</b>		<b>0,00</b>	<b>-55.700,00</b>

**Zusammenstellung der Einnahmen und Ausgaben (Gesamtdeckung)**

Einnahmen				Ausgaben			
		Soll	VA			Soll	VA
6/320000+871000	Kapitaltransferzahlungen von	18.060,00	21.500,00	5/320000-010000	Gebäude	44.545,34	68.000,00
6/320000+871100	KTZ vom Land ( BZ )	16.636,00	21.300,00	5/320000-910031	Zu- u. Rückführung - Verr. OH-AOH	1.484,00	1.400,00
6/320000+910000	Zuführungen an den außerordentl. HH	0,00	10.000,00		<b>Gesamtsumme</b>	<b>46.029,34</b>	<b>69.400,00</b>
6/320000+910005	Zuführung an den ord. Haushalt	11.333,34	12.800,00				
	<b>Gesamtsumme</b>	<b>46.029,34</b>	<b>65.600,00</b>				

Ausgaben		RQ	AOB	Anf. Rest	Anordnungssoll	Gesamtsoll	Ist	Schl. Rest	VA+NVA	Soll - VA
<b>320000</b>	<b>LMS - Dach</b>									
5/320000-910031	Zu- u. Rückführung - Verr. OH-AOH LMS (Dach)	85			1.484,00	1.484,00	1.484,00		1.400,00	84,00
5/320000-010000	Gebäude	40			180,00	180,00	180,00		200,00	-20,00
	<b>320000 LMS - Dach</b>			<b>0,00</b>	<b>1.664,00</b>	<b>1.664,00</b>	<b>1.664,00</b>	<b>0,00</b>	<b>1.600,00</b>	<b>64,00</b>
962100	Ist-Fehlbetrag			23.972,00		23.972,00	23.972,00			
964100	Soll-Fehlbetrag	86			23.972,00	23.972,00	23.972,00		24.000,00	-28,00
	<b>Summe inkl. Abwicklung Vorjahr</b>			<b>23.972,00</b>	<b>25.636,00</b>	<b>49.608,00</b>	<b>49.608,00</b>	<b>0,00</b>	<b>25.600,00</b>	<b>36,00</b>
	<b>Gesamtsumme</b>			<b>23.972,00</b>	<b>25.636,00</b>	<b>49.608,00</b>	<b>49.608,00</b>	<b>0,00</b>	<b>25.600,00</b>	<b>36,00</b>

Einnahmen		RQ	AOB	Anf. Rest	Anordnungssoll	Gesamtsoll	Ist	Schl. Rest	VA+NVA	Soll - VA
<b>320010</b>	<b>LMS Fenstertausch</b>									
6/320010+910032	Zuf. an d. AOH u. Zuf. aus d.OH 320010 LMS (Fenstertausch)	81			56.938,43	56.938,43	56.938,43		44.700,00	12.238,43
	<b>320010 LMS Fenstertausch</b>			<b>0,00</b>	<b>56.938,43</b>	<b>56.938,43</b>	<b>56.938,43</b>	<b>0,00</b>	<b>44.700,00</b>	<b>12.238,43</b>
966000	Ist-Abgang laufendes Jahr				82.646,66	82.646,66	82.646,66			82.646,66
968000	Soll-Abgang laufendes Jahr	83			85.574,00	85.574,00		85.574,00		85.574,00
	<b>Gesamtsumme</b>			<b>0,00</b>	<b>225.159,09</b>	<b>225.159,09</b>	<b>139.585,09</b>	<b>85.574,00</b>	<b>44.700,00</b>	<b>180.459,09</b>

**Jahresabschluss des Vorhabens**

Einnahmenabstättung	56.938,43
- Ausgabenabstättung	139.585,09
<b>= Kassenbestand (+/-)</b>	<b>-82.646,66</b>
+ Schließliche Einnahmerückstände	0,00
<b>= Zusammen</b>	<b>-82.646,66</b>
- Schließliche Ausgabenrückstände	2.927,34
<b>= Jahresergebnis</b>	<b>-85.574,00</b>

**Jahresabschluss des Vorhabens**

(Baubeginn bis einschl. Vorj.)	Bauzeit:	Soll	VA
Einnahmenvorschreibung bis 2014 (Baubeginn bis einschl. Vorj.)		0,00	0,00
+ Einnahmenvorschreibung laufendes Jahr		56.938,43	44.700,00
<b>= Gesamt-Einnahmen-Vorschreibung (E)</b>		<b>56.938,43</b>	<b>44.700,00</b>
Ausgabenvorschreibung bis 2014 (Baubeginn bis einschl. Vorj.)		0,00	0,00
+ Ausgabenvorschreibung laufendes Jahr		142.512,43	130.300,00
<b>= Gesamt-Ausgaben-Vorschreibung (A)</b>		<b>142.512,43</b>	<b>130.300,00</b>
<b>= Jahresergebnis (E-A)</b>		<b>-85.574,00</b>	<b>-85.600,00</b>

**Zusammenstellung der Einnahmen und Ausgaben (Gesamtdeckung)**

Einnahmen			Soll	VA	Ausgaben			Soll	VA
6/320010+910032	Zuf. an d. AOH u. Zuf. aus d.OH		56.938,43	44.700,00	5/320010-010000	Gebäude	142.512,43	130.300,00	
	<b>Gesamtsumme</b>		<b>56.938,43</b>	<b>44.700,00</b>		<b>Gesamtsumme</b>	<b>142.512,43</b>	<b>130.300,00</b>	

Ausgaben		RQ	AOB	Anf. Rest	Anordnungssoll	Gesamtsoll	Ist	Schl. Rest	VA+NVA	Soll - VA
<b>320010</b>	<b>LMS Fenstertausch</b>									
5/320010-010000	Gebäude	40			142.512,43	142.512,43	139.585,09	2.927,34	130.300,00	12.212,43
	<b>320010 LMS Fenstertausch</b>			<b>0,00</b>	<b>142.512,43</b>	<b>142.512,43</b>	<b>139.585,09</b>	<b>2.927,34</b>	<b>130.300,00</b>	<b>12.212,43</b>
966000	Ist-Abgang laufendes Jahr				82.646,66	82.646,66		82.646,66		82.646,66
	<b>Gesamtsumme</b>			<b>0,00</b>	<b>225.159,09</b>	<b>225.159,09</b>	<b>139.585,09</b>	<b>85.574,00</b>	<b>130.300,00</b>	<b>94.859,09</b>

**Rechnungsabschluss 2015  
Außerordentlicher Haushalt**

Stadtgemeinde Perg

DVR-Nr: 0032484

Einnahmen		RQ	AOB	Anf. Rest	Anordnungssoll	Gesamtsoll	Ist	Schl. Rest	VA+NVA	Soll - VA
<b>612100</b>	<b>Gemeindestraßen 2012-2015</b>									
6/612100+829000	Sonstige Einnahmen	18			8.334,22	8.334,22	8.334,22		400,00	7.934,22
6/612100+002000	Straßenbauten	30			79.815,00	79.815,00	79.815,00			79.815,00
6/612100+871000	Kapitaltransferzahlungen von Ländern und Landesfonds	33							150.000,00	-150.000,00
6/612100+871100	KTZ vom Land ( BZ )	33			50.000,00	50.000,00	50.000,00		50.000,00	
6/612100+910061	Zuf. an d. AOH u. Zuf. aus d.OH 612100 Gemeindestraße 201:	81			1.063.912,98	1.063.912,98	1.063.912,98		810.200,00	253.712,98
6/612100+910100	Zufühhg.V.Ord.Haush. Interessentenbeitrg.	81			52.376,89	52.376,89	52.376,89		26.400,00	25.976,89
6/612100+910500	Aufschließungsbeiträge Verkehr ord. Haushalt	81							3.000,00	-3.000,00
<b>612100 Gemeindestraßen 2012-2015</b>				<b>0,00</b>	<b>1.254.439,09</b>	<b>1.254.439,09</b>	<b>1.254.439,09</b>	<b>0,00</b>	<b>1.040.000,00</b>	<b>214.439,09</b>
961100	Ist-Überschuss			22.561,68		22.561,68	22.561,68			
<b>Summe inkl. Abwicklung Vorjahr</b>				<b>22.561,68</b>	<b>1.254.439,09</b>	<b>1.277.000,77</b>	<b>1.277.000,77</b>	<b>0,00</b>	<b>1.040.000,00</b>	<b>214.439,09</b>
965000	Ist-Überschuss laufendes Jahr				70.387,13	70.387,13		70.387,13		70.387,13
968000	Soll-Abgang laufendes Jahr		83		48.982,80	48.982,80		48.982,80		48.982,80
<b>Gesamtsumme</b>				<b>22.561,68</b>	<b>1.373.809,02</b>	<b>1.396.370,70</b>	<b>1.277.000,77</b>	<b>119.369,93</b>	<b>1.040.000,00</b>	<b>333.809,02</b>

**Jahresabschluss des Vorhabens**

Einnahmenabstättung	1.277.000,77
- Ausgabenabstättung	1.206.613,64
<b>= Kassenbestand (+/-)</b>	<b>70.387,13</b>
+ Schließliche Einnahmerückstände	0,00
<b>= Zusammen</b>	<b>70.387,13</b>
- Schließliche Ausgabenrückstände	119.369,93
<b>= Jahresergebnis</b>	<b>-48.982,80</b>

**Jahresabschluss des Vorhabens**

(Baubeginn bis einschl. Vorj.)	Bauzeit:	Soll	VA
Einnahmenvorschreibung 2012 bis 2014 (Baubeginn bis einschl. Vorj.)		2.431.363,12	1.336.100,00
+ Einnahmenvorschreibung laufendes Jahr		1.254.439,09	1.040.000,00
<b>= Gesamt-Einnahmen-Vorschreibung (E)</b>		<b>3.685.802,21</b>	<b>2.376.100,00</b>
Ausgabenvorschreibung 2012 bis 2014 (Baubeginn bis einschl. Vorj.)		2.431.363,12	1.328.200,00
+ Ausgabenvorschreibung laufendes Jahr		1.303.421,89	1.040.000,00
<b>= Gesamt-Ausgaben-Vorschreibung (A)</b>		<b>3.734.785,01</b>	<b>2.368.200,00</b>
<b>= Jahresergebnis (E-A)</b>		<b>-48.982,80</b>	<b>7.900,00</b>



**Rechnungsabschluss 2015  
Außerordentlicher Haushalt**

Stadtgemeinde Perg

DVR-Nr: 0032484

Ausgaben		RQ	AOB	Anf. Rest	Anordnungssoll	Gesamtsoll	Ist	Schl. Rest	VA+NVA	Soll - VA
<b>612100</b>	<b>Gemeindestraßen 2012-2015</b>									
5/612100-611000	Instandhaltung von Straßenbauten	24		16.875,46	286.758,63	303.634,09	295.708,85	7.925,24		286.758,63
5/612100-002000	Straßenbauten	40		5.686,22	162.306,83	167.993,05	156.925,05	11.068,00	1.040.000,00	-877.693,17
5/612100-002001	Straßenbauten B3 Perg-West und Naarn	40	A.Gme		167.230,63	167.230,63	159.588,55	7.642,08		167.230,63
5/612100-002002	Straßenbauten Herrenstraße	40			594.391,19	594.391,19	594.391,19			594.391,19
5/612100-002003	Straßenbauten Gartenstraße	40			92.734,61	92.734,61		92.734,61		92.734,61
<b>612100 Gemeindestraßen 2012-2015</b>				<b>22.561,68</b>	<b>1.303.421,89</b>	<b>1.325.983,57</b>	<b>1.206.613,64</b>	<b>119.369,93</b>	<b>1.040.000,00</b>	<b>263.421,89</b>
<b>Summe inkl. Abwicklung Vorjahr</b>				<b>22.561,68</b>	<b>1.303.421,89</b>	<b>1.325.983,57</b>	<b>1.206.613,64</b>	<b>119.369,93</b>	<b>1.040.000,00</b>	<b>263.421,89</b>
965000	Ist-Überschuss laufendes Jahr				70.387,13	70.387,13	70.387,13			70.387,13
<b>Gesamtsumme</b>				<b>22.561,68</b>	<b>1.373.809,02</b>	<b>1.396.370,70</b>	<b>1.277.000,77</b>	<b>119.369,93</b>	<b>1.040.000,00</b>	<b>333.809,02</b>

Einnahmen		RQ	AOB	Anf. Rest	Anordnungssoll	Gesamtsoll	Ist	Schl. Rest	VA+NVA	Soll - VA
<b>Zusammenstellung der Einnahmen und Ausgaben (Gesamtdeckung)</b>										
Einnahmen		Soll	VA	Ausgaben		Soll	VA			
6/612100+002000	Straßenbauten	186.506,58	1.100,00	5/612100-002000	Straßenbauten	2.196.450,30	2.148.200,00			
6/612100+829000	Sonstige Einnahmen	14.585,68	35.800,00	5/612100-002001	Straßenbauten B3	169.930,63	0,00			
6/612100+861000	Laufende Transferzahlungen von	0,00	0,00	5/612100-002002	Straßenbauten	594.391,19	0,00			
6/612100+871000	Kapitaltransferzahlungen von	166.944,21	259.700,00	5/612100-002003	Straßenbauten	92.734,61	0,00			
6/612100+871100	KTZ vom Land ( BZ )	150.000,00	200.000,00	5/612100-002010	Straßenbau	9.946,02	0,00			
6/612100+910001	Infrastrukturbeitr.f.Verkehrsfläche	179.289,60	0,00	5/612100-002100	Linksabbieger Naarnerstraße	0,00	0,00			
6/612100+910024	Zuführung v. ord. Haushalt	1.463.853,84	792.500,00	5/612100-611000	Instandhaltung von Straßenbauten	671.267,36	220.000,00			
6/612100+910061	Zuf. an d. AOH u. Zuf. aus d.OH	1.063.912,98	810.200,00	5/612100-710000	Öffentliche Abgaben, ohne Gebühren	64,90	0,00			
6/612100+910066	Zuf. von and. Abschn.	218.396,02	0,00							
6/612100+910100	Zuführg.V.Ord.Haush.	237.248,58	163.400,00							
6/612100+910500	Aufschließungsbeiträge Verkehr	5.064,72	6.000,00							
<b>Gesamtsumme</b>		<b>3.685.802,21</b>	<b>2.268.700,00</b>					<b>3.734.785,01</b>	<b>2.368.200,00</b>	

---

<b>Ausgaben</b>	<b>RQ</b>	<b>AOB</b>	<b>Anf. Rest</b>	<b>Anordnungssoll</b>	<b>Gesamtsoll</b>	<b>Ist</b>	<b>Schl. Rest</b>	<b>VA+NVA</b>	<b>Soll - VA</b>
-----------------	-----------	------------	------------------	-----------------------	-------------------	------------	-------------------	---------------	------------------

**Rechnungsabschluss 2015**  
**Außerordentlicher Haushalt**

Stadtgemeinde Perg

DVR-Nr: 0032484

Einnahmen	RQ	AOB	Anf. Rest	Anordnungssoll	Gesamtsoll	Ist	Schl. Rest	VA+NVA	Soll - VA
<b>616000 Sonstige Straßen und Wege</b>									
6/616000+910062 Zuf. an d. AOH u. Zuf. aus d.OH 616000 Sonstige Straßen u. V	81			2.160,10	2.160,10	2.160,10		2.200,00	-39,90
<b>616000 Sonstige Straßen und Wege</b>			<b>0,00</b>	<b>2.160,10</b>	<b>2.160,10</b>	<b>2.160,10</b>	<b>0,00</b>	<b>2.200,00</b>	<b>-39,90</b>
<b>Gesamtsumme</b>			<b>0,00</b>	<b>2.160,10</b>	<b>2.160,10</b>	<b>2.160,10</b>	<b>0,00</b>	<b>2.200,00</b>	<b>-39,90</b>

**Jahresabschluss des Vorhabens**

Einnahmenabstättung	2.160,10
- Ausgabenabstättung	2.160,10
<b>= Kassenbestand (+/-)</b>	<b>0,00</b>
+ Schließliche Einnahmerückstände	0,00
<b>= Zusammen</b>	<b>0,00</b>
- Schließliche Ausgabenrückstände	0,00
<b>= Jahresergebnis</b>	<b>0,00</b>

**Jahresabschluss des Vorhabens**

(Baubeginn bis einschl. Vorj.)	Bauzeit:	Soll	VA
Einnahmenvorschreibung 2013 bis 2014 (Baubeginn bis einschl. Vorj.)		791,79	17.900,00
+ Einnahmenvorschreibung laufendes Jahr		2.160,10	2.200,00
<b>= Gesamt-Einnahmen-Vorschreibung (E)</b>		<b>2.951,89</b>	<b>20.100,00</b>
Ausgabenvorschreibung 2013 bis 2014 (Baubeginn bis einschl. Vorj.)		791,79	66.000,00
+ Ausgabenvorschreibung laufendes Jahr		2.160,10	2.200,00
<b>= Gesamt-Ausgaben-Vorschreibung (A)</b>		<b>2.951,89</b>	<b>68.200,00</b>
<b>= Jahresergebnis (E-A)</b>		<b>0,00</b>	<b>-48.100,00</b>

**Zusammenstellung der Einnahmen und Ausgaben (Gesamtdeckung)**

Einnahmen	Soll	VA	Ausgaben	Soll	VA
6/616000+871000 Kapitaltransferzahlungen von	0,00	0,00	5/616000-001000 Unbebaute Grundstücke	0,00	66.000,00
6/616000+910027 Zuf. OH an AOH	391,79	0,00	5/616000-002000 Straßenbauten	2.951,89	2.200,00
6/616000+910059 Zuführung aus OH	400,00	17.900,00			
6/616000+910062 Zuf. an d. AOH u. Zuf. aus d.OH	2.160,10	2.200,00	<b>Gesamtsumme</b>	<b>2.951,89</b>	<b>68.200,00</b>
<b>Gesamtsumme</b>	<b>2.951,89</b>	<b>20.100,00</b>			

Ausgaben		RQ	AOB	Anf. Rest	Anordnungssoll	Gesamtsoll	Ist	Schl. Rest	VA+NVA	Soll - VA
<b>616000</b>	<b>Sonstige Straßen und Wege</b>									
5/616000-002000	Straßenbauten	40			2.160,10	2.160,10	2.160,10		2.200,00	-39,90
	<b>616000 Sonstige Straßen und Wege</b>			<b>0,00</b>	<b>2.160,10</b>	<b>2.160,10</b>	<b>2.160,10</b>	<b>0,00</b>	<b>2.200,00</b>	<b>-39,90</b>
	<b>Gesamtsumme</b>			<b>0,00</b>	<b>2.160,10</b>	<b>2.160,10</b>	<b>2.160,10</b>	<b>0,00</b>	<b>2.200,00</b>	<b>-39,90</b>

Einnahmen		RQ	AOB	Anf. Rest	Anordnungssoll	Gesamtsoll	Ist	Schl. Rest	VA+NVA	Soll - VA
<b>813000</b>	<b>Abfallbeseitigung (ASZ neu)</b>									
6/813000+001000	Unbebaute Grundstücke	30			32.160,00	32.160,00	32.160,00		32.200,00	-40,00
6/813000+910081	Zuf. an d. AOH u. Zuf. aus d.OH 813000 ASZ neu	81			1.876,15	1.876,15	1.876,15		1.800,00	76,15
	<b>813000 Abfallbeseitigung (ASZ neu)</b>			<b>0,00</b>	<b>34.036,15</b>	<b>34.036,15</b>	<b>34.036,15</b>	<b>0,00</b>	<b>34.000,00</b>	<b>36,15</b>
964100	Soll-Fehlbetrag			32.200,00		32.200,00	32.200,00			
	<b>Summe inkl. Abwicklung Vorjahr</b>			<b>32.200,00</b>	<b>34.036,15</b>	<b>66.236,15</b>	<b>66.236,15</b>	<b>0,00</b>	<b>34.000,00</b>	<b>36,15</b>
	<b>Gesamtsumme</b>			<b>32.200,00</b>	<b>34.036,15</b>	<b>66.236,15</b>	<b>66.236,15</b>	<b>0,00</b>	<b>34.000,00</b>	<b>36,15</b>

**Jahresabschluss des Vorhabens**

Einnahmenabstättung	66.236,15
- Ausgabenabstättung	66.236,15
<b>= Kassenbestand (+/-)</b>	<b>0,00</b>
+ Schließliche Einnahmerückstände	0,00
<b>= Zusammen</b>	<b>0,00</b>
- Schließliche Ausgabenrückstände	0,00
<b>= Jahresergebnis</b>	<b>0,00</b>

**Jahresabschluss des Vorhabens**

(Baubeginn bis einschl. Vorj.)	Bauzeit:	Soll	VA
Einnahmenvorschreibung 2014 bis 2014 (Baubeginn bis einschl. Vorj.)		143.871,14	0,00
+ Einnahmenvorschreibung laufendes Jahr		34.036,15	34.000,00
<b>= Gesamt-Einnahmen-Vorschreibung (E)</b>		<b>177.907,29</b>	<b>34.000,00</b>
Ausgabenvorschreibung 2014 bis 2014 (Baubeginn bis einschl. Vorj.)		176.071,14	0,00
+ Ausgabenvorschreibung laufendes Jahr		1.836,15	34.000,00
<b>= Gesamt-Ausgaben-Vorschreibung (A)</b>		<b>177.907,29</b>	<b>34.000,00</b>
<b>= Jahresergebnis (E-A)</b>		<b>0,00</b>	<b>0,00</b>

**Zusammenstellung der Einnahmen und Ausgaben (Gesamtdeckung)**

Einnahmen	Soll	VA
6/813000+001000 Unbebaute Grundstücke	32.160,00	32.200,00
6/813000+910033 Zuf. von OH an AOH	143.871,14	0,00
6/813000+910081 Zuf. an d. AOH u. Zuf. aus d.OH	1.876,15	1.800,00
<b>Gesamtsumme</b>	<b>177.907,29</b>	<b>34.000,00</b>

Ausgaben	Soll	VA
5/813000-001000 Unbebaute Grundstücke	177.907,29	1.800,00
<b>Gesamtsumme</b>	<b>177.907,29</b>	<b>1.800,00</b>

Ausgaben		RQ	AOB	Anf. Rest	Anordnungssoll	Gesamtsoll	Ist	Schl. Rest	VA+NVA	Soll - VA
<b>813000</b>	<b>Abfallbeseitigung (ASZ neu)</b>									
5/813000-001000	Unbebaute Grundstücke	40		4.326,90	1.836,15	6.163,05	6.163,05		1.800,00	36,15
	<b>813000 Abfallbeseitigung (ASZ neu)</b>			<b>4.326,90</b>	<b>1.836,15</b>	<b>6.163,05</b>	<b>6.163,05</b>	<b>0,00</b>	<b>1.800,00</b>	<b>36,15</b>
962100	Ist-Fehlbetrag			27.873,10		27.873,10	27.873,10			
964100	Soll-Fehlbetrag	86			32.200,00	32.200,00	32.200,00		32.200,00	
	<b>Summe inkl. Abwicklung Vorjahr</b>			<b>32.200,00</b>	<b>34.036,15</b>	<b>66.236,15</b>	<b>66.236,15</b>	<b>0,00</b>	<b>34.000,00</b>	<b>36,15</b>
	<b>Gesamtsumme</b>			<b>32.200,00</b>	<b>34.036,15</b>	<b>66.236,15</b>	<b>66.236,15</b>	<b>0,00</b>	<b>34.000,00</b>	<b>36,15</b>

**Rechnungsabschluss 2015  
Außerordentlicher Haushalt**

Stadtgemeinde Perg

DVR-Nr: 0032484

Einnahmen		RQ	AOB	Anf. Rest	Anordnungssoll	Gesamtsoll	Ist	Schl. Rest	VA+NVA	Soll - VA
<b>839000</b>	<b>ÖBB Park &amp; Ride Anlage</b>									
6/839000+871000	Kapitaltransferzahlungen von Ländern und Landesfonds	33		156.000,00		156.000,00	156.000,00			
	<b>839000 ÖBB Park &amp; Ride Anlage</b>			<b>156.000,00</b>	<b>0,00</b>	<b>156.000,00</b>	<b>156.000,00</b>	<b>0,00</b>	<b>0,00</b>	<b>0,00</b>
964100	Soll-Fehlbetrag			287.162,48		287.162,48	287.162,48			
	<b>Summe inkl. Abwicklung Vorjahr</b>			<b>443.162,48</b>	<b>0,00</b>	<b>443.162,48</b>	<b>443.162,48</b>	<b>0,00</b>	<b>0,00</b>	<b>0,00</b>
966000	Ist-Abgang laufendes Jahr				287.162,48	287.162,48	287.162,48			287.162,48
968000	Soll-Abgang laufendes Jahr	83			287.162,48	287.162,48		287.162,48		287.162,48
	<b>Gesamtsumme</b>			<b>443.162,48</b>	<b>574.324,96</b>	<b>1.017.487,44</b>	<b>730.324,96</b>	<b>287.162,48</b>	<b>0,00</b>	<b>574.324,96</b>

**Jahresabschluss des Vorhabens**

Einnahmenabstättung	443.162,48
- Ausgabenabstättung	730.324,96
<b>= Kassenbestand (+/-)</b>	<b>-287.162,48</b>
+ Schließliche Einnahmerückstände	0,00
<b>= Zusammen</b>	<b>-287.162,48</b>
- Schließliche Ausgabenrückstände	0,00
<b>= Jahresergebnis</b>	<b>-287.162,48</b>

**Jahresabschluss des Vorhabens**

(Baubeginn bis einschl. Vorj.)	Bauzeit:	Soll	VA
Einnahmenvorschreibung 2012 bis 2014 (Baubeginn bis einschl. Vorj.)		543.328,71	511.100,00
+ Einnahmenvorschreibung laufendes Jahr		0,00	0,00
<b>= Gesamt-Einnahmen-Vorschreibung (E)</b>		<b>543.328,71</b>	<b>511.100,00</b>
Ausgabenvorschreibung 2012 bis 2014 (Baubeginn bis einschl. Vorj.)		830.491,19	1.076.500,00
+ Ausgabenvorschreibung laufendes Jahr		0,00	287.200,00
<b>= Gesamt-Ausgaben-Vorschreibung (A)</b>		<b>830.491,19</b>	<b>1.363.700,00</b>
<b>= Jahresergebnis (E-A)</b>		<b>-287.162,48</b>	<b>-852.600,00</b>

**Zusammenstellung der Einnahmen und Ausgaben (Gesamtdeckung)**

Einnahmen			Ausgaben				
	Soll	VA		Soll	VA		
6/839000+001000	Unbebaute Grundstücke	25,16	0,00	5/839000-001000	Unbebaute Grundstücke	771.233,17	598.500,00
6/839000+829000	Sonstige Einnahmen	25.303,55	24.400,00	5/839000-002000	Straßenbauten	891,14	362.500,00
6/839000+871000	Kapitaltransferzahlungen von	468.000,00	312.000,00	5/839000-004000	Wasserbauten	0,00	0,00
6/839000+910025	Zuführung aus dem OH	50.000,00	158.500,00	5/839000-004100	Kanalbauten	0,00	0,00
	<b>Gesamtsumme</b>	<b>543.328,71</b>	<b>494.900,00</b>	5/839000-710000	Öffentliche Abgaben, ohne Gebühren	21.956,02	2.200,00
				5/839000-728000	Entgelte für sonstige Leistungen	36.410,86	30.800,00
				<b>Gesamtsumme</b>		<b>830.491,19</b>	<b>994.000,00</b>



Ausgaben		RQ	AOB	Anf. Rest	Anordnungssoll	Gesamtsoll	Ist	Schl. Rest	VA+NVA	Soll - VA
<b>839000</b>	<b>ÖBB Park &amp; Ride Anlage</b>									
	<b>839000 ÖBB Park &amp; Ride Anlage</b>			<b>0,00</b>	<b>0,00</b>	<b>0,00</b>	<b>0,00</b>	<b>0,00</b>	<b>0,00</b>	<b>0,00</b>
962100	Ist-Fehlbetrag			443.162,48		443.162,48	443.162,48			
964100	Soll-Fehlbetrag		86		287.162,48	287.162,48	287.162,48		287.200,00	-37,52
	<b>Summe inkl. Abwicklung Vorjahr</b>			<b>443.162,48</b>	<b>287.162,48</b>	<b>730.324,96</b>	<b>730.324,96</b>	<b>0,00</b>	<b>287.200,00</b>	<b>-37,52</b>
966000	Ist-Abgang laufendes Jahr				287.162,48	287.162,48		287.162,48		287.162,48
	<b>Gesamtsumme</b>			<b>443.162,48</b>	<b>574.324,96</b>	<b>1.017.487,44</b>	<b>730.324,96</b>	<b>287.162,48</b>	<b>287.200,00</b>	<b>287.124,96</b>

**Rechnungsabschluss 2015  
Außerordentlicher Haushalt**

Stadtgemeinde Perg

DVR-Nr: 0032484

Einnahmen		RQ	AOB	Anf. Rest	Anordnungssoll	Gesamtsoll	Ist	Schl. Rest	VA+NVA	Soll - VA
<b>850010</b>	<b>WVA BA. 10</b>									
6/850010+871000	Kapitaltransferzahlungen von Ländern und Landesfonds	33			6.020,00	6.020,00	6.020,00		6.000,00	20,00
<b>850010 WVA BA. 10</b>				<b>0,00</b>	<b>6.020,00</b>	<b>6.020,00</b>	<b>6.020,00</b>	<b>0,00</b>	<b>6.000,00</b>	<b>20,00</b>
961100	Ist-Überschuss			9.358,96		9.358,96	9.358,96			
<b>Summe inkl. Abwicklung Vorjahr</b>				<b>9.358,96</b>	<b>6.020,00</b>	<b>15.378,96</b>	<b>15.378,96</b>	<b>0,00</b>	<b>6.000,00</b>	<b>20,00</b>
<b>Gesamtsumme</b>				<b>9.358,96</b>	<b>6.020,00</b>	<b>15.378,96</b>	<b>15.378,96</b>	<b>0,00</b>	<b>6.000,00</b>	<b>20,00</b>

**Jahresabschluss des Vorhabens**

Einnahmenabstättung	15.378,96
- Ausgabenabstättung	15.378,96
<b>= Kassenbestand (+/-)</b>	<b>0,00</b>
+ Schließliche Einnahmerückstände	0,00
<b>= Zusammen</b>	<b>0,00</b>
- Schließliche Ausgabenrückstände	0,00
<b>= Jahresergebnis</b>	<b>0,00</b>

**Jahresabschluss des Vorhabens**

(Baubeginn bis einschl. Vorj.)	Bauzeit:	Soll	VA
Einnahmenvorschreibung 2011 bis 2014 (Baubeginn bis einschl. Vorj.)		964.469,10	974.500,00
+ Einnahmenvorschreibung laufendes Jahr		6.020,00	6.000,00
<b>= Gesamt-Einnahmen-Vorschreibung (E)</b>		<b>970.489,10</b>	<b>980.500,00</b>
Ausgabenvorschreibung 2011 bis 2014 (Baubeginn bis einschl. Vorj.)		958.364,08	940.000,00
+ Ausgabenvorschreibung laufendes Jahr		6.020,00	6.000,00
<b>= Gesamt-Ausgaben-Vorschreibung (A)</b>		<b>964.384,08</b>	<b>946.000,00</b>
<b>= Jahresergebnis (E-A)</b>		<b>6.105,02</b>	<b>34.500,00</b>

**Zusammenstellung der Einnahmen und Ausgaben (Gesamtdeckung)**

Einnahmen			Ausgaben				
	Soll	VA		Soll	VA		
6/850010+346000	Investitionsdarlehen von	600.000,00	600.000,00	5/850010-004000	Wasser- und Kanalisationsbauten	911.132,31	881.000,00
6/850010+829000	Sonstige Einnahmen	29.881,03	17.000,00	5/850010-004100	Planung und Bauleitung	0,00	0,00
6/850010+871000	Kapitaltransferzahlungen von	6.020,00	29.700,00	5/850010-728000	Entgelte für sonstige Leistungen	6.029,94	0,00
6/850010+872000	Kapitaltransferzahlungen von	25.315,78	0,00	5/850010-910065	Zuf. von and. Abschn.	41.201,83	0,00
6/850010+910002	Infrastrukturbeitr.f.Wasser	23.478,40	21.300,00	5/850010-910085	Zuf.an anderen Abschn. 850110 BA11	6.020,00	0,00
6/850010+910200	Zufühhg.V.Ord.Haush.	248.892,89	161.800,00	5/850010-910850	Verr.zw. Abschnitten	0,00	23.400,00
6/850010+910600	Aufschließungsbeiträge Wasser	13.373,37	6.000,00		<b>Gesamtsumme</b>	<b>964.384,08</b>	<b>904.400,00</b>
6/850010+910800	Erhaltungsbeiträge Wasser	23.527,63	24.000,00				
	<b>Gesamtsumme</b>	<b>970.489,10</b>	<b>859.800,00</b>				

**Rechnungsabschluss 2015  
Außerordentlicher Haushalt**

Ausgaben		RQ	AOB	Anf. Rest	Anordnungssoll	Gesamtsoll	Ist	Schl. Rest	VA+NVA	Soll - VA
<b>850010</b>	<b>WVA BA. 10</b>									
5/850010-728000	Entgelte für sonstige Leistungen	24		5.539,94		5.539,94	5.539,94			
5/850010-910085	Zuf.an anderen Abschn. 850110 BA11	85			6.020,00	6.020,00	6.020,00			6.020,00
5/850010-910850	Verr.zw. Abschnitten Zuf. an WVA BA 11	85							6.000,00	-6.000,00
5/850010-004000	Wasser- und Kanalisationsbauten	40		3.819,02		3.819,02	3.819,02			
<b>850010 WVA BA. 10</b>				<b>9.358,96</b>	<b>6.020,00</b>	<b>15.378,96</b>	<b>15.378,96</b>	<b>0,00</b>	<b>6.000,00</b>	<b>20,00</b>
<b>Summe inkl. Abwicklung Vorjahr</b>				<b>9.358,96</b>	<b>6.020,00</b>	<b>15.378,96</b>	<b>15.378,96</b>	<b>0,00</b>	<b>6.000,00</b>	<b>20,00</b>
<b>Gesamtsumme</b>				<b>9.358,96</b>	<b>6.020,00</b>	<b>15.378,96</b>	<b>15.378,96</b>	<b>0,00</b>	<b>6.000,00</b>	<b>20,00</b>

**Rechnungsabschluss 2015  
Außerordentlicher Haushalt**

Stadtgemeinde Perg

DVR-Nr: 0032484

Einnahmen		RQ	AOB	Anf. Rest	Anordnungssoll	Gesamtsoll	Ist	Schl. Rest	VA+NVA	Soll - VA
<b>850110</b>	<b>WVA BA 11</b>									
6/850110+910085	Zuf.v.and.Abschn. 850010 BA10	81			6.020,00	6.020,00	6.020,00			6.020,00
6/850110+910200	Zufühhg.V.Ord.Haush. Interessentenbeitrag	81			115.975,68	115.975,68	115.975,68		136.000,00	-20.024,32
6/850110+910600	Aufschließungsbeiträge Wasser ord. Haushalt	81							3.000,00	-3.000,00
6/850110+910850	Verr.zw. Abschnitten Zuf. aus WVA BA 10	81							6.000,00	-6.000,00
<b>850110 WVA BA 11</b>				<b>0,00</b>	<b>121.995,68</b>	<b>121.995,68</b>	<b>121.995,68</b>	<b>0,00</b>	<b>145.000,00</b>	<b>-23.004,32</b>
965000	Ist-Überschuss laufendes Jahr				6.110,04	6.110,04		6.110,04		6.110,04
<b>Gesamtsumme</b>				<b>0,00</b>	<b>128.105,72</b>	<b>128.105,72</b>	<b>121.995,68</b>	<b>6.110,04</b>	<b>145.000,00</b>	<b>-16.894,28</b>

**Jahresabschluss des Vorhabens**

Einnahmenabstättung	121.995,68
- Ausgabenabstättung	115.885,64
<b>= Kassenbestand (+/-)</b>	<b>6.110,04</b>
+ Schließliche Einnahmerückstände	0,00
<b>= Zusammen</b>	<b>6.110,04</b>
- Schließliche Ausgabenrückstände	6.110,04
<b>= Jahresergebnis</b>	<b>0,00</b>

**Jahresabschluss des Vorhabens**

(Baubeginn bis einschl. Vorj.)	Bauzeit:	Soll	VA
Einnahmenvorschreibung bis 2014 (Baubeginn bis einschl. Vorj.)		0,00	0,00
+ Einnahmenvorschreibung laufendes Jahr		121.995,68	145.000,00
<b>= Gesamt-Einnahmen-Vorschreibung (E)</b>		<b>121.995,68</b>	<b>145.000,00</b>
Ausgabenvorschreibung bis 2014 (Baubeginn bis einschl. Vorj.)		0,00	0,00
+ Ausgabenvorschreibung laufendes Jahr		121.995,68	119.000,00
<b>= Gesamt-Ausgaben-Vorschreibung (A)</b>		<b>121.995,68</b>	<b>119.000,00</b>
<b>= Jahresergebnis (E-A)</b>		<b>0,00</b>	<b>26.000,00</b>

**Zusammenstellung der Einnahmen und Ausgaben (Gesamtdeckung)**

Einnahmen	Soll	VA
6/850110+346000 Investitionsdarlehen von	0,00	0,00
6/850110+910085 Zuf.v.and.Abschn. 850010 BA10	6.020,00	0,00
6/850110+910200 Zufühhg.V.Ord.Haush.	115.975,68	136.000,00
6/850110+910600 Aufschließungsbeiträge Wasser	0,00	3.000,00
6/850110+910800 Erhaltungsbeiträge Wasser	0,00	0,00
6/850110+910850 Verr.zw. Abschnitten	0,00	6.000,00
<b>Gesamtsumme</b>	<b>121.995,68</b>	<b>145.000,00</b>

Ausgaben	Soll	VA
5/850110-004000 Wasser- und Kanalisationsbauten	121.995,68	119.000,00
<b>Gesamtsumme</b>	<b>121.995,68</b>	<b>119.000,00</b>

**Rechnungsabschluss 2015  
Außerordentlicher Haushalt**

<b>Ausgaben</b>		<b>RQ</b>	<b>AOB</b>	<b>Anf. Rest</b>	<b>Anordnungssoll</b>	<b>Gesamtsoll</b>	<b>Ist</b>	<b>Schl. Rest</b>	<b>VA+NVA</b>	<b>Soll - VA</b>
<b>850110</b>	<b>WVA BA 11</b>									
5/850110-004000	Wasser- und Kanalisationsbauten	40			121.995,68	121.995,68	115.885,64	6.110,04	119.000,00	2.995,68
<b>850110 WVA BA 11</b>				<b>0,00</b>	<b>121.995,68</b>	<b>121.995,68</b>	<b>115.885,64</b>	<b>6.110,04</b>	<b>119.000,00</b>	<b>2.995,68</b>
965000	Ist-Überschuss laufendes Jahr				6.110,04	6.110,04	6.110,04			6.110,04
<b>Gesamtsumme</b>				<b>0,00</b>	<b>128.105,72</b>	<b>128.105,72</b>	<b>121.995,68</b>	<b>6.110,04</b>	<b>119.000,00</b>	<b>9.105,72</b>

Einnahmen		RQ	AOB	Anf. Rest	Anordnungssoll	Gesamtsoll	Ist	Schl. Rest	VA+NVA	Soll - VA
<b>850990</b>	<b>WVA (Darlehen SA3)</b>									
6/850990+871800	KTZ vom Land Schuldenerlass		33		19.975,46	19.975,46	19.975,46			19.975,46
	<b>850990 WVA (Darlehen SA3)</b>			<b>0,00</b>	<b>19.975,46</b>	<b>19.975,46</b>	<b>19.975,46</b>	<b>0,00</b>	<b>0,00</b>	<b>19.975,46</b>
<b>Gesamtsumme</b>				<b>0,00</b>	<b>19.975,46</b>	<b>19.975,46</b>	<b>19.975,46</b>	<b>0,00</b>	<b>0,00</b>	<b>19.975,46</b>

**Jahresabschluss des Vorhabens**

Einnahmenabstattung	19.975,46
- Ausgabenabstattung	19.975,46
<b>= Kassenbestand (+/-)</b>	<b>0,00</b>
+ Schließliche Einnahmerückstände	0,00
<b>= Zusammen</b>	<b>0,00</b>
- Schließliche Ausgabenrückstände	0,00
<b>= Jahresergebnis</b>	<b>0,00</b>

**Jahresabschluss des Vorhabens**

(Baubeginn bis einschl. Vorj.)	Bauzeit:	Soll	VA
Einnahmenvorschreibung 2012 bis 2014 (Baubeginn bis einschl. Vorj.)		176.180,71	0,00
+ Einnahmenvorschreibung laufendes Jahr		19.975,46	0,00
<b>= Gesamt-Einnahmen-Vorschreibung (E)</b>		<b>196.156,17</b>	<b>0,00</b>
Ausgabenvorschreibung 2012 bis 2014 (Baubeginn bis einschl. Vorj.)		176.180,71	0,00
+ Ausgabenvorschreibung laufendes Jahr		19.975,46	0,00
<b>= Gesamt-Ausgaben-Vorschreibung (A)</b>		<b>196.156,17</b>	<b>0,00</b>
<b>= Jahresergebnis (E-A)</b>		<b>0,00</b>	<b>0,00</b>

**Zusammenstellung der Einnahmen und Ausgaben (Gesamtdeckung)**

Einnahmen			Soll	VA	Ausgaben			Soll	VA
6/850990+871800	KTZ vom Land		196.156,17	0,00	5/850990-341800	Abschreibung	196.156,17	0,00	
<b>Gesamtsumme</b>			<b>196.156,17</b>	<b>0,00</b>	<b>Gesamtsumme</b>			<b>196.156,17</b>	<b>0,00</b>

Ausgaben		RQ	AOB	Anf. Rest	Anordnungssoll	Gesamtsoll	Ist	Schl. Rest	VA+NVA	Soll - VA
<b>850990</b>	<b>WVA (Darlehen SA3)</b>									
5/850990-341800	Abschreibung Investitionsdarlehen des Landes	64			19.975,46	19.975,46	19.975,46			19.975,46
	<b>850990 WVA (Darlehen SA3)</b>			<b>0,00</b>	<b>19.975,46</b>	<b>19.975,46</b>	<b>19.975,46</b>	<b>0,00</b>	<b>0,00</b>	<b>19.975,46</b>
	<b>Gesamtsumme</b>			<b>0,00</b>	<b>19.975,46</b>	<b>19.975,46</b>	<b>19.975,46</b>	<b>0,00</b>	<b>0,00</b>	<b>19.975,46</b>

**Rechnungsabschluss 2015**  
**Außerordentlicher Haushalt**

Stadtgemeinde Perg

DVR-Nr: 0032484

Einnahmen	RQ	AOB	Anf. Rest	Anordnungssoll	Gesamtsoll	Ist	Schl. Rest	VA+NVA	Soll - VA
<b>851030 ABA BA 10</b>									
6/851030+346000 Aufnahme von Darlehen		55		517.576,14	517.576,14	517.576,14			517.576,14
6/851030+910086 Zuf. aus d.OH		81		50.668,32	50.668,32	50.668,32			50.668,32
<b>851030 ABA BA 10</b>			<b>0,00</b>	<b>568.244,46</b>	<b>568.244,46</b>	<b>568.244,46</b>	<b>0,00</b>	<b>0,00</b>	<b>568.244,46</b>
<b>Gesamtsumme</b>			<b>0,00</b>	<b>568.244,46</b>	<b>568.244,46</b>	<b>568.244,46</b>	<b>0,00</b>	<b>0,00</b>	<b>568.244,46</b>

**Jahresabschluss des Vorhabens**

Einnahmenabstättung	568.244,46
- Ausgabenabstättung	568.244,46
<b>= Kassenbestand (+/-)</b>	<b>0,00</b>
+ Schließliche Einnahmerückstände	0,00
<b>= Zusammen</b>	<b>0,00</b>
- Schließliche Ausgabenrückstände	0,00
<b>= Jahresergebnis</b>	<b>0,00</b>

**Jahresabschluss des Vorhabens**

(Baubeginn bis einschl. Vorj.)	Bauzeit:	Soll	VA
Einnahmenvorschreibung bis 2014 (Baubeginn bis einschl. Vorj.)		0,00	0,00
+ Einnahmenvorschreibung laufendes Jahr		568.244,46	0,00
<b>= Gesamt-Einnahmen-Vorschreibung (E)</b>		<b>568.244,46</b>	<b>0,00</b>
Ausgabenvorschreibung bis 2014 (Baubeginn bis einschl. Vorj.)		0,00	0,00
+ Ausgabenvorschreibung laufendes Jahr		568.244,46	0,00
<b>= Gesamt-Ausgaben-Vorschreibung (A)</b>		<b>568.244,46</b>	<b>0,00</b>
<b>= Jahresergebnis (E-A)</b>		<b>0,00</b>	<b>0,00</b>

**Zusammenstellung der Einnahmen und Ausgaben (Gesamtdeckung)**

Einnahmen	Soll	VA
6/851030+346000 Aufnahme von Darlehen	517.576,14	0,00
6/851030+910086 Zuf. aus d.OH	50.668,32	0,00
<b>Gesamtsumme</b>	<b>568.244,46</b>	<b>0,00</b>

Ausgaben	Soll	VA
5/851030-346010 Darlehen v. Kreditinstituten	568.244,46	0,00
<b>Gesamtsumme</b>	<b>568.244,46</b>	<b>0,00</b>



**Rechnungsabschluss 2015  
Außerordentlicher Haushalt**

<b>Ausgaben</b>		<b>RQ</b>	<b>AOB</b>	<b>Anf. Rest</b>	<b>Anordnungssoll</b>	<b>Gesamtsoll</b>	<b>Ist</b>	<b>Schl. Rest</b>	<b>VA+NVA</b>	<b>Soll - VA</b>
<b>851030</b>	<b>ABA BA 10</b>									
5/851030-346010	Darlehen v. Kreditinstituten	65			568.244,46	568.244,46	568.244,46			568.244,46
	<b>851030 ABA BA 10</b>			<b>0,00</b>	<b>568.244,46</b>	<b>568.244,46</b>	<b>568.244,46</b>	<b>0,00</b>	<b>0,00</b>	<b>568.244,46</b>
	<b>Gesamtsumme</b>			<b>0,00</b>	<b>568.244,46</b>	<b>568.244,46</b>	<b>568.244,46</b>	<b>0,00</b>	<b>0,00</b>	<b>568.244,46</b>

Einnahmen		RQ	AOB	Anf. Rest	Anordnungssoll	Gesamtsoll	Ist	Schl. Rest	VA+NVA	Soll - VA
<b>851120</b>	<b>ABA BA 12</b>									
6/851120+346000	Investitionsdarlehen von Kreditinstituten	55			637.639,16	637.639,16	637.639,16			637.639,16
	<b>851120 ABA BA 12</b>			<b>0,00</b>	<b>637.639,16</b>	<b>637.639,16</b>	<b>637.639,16</b>	<b>0,00</b>	<b>0,00</b>	<b>637.639,16</b>
965000	Ist-Überschuss laufendes Jahr				637.639,16	637.639,16		637.639,16		637.639,16
<b>Gesamtsumme</b>				<b>0,00</b>	<b>1.275.278,32</b>	<b>1.275.278,32</b>	<b>637.639,16</b>	<b>637.639,16</b>	<b>0,00</b>	<b>1.275.278,32</b>

**Jahresabschluss des Vorhabens**

Einnahmenabstättung	637.639,16
- Ausgabenabstättung	0,00
<b>= Kassenbestand (+/-)</b>	<b>637.639,16</b>
+ Schließliche Einnahmerückstände	0,00
<b>= Zusammen</b>	<b>637.639,16</b>
- Schließliche Ausgabenrückstände	0,00
<b>= Jahresergebnis</b>	<b>637.639,16</b>

**Jahresabschluss des Vorhabens**

(Baubeginn bis einschl. Vorj.)	Bauzeit:	Soll	VA
Einnahmenvorschreibung bis 2014 (Baubeginn bis einschl. Vorj.)		0,00	0,00
+ Einnahmenvorschreibung laufendes Jahr		637.639,16	0,00
<b>= Gesamt-Einnahmen-Vorschreibung (E)</b>		<b>637.639,16</b>	<b>0,00</b>
Ausgabenvorschreibung bis 2014 (Baubeginn bis einschl. Vorj.)		0,00	0,00
+ Ausgabenvorschreibung laufendes Jahr		0,00	0,00
<b>= Gesamt-Ausgaben-Vorschreibung (A)</b>		<b>0,00</b>	<b>0,00</b>
<b>= Jahresergebnis (E-A)</b>		<b>637.639,16</b>	<b>0,00</b>

**Zusammenstellung der Einnahmen und Ausgaben (Gesamtdeckung)**

Einnahmen	Soll	VA
6/851120+346000 Investitionsdarlehen von	637.639,16	0,00
<b>Gesamtsumme</b>	<b>637.639,16</b>	<b>0,00</b>

**Rechnungsabschluss 2015  
Außerordentlicher Haushalt**

Ausgaben		RQ	AOB	Anf. Rest	Anordnungssoll	Gesamtsoll	Ist	Schl. Rest	VA+NVA	Soll - VA
<b>851120</b>	<b>ABA BA 12</b>									
	<b>851120 ABA BA 12</b>			<b>0,00</b>	<b>0,00</b>	<b>0,00</b>	<b>0,00</b>	<b>0,00</b>	<b>0,00</b>	<b>0,00</b>
965000	Ist-Überschuss laufendes Jahr				637.639,16	637.639,16	637.639,16			637.639,16
967000	Soll-Überschuss laufendes Jahr		87		637.639,16	637.639,16		637.639,16		637.639,16
	<b>Gesamtsumme</b>			<b>0,00</b>	<b>1.275.278,32</b>	<b>1.275.278,32</b>	<b>637.639,16</b>	<b>637.639,16</b>	<b>0,00</b>	<b>1.275.278,32</b>

Einnahmen		RQ	AOB	Anf. Rest	Anordnungssoll	Gesamtssoll	Ist	Schl. Rest	VA+NVA	Soll - VA
<b>851150</b>	<b>ABA BA 15</b>									
6/851150+346000	Investitionsdarlehen von Kreditinstituten		55		392.388,09	392.388,09	392.388,09			392.388,09
	<b>851150 ABA BA 15</b>			<b>0,00</b>	<b>392.388,09</b>	<b>392.388,09</b>	<b>392.388,09</b>	<b>0,00</b>	<b>0,00</b>	<b>392.388,09</b>
965000	Ist-Überschuss laufendes Jahr				392.388,09	392.388,09		392.388,09		392.388,09
<b>Gesamtsumme</b>				<b>0,00</b>	<b>784.776,18</b>	<b>784.776,18</b>	<b>392.388,09</b>	<b>392.388,09</b>	<b>0,00</b>	<b>784.776,18</b>

**Jahresabschluss des Vorhabens**

Einnahmenabstättung	392.388,09
- Ausgabenabstättung	0,00
<b>= Kassenbestand (+/-)</b>	<b>392.388,09</b>
+ Schließliche Einnahmerückstände	0,00
<b>= Zusammen</b>	<b>392.388,09</b>
- Schließliche Ausgabenrückstände	0,00
<b>= Jahresergebnis</b>	<b>392.388,09</b>

**Jahresabschluss des Vorhabens**

(Baubeginn bis einschl. Vorj.)	Bauzeit:	Soll	VA
Einnahmenvorschreibung bis 2014 (Baubeginn bis einschl. Vorj.)		0,00	0,00
+ Einnahmenvorschreibung laufendes Jahr		392.388,09	0,00
<b>= Gesamt-Einnahmen-Vorschreibung (E)</b>		<b>392.388,09</b>	<b>0,00</b>
Ausgabenvorschreibung bis 2014 (Baubeginn bis einschl. Vorj.)		0,00	0,00
+ Ausgabenvorschreibung laufendes Jahr		0,00	0,00
<b>= Gesamt-Ausgaben-Vorschreibung (A)</b>		<b>0,00</b>	<b>0,00</b>
<b>= Jahresergebnis (E-A)</b>		<b>392.388,09</b>	<b>0,00</b>

**Zusammenstellung der Einnahmen und Ausgaben (Gesamtdeckung)**

Einnahmen		Soll	VA
6/851150+346000	Investitionsdarlehen von	392.388,09	0,00
<b>Gesamtsumme</b>		<b>392.388,09</b>	<b>0,00</b>

Ausgaben		RQ	AOB	Anf. Rest	Anordnungssoll	Gesamtsoll	Ist	Schl. Rest	VA+NVA	Soll - VA
<b>851150</b>	<b>ABA BA 15</b>									
	<b>851150 ABA BA 15</b>			<b>0,00</b>	<b>0,00</b>	<b>0,00</b>	<b>0,00</b>	<b>0,00</b>	<b>0,00</b>	<b>0,00</b>
965000	Ist-Überschuss laufendes Jahr				392.388,09	392.388,09	392.388,09			392.388,09
967000	Soll-Überschuss laufendes Jahr		87		392.388,09	392.388,09		392.388,09		392.388,09
	<b>Gesamtsumme</b>			<b>0,00</b>	<b>784.776,18</b>	<b>784.776,18</b>	<b>392.388,09</b>	<b>392.388,09</b>	<b>0,00</b>	<b>784.776,18</b>

**Rechnungsabschluss 2015  
Außerordentlicher Haushalt**

Stadtgemeinde Perg

DVR-Nr: 0032484

Einnahmen		RQ	AOB	Anf. Rest	Anordnungssoll	Gesamtsoll	Ist	Schl. Rest	VA+NVA	Soll - VA
<b>851190</b>	<b>ABA BA 19 Aistofen, Tobra</b>									
	<b>851190 ABA BA 19 Aistofen, Tobra</b>			<b>0,00</b>	<b>0,00</b>	<b>0,00</b>	<b>0,00</b>	<b>0,00</b>	<b>0,00</b>	<b>0,00</b>
961100	Ist-Überschuss			801,28		801,28	801,28			
	<b>Summe inkl. Abwicklung Vorjahr</b>			<b>801,28</b>	<b>0,00</b>	<b>801,28</b>	<b>801,28</b>	<b>0,00</b>	<b>0,00</b>	<b>0,00</b>
	<b>Gesamtsumme</b>			<b>801,28</b>	<b>0,00</b>	<b>801,28</b>	<b>801,28</b>	<b>0,00</b>	<b>0,00</b>	<b>0,00</b>

**Jahresabschluss des Vorhabens**

Einnahmenabstättung	801,28
- Ausgabenabstättung	801,28
<b>= Kassenbestand (+/-)</b>	<b>0,00</b>
+ Schließliche Einnahmerückstände	0,00
<b>= Zusammen</b>	<b>0,00</b>
- Schließliche Ausgabenrückstände	0,00
<b>= Jahresergebnis</b>	<b>0,00</b>

**Jahresabschluss des Vorhabens**

(Baubeginn bis einschl. Vorj.)	Bauzeit:	Soll	VA
Einnahmenvorschreibung bis 2014 (Baubeginn bis einschl. Vorj.)		511.291,67	327.200,00
+ Einnahmenvorschreibung laufendes Jahr		0,00	0,00
<b>= Gesamt-Einnahmen-Vorschreibung (E)</b>		<b>511.291,67</b>	<b>327.200,00</b>
Ausgabenvorschreibung bis 2014 (Baubeginn bis einschl. Vorj.)		576.985,05	706.400,00
+ Ausgabenvorschreibung laufendes Jahr		0,00	0,00
<b>= Gesamt-Ausgaben-Vorschreibung (A)</b>		<b>576.985,05</b>	<b>706.400,00</b>
<b>= Jahresergebnis (E-A)</b>		<b>-65.693,38</b>	<b>-379.200,00</b>

**Zusammenstellung der Einnahmen und Ausgaben (Gesamtdeckung)**

Einnahmen			Soll	VA	Ausgaben			Soll	VA
6/851190+346000/19	Investitionsdarlehen von	0,00	255.400,00		5/851190-004000	Wasser- und Kanalisationsbauten	541.511,27	535.600,00	
6/851190+346000	Investitionsdarlehen von	255.407,00	0,00		5/851190-004100	Planung und Bauleitung	9.970,43	4.900,00	
6/851190+817000	Kostenbeiträge (Kostenersätze) für	2.100,00	2.100,00		5/851190-728000	Entgelte für sonstige Leistungen	8.349,96	3.000,00	
6/851190+871000	Kapitaltransferzahlungen von	7.900,00	7.900,00		5/851190-910061	Zuf. an and. Abschn.	9.006,95	0,00	
6/851190+876600	Kapitaltransferzahlung	43.539,87	31.200,00		5/851190-910062	Zuf. an and. Abschn.	8.146,44	0,00	
6/851190+910000	Zuführungen an den außerordentl. HH	122.073,83	0,00			<b>Gesamtsumme</b>	<b>576.985,05</b>	<b>543.500,00</b>	
6/851190+910300	Anteilsbeitrag ord. Haushalt	73.908,72	0,00						
6/851190+910851	Verr. zw. Abschnitten	0,00	3.600,00						
6/851190+910900	Erhaltungsbeiträge Kanal	6.362,25	0,00						
	<b>Gesamtsumme</b>		<b>511.291,67</b>	<b>300.200,00</b>					

Ausgaben		RQ	AOB	Anf. Rest	Anordnungssoll	Gesamtsoll	Ist	Schl. Rest	VA+NVA	Soll - VA
<b>851190</b>	<b>ABA BA 19 Aistofen, Tobra</b>									
5/851190-004000	Wasser- und Kanalisationsbauten	40		801,28		801,28	801,28			
	<b>851190 ABA BA 19 Aistofen, Tobra</b>			<b>801,28</b>	<b>0,00</b>	<b>801,28</b>	<b>801,28</b>	<b>0,00</b>	<b>0,00</b>	<b>0,00</b>
	<b>Summe inkl. Abwicklung Vorjahr</b>			<b>801,28</b>	<b>0,00</b>	<b>801,28</b>	<b>801,28</b>	<b>0,00</b>	<b>0,00</b>	<b>0,00</b>
	<b>Gesamtsumme</b>			<b>801,28</b>	<b>0,00</b>	<b>801,28</b>	<b>801,28</b>	<b>0,00</b>	<b>0,00</b>	<b>0,00</b>

Einnahmen		RQ	AOB	Anf. Rest	Anordnungssoll	Gesamtsoll	Ist	Schl. Rest	VA+NVA	Soll - VA
<b>851199</b>	<b>ABA BA 20 Bereich Kuchlmühle</b>									
	<b>851199 ABA BA 20 Bereich Kuchlmühle</b>			<b>0,00</b>	<b>0,00</b>	<b>0,00</b>	<b>0,00</b>	<b>0,00</b>	<b>0,00</b>	<b>0,00</b>
961100	Ist-Überschuss			801,28		801,28	801,28			
	<b>Summe inkl. Abwicklung Vorjahr</b>			<b>801,28</b>	<b>0,00</b>	<b>801,28</b>	<b>801,28</b>	<b>0,00</b>	<b>0,00</b>	<b>0,00</b>
	<b>Gesamtsumme</b>			<b>801,28</b>	<b>0,00</b>	<b>801,28</b>	<b>801,28</b>	<b>0,00</b>	<b>0,00</b>	<b>0,00</b>

**Jahresabschluss des Vorhabens**

Einnahmenabstättung	801,28
- Ausgabenabstättung	801,28
<b>= Kassenbestand (+/-)</b>	<b>0,00</b>
+ Schließliche Einnahmerückstände	0,00
<b>= Zusammen</b>	<b>0,00</b>
- Schließliche Ausgabenrückstände	0,00
<b>= Jahresergebnis</b>	<b>0,00</b>

**Jahresabschluss des Vorhabens**

(Baubeginn bis einschl. Vorj.)	Bauzeit:	Soll	VA
Einnahmenvorschreibung bis 2014 (Baubeginn bis einschl. Vorj.)		282.770,50	263.400,00
+ Einnahmenvorschreibung laufendes Jahr		0,00	0,00
<b>= Gesamt-Einnahmen-Vorschreibung (E)</b>		<b>282.770,50</b>	<b>263.400,00</b>
Ausgabenvorschreibung bis 2014 (Baubeginn bis einschl. Vorj.)		217.077,12	516.900,00
+ Ausgabenvorschreibung laufendes Jahr		0,00	0,00
<b>= Gesamt-Ausgaben-Vorschreibung (A)</b>		<b>217.077,12</b>	<b>516.900,00</b>
<b>= Jahresergebnis (E-A)</b>		<b>65.693,38</b>	<b>-253.500,00</b>

**Zusammenstellung der Einnahmen und Ausgaben (Gesamtdeckung)**

Einnahmen			Soll	VA	Ausgaben			Soll	VA
6/851199+346000/20	Investitionsdarlehen von		0,00	35.000,00	5/851199-004000	Wasser- und Kanalisationsbauten	85.855,70	277.400,00	
6/851199+346000	Investitionsdarlehen von		174.977,60	0,00	5/851199-776600	Kapitaltransferzahlung	126.813,89	135.500,00	
6/851199+817000	Kostenbeiträge (Kostenersätze) für		4.166,67	0,00	5/851199-910064	Zuf. an and. Abschn.	4.407,53	0,00	
6/851199+871000	Kapitaltransferzahlungen von		9.000,00	0,00		<b>Gesamtsumme</b>	<b>217.077,12</b>	<b>412.900,00</b>	
6/851199+872000	Kapitaltransferzahlungen von		47.956,16	89.100,00					
6/851199+910061	Zuf. von and. Abschn		9.006,95	0,00					
6/851199+910064	Zuf. von and. Abschn.		15.078,21	0,00					
6/851199+910300	Anteilsbeitrag ord. Haushalt		9.753,40	0,00					
6/851199+910851	Verr. zw. Abschnitten		0,00	3.800,00					
6/851199+910900	Erhaltungsbeiträge Kanal		12.831,51	0,00					
	<b>Gesamtsumme</b>		<b>282.770,50</b>	<b>127.900,00</b>					



<b>Ausgaben</b>		<b>RQ</b>	<b>AOB</b>	<b>Anf. Rest</b>	<b>Anordnungssoll</b>	<b>Gesamtsoll</b>	<b>Ist</b>	<b>Schl. Rest</b>	<b>VA+NVA</b>	<b>Soll - VA</b>
<b>851199</b>	<b>ABA BA 20 Bereich Kuchlmühle</b>									
5/851199-004000	Wasser- und Kanalisationsbauten	40		801,28		801,28	801,28			
	<b>851199 ABA BA 20 Bereich Kuchlmühle</b>			<b>801,28</b>	<b>0,00</b>	<b>801,28</b>	<b>801,28</b>	<b>0,00</b>	<b>0,00</b>	<b>0,00</b>
	<b>Summe inkl. Abwicklung Vorjahr</b>			<b>801,28</b>	<b>0,00</b>	<b>801,28</b>	<b>801,28</b>	<b>0,00</b>	<b>0,00</b>	<b>0,00</b>
	<b>Gesamtsumme</b>			<b>801,28</b>	<b>0,00</b>	<b>801,28</b>	<b>801,28</b>	<b>0,00</b>	<b>0,00</b>	<b>0,00</b>

**Rechnungsabschluss 2015  
Außerordentlicher Haushalt**

Stadtgemeinde Perg

DVR-Nr: 0032484

Einnahmen		RQ	AOB	Anf. Rest	Anordnungssoll	Gesamtsoll	Ist	Schl. Rest	VA+NVA	Soll - VA
<b>851210</b>	<b>ABA BA. 21 Stifterstraße</b>									
	<b>851210 ABA BA. 21 Stifterstraße</b>			<b>0,00</b>	<b>0,00</b>	<b>0,00</b>	<b>0,00</b>	<b>0,00</b>	<b>0,00</b>	<b>0,00</b>
961100	Ist-Überschuss			801,28		801,28	801,28			
	<b>Summe inkl. Abwicklung Vorjahr</b>			<b>801,28</b>	<b>0,00</b>	<b>801,28</b>	<b>801,28</b>	<b>0,00</b>	<b>0,00</b>	<b>0,00</b>
	<b>Gesamtsumme</b>			<b>801,28</b>	<b>0,00</b>	<b>801,28</b>	<b>801,28</b>	<b>0,00</b>	<b>0,00</b>	<b>0,00</b>

**Jahresabschluss des Vorhabens**

Einnahmenabstättung	801,28
- Ausgabenabstättung	801,28
<b>= Kassenbestand (+/-)</b>	<b>0,00</b>
+ Schließliche Einnahmerückstände	0,00
<b>= Zusammen</b>	<b>0,00</b>
- Schließliche Ausgabenrückstände	0,00
<b>= Jahresergebnis</b>	<b>0,00</b>

**Jahresabschluss des Vorhabens**

(Baubeginn bis einschl. Vorj.)	Bauzeit:	Soll	VA
Einnahmenvorschreibung bis 2014 (Baubeginn bis einschl. Vorj.)		1.229.860,00	1.308.600,00
+ Einnahmenvorschreibung laufendes Jahr		0,00	0,00
<b>= Gesamt-Einnahmen-Vorschreibung (E)</b>		<b>1.229.860,00</b>	<b>1.308.600,00</b>
Ausgabenvorschreibung bis 2014 (Baubeginn bis einschl. Vorj.)		1.229.860,00	2.208.100,00
+ Ausgabenvorschreibung laufendes Jahr		0,00	0,00
<b>= Gesamt-Ausgaben-Vorschreibung (A)</b>		<b>1.229.860,00</b>	<b>2.208.100,00</b>
<b>= Jahresergebnis (E-A)</b>		<b>0,00</b>	<b>-899.500,00</b>

**Zusammenstellung der Einnahmen und Ausgaben (Gesamtdeckung)**

Einnahmen			Soll	VA	Ausgaben			Soll	VA
6/851210+346000	Investitionsdarlehen von	777.022,40	952.000,00	5/851210-004000	Wasser- und Kanalisationsbauten	1.158.936,90	985.100,00		
6/851210+817000	Kostenbeiträge (Kostenersätze) für	37.826,71	37.800,00	5/851210-004100	Planung und Bauleitung	44.848,24	22.200,00		
6/851210+876600	Kapitaltransferzahlung	83.274,02	310.000,00	5/851210-728000	Entgelte für sonstige Leistungen	26.074,86	0,00		
6/851210+910062	Zuf. von and. Abschn.	8.146,44	0,00	5/851210-728000/1	Entgelte für sonstige Leistungen	0,00	0,00		
6/851210+910063	Zuf. von and. Abschn.	47.636,40	0,00		<b>Gesamtsumme</b>	<b>1.229.860,00</b>	<b>1.007.300,00</b>		
6/851210+910064	Zuf. von and. Abschn.	209.476,93	0,00						
6/851210+910300	Anteilsbeitrag ord. Haushalt	66.477,10	0,00						
6/851210+910851	Verr. zw. Abschnitten	0,00	8.800,00						
	<b>Gesamtsumme</b>	<b>1.229.860,00</b>	<b>1.308.600,00</b>						

**Rechnungsabschluss 2015  
Außerordentlicher Haushalt**

<b>Ausgaben</b>		<b>RQ</b>	<b>AOB</b>	<b>Anf. Rest</b>	<b>Anordnungssoll</b>	<b>Gesamtsoll</b>	<b>Ist</b>	<b>Schl. Rest</b>	<b>VA+NVA</b>	<b>Soll - VA</b>
<b>851210</b>	<b>ABA BA. 21 Stifterstraße</b>									
5/851210-004000	Wasser- und Kanalisationsbauten	40		801,28		801,28	801,28			
	<b>851210 ABA BA. 21 Stifterstraße</b>			<b>801,28</b>	<b>0,00</b>	<b>801,28</b>	<b>801,28</b>	<b>0,00</b>	<b>0,00</b>	<b>0,00</b>
	<b>Summe inkl. Abwicklung Vorjahr</b>			<b>801,28</b>	<b>0,00</b>	<b>801,28</b>	<b>801,28</b>	<b>0,00</b>	<b>0,00</b>	<b>0,00</b>
	<b>Gesamtsumme</b>			<b>801,28</b>	<b>0,00</b>	<b>801,28</b>	<b>801,28</b>	<b>0,00</b>	<b>0,00</b>	<b>0,00</b>

**Rechnungsabschluss 2015  
Außerordentlicher Haushalt**

Stadtgemeinde Perg

DVR-Nr: 0032484

Einnahmen		RQ	AOB	Anf. Rest	Anordnungssoll	Gesamtsoll	Ist	Schl. Rest	VA+NVA	Soll - VA
<b>851220</b>	<b>ABA BA 22</b>									
	<b>851220 ABA BA 22</b>			<b>0,00</b>	<b>0,00</b>	<b>0,00</b>	<b>0,00</b>	<b>0,00</b>	<b>0,00</b>	<b>0,00</b>
961100	Ist-Überschuss			801,28		801,28	801,28			
	<b>Summe inkl. Abwicklung Vorjahr</b>			<b>801,28</b>	<b>0,00</b>	<b>801,28</b>	<b>801,28</b>	<b>0,00</b>	<b>0,00</b>	<b>0,00</b>
	<b>Gesamtsumme</b>			<b>801,28</b>	<b>0,00</b>	<b>801,28</b>	<b>801,28</b>	<b>0,00</b>	<b>0,00</b>	<b>0,00</b>

**Jahresabschluss des Vorhabens**

Einnahmenabstättung	801,28
- Ausgabenabstättung	801,28
<b>= Kassenbestand (+/-)</b>	<b>0,00</b>
+ Schließliche Einnahmerückstände	0,00
<b>= Zusammen</b>	<b>0,00</b>
- Schließliche Ausgabenrückstände	0,00
<b>= Jahresergebnis</b>	<b>0,00</b>

**Jahresabschluss des Vorhabens**

(Baubeginn bis einschl. Vorj.)	Bauzeit:	Soll	VA
Einnahmenvorschreibung 2006 bis 2014 (Baubeginn bis einschl. Vorj.)		1.620.591,19	1.819.900,00
+ Einnahmenvorschreibung laufendes Jahr		0,00	0,00
<b>= Gesamt-Einnahmen-Vorschreibung (E)</b>		<b>1.620.591,19</b>	<b>1.819.900,00</b>
Ausgabenvorschreibung 2006 bis 2014 (Baubeginn bis einschl. Vorj.)		1.620.591,19	1.978.200,00
+ Ausgabenvorschreibung laufendes Jahr		0,00	0,00
<b>= Gesamt-Ausgaben-Vorschreibung (A)</b>		<b>1.620.591,19</b>	<b>1.978.200,00</b>
<b>= Jahresergebnis (E-A)</b>		<b>0,00</b>	<b>-158.300,00</b>

**Zusammenstellung der Einnahmen und Ausgaben (Gesamtdeckung)**

Einnahmen				Ausgaben			
		Soll	VA			Soll	VA
6/851220+346000	Investitionsdarlehen von	1.400.000,00	1.610.000,00	5/851220-004000	Wasser- und Kanalisationsbauten	1.156.351,53	1.072.600,00
6/851220+817000	Kostenbeiträge (Kostenersätze) für	2.000,00	0,00	5/851220-004100	Planung und Bauleitung	73.579,60	221.000,00
6/851220+910064	Zuf. von and. Abschn.	0,00	0,00	5/851220-728000	Entgelte für sonstige Leistungen	12.060,35	1.600,00
6/851220+910300	Anteilsbeitrag ord. Haushalt	217.185,85	0,00	5/851220-776600	Kapitaltransferzahlung	154.044,57	228.600,00
6/851220+910700	Aufschließungsbeiträge Kanal	1.405,34	0,00	5/851220-910064	Zuf. an and. Abschn.	224.555,14	0,00
6/851220+910851	Verr. zw. Abschnitten	0,00	8.900,00		<b>Gesamtsumme</b>	<b>1.620.591,19</b>	<b>1.523.800,00</b>
	<b>Gesamtsumme</b>	<b>1.620.591,19</b>	<b>1.618.900,00</b>				

<b>Ausgaben</b>		<b>RQ</b>	<b>AOB</b>	<b>Anf. Rest</b>	<b>Anordnungssoll</b>	<b>Gesamtsoll</b>	<b>Ist</b>	<b>Schl. Rest</b>	<b>VA+NVA</b>	<b>Soll - VA</b>
<b>851220</b>	<b>ABA BA 22</b>									
5/851220-004000	Wasser- und Kanalisationsbauten	40		801,28		801,28	801,28			
	<b>851220 ABA BA 22</b>			<b>801,28</b>	<b>0,00</b>	<b>801,28</b>	<b>801,28</b>	<b>0,00</b>	<b>0,00</b>	<b>0,00</b>
<b>Summe inkl. Abwicklung Vorjahr</b>				<b>801,28</b>	<b>0,00</b>	<b>801,28</b>	<b>801,28</b>	<b>0,00</b>	<b>0,00</b>	<b>0,00</b>
<b>Gesamtsumme</b>				<b>801,28</b>	<b>0,00</b>	<b>801,28</b>	<b>801,28</b>	<b>0,00</b>	<b>0,00</b>	<b>0,00</b>

Einnahmen		RQ	AOB	Anf. Rest	Anordnungssoll	Gesamtsoll	Ist	Schl. Rest	VA+NVA	Soll - VA
<b>851230</b>	<b>ABA BA. 23</b>									
6/851230+870000	Kapitaltransferzahlungen von Bund und Bundesfonds	33			4.271,00	4.271,00	4.271,00			4.271,00
6/851230+910086	Zuf. von and. Abschn. 851240 BA24	81			64.433,53	64.433,53	64.433,53			64.433,53
6/851230+910300	Anteilsbeitrag ord. Haushalt Kanalanschlußgebühren	81			18.060,33	18.060,33	18.060,33			18.060,33
<b>851230 ABA BA. 23</b>				<b>0,00</b>	<b>86.764,86</b>	<b>86.764,86</b>	<b>86.764,86</b>	<b>0,00</b>	<b>0,00</b>	<b>86.764,86</b>
<b>Gesamtsumme</b>				<b>0,00</b>	<b>86.764,86</b>	<b>86.764,86</b>	<b>86.764,86</b>	<b>0,00</b>	<b>0,00</b>	<b>86.764,86</b>

**Jahresabschluss des Vorhabens**

Einnahmenabstättung	86.764,86
- Ausgabenabstättung	86.764,86
<b>= Kassenbestand (+/-)</b>	<b>0,00</b>
+ Schließliche Einnahmerückstände	0,00
<b>= Zusammen</b>	<b>0,00</b>
- Schließliche Ausgabenrückstände	0,00
<b>= Jahresergebnis</b>	<b>0,00</b>

**Jahresabschluss des Vorhabens**

(Baubeginn bis einschl. Vorj.)	Bauzeit:	Soll	VA
Einnahmenvorschreibung 2008 bis 2014 (Baubeginn bis einschl. Vorj.)		2.515.307,52	3.444.200,00
+ Einnahmenvorschreibung laufendes Jahr		86.764,86	0,00
<b>= Gesamt-Einnahmen-Vorschreibung (E)</b>		<b>2.602.072,38</b>	<b>3.444.200,00</b>
Ausgabenvorschreibung 2008 bis 2014 (Baubeginn bis einschl. Vorj.)		2.515.307,52	3.427.400,00
+ Ausgabenvorschreibung laufendes Jahr		86.764,86	0,00
<b>= Gesamt-Ausgaben-Vorschreibung (A)</b>		<b>2.602.072,38</b>	<b>3.427.400,00</b>
<b>= Jahresergebnis (E-A)</b>		<b>0,00</b>	<b>16.800,00</b>

**Zusammenstellung der Einnahmen und Ausgaben (Gesamtdeckung)**

Einnahmen		Soll	VA	Ausgaben		Soll	VA
6/851230+346000	Investitionsdarlehen von	1.700.000,00	2.550.000,00	5/851230-004000	Wasser- und Kanalisationsbauten	2.399.188,63	2.830.700,00
6/851230+817000	Kostenbeiträge (Kostenersätze) für	27.100,00	25.000,00	5/851230-004100	Planung und Bauleitung	86.123,63	63.000,00
6/851230+828000	Rückersätze von Ausgaben	541.390,52	541.400,00	5/851230-728000	Entgelte für sonstige Leistungen	34.928,31	21.500,00
6/851230+870000	Kapitaltransferzahlungen von	4.271,00	0,00	5/851230-910064	Zuf. an and. Abschn.	81.831,81	0,00
6/851230+871000	Kapitaltransferzahlungen von	9.115,00	9.100,00	5/851230-910851	Verr.zw.Abschnitte	0,00	89.300,00
6/851230+910086	Zuf. von and. Abschn. 851240 BA24	64.433,53	0,00		<b>Gesamtsumme</b>	<b>2.602.072,38</b>	<b>3.004.500,00</b>
6/851230+910300	Anteilsbeitrag ord. Haushalt	246.937,33	80.000,00				
6/851230+910700	Aufschließungsbeiträge Kanal	8.825,00	4.200,00				
6/851230+910900	Verr. zw. OH u. AOH	0,00	5.000,00				
<b>Gesamtsumme</b>		<b>2.602.072,38</b>	<b>3.214.700,00</b>				

**Rechnungsabschluss 2015  
Außerordentlicher Haushalt**

<b>Ausgaben</b>		<b>RQ</b>	<b>AOB</b>	<b>Anf. Rest</b>	<b>Anordnungssoll</b>	<b>Gesamtsoll</b>	<b>Ist</b>	<b>Schl. Rest</b>	<b>VA+NVA</b>	<b>Soll - VA</b>
<b>851230</b>	<b>ABA BA. 23</b>									
5/851230-004000	Wasser- und Kanalisationsbauten	40			86.764,86	86.764,86	86.764,86			86.764,86
<b>851230 ABA BA. 23</b>				<b>0,00</b>	<b>86.764,86</b>	<b>86.764,86</b>	<b>86.764,86</b>	<b>0,00</b>	<b>0,00</b>	<b>86.764,86</b>
<b>Gesamtsumme</b>				<b>0,00</b>	<b>86.764,86</b>	<b>86.764,86</b>	<b>86.764,86</b>	<b>0,00</b>	<b>0,00</b>	<b>86.764,86</b>

**Rechnungsabschluss 2015  
Außerordentlicher Haushalt**

Stadtgemeinde Perg

DVR-Nr: 0032484

Einnahmen		RQ	AOB	Anf. Rest	Anordnungssoll	Gesamtsoll	Ist	Schl. Rest	VA+NVA	Soll - VA
<b>851240</b>	<b>ABA BA 24 Leitungskataster</b>									
6/851240+346000	Investitionsdarlehen von Kreditinstituten	55			93.000,00	93.000,00	93.000,00		93.000,00	
6/851240+910086	Zuf. an d. AOH u. Zuf. aus d.OH	81			64.433,53	64.433,53	64.433,53			64.433,53
<b>851240 ABA BA 24 Leitungskataster</b>				<b>0,00</b>	<b>157.433,53</b>	<b>157.433,53</b>	<b>157.433,53</b>	<b>0,00</b>	<b>93.000,00</b>	<b>64.433,53</b>
961100	Ist-Überschuss			60.622,31		60.622,31	60.622,31			
963100	Soll-Überschuss	82			57.105,03	57.105,03	57.105,03		57.100,00	5,03
<b>Summe inkl. Abwicklung Vorjahr</b>				<b>60.622,31</b>	<b>214.538,56</b>	<b>275.160,87</b>	<b>275.160,87</b>	<b>0,00</b>	<b>150.100,00</b>	<b>64.438,56</b>
<b>Gesamtsumme</b>				<b>60.622,31</b>	<b>214.538,56</b>	<b>275.160,87</b>	<b>275.160,87</b>	<b>0,00</b>	<b>150.100,00</b>	<b>64.438,56</b>

**Jahresabschluss des Vorhabens**

Einnahmenabstättung	275.160,87
- Ausgabenabstättung	275.160,87
<b>= Kassenbestand (+/-)</b>	<b>0,00</b>
+ Schließliche Einnahmerückstände	0,00
<b>= Zusammen</b>	<b>0,00</b>
- Schließliche Ausgabenrückstände	0,00
<b>= Jahresergebnis</b>	<b>0,00</b>

**Jahresabschluss des Vorhabens**

(Baubeginn bis einschl. Vorj.)	Bauzeit:	Soll	VA
Einnahmenvorschreibung 2013 bis 2014 (Baubeginn bis einschl. Vorj.)		170.000,00	170.000,00
+ Einnahmenvorschreibung laufendes Jahr		157.433,53	150.100,00
<b>= Gesamt-Einnahmen-Vorschreibung (E)</b>		<b>327.433,53</b>	<b>320.100,00</b>
Ausgabenvorschreibung 2013 bis 2014 (Baubeginn bis einschl. Vorj.)		112.894,97	170.000,00
+ Ausgabenvorschreibung laufendes Jahr		214.538,56	150.100,00
<b>= Gesamt-Ausgaben-Vorschreibung (A)</b>		<b>327.433,53</b>	<b>320.100,00</b>
<b>= Jahresergebnis (E-A)</b>		<b>0,00</b>	<b>0,00</b>

**Zusammenstellung der Einnahmen und Ausgaben (Gesamtdeckung)**

Einnahmen			Ausgaben				
	Soll	VA		Soll	VA		
6/851240+346000	Investitionsdarlehen von	263.000,00	263.000,00	5/851240-004000	Wasser- und Kanalisationsbauten	97.637,61	293.400,00
6/851240+910086	Zuf. an d. AOH u. Zuf. aus d.OH	64.433,53	0,00	5/851240-728000	Entgelte für sonstige Leistungen	100.928,86	26.000,00
	<b>Gesamtsumme</b>	<b>327.433,53</b>	<b>263.000,00</b>	5/851240-910086	Zuf.an and. Abschn. 851230 BA 23	128.867,06	0,00
				<b>Gesamtsumme</b>		<b>327.433,53</b>	<b>319.400,00</b>



Ausgaben		RQ	AOB	Anf. Rest	Anordnungssoll	Gesamtsoll	Ist	Schl. Rest	VA+NVA	Soll - VA
<b>851240</b>	<b>ABA BA 24 Leitungskataster</b>									
5/851240-728000	Entgelte für sonstige Leistungen	24		3.517,28	29.893,18	33.410,46	33.410,46			29.893,18
5/851240-910086	Zuf.an and. Abschn. 851230 BA 23	85			128.867,06	128.867,06	128.867,06			128.867,06
5/851240-004000	Wasser- und Kanalisationsbauten	40			55.778,32	55.778,32	55.778,32		150.100,00	-94.321,68
	<b>851240 ABA BA 24 Leitungskataster</b>			<b>3.517,28</b>	<b>214.538,56</b>	<b>218.055,84</b>	<b>218.055,84</b>	<b>0,00</b>	<b>150.100,00</b>	<b>64.438,56</b>
963100	Soll-Überschuss			57.105,03		57.105,03	57.105,03			
	<b>Summe inkl. Abwicklung Vorjahr</b>			<b>60.622,31</b>	<b>214.538,56</b>	<b>275.160,87</b>	<b>275.160,87</b>	<b>0,00</b>	<b>150.100,00</b>	<b>64.438,56</b>
	<b>Gesamtsumme</b>			<b>60.622,31</b>	<b>214.538,56</b>	<b>275.160,87</b>	<b>275.160,87</b>	<b>0,00</b>	<b>150.100,00</b>	<b>64.438,56</b>

**Rechnungsabschluss 2015  
Außerordentlicher Haushalt**

Stadtgemeinde Perg

DVR-Nr: 0032484

Einnahmen		RQ	AOB	Anf. Rest	Anordnungssoll	Gesamtsoll	Ist	Schl. Rest	VA+NVA	Soll - VA
<b>851250</b>	<b>ABA BA. 25 Pergkirchen</b>									
6/851250+910300	Anteilsbeitrag ord. Haushalt Kanalanschlußgebühren	81			34.070,61	34.070,61	34.070,61		21.800,00	12.270,61
<b>851250 ABA BA. 25 Pergkirchen</b>				<b>0,00</b>	<b>34.070,61</b>	<b>34.070,61</b>	<b>34.070,61</b>	<b>0,00</b>	<b>21.800,00</b>	<b>12.270,61</b>
961100	Ist-Überschuss			63.255,60		63.255,60	63.255,60			
<b>Summe inkl. Abwicklung Vorjahr</b>				<b>63.255,60</b>	<b>34.070,61</b>	<b>97.326,21</b>	<b>97.326,21</b>	<b>0,00</b>	<b>21.800,00</b>	<b>12.270,61</b>
<b>Gesamtsumme</b>				<b>63.255,60</b>	<b>34.070,61</b>	<b>97.326,21</b>	<b>97.326,21</b>	<b>0,00</b>	<b>21.800,00</b>	<b>12.270,61</b>

**Jahresabschluss des Vorhabens**

Einnahmenabstattung	97.326,21
- Ausgabenabstattung	97.326,21
<b>= Kassenbestand (+/-)</b>	<b>0,00</b>
+ Schließliche Einnahmerückstände	0,00
<b>= Zusammen</b>	<b>0,00</b>
- Schließliche Ausgabenrückstände	0,00
<b>= Jahresergebnis</b>	<b>0,00</b>

**Jahresabschluss des Vorhabens**

(Baubeginn bis einschl. Vorj.)	Bauzeit:	Soll	VA
Einnahmenvorschreibung 2009 bis 2014 (Baubeginn bis einschl. Vorj.)		745.120,82	658.900,00
+ Einnahmenvorschreibung laufendes Jahr		34.070,61	21.800,00
<b>= Gesamt-Einnahmen-Vorschreibung (E)</b>		<b>779.191,43</b>	<b>680.700,00</b>
Ausgabenvorschreibung 2009 bis 2014 (Baubeginn bis einschl. Vorj.)		745.120,82	862.200,00
+ Ausgabenvorschreibung laufendes Jahr		34.070,61	21.800,00
<b>= Gesamt-Ausgaben-Vorschreibung (A)</b>		<b>779.191,43</b>	<b>884.000,00</b>
<b>= Jahresergebnis (E-A)</b>		<b>0,00</b>	<b>-203.300,00</b>

**Zusammenstellung der Einnahmen und Ausgaben (Gesamtdeckung)**

Einnahmen		Soll	VA	Ausgaben		Soll	VA
6/851250+346000	Investitionsdarlehen von	400.000,00	360.000,00	5/851250-004000	Wasser- und Kanalisationsbauten	737.885,31	706.000,00
6/851250+910060	Zuführ. an anderen Abschnitt	0,00	47.600,00	5/851250-004100	Planung und Bauleitung	26.315,27	0,00
6/851250+910064	Zuf. von and. Abschn.	86.239,34	0,00	5/851250-728000	Entgelte für sonstige Leistungen	14.890,85	7.200,00
6/851250+910300	Anteilsbeitrag ord. Haushalt	273.555,73	66.000,00	5/851250-910029	Zuführungen AOH	100,00	0,00
6/851250+910700	Aufschließungsbeiträge Kanal	18.204,61	12.300,00	5/851250-910851	Verr. zw. Abschnitte	0,00	14.800,00
6/851250+910851	Verr. zw. Abschnitten	0,00	64.200,00		<b>Gesamtsumme</b>	<b>779.191,43</b>	<b>728.000,00</b>
6/851250+910900	Verr.zw.OH und AOH	1.191,75	54.100,00				
<b>Gesamtsumme</b>		<b>779.191,43</b>	<b>604.200,00</b>				

Ausgaben		RQ	AOB	Anf. Rest	Anordnungssoll	Gesamtsoll	Ist	Schl. Rest	VA+NVA	Soll - VA
<b>851250</b>	<b>ABA BA. 25 Pergkirchen</b>									
5/851250-910851	Verr. zw. Abschnitte Zuf. an ABA BA 26		85						14.800,00	-14.800,00
5/851250-004000	Wasser- und Kanalisationsbauten		40	63.255,60	34.070,61	97.326,21	97.326,21		7.000,00	27.070,61
	<b>851250 ABA BA. 25 Pergkirchen</b>			<b>63.255,60</b>	<b>34.070,61</b>	<b>97.326,21</b>	<b>97.326,21</b>	<b>0,00</b>	<b>21.800,00</b>	<b>12.270,61</b>
	<b>Summe inkl. Abwicklung Vorjahr</b>			<b>63.255,60</b>	<b>34.070,61</b>	<b>97.326,21</b>	<b>97.326,21</b>	<b>0,00</b>	<b>21.800,00</b>	<b>12.270,61</b>
	<b>Gesamtsumme</b>			<b>63.255,60</b>	<b>34.070,61</b>	<b>97.326,21</b>	<b>97.326,21</b>	<b>0,00</b>	<b>21.800,00</b>	<b>12.270,61</b>

**Rechnungsabschluss 2015**  
**Außerordentlicher Haushalt**

Stadtgemeinde Perg

DVR-Nr: 0032484

Einnahmen		RQ	AOB	Anf. Rest	Anordnungssoll	Gesamtsoll	Ist	Schl. Rest	VA+NVA	Soll - VA
<b>851260</b>	<b>ABA BA 26</b>									
6/851260+829000	Sonstige Einnahmen	18			9.312,70	9.312,70	9.312,70		9.300,00	12,70
6/851260+872000	Gemeindebeiträge aus WP Infra-Beiträge	33		4,55	-4,55					-4,55
6/851260+910300	Anteilsbeitrag ord. Haushalt Kanalanschlußgebühren	81			192.518,36	192.518,36	192.518,36		16.200,00	176.318,36
6/851260+910851	Verr. zw. Abschnitten Zuf.von ABA BA 25	81							14.800,00	-14.800,00
6/851260+910900	Verr.zw.OH u. AOH Ordentl. Zuf. an BA ABA	81							42.600,00	-42.600,00
<b>851260 ABA BA 26</b>				<b>4,55</b>	<b>201.826,51</b>	<b>201.831,06</b>	<b>201.831,06</b>	<b>0,00</b>	<b>82.900,00</b>	<b>118.926,51</b>
964100	Soll-Fehlbetrag			189.933,60		189.933,60	189.933,60			
<b>Summe inkl. Abwicklung Vorjahr</b>				<b>189.938,15</b>	<b>201.826,51</b>	<b>391.764,66</b>	<b>391.764,66</b>	<b>0,00</b>	<b>82.900,00</b>	<b>118.926,51</b>
966000	Ist-Abgang laufendes Jahr				37.000,00	37.000,00	37.000,00			37.000,00
968000	Soll-Abgang laufendes Jahr	83			37.000,00	37.000,00		37.000,00		37.000,00
<b>Gesamtsumme</b>				<b>189.938,15</b>	<b>275.826,51</b>	<b>465.764,66</b>	<b>428.764,66</b>	<b>37.000,00</b>	<b>82.900,00</b>	<b>192.926,51</b>

**Jahresabschluss des Vorhabens**

Einnahmenabstättung	391.764,66
- Ausgabenabstättung	428.764,66
<b>= Kassenbestand (+/-)</b>	<b>-37.000,00</b>
+ Schließliche Einnahmerückstände	0,00
<b>= Zusammen</b>	<b>-37.000,00</b>
- Schließliche Ausgabenrückstände	0,00
<b>= Jahresergebnis</b>	<b>-37.000,00</b>

**Jahresabschluss des Vorhabens**

(Baubeginn bis einschl. Vorj.)	Bauzeit:	Soll	VA
Einnahmenvorschreibung 2012 bis 2014 (Baubeginn bis einschl. Vorj.)		339.032,65	121.100,00
+ Einnahmenvorschreibung laufendes Jahr		201.826,51	82.900,00
<b>= Gesamt-Einnahmen-Vorschreibung (E)</b>		<b>540.859,16</b>	<b>204.000,00</b>
Ausgabenvorschreibung 2012 bis 2014 (Baubeginn bis einschl. Vorj.)		528.966,25	520.200,00
+ Ausgabenvorschreibung laufendes Jahr		48.892,91	247.900,00
<b>= Gesamt-Ausgaben-Vorschreibung (A)</b>		<b>577.859,16</b>	<b>768.100,00</b>
<b>= Jahresergebnis (E-A)</b>		<b>-37.000,00</b>	<b>-564.100,00</b>

**Rechnungsabschluss 2015  
Außerordentlicher Haushalt**

Ausgaben		RQ	AOB	Anf. Rest	Anordnungssoll	Gesamtsoll	Ist	Schl. Rest	VA+NVA	Soll - VA
<b>851260</b>	<b>ABA BA 26</b>									
5/851260-004000	Wasser- und Kanalisationsbauten	40			48.892,91	48.892,91	48.892,91		58.000,00	-9.107,09
<b>851260 ABA BA 26</b>				<b>0,00</b>	<b>48.892,91</b>	<b>48.892,91</b>	<b>48.892,91</b>	<b>0,00</b>	<b>58.000,00</b>	<b>-9.107,09</b>
962100	Ist-Fehlbetrag			189.938,15		189.938,15	189.938,15			
964100	Soll-Fehlbetrag	86			189.933,60	189.933,60	189.933,60		189.900,00	33,60
<b>Summe inkl. Abwicklung Vorjahr</b>				<b>189.938,15</b>	<b>238.826,51</b>	<b>428.764,66</b>	<b>428.764,66</b>	<b>0,00</b>	<b>247.900,00</b>	<b>-9.073,49</b>
966000	Ist-Abgang laufendes Jahr				37.000,00	37.000,00		37.000,00		37.000,00
<b>Gesamtsumme</b>				<b>189.938,15</b>	<b>275.826,51</b>	<b>465.764,66</b>	<b>428.764,66</b>	<b>37.000,00</b>	<b>247.900,00</b>	<b>27.926,51</b>

Einnahmen			RQ	AOB	Anf. Rest	Anordnungssoll	Gesamtsoll	Ist	Schl. Rest	VA+NVA	Soll - VA
<b>Zusammenstellung der Einnahmen und Ausgaben (Gesamtdeckung)</b>											
Einnahmen		Soll	VA	Ausgaben		Soll	VA				
6/851260+346000	Investitionsdarlehen von	0,00	0,00	5/851260-002000	Straßenbauten	23.325,06	5.000,00				
6/851260+829000	Sonstige Einnahmen	9.312,70	9.300,00	5/851260-004000	Wasser- und Kanalisationsbauten	285.104,25	529.200,00				
6/851260+872000	Gemeindebeiträge aus WP	148.730,81	0,00	5/851260-004100	Kanalbauten	269.429,85	33.400,00				
6/851260+910003	Infrastrukturbeitr.f.ABA	46.956,80	42.700,00								
6/851260+910029	Zuführungen AOH	100,00	0,00								
6/851260+910300	Anteilsbeitrag ord. Haushalt	217.769,42	52.000,00								
6/851260+910700	Aufschließungsbeiträge Kanal	944,82	0,00								
6/851260+910851	Verr. zw. Abschnitten	0,00	14.800,00								
6/851260+910900	Verr.zw.OH u. AOH	117.044,61	45.600,00								
<b>Gesamtsumme</b>		<b>540.859,16</b>	<b>164.400,00</b>					<b>Gesamtsumme</b>		<b>577.859,16</b>	<b>567.600,00</b>

---

<b>Ausgaben</b>	<b>RQ</b>	<b>AOB</b>	<b>Anf. Rest</b>	<b>Anordnungssoll</b>	<b>Gesamtsoll</b>	<b>Ist</b>	<b>Schl. Rest</b>	<b>VA+NVA</b>	<b>Soll - VA</b>
-----------------	-----------	------------	------------------	-----------------------	-------------------	------------	-------------------	---------------	------------------

Einnahmen		RQ	AOB	Anf. Rest	Anordnungssoll	Gesamtssoll	Ist	Schl. Rest	VA+NVA	Soll - VA
<b>851270</b>	<b>ABA BA 27</b>									
6/851270+829000	Sonstige Einnahmen	18	N.Hau		166,67	166,67	166,67		200,00	-33,33
6/851270+346000	Investitionsdarlehen von Kreditinstituten	55			341.300,00	341.300,00	341.300,00		341.300,00	
6/851270+910300	Anteilsbeitrag ord. Haushalt Kanalanschlußgebühren	81			63.500,00	63.500,00	63.500,00		8.000,00	55.500,00
6/851270+910700	Aufschließungsbeiträge Kanal ord. Haushalt	81							5.500,00	-5.500,00
<b>851270 ABA BA 27</b>				<b>0,00</b>	<b>404.966,67</b>	<b>404.966,67</b>	<b>404.966,67</b>	<b>0,00</b>	<b>355.000,00</b>	<b>49.966,67</b>
966000	Ist-Abgang laufendes Jahr				31.368,44	31.368,44	31.368,44			31.368,44
968000	Soll-Abgang laufendes Jahr	83			53.614,01	53.614,01		53.614,01		53.614,01
<b>Gesamtsumme</b>				<b>0,00</b>	<b>489.949,12</b>	<b>489.949,12</b>	<b>436.335,11</b>	<b>53.614,01</b>	<b>355.000,00</b>	<b>134.949,12</b>

**Jahresabschluss des Vorhabens**

Einnahmenabstattung	404.966,67
- Ausgabenabstattung	436.335,11
<b>= Kassenbestand (+/-)</b>	<b>-31.368,44</b>
+ Schließliche Einnahmerückstände	0,00
<b>= Zusammen</b>	<b>-31.368,44</b>
- Schließliche Ausgabenrückstände	22.245,57
<b>= Jahresergebnis</b>	<b>-53.614,01</b>

**Jahresabschluss des Vorhabens**

(Baubeginn bis einschl. Vorj.)	Bauzeit:	Soll	VA
Einnahmenvorschreibung bis 2014 (Baubeginn bis einschl. Vorj.)		0,00	0,00
+ Einnahmenvorschreibung laufendes Jahr		404.966,67	355.000,00
<b>= Gesamt-Einnahmen-Vorschreibung (E)</b>		<b>404.966,67</b>	<b>355.000,00</b>
Ausgabenvorschreibung bis 2014 (Baubeginn bis einschl. Vorj.)		0,00	0,00
+ Ausgabenvorschreibung laufendes Jahr		458.580,68	355.000,00
<b>= Gesamt-Ausgaben-Vorschreibung (A)</b>		<b>458.580,68</b>	<b>355.000,00</b>
<b>= Jahresergebnis (E-A)</b>		<b>-53.614,01</b>	<b>0,00</b>

**Zusammenstellung der Einnahmen und Ausgaben (Gesamtdeckung)**

Einnahmen	Soll	VA
6/851270+346000 Investitionsdarlehen von	341.300,00	341.300,00
6/851270+829000 Sonstige Einnahmen	166,67	200,00
6/851270+910300 Anteilsbeitrag ord. Haushalt	63.500,00	8.000,00
6/851270+910700 Aufschließungsbeiträge Kanal	0,00	5.500,00
6/851270+910900 Verr. zw. OH u. AOH	0,00	0,00
<b>Gesamtsumme</b>	<b>404.966,67</b>	<b>355.000,00</b>

Ausgaben	Soll	VA
5/851270-004000 Wasser- und Kanalisationsbauten	386.934,11	355.000,00
5/851270-004001 Wasser-u.Kanalisationsbauten	26.016,87	0,00
5/851270-004100 Planung und Bauleitung	45.629,70	0,00
<b>Gesamtsumme</b>	<b>458.580,68</b>	<b>355.000,00</b>



**Rechnungsabschluss 2015  
Außerordentlicher Haushalt**

Ausgaben		RQ	AOB	Anf. Rest	Anordnungssoll	Gesamtsoll	Ist	Schl. Rest	VA+NVA	Soll - VA
<b>851270</b>	<b>ABA BA 27</b>									
5/851270-004000	Wasser- und Kanalisationsbauten	40	N.Hau		386.934,11	386.934,11	367.389,12	19.544,99	355.000,00	31.934,11
5/851270-004001	Wasser-u.Kanalisationsbauten Containerdorf	40			26.016,87	26.016,87	26.016,87			26.016,87
5/851270-004100	Planung und Bauleitung	40	N.Hau		45.629,70	45.629,70	42.929,12	2.700,58		45.629,70
	<b>851270 ABA BA 27</b>			<b>0,00</b>	<b>458.580,68</b>	<b>458.580,68</b>	<b>436.335,11</b>	<b>22.245,57</b>	<b>355.000,00</b>	<b>103.580,68</b>
966000	Ist-Abgang laufendes Jahr				31.368,44	31.368,44		31.368,44		31.368,44
	<b>Gesamtsumme</b>			<b>0,00</b>	<b>489.949,12</b>	<b>489.949,12</b>	<b>436.335,11</b>	<b>53.614,01</b>	<b>355.000,00</b>	<b>134.949,12</b>

**Rechnungsabschluss 2015  
Außerordentlicher Haushalt**

Stadtgemeinde Perg

DVR-Nr: 0032484

Einnahmen		RQ	AOB	Anf. Rest	Anordnungssoll	Gesamtsoll	Ist	Schl. Rest	VA+NVA	Soll - VA
<b>851280</b>	<b>ABA BA 28 Kanalsan.u.SK3 Schäden Zone C</b>									
6/851280+346000	Investitionsdarlehen von Kreditinstituten		55						140.000,00	-140.000,00
6/851280+910300	Zuf. an d. AOH u. Zuf. aus d.OH IB - Kanalanschlussgeb.		81		63.042,49	63.042,49	63.042,49			63.042,49
	<b>851280 ABA BA 28 Kanalsan.u.SK3 Schäden Zone C</b>			<b>0,00</b>	<b>63.042,49</b>	<b>63.042,49</b>	<b>63.042,49</b>	<b>0,00</b>	<b>140.000,00</b>	<b>-76.957,51</b>
965000	Ist-Überschuss laufendes Jahr				26.679,47	26.679,47		26.679,47		26.679,47
968000	Soll-Abgang laufendes Jahr		83		42.954,55	42.954,55		42.954,55		42.954,55
	<b>Gesamtsumme</b>			<b>0,00</b>	<b>132.676,51</b>	<b>132.676,51</b>	<b>63.042,49</b>	<b>69.634,02</b>	<b>140.000,00</b>	<b>-7.323,49</b>

**Jahresabschluss des Vorhabens**

Einnahmenabstattung	63.042,49
- Ausgabenabstattung	36.363,02
<b>= Kassenbestand (+/-)</b>	<b>26.679,47</b>
+ Schließliche Einnahmerückstände	0,00
<b>= Zusammen</b>	<b>26.679,47</b>
- Schließliche Ausgabenrückstände	69.634,02
<b>= Jahresergebnis</b>	<b>-42.954,55</b>

**Jahresabschluss des Vorhabens**

(Baubeginn bis einschl. Vorj.)	Bauzeit:	Soll	VA
Einnahmenvorschreibung bis 2014 (Baubeginn bis einschl. Vorj.)		0,00	0,00
+ Einnahmenvorschreibung laufendes Jahr		63.042,49	140.000,00
<b>= Gesamt-Einnahmen-Vorschreibung (E)</b>		<b>63.042,49</b>	<b>140.000,00</b>
Ausgabenvorschreibung bis 2014 (Baubeginn bis einschl. Vorj.)		0,00	0,00
+ Ausgabenvorschreibung laufendes Jahr		105.997,04	140.000,00
<b>= Gesamt-Ausgaben-Vorschreibung (A)</b>		<b>105.997,04</b>	<b>140.000,00</b>
<b>= Jahresergebnis (E-A)</b>		<b>-42.954,55</b>	<b>0,00</b>

**Zusammenstellung der Einnahmen und Ausgaben (Gesamtdeckung)**

Einnahmen	Soll	VA
6/851280+346000 Investitionsdarlehen von	0,00	140.000,00
6/851280+910300 Zuf. an d. AOH u. Zuf. aus d.OH	63.042,49	0,00
<b>Gesamtsumme</b>	<b>63.042,49</b>	<b>140.000,00</b>

Ausgaben	Soll	VA
5/851280-004000 Wasser- und Kanalisationsbauten	105.997,04	140.000,00
<b>Gesamtsumme</b>	<b>105.997,04</b>	<b>140.000,00</b>

Ausgaben		RQ	AOB	Anf. Rest	Anordnungssoll	Gesamtsoll	Ist	Schl. Rest	VA+NVA	Soll - VA
<b>851280</b>	<b>ABA BA 28 Kanalsan.u.SK3 Schäden Zone C</b>									
5/851280-004000	Wasser- und Kanalisationsbauten	40			105.997,04	105.997,04	36.363,02	69.634,02	140.000,00	-34.002,96
	<b>851280 ABA BA 28 Kanalsan.u.SK3 Schäden Zone C</b>			<b>0,00</b>	<b>105.997,04</b>	<b>105.997,04</b>	<b>36.363,02</b>	<b>69.634,02</b>	<b>140.000,00</b>	<b>-34.002,96</b>
965000	Ist-Überschuss laufendes Jahr				26.679,47	26.679,47	26.679,47			26.679,47
	<b>Gesamtsumme</b>			<b>0,00</b>	<b>132.676,51</b>	<b>132.676,51</b>	<b>63.042,49</b>	<b>69.634,02</b>	<b>140.000,00</b>	<b>-7.323,49</b>

**Rechnungsabschluss 2015  
Außerordentlicher Haushalt**

Stadtgemeinde Perg

DVR-Nr: 0032484

Einnahmen		RQ	AOB	Anf. Rest	Anordnungssoll	Gesamtsoll	Ist	Schl. Rest	VA+NVA	Soll - VA
<b>851290</b>	<b>ABA BA 29</b>									
6/851290+910300	Zuf. an d. AOH u. Zuf. aus d.OH IB - Kanalanschlussgeb.	81			22.411,19	22.411,19	22.411,19			22.411,19
	<b>851290 ABA BA 29</b>			<b>0,00</b>	<b>22.411,19</b>	<b>22.411,19</b>	<b>22.411,19</b>	<b>0,00</b>	<b>0,00</b>	<b>22.411,19</b>
965000	Ist-Überschuss laufendes Jahr				8.312,02	8.312,02		8.312,02		8.312,02
	<b>Gesamtsumme</b>			<b>0,00</b>	<b>30.723,21</b>	<b>30.723,21</b>	<b>22.411,19</b>	<b>8.312,02</b>	<b>0,00</b>	<b>30.723,21</b>

**Jahresabschluss des Vorhabens**

Einnahmenabstättung	22.411,19
- Ausgabenabstättung	14.099,17
<b>= Kassenbestand (+/-)</b>	<b>8.312,02</b>
+ Schließliche Einnahmerückstände	0,00
<b>= Zusammen</b>	<b>8.312,02</b>
- Schließliche Ausgabenrückstände	8.312,02
<b>= Jahresergebnis</b>	<b>0,00</b>

**Jahresabschluss des Vorhabens**

(Baubeginn bis einschl. Vorj.)	Bauzeit:	Soll	VA
Einnahmenvorschreibung bis 2014 (Baubeginn bis einschl. Vorj.)		0,00	0,00
+ Einnahmenvorschreibung laufendes Jahr		22.411,19	0,00
<b>= Gesamt-Einnahmen-Vorschreibung (E)</b>		<b>22.411,19</b>	<b>0,00</b>
Ausgabenvorschreibung bis 2014 (Baubeginn bis einschl. Vorj.)		0,00	0,00
+ Ausgabenvorschreibung laufendes Jahr		22.411,19	0,00
<b>= Gesamt-Ausgaben-Vorschreibung (A)</b>		<b>22.411,19</b>	<b>0,00</b>
<b>= Jahresergebnis (E-A)</b>		<b>0,00</b>	<b>0,00</b>

**Zusammenstellung der Einnahmen und Ausgaben (Gesamtdeckung)**

Einnahmen			Soll	VA	Ausgaben			Soll	VA
6/851290+910300	Zuf. an d. AOH u. Zuf. aus d.OH		22.411,19	0,00	5/851290-004000	Wasser- u. Kanalisationsbauten	22.411,19	0,00	
	<b>Gesamtsumme</b>		<b>22.411,19</b>	<b>0,00</b>		<b>Gesamtsumme</b>	<b>22.411,19</b>	<b>0,00</b>	

Ausgaben		RQ	AOB	Anf. Rest	Anordnungssoll	Gesamtsoll	Ist	Schl. Rest	VA+NVA	Soll - VA
<b>851290</b>	<b>ABA BA 29</b>									
5/851290-004000	Wasser- u. Kanalisationsbauten	40			22.411,19	22.411,19	14.099,17	8.312,02		22.411,19
	<b>851290 ABA BA 29</b>			<b>0,00</b>	<b>22.411,19</b>	<b>22.411,19</b>	<b>14.099,17</b>	<b>8.312,02</b>	<b>0,00</b>	<b>22.411,19</b>
965000	Ist-Überschuss laufendes Jahr				8.312,02	8.312,02	8.312,02			8.312,02
	<b>Gesamtsumme</b>			<b>0,00</b>	<b>30.723,21</b>	<b>30.723,21</b>	<b>22.411,19</b>	<b>8.312,02</b>	<b>0,00</b>	<b>30.723,21</b>

Einnahmen		RQ	AOB	Anf. Rest	Anordnungssoll	Gesamtsoll	Ist	Schl. Rest	VA+NVA	Soll - VA
<b>851990</b>	<b>ABA Darlehen SA 3</b>									
6/851990+871900	KTZ v. Land Schuldenerlass		33		236.448,71	236.448,71	236.448,71			236.448,71
	<b>851990 ABA Darlehen SA 3</b>			<b>0,00</b>	<b>236.448,71</b>	<b>236.448,71</b>	<b>236.448,71</b>	<b>0,00</b>	<b>0,00</b>	<b>236.448,71</b>
<b>Gesamtsumme</b>				<b>0,00</b>	<b>236.448,71</b>	<b>236.448,71</b>	<b>236.448,71</b>	<b>0,00</b>	<b>0,00</b>	<b>236.448,71</b>

**Jahresabschluss des Vorhabens**

Einnahmenabstättung	236.448,71
- Ausgabenabstättung	236.448,71
<b>= Kassenbestand (+/-)</b>	<b>0,00</b>
+ Schließliche Einnahmerückstände	0,00
<b>= Zusammen</b>	<b>0,00</b>
- Schließliche Ausgabenrückstände	0,00
<b>= Jahresergebnis</b>	<b>0,00</b>

**Jahresabschluss des Vorhabens**

(Baubeginn bis einschl. Vorj.)	Bauzeit:	Soll	VA
Einnahmenvorschreibung 2012 bis 2014 (Baubeginn bis einschl. Vorj.)		1.356.818,79	0,00
+ Einnahmenvorschreibung laufendes Jahr		236.448,71	0,00
<b>= Gesamt-Einnahmen-Vorschreibung (E)</b>		<b>1.593.267,50</b>	<b>0,00</b>
Ausgabenvorschreibung 2012 bis 2014 (Baubeginn bis einschl. Vorj.)		1.356.818,79	0,00
+ Ausgabenvorschreibung laufendes Jahr		236.448,71	0,00
<b>= Gesamt-Ausgaben-Vorschreibung (A)</b>		<b>1.593.267,50</b>	<b>0,00</b>
<b>= Jahresergebnis (E-A)</b>		<b>0,00</b>	<b>0,00</b>

**Zusammenstellung der Einnahmen und Ausgaben (Gesamtdeckung)**

Einnahmen			Soll	VA	Ausgaben			Soll	VA
6/851990+871900	KTZ v. Land		1.593.267,50	0,00	5/851990-341900	Abschreibung	1.593.267,50	0,00	
<b>Gesamtsumme</b>			<b>1.593.267,50</b>	<b>0,00</b>	<b>Gesamtsumme</b>			<b>1.593.267,50</b>	<b>0,00</b>

<b>Ausgaben</b>		<b>RQ</b>	<b>AOB</b>	<b>Anf. Rest</b>	<b>Anordnungssoll</b>	<b>Gesamtsoll</b>	<b>Ist</b>	<b>Schl. Rest</b>	<b>VA+NVA</b>	<b>Soll - VA</b>
<b>851990</b>	<b>ABA Darlehen SA 3</b>									
5/851990-341900	Abschreibung Investitionsdarlehen des Landes	64			236.448,71	236.448,71	236.448,71			236.448,71
	<b>851990 ABA Darlehen SA 3</b>			<b>0,00</b>	<b>236.448,71</b>	<b>236.448,71</b>	<b>236.448,71</b>	<b>0,00</b>	<b>0,00</b>	<b>236.448,71</b>
	<b>Gesamtsumme</b>			<b>0,00</b>	<b>236.448,71</b>	<b>236.448,71</b>	<b>236.448,71</b>	<b>0,00</b>	<b>0,00</b>	<b>236.448,71</b>

**Rechnungsabschluss 2015  
Außerordentlicher Haushalt**

Stadtgemeinde Perg

DVR-Nr: 0032484

Einnahmen		RQ	AOB	Anf. Rest	Anordnungssoll	Gesamtssoll	Ist	Schl. Rest	VA+NVA	Soll - VA
<b>859330</b>	<b>Hallenbad - Sanierung BA 02</b>									
6/859330+010000	Gebäude	30			10.507,76	10.507,76	10.507,76		10.500,00	7,76
6/859330+871610	KTZ vom Land Oö Abt. Bildung	33			45.500,00	45.500,00	45.500,00			45.500,00
	<b>859330 Hallenbad - Sanierung BA 02</b>			<b>0,00</b>	<b>56.007,76</b>	<b>56.007,76</b>	<b>56.007,76</b>	<b>0,00</b>	<b>10.500,00</b>	<b>45.507,76</b>
964100	Soll-Fehlbetrag			182.000,00		182.000,00	182.000,00			
	<b>Summe inkl. Abwicklung Vorjahr</b>			<b>182.000,00</b>	<b>56.007,76</b>	<b>238.007,76</b>	<b>238.007,76</b>	<b>0,00</b>	<b>10.500,00</b>	<b>45.507,76</b>
966000	Ist-Abgang laufendes Jahr				129.116,61	129.116,61	129.116,61			129.116,61
968000	Soll-Abgang laufendes Jahr	83			129.116,61	129.116,61		129.116,61		129.116,61
	<b>Gesamtsumme</b>			<b>182.000,00</b>	<b>314.240,98</b>	<b>496.240,98</b>	<b>367.124,37</b>	<b>129.116,61</b>	<b>10.500,00</b>	<b>303.740,98</b>

**Jahresabschluss des Vorhabens**

Einnahmenabstättung	238.007,76
- Ausgabenabstättung	367.124,37
<b>= Kassenbestand (+/-)</b>	<b>-129.116,61</b>
+ Schließliche Einnahmerückstände	0,00
<b>= Zusammen</b>	<b>-129.116,61</b>
- Schließliche Ausgabenrückstände	0,00
<b>= Jahresergebnis</b>	<b>-129.116,61</b>

**Jahresabschluss des Vorhabens**

(Baubeginn bis einschl. Vorj.)	Bauzeit:	Soll	VA
Einnahmenvorschreibung 2012 bis 2014 (Baubeginn bis einschl. Vorj.)		252.016,05	439.000,00
+ Einnahmenvorschreibung laufendes Jahr		56.007,76	10.500,00
<b>= Gesamt-Einnahmen-Vorschreibung (E)</b>		<b>308.023,81</b>	<b>449.500,00</b>
Ausgabenvorschreibung 2012 bis 2014 (Baubeginn bis einschl. Vorj.)		434.016,05	500.000,00
+ Ausgabenvorschreibung laufendes Jahr		3.124,37	185.200,00
<b>= Gesamt-Ausgaben-Vorschreibung (A)</b>		<b>437.140,42</b>	<b>685.200,00</b>
<b>= Jahresergebnis (E-A)</b>		<b>-129.116,61</b>	<b>-235.700,00</b>

**Zusammenstellung der Einnahmen und Ausgaben (Gesamtdeckung)**

Einnahmen		Soll	VA	Ausgaben		Soll	VA
6/859330+010000	Gebäude	10.507,76	10.500,00	5/859330-010000	Gebäude	437.140,42	503.200,00
6/859330+871100	KTZ vom Land ( BZ )	91.000,00	119.000,00		<b>Gesamtsumme</b>	<b>437.140,42</b>	<b>503.200,00</b>
6/859330+871610	KTZ vom Land Oö	91.000,00	73.500,00				
6/859330+871620	KTZ vom Land Oö	45.500,00	73.500,00				
6/859330+910045	Zuführung aus OH	70.016,05	173.000,00				
	<b>Gesamtsumme</b>	<b>308.023,81</b>	<b>449.500,00</b>				



**Rechnungsabschluss 2015  
Außerordentlicher Haushalt**

Ausgaben		RQ	AOB	Anf. Rest	Anordnungssoll	Gesamtsoll	Ist	Schl. Rest	VA+NVA	Soll - VA
<b>859330</b>	<b>Hallenbad - Sanierung BA 02</b>									
5/859330-010000	Gebäude	40		13.046,38	3.124,37	16.170,75	16.170,75		3.200,00	-75,63
	<b>859330 Hallenbad - Sanierung BA 02</b>			<b>13.046,38</b>	<b>3.124,37</b>	<b>16.170,75</b>	<b>16.170,75</b>	<b>0,00</b>	<b>3.200,00</b>	<b>-75,63</b>
962100	Ist-Fehlbetrag			168.953,62		168.953,62	168.953,62			
964100	Soll-Fehlbetrag	86			182.000,00	182.000,00	182.000,00		182.000,00	
	<b>Summe inkl. Abwicklung Vorjahr</b>			<b>182.000,00</b>	<b>185.124,37</b>	<b>367.124,37</b>	<b>367.124,37</b>	<b>0,00</b>	<b>185.200,00</b>	<b>-75,63</b>
966000	Ist-Abgang laufendes Jahr				129.116,61	129.116,61		129.116,61		129.116,61
	<b>Gesamtsumme</b>			<b>182.000,00</b>	<b>314.240,98</b>	<b>496.240,98</b>	<b>367.124,37</b>	<b>129.116,61</b>	<b>185.200,00</b>	<b>129.040,98</b>



# Nachweis Vermögen



lfd.Nr.		V e r m ö g e n s - gruppen und Untergruppen	Stand am Beginn d. FJ	Ä n d e r u n g Z u g a n g	im lfd. Finanzjahr A b g a n g	Stand am Ende d. FJ	Erläuterungen
	<b>0</b>	<b>Vermögen der allg. Verwaltung</b>					
1		Rathaus	482.306,50	0,00	16.600,75	465.705,75	
2		Freiw. Feuerwehr Pergkirchen	139.004,68	0,00	4.320,06	134.684,62	
3		Volksschule Perg	3.721.669,14	2.380,18	105.365,48	3.618.683,84	
4		Volksschule Pergkirchen	1.188.625,33	79.637,63	40.833,86	1.227.429,10	
5		Hauptschule I	0,00	0,00	0,00	0,00	
6		Hauptschule Ib	0,00	0,00	0,00	0,00	
7		Hauptschule II	1.161.222,48	21.119,78	72.992,82	1.109.349,44	
8		Kindergarten I	560.980,58	0,00	19.333,15	541.647,43	
9		Krabbelstube KG I	20.343,19	107.842,45	2.279,00	125.906,64	
10		Kindergarten II	681.355,76	4.565,47	30.154,81	655.766,42	
11		Krabbelstube KG II	219.876,17	2.823,04	4.942,60	217.756,61	
12		Kindergarten Pergkirchen	664.369,13	27.255,91	18.414,60	673.210,44	
13		Integrativkindergarten	0,00	46.732,14	859,92	45.872,22	
14		Bezirkssporthalle	966.328,87	73.112,87	78.273,01	961.168,73	
15		Bauhof-Machlandstraße	701.984,51	0,00	25.346,18	676.638,33	
16		Heimathaus	710.909,15	0,00	18.979,52	691.929,63	
17		Kulturhaus	0,00	0,00	0,00	0,00	
18		Hauptschule II - Funcourt	32.644,81	0,00	8.619,73	24.025,08	
19		Einsatzzentrum Dirnbergerstr.	1.116.137,93	0,00	39.862,07	1.076.275,86	
		<b>S u m m e - Gruppe 0</b>	<b>12.367.758,23</b>	<b>365.469,47</b>	<b>487.177,56</b>	<b>12.246.050,14</b>	
	<b>1</b>	<b>Vermögen der öffentl. Einr.</b>					
1		Landesmusikschule	1.918.437,74	143.652,43	63.989,29	1.998.100,88	
2		Wasserversorgung	3.468.676,84	126.065,17	229.105,63	3.365.636,38	
3		Abwasserbeseitigung	11.918.329,17	842.388,79	739.938,88	12.020.779,08	Korrektur 2015
4		Straßenbeleuchtung	60.829,93	55.289,70	39.941,43	76.178,20	
5		Hallenbad	3.090.641,72	3.124,37	118.740,66	2.975.025,43	
6		Freizeitanlage/Freibad	2.186.181,75	0,00	68.288,45	2.117.893,30	Korrektur 2015
7		Kompostieranlage	79.397,54	0,00	13.046,51	66.351,03	
8		Tierkörperbeseitigungsanlage	4.766,63	0,00	1.361,89	3.404,74	
		<b>S u m m e - Gruppe 1</b>	<b>22.727.261,32</b>	<b>1.170.520,46</b>	<b>1.274.412,74</b>	<b>22.623.369,04</b>	

	<b>2</b>	<b>Vermögen der wirtschaftl. Unternehmungen</b>					
		<b>S u m m e - Gruppe 2</b>	<b>0,00</b>	<b>0,00</b>	<b>0,00</b>	<b>0,00</b>	
	<b>3</b>	<b>Finanzvermögen (ohne Liegenschaften)</b>					
1		Darlehensforderung					
2		Rücklagen lt. Nachweis					
3		Wertpapiere lt. Nachweis					
4		Beteiligten lt. Nachweis	35.324,90	0,00	0,00	35.324,90	VKB, LAWOG, RAIBA
5		Nicht fällige Verwaltungsfordg.	1.025,00	7.720,00	1.921,42	6.823,58	Bezugsvorschüsse
		<b>S u m m e - Gruppe 3</b>	<b>36.349,90</b>	<b>7.720,00</b>	<b>1.921,42</b>	<b>42.148,48</b>	<b>0,00</b>
	<b>4</b>	<b>Liegenschaftsvermögen</b>					
1		Idw. Randischmühle	100.000,00	0,00	0,00	100.000,00	
2		Idw. bei Kompostplatz	70.000,00	0,00	0,00	70.000,00	
3		Idw. Grund in Thurnhof				0,00	
4		Idw. Grund Machlandstr.	56.800,00	0,00	0,00	56.800,00	
5		Strehle-Grund, Kickenau	95.080,70	0,00	0,00	95.080,70	
6		Lagerhaus-Grund, Naarner-Str.	75.660,12	0,00	0,00	75.660,12	
7		Stadler-Grund	204.656,22	0,00	0,00	204.656,22	
8		HTL-Grund	418.722,36	0,00	0,00	418.722,36	
9		Idw. Grund Weinzierl	63.504,00	0,00	0,00	63.504,00	
1		Waldgrundstück	560.000,00	0,00	0,00	560.000,00	
1		Haus Herrenstr. 20/22				0,00	
2		Haus Lebingerstr. 2	29.636,66	0,00	1.172,74	28.463,92	
3		Lebinger Straße 6				0,00	
		<b>S u m m e - Gruppe 4</b>	<b>1.674.060,06</b>	<b>0,00</b>	<b>1.172,74</b>	<b>1.672.887,32</b>	<b>0,00</b>

	5	Stiftungsvermögen	0,00					
	6	Sondervermögen	0,00					
		<b>S u m m e - Gruppe 5,6</b>	<b>0,00</b>	<b>0,00</b>	<b>0,00</b>	<b>0,00</b>	<b>0,00</b>	<b>0,00</b>
		<b>I N V E N T A R</b>						
	1	Gruppe 0	1.092.497,85	251.985,49	221.582,83	1.122.900,51		
	2	Gruppe 1	258.594,58	128.576,65	65.010,91	322.160,32		
		<b>S u m m e - Inventar</b>	<b>1.351.092,43</b>	<b>380.562,14</b>	<b>286.593,74</b>	<b>1.445.060,83</b>		<b>0,00</b>
		<b>S C H U L D E N</b>						
	1	Schulden, deren Schuldendienst mehr als zur Hälfte aus allgem. Deckungsmitteln getragen wird	2.189.182,12	210.800,00	394.137,67	2.005.844,45	Korrektur 2015	
	2	Schulden für die Einrichtungen der Gemeinde, bei denen jährlich ordentl. Einnahmen in Höhe von 50 % der ordentl. Ausgaben erzielt werden	9.006.328,68	1.981.903,39	1.243.207,91	9.745.024,16	Korrektur 2015	
	3	Schulden ohne Gemeindebelastung	256.424,17	0,00	256.424,17	0,00		
		<b>Summe - Schulden</b>	<b>9.262.752,85</b>	<b>1.981.903,39</b>	<b>1.499.632,08</b>	<b>11.750.868,61</b>		<b>0,00</b>
	4	Sonstige Schulden						
	5	Kassenkredit + ISt-Bestand Banken	- 417.580,55		574.708,68	157.128,13		
	6	Globalbudget	127.986,21		55.990,74	183.976,95		
	7	Nicht fällige Verwaltungsschulden						
		<b>Summe - BANKEN &gt; HABEN/SOLL</b>	<b>- 289.594,34</b>	<b>0,00</b>	<b>630.699,42</b>	<b>341.105,08</b>		

0	Vermögen der allg. Verwaltung	12.367.758,23	365.469,47	487.177,56	12.246.050,14
1	Vermögen der öffentl. Einrichtg.	22.727.261,32	1.170.520,46	1.274.412,74	22.623.369,04
2	Vermögen der wirtschaftl. Untern.	0,00	0,00	0,00	0,00
3	Finanzvermögen	36.349,90	0,00	0,00	36.349,90
4	Liegenschaftsvermögen	1.674.060,06	0,00	1.172,74	1.672.887,32
5,6	Stiftungsvermögen	0,00	0,00	0,00	0,00
	Inventar lt. Bestandsrechnung	1.351.092,43	380.562,14	286.593,74	1.445.060,83
	<b>VERMÖGEN insgesamt</b>	<b>38.156.521,94</b>	<b>1.916.552,07</b>	<b>2.049.356,78</b>	<b>38.023.717,23</b>
	<b>SCHULDEN insgesamt</b>	<b>9.262.752,85</b>	<b>0,00</b>	<b>1.499.632,08</b>	<b>11.750.868,61</b>
	<b>Summe BANKEN &gt; HABEN/-SOLL</b>	<b>- 289.594,34</b>	<b>0,00</b>	<b>630.699,42</b>	<b>341.105,08</b>
	Unterschied zwischen +	28.604.174,75	1.916.552,07	1.180.424,12	26.613.953,70
	Vermögen und Schulden -				



<b>Inhalt</b>	<b>Seite</b>
Deckblatt	1
Deckblatt Bericht	3
Bericht	5
Deckblatt KDZ-Kennzahlen	23
KDZ-Kennzahlen	25
KDZ-Kennzahlen Erläuterungen	29
Deckblatt Globalbudget	33
Globalbudget	35
Deckblatt Unterabschnitte	37
Unterabschnitte	39
Deckblatt Freiw. Ausgaben ohne Sachzwang	41
Freiw. Ausgaben ohne Sachzwang	43
Vereinsförderungen	45
Rechnungsquerschnitt	49
Kassenistabschluss - Gesamtabschluss	55
Gesamtübersicht nach Gruppen OH	59
Gesamtübersicht nach Gruppen AOH	63
Voranschlagsunwirksame Gebarung	73
Verzeichnis unerledigter Verwahrgelder und Vorschüsse	79
Haushaltskonten OH	81
Nachweis über die Leistungen für Personal	185
Pensionen, Ruhegnessempfänger	191
Dienstpostenplan	193
Sammelnachweis über Instandhaltungen	195
Sammelnachweis über Investitionen im Ordentlichen Haushalt	199
Nachweis über Zuschüsse, Subventionen und sonstige Zuwendungen	203
Zuschuss von/an Gebietskörperschaften	209
Nachweis der Rücklagen	213
Darlehensnachweis nach Bedeckung	215
Darlehensnachweis nach Kategorie	219
Darlehensnachweis nach Gläubiger	233
Nachweis über gegebene Darlehen	237

<b>Inhalt</b>	<b>Seite</b>
Deckblatt Beteiligungen	239
Beteiligungen	241
Nachweis über Leasing	243
Nachweis über Haftungen	247
Vergütung an Verwaltungszweige	255
Deckblatt Erläuterungen	261
Erläuterungen	263
Gesamtübersicht nach Vorhaben	267
Gliederung der Soll/Ist Ergebnisse	279
Haushaltskonten Vorhaben (AOH) Gesamtdeckung	281
Deckblatt Vermögen	387
Vermögen	389