

Stadtgemeinde Perg



VORANSCHLAG

2016


Voranschlag für
das Finanzjahr **2016**

K U N D M A C H U N G

Im Sinne des § 76 Abs. 5 der Oö. Gemeindeordnung 1990 i.d.g.F. wird hiermit kundgemacht, dass der Gemeinderat der Stadtgemeinde Perg in der **am 15. Dezember 2015** abgehaltenen öffentlichen Sitzung einen Voranschlag für das Finanzjahr **2016** beschlossen hat.

Der Voranschlag liegt von heute an durch zwei Wochen im Stadtamt öffentlich auf und kann während der Amtsstunden eingesehen werden.

Der Bürgermeister:



Anton Froschauer

angeschlagen am: 16.12.2015

abgenommen am: 31.12.2015 *ka*

STADTAMT PERG · 4320 · Hauptplatz 4
Telefon (07262) 52255 – 0
Telefax (07262) 52255 – 85
e-mail: stadttamt@stadt.perg.at




Voranschlag für
das Finanzjahr **2016**

KUNDMACHUNG

Im Sinne des § 76 Abs. 2 der Oö. Gemeindeordnung 1990 i.d.g.F. wird hiermit kundgemacht, dass der Entwurf über den Voranschlag über die Einnahmen und Ausgaben der Stadtgemeinde Perg im Jahre **2016** von heute an durch zwei Wochen im Stadtamt öffentlich aufliegt und während der Amtsstunden eingesehen werden kann.

Erinnerungen gegen den Entwurf können innerhalb der oben angeführten Auflagefrist von jedermann, der ein berechtigtes Interesse glaubhaft machen kann, schriftlich beim Stadtamt Perg eingebracht werden.

Der Bürgermeister:


Anton Froschauer

angeschlagen am: 30.Nov.2015

abgenommen am: **15. DEZ. 2015** 

STADTAMT PERG • 4320 • Hauptplatz 4
Telefon (07262) 52255 – 0
Telefax (07262) 52255 – 85
e-mail: stadtamt@stadt.perg.at



KUNDMACHUNG

Im Sinne des § 76 Abs. 4 der Oö. Gemeindeordnung 1990, LGBl. Nr. 91 idGF., wird kundgemacht, dass der Gemeinderat der Stadtgemeinde Perg in der am 15.Dez.2015 abgehaltenen öffentlichen Sitzung für das Finanzjahr **2016** (01.01.-31.12.2016) die Hebesätze und Gebühren wie folgt festgesetzt hat:

Grundsteuer f. land- und forstwirtschaftliche Betriebe (A) mit	500 v.H.d. Steuermessbetrages
Grundsteuer f. Grundstücke (B)	500 v.H.d. Steuermessbetrages
Lustbarkeitsabgabe (Kartenabgabe) mit	15 v.H.d. Preises od. Entgeltes
Hundeabgabe mit	€ 30,00 für jeden Hund
Gebrauchsabgabe (E-Werk Perg GmbH)	3 v.H.d. jährl. Roheinnahmen
Wasserleitungs-Anschlussgebühr	lt. Gebührenordnung
Wasserbezugsgebühr pro m ³	lt. Gebührenordnung
Wasserzähler-Miete	lt. Gebührenordnung
Kanal-Anschlussgebühr	lt. Gebührenordnung
Kanalbenützungsgeld	lt. Gebührenordnung



Abfallgebühren

1) Die jährliche Abfallgebühr beträgt für

eine Hausabfalltonne mit 90 Liter	
bei 2wöchiger Entleerung	€ 149,43
bei 4wöchiger Entleerung.	€ 108,86
bei 6wöchiger Entleerung	€ 90,88

eine Hausabfalltonne mit 120 Liter	
bei 2wöchiger Entleerung	€ 177,59
bei 4wöchiger Entleerung	€ 122,98
bei 6wöchiger Entleerung	€ 101,53

einen 770 l Hausabfallcontainer	
bei 2wöchiger Entleerung	€ 1.195,41
bei 4wöchiger Entleerung	€ 871,01

einen 1.100 l Hausabfallcontainer	
bei 2wöchiger Entleerung	€ 1.793,04
bei 4wöchiger Entleerung	€ 1.306,54

2) Bei Inanspruchnahme der besonderen öffentlichen Abfuhr wird für die wöchentliche Abfuhr eines Komposteimers eine Jahresgebühr von € 47,50 eingehoben.

3) a) Pro Abfallsack für Hausabfälle gelangt eine Gebühr von zur Verrechnung. € 3,94

b) Pro Wertmarke für die zusätzliche Entleerung der Hausabfalltonne gelangt eine Gebühr in Höhe von zur Verrechnung. € 4,30

4) Pro Biosack für Küchenabfälle ist eine Gebühr von € 1,69 zu entrichten.

5) Pro Grassack für Grasschnitt ist eine Gebühr von € 1,79 zu entrichten.

6) Für kompostfähigen Abfall (Strauch-, Baum- und Grünschnitt), ab einer Menge von mehr als 2 m³, gelangt je m³ eine Gebühr von € 4,68 zur Verrechnung.

Für den Inhalt eines Pkw-Anhängers, ist eine Gebühr von, € 0,91
und für eine Kleinmenge ist eine Gebühr von € 0,45 zu entrichten.

7) Pro Silofoliensack ist eine Gebühr von € 4,43 zu entrichten;
die Sammelstelle hierfür befindet sich am Bauhof Perg!

(alle Gebührensätze sind netto)

Benützungsgebühren für

die Bezirkssporthalle

lt. Gebührentarif

die Machland-Badewelt

lt. Gebührentarif

die Gemeindebücherei

lt. Gebührentarif

die Gemeindehäuser

lt. Mietverträgen

die Feuerwehreinsätze

lt. Tarifordnung

Der Bürgermeister:


Anton Froschauer

angeschlagen am: 16.12.15 JF

abgenommen am: 31.12.2015 KÖ

Anträge an den Gemeinderat zum VA 2016



Beschluss – Mittelfristiger Finanzplan für die Jahre 2016 bis 2020

Der Antrag lautet, der Gemeinderat möge beschließen:

Nach Vorberatungen in den Finanzausschuss-Sitzungen möge der Gemeinderat den Mittelfristigen Finanzplan für die Jahre 2016-2020 mit folgendem Inhalt beschließen:

- Mittelfristiger Finanzplan
 - Freie Budgetspitze
 - Vergleich Maastricht Ergebnis
 - Gesamtübersicht für den Ordentlichen und Außerordentlichen Haushalt

- Mittelfristiger Investitionsplan
 - Übersicht je Vorhaben für die Planjahre



Beschluss – Voranschlag 2016

Der Antrag lautet, der Gemeinderat möge beschließen:

- Der Voranschlag der Stadtgemeinde Perg für das Haushaltsjahr 2016 samt Beilagen wird gem. § 76 Abs. 3 Oö. GemO. 1990 i.d.g.F. mit folgendem Einnahmen- und Ausgabenrahmen festgestellt:

Ausgaben des ordentlichen Haushaltes:	€	19.321.100,00
<u>Einnahmen des ordentlichen Haushaltes:</u>	€	<u>19.321.100,00</u>
Ausgleich	€	0,00

Ausgaben des außerordentlichen Haushaltes:	€	2.795.700,00
<u>Einnahmen des außerordentlichen Haushaltes:</u>	€	<u>2.795.700,00</u>
Ausgleich	€	0,00

- Der Höchstbetrag an **Kassenkrediten**, die im Finanzjahr zur Aufrechterhaltung der Zahlungsfähigkeit der Gemeindekasse in Anspruch genommen werden dürfen, wird entsprechend der Bestimmungen des § 83 Abs. 1 Oö. GemO 1990 i.d.g.F. für 2016 mit € 4.830.275,00 festgesetzt. Zur Ausschreibung gelangen jedoch nur **€ 3.000.000,00**.

- Der Gesamtbetrag an Darlehen, die zur Bestreitung von Ausgaben des Außerordentlichen Voranschlages bestimmt sind, wird entsprechend den Bestimmungen des § 84 Oö.GemO 1990 i.d.g.F. für 2015 folgend festgelegt:

Darlehen 2016	Ausschreibung	Entnahme
179000 Hochwasserschutz – Darlehen bereits vorhanden	---	€ 126.000,00
850120 WVA BA 12 – Darlehen neu	€ 300.000,00	€ 247.000,00
851240 ABA BA 24 – Darlehen bereits vorhanden	---	€ 37.000,00
851270 ABA BA 27 – Darlehen bereits vorhanden	---	€ 200.000,00
851280 ABA BA 28 – Darlehen bereits vorhanden	---	€ 150.000,00
851290 ABA BA 29 – Darlehen neu	€ 780.000,00	€ 642.500,00
Summe	€ 1.080.000,00	€ 1.402.500,00

- Gemäß § 14 Abs. 3 der Oö. GemHKRO 2002 i.d.g.F. in Verbindung mit § 15 Abs. 1 Z. 7 VRV möge der Gemeinderat beschließen, dass
 - a) **Abweichungen und Ausgabenüberschreitungen** über € 5.000,00 und 20 % zu erläutern sind
 - b) **interne Verrechnungen** (Vergütungen, Verwaltungsleistungen), da diese über den Gesamthaushalt ausgeglichen werden, nicht zu erläutern sind
 - c) dass alle gem. § 9 der Oö. GemHKRO 2002 i.d.g.F. **deckungsfähigen Einnahmen und Ausgaben** ebenfalls nicht zu erläutern sind
- Gemäß § 9 Abs. 1 der Oö. GemHKRO 2002 i.d.g.F. eine **gegenseitige Deckungsfähigkeit**
 - a) der gesamten Ausgaben bei folgenden Ansätzen des ordentlichen Haushaltes:
 1. 016000 Elektronische Datenverarbeitung
 2. 240100 Kindergarten Friedhofstraße
 3. 240200 Kindergarten Haydnstraße
 4. 240300 Kindergarten Pergkirchen
 5. 240400 Kindergarten Spielwerkstatt Unteres Mühlviertel
 6. 240800 Krabbelstube
 7. 273000 Bibliothek
 8. 330000 Perg liest
 9. 859200 Machland-Badewelt Buffet

b) der Ausgaben einer Post über alle Ansätze des ordentlichen Haushaltes:

1. die Post 614000 Instandhaltung von Gebäuden
2. die Post 616000 Instandhaltung von Maschinen
3. die Post 617000 Instandhaltung von Fahrzeugen
4. die Post 618000 Instandhaltung von Sonstigen Anlagen
5. die Post 619000 Instandhaltung von Sonderanlagen
6. die Post 757005 Vereinsförderung „neu“

- Gemäß § 23 Abs. 5 der Oö. GemHKRO 2002 i.d.g.F. die **Übertragung von Voranschlagskrediten in die Eigenverantwortung** (sog. „Globalbudget“) gemäß den Erläuterungen der Direktion Inneres und Kommunales vom 27.08.2002, Gem-020167/19-2002-JI/Pü, Variante 1 für

- a) 163100 Freiwillige Feuerwehr der Stadt Perg
- b) 163200 Freiwillige Feuerwehr Pergkirchen
- c) 211000 Volksschule Perg
- d) 211100 Volksschule Pergkirchen
- e) 212000 Neue Mittelschule 1 Perg
- f) 212200 Neue Mittelschule Perg Schulzentrum
- g) 214000 Polytechnische Schule Perg
- h) 320000 Landesmusikschule Perg

Die dafür jeweils vorgesehene Summe wird unter der Post 754000 „Laufende Transferzahlungen an sonstige Träger des öffentlichen Rechtes“ veranschlagt.

Es wird mit jeder Einheit eine dbzgl. Vereinbarung getroffen.

- Gem. § 74 Abs. 1 der Oö. GemO 1990 i.d.g.F. in Verbindung mit § 14 Abs. 2 Z. 7 der Oö. GemHKRO 2002 i.d.g.F. ist der **Dienstpostenplan** für das Jahr 2016 festzusetzen. Dieser liegt bei.
- **Hebesätze, Gebühren und Tarife**, welche einen wesentlichen Bestandteil des Voranschlages bilden, mögen ebenfalls in der Gemeinderatssitzung am 15.12.2015 beschlossen werden.

**Vorbericht
zum
Voranschlag
2016**

VORBERICHT

zum Voranschlag 2016

ABWEICHUNGEN - Erläuterungen gem. § 14 Abs. 3 Z. 1 der OÖ. GemHKRO 2002 i.d.g.F.

Ab einer Über-/Unterschreitung von € 5.000,00 und 20 % sind Abweichungen zu erläutern.

Keine Erläuterung von Abweichungen bei internen Verrechnungen (zB Vergütungen), da sich diese über den Gesamthaushalt ausgleichen

Keine Erläuterung bei den Deckungsmittel gem. § 9 Abs.1 der Oö. GemHKRO 2002 i.d.g.F. für

- den Ansatz 016000 Elektronische Datenverarbeitung
- den Ansatz 240100 Kindergarten Friedhofstraße
- den Ansatz 240200 Kindergarten Haydnstraße
- den Ansatz 240300 Kindergarten Pergkirchen
- den Ansatz 240400 Kindergarten Spielwerkstatt Unteres Mühlviertel
- den Ansatz 240800 Krabbelstube
- den Ansatz 273000 Bibliothek
- den Ansatz 330000 Perg liest
- den Ansatz 859200 Machland-Badewelt Buffet

- die Post 614000 Instandhaltung von Gebäuden
- die Post 616000 Instandhaltung von Maschinen
- die Post 617000 Instandhaltung von Fahrzeugen
- die Post 618000 Instandhaltung von Sonstigen Anlagen
- die Post 619000 Instandhaltung von Sonderanlagen
- die Post 757005 Vereinsförderung „neu“

Beschluss des Gemeinderates am 15.12.2015 bis auf Widerruf oder Änderung.

Eine eigene Abweichungsliste dazu wurde erstellt.

**NEUE VORHABEN/INVESTITIONEN DES ORDENTLICHEN UND AUSSERORDENTLICHEN HAUSHALTES –
gem. § 14 Abs. 3 Z. 2 der Oö. GemHKRO 2002 i.d.g.F.**

OH

(auch Informationen allgemeiner Art werden angeführt, z.B. geplante Instandhaltungen, Anschaffung von GWG u. dgl.)

010000 – Rathaus:

- Stehpult Bürgerservice € 500,00
- Kaffeeautomat f. Sozialraum € 5.400,00

016000 – EDV

- 2x Tablets, 2x Scanner € 6.500,00

133000 – Veterinärpolizei

- div. Maßnahmen für die Hundefreilauffläche € 6.000,00

1631000 – FF-Perg

- Malerarbeiten, Sockel, Fahnenmast € 19.000,00

211000 VS Perg

- Fenster in der Küche € 2.500,00

212200 NMS Perg-SZ

- Malerarbeiten € 2.000,00

214000 PTS Perg

- Flachdachreparatur € 8.000,00

232010 – Mittagstisch VS Perg

- Küchenausstattung € 2.000,00

232030 – Mittagstisch NMS 1 Perg

- Küchenausstattung € 1.500,00

240100 – Kindergarten Friedhofstraße

- div. Ausstattung außerhalb des Art. 15a B-VG € 10.000,00

240200 – Kindergarten Haydnstraße

- Küchenausstattung (E-Rührgerät, Gemüseschneider) € 2.000,00

240400 – Kindergarten Pergkirchen

- Div. Kleinmöbel außerhalb des Art. 15a B-VG € 1.500,00

263000 – Bezirkssporthalle

- Sitzbänke Buffetbereich € 2.000,00
- 5 Stk. Lichtkuppeln € 10.000,00
- Austausch Portale im EG € 12.000,00

269000 Skateranlage € 10.000,00

320000 LMS

- div. Musikinstrumente lt. Gen. Landesmusikschulwerk € 10.000,00
- Boden abschleifen € 2.000,00
- Malerarbeiten € 1.000,00

612000 Gemeindestraßen € 78.500,00

- allg. Arbeiten, da noch kein Fin.Plan vorhanden > NVA 2016

616000 – Radweg

- div. Maßnahmen im Zshg mit dem Radfahrbeauftragten € 10.000,00

617000 Bauhof

- Ankauf/Austausch div. Geräte € 4.000,00

640000 Einri. u. Maßn. d. StVO

- alljährliche Maßnahmen € 40.000,00

649000 Buswartehaus

- Versetzung Wartehaus Tobra € 8.000,00

816000 Öffentliche Beleuchtung

- Lichtkonzept € 100.000,00

831100 Waldbad

- Sanierung Holzsteg € 15.000,00

850000 Wasserversorgung

- allg. diverse Hausanschlüsse € 100.000,00

851000 Abwasserbeseitigung

- allg. diverse Hausanschlüsse € 60.000,00

859310 Freibad

- Sprungturm € 5.000,00
- Portal, E-Steuerung € 3.000,00

AOH

179000 Hochwasserschutz

In Folge der Hochwasserkatastrophe 2002 sind noch einige Schutzmaßnahmen (gemeinsam mit Bund und Land) zu treffen. Im kommenden Jahr sind die Projekte Tobrabach sowie Maßnahmen im Bereich Thurnhof vorgesehen. Im Jahr 2013 wurde ein Darlehen aufgenommen und werden die Interessentenbeiträge damit bedeckt. Diese Vorgehensweise wurde auch in schriftlicher Form seitens des Landes so genehmigt.

211001 VS Perg – GTS gem. Art. 15a-B-VG

Im Rahmen der Fördermittel über den Art. 15a B-VG werden im Jahr 2016 weitere Maßnahmen gesetzt, welche bereits im Jahr 2015 geplant waren, aber nicht mehr vollständig ausgeführt werden konnten.

212000 NMS 1 Perg – Zubau (VFI)

Ein Finanzierungsplan ist vorhanden.

Das Projekt wird über die VFI der Stadtgemeinde Perg abgewickelt. Es sind somit seitens der Gemeinde nur Zuführungen aus dem OH vorgesehen. LZ und BZ werden durch die Gemeinde beantragt und an die VFI übermittelt.

212200 NMS Perg-SZ (Dach, Fenster)

Ein Finanzierungsplan ist vorhanden.

Die Sanierungsarbeiten waren bereits in den Vorjahren geplant, mussten aber verschoben werden und sollen nun 2016 durchgeführt werden.

Bei diesem Vorhaben ist ein weiterer Finanzierungsplan vorhanden, wo jedoch die Arbeiten bereits erledigt sind und noch BZ-Mittel zur Ausfinanzierung zur Verfügung stehen.

240210 Kindergarten Haydnstraße, Art. 15a B-VG

Im Rahmen der Fördermittel über den Art. 15a B-VG werden im Jahr 2016 weitere Maßnahmen gesetzt, welche bereits im Jahr 2015 geplant waren, aber nicht mehr vollständig ausgeführt werden konnten.

240310 Kindergarten Pergkirchen, Art. 15a B-VG

Im Rahmen der Fördermittel über den Art. 15a B-VG werden im Jahr 2016 weitere Maßnahmen gesetzt, welche bereits im Jahr 2015 geplant waren, aber nicht mehr vollständig ausgeführt werden konnten.

240800 Krabbelstube Haydnstraße, Art. 15a B-VG

Im Rahmen der Fördermittel über den Art. 15a B-VG werden im Jahr 2016 weitere Maßnahmen gesetzt, welche bereits im Jahr 2015 geplant waren, aber nicht mehr vollständig ausgeführt werden konnten.

611010 Bahnbegleitweg Aisthofen

2016 soll der **BA 12** bei der **WVA** eröffnet werden.

Bei den **ABA** sind der neue **BA 29**, sowie die Fortführung **BA 26-28** im Jahr 2016 geplant.

Die o.a. außerordentlichen Vorhaben sind im Detail auch im MIP ersichtlich.

**AOH – Vorhaben 2016 bzw. für den MFP > keine konkreten Zusagen od. Fin.Pläne vorhanden
(Aufnahme in den NVA 2016 oder späteren MFP)**

<p>Straßenbauprogramm 2016-2019 noch kein Fin.Plan vorhanden Sobald Straßenbauprogramm genehmigt > Aufnahme in den NVA 2016</p>	<p>Musikprobenraum Pergkirchen noch keine weiteren Details und Fin.Plan vorhanden</p>
<p>Hochwasserschutz Auhofbach 2016 sowie im Rahmen des MFP weitere Maßnahmen. Darlehensaufnahme muss noch geklärt werden</p>	

STAND UND ENTWICKLUNG DER HAUSHALTSWIRTSCHAFT

	VA 2016	NVA 2015	RA 2014
OH-Einnahmen	19.321.100,00	19.432.100,00	20.149.068,00
OH-Ausgaben	19.321.100,00	19.432.100,00	20.149.068,00
Überschuss(+)/Fehlbetrag(-)	0,00	0,00	0,00
AOH-Einnahmen	2.795.700,00	5.861.800,00	5.274.239,85
AOH-Ausgaben	2.795.700,00	5.010.900,00	5.935.069,42
Überschuss(+)/Fehlbetrag(-)	0,00	-850.900,00	-660.829,57

Ausgaben	VA 2016	NVA 2015	RA 2014
Krankenanstaltenbeitrag	1.863.600,00	1.710.100,00	1.663.522,00
SHV-Beitrag (inkl. Streetwork, Mob.Dienste, Lerhnhilfe usw.)	2.649.100,00	2.519.200,00	2.306.448,88
Landesumlage	854.400,00	825.000,00	742.246,26
SUMME	5.367.100,00	5.054.300,00	4.712.217,14

Einnahmen	VA 2016	NVA 2015	RA 2014
Ertragsanteile ges. (inkl. Einbeh. Landespflegegeld)	6.191.500,00	6.142.800,00	6.156.101,13

FESTSETZUNG DER HEBESÄTZE FÜR GEMEINDESTEUERN:

Die Festsetzung der Hebesätze für das Jahr 2016 erfolgte in der Gemeinderatssitzung am 15.12.2015.
Die entsprechende Kundmachung liegt bei.

HÖCHSTBETRAG DES KASSENKREDITES gem. § 83 der Oö. GemO 1990 i.d.g.F.

Der Höchstbetrag des Kassenkredites zur Aufrechterhaltung der Zahlungsfähigkeit für das Finanzjahr 2016 dürfte mit **€ 4.830.275,00 (= 1/4 der Einnahmen des OH)** festgesetzt werden. Ausgeschrieben bzw. vorerst festgesetzt wurde eine Summe von **€ 3.000.000,00**.

MAASTRICHT-ERGEBNIS

Das Maastricht-Ergebnis aus dem Voranschlagsquerschnitt weist für 2016 **+€ 109.600,00** aus.

EINWOHNERZAHL

Nach der letzten Gemeinderatswahl (2015)	8.811
Nach Statistik Austria (2014)	8.132

HÖCHSTBETRAG ZUR AUFNAHME VON DARLEHEN

Darlehen 2016	Ausschreibung	Entnahme
179000 Hochwasserschutz – Darlehen bereits vorhanden	---	€ 126.000,00
850120 WVA BA 12 – Darlehen neu	€ 300.000,00	€ 247.000,00
851240 ABA BA 24 – Darlehen bereits vorhanden	---	€ 37.000,00
851270 ABA BA 27 – Darlehen bereits vorhanden	---	€ 200.000,00
851280 ABA BA 28 – Darlehen bereits vorhanden	---	€ 150.000,00
851290 ABA BA 29 – Darlehen neu	€ 780.000,00	€ 642.500,00
Summe	€ 1.080.000,00	€ 1.402.500,00

DARLEHENSITUATION

voraussichtlich	01.01.2016	Entnahme/Zugang 2016	Tilgung 2016	31.12.2016
normalverzinsliche	1.972.500,00	126.000,00	216.000,00	1.882.500,00
niederverzinsliche	8.926.200,00	1.276.500,00	686.100,00	9.516.600,00
Summe	10.898.700,00	1.402.500,00	902.100,00	11.399.100,00

Die Gemeinde „belastende“ Darlehen ergeben **pro Kopf** der Bevölkerung

- nach der letzten Gemeinderatswahl 2015 (8.811)	01.01.2016 € 1.236,94	31.12.2016 € 1.293,74
- nach Statistik Austria 2014 (8.132)	01.01.2016 € 1.340,22	31.12.2016 € 1.401,76

vgl. VA 2015:

- nach der letzten Gemeinderatswahl 2009 (8.086)	01.01.2015 € 1.439,54	31.12.2015 € 1.376,56
- nach Statistik Austria 2013 (8.015)	01.01.2015 € 1.452,29	31.12.2015 € 1.388,76

Der Schuldenstand der belastenden Darlehen liegt gegenüber den Einnahmen des ordentlichen Haushalts am 31.12.2016 bei **59,00 %**. (VA 2015 > 58,98 %)

PERSONAL

Der Personalstand lt. zuletzt genehmigtem Dienstpostenplan liegt bei **68,41 Personen** (Vollbeschäftigung). (VA 2015 > 66,74 Pers.)

Die Gesamtausgaben für das Personal lt. Nachweis über die Leistungen für Personal ergeben eine Summe von € 2.861.200,00. **Das sind 14,81 % der Einnahmen des ordentlichen Haushalts.** (NVA 2015 > 14,64 %)

Die Gesamtausgaben für das Personal inkl. Pensionen ergeben eine Summe von € 3.129.600,00. Das sind **16,20 %** der ordentlichen Einnahmen für das Haushaltsjahr 2016. (NVA 2015 > 16,17 %)

FREIWILLIGE AUSGABEN OHNE SACHZWANG

Die freiwilligen Ausgaben **ohne Sachzwang** lt. sog. „18-Euro-Erlass“ sind 2016 mit einer Gesamtsumme von 425.000,00 veranschlagt, somit pro Einwohner zum Stichtag der letzten Gemeinderatswahl **€ 48,24** (VA 2015 > € 54,60).

VERFÜGUNGSMITTEL UND REPRÄSENTATIONSAUSGABEN

Gem. § 2 Abs. 5 Z. 2 der Oö. GemHKRO 2002 i.d.g.F. dürfen max. 3 ‰ der ordentlichen Gesamtausgaben als **Verfügungsmittel** veranschlagt werden. Für den Voranschlag 2016 wären dies € 57.963,30. Veranschlagt wurden gesamt € 30.000,00, wobei **€ 20.000,00** als allgemeine Verfügungsmittel zur Verfügung stehen und **€ 10.000,00** für die Gemeinschaftspflege (z.B. für Essen Jahresabschlussfeier und dgl.).

Gem. § 2 Abs. 5 Z. 3 der Oö. GemHKRO 2002 i.d.g.F. dürfen max. 1,5 ‰ der ordentlichen Gesamtausgaben als Repräsentationsausgaben veranschlagt werden. Für den Voranschlag 2016 wären dies € 28.981,65. Veranschlagt wurden gesamt **€ 8.000,00**.

KDZ-QUICKTEST

Der KDZ-Quicktest weist für den VA 2016 die **Note 3,11** (VA 2015 2,61) aus.

Da die Erstellung des KDZ-Quicktests über das KDZ-Modul erfolgt und diese in der Regel für den RA erstellt wird, konnten die Daten nur bis 2018 eingetragen werden, da nur das letzte Modul mit RA2014 zur Eingabe verfügbar war. Es können keine Veränderungen vorgenommen werden (©).

Sonstiges

Öffentliche Einrichtungen – Verwaltungstangente

Für die öffentlichen Einrichtungen WVA (A 850000), ABA (A 851000) und Müllabfuhr (A 813000) wurden Vergütungen (P 729902) vorgesehen. Der Verrechnungsschlüssel ergibt sich aus dem prozentuell jährlichen Arbeitsaufwand der Mitarbeiter/innen der allgem. Verwaltung (P 829902) für o.a. öffentl. Einrichtungen.

Bauhof (A 617000) – Vergütungen (P 729901) und Vergütungen ohne Personalkosten (P 729903)

Bei den Vergütungen des Bauhofes handelt es sich einerseits um die Umlegung der Personalkosten auf die einzelnen Haushaltsstellen. Andererseits wurde aufgrund dieses Schlüssels auch die Umlegung der verbleibenden Ausgaben vollzogen, welche sich als Vergütungen ohne Personalkosten darstellen. Dementsprechend verbleibt in Summe beim Ansatz 617000 nur mehr der tatsächliche Aufwand, der dem Bauhof selbst zuzuordnen ist.

Rücklagen

Die Stadtgemeinde Perg hat 2012 ihre Rücklagen aufgelöst und seither keine neuen gebildet. Es findet sich somit auch keine dbzgl. Beilage.

ANWEISUNGSBEFUGNIS seit 1.1.2015

- | | | | |
|-------------|-----|------------|-------------------------------------------------------------------------|
| • Ausgaben | bis | € 5.000,00 | Fin.Abt.L. Michaela Trauner |
| • Einnahmen | bis | € 5.000,00 | Fin.Abt.L. Michaela Trauner |
| • Ausgaben | ab | € 5.000,00 | Bgm. Anton Froschauer |
| • Einnahmen | ab | € 5.000,00 | Bgm. Anton Froschauer und Fin.Abt.L. Michaela Trauner (4-Augen-Prinzip) |

Eine eigene Dienstanweisung dazu wurde erstellt.

KASSENFÜHRUNG seit 1.1.2015

Seit 1.1.2015 ist die Kassenführung an Frau Gertrude Karolyi übergeben worden. Der Beschluss wurde in der GR-Sitzung am 16.12.2014 gefasst.

ZEICHNUNGSBERECHTIGUNGEN neu ab 01.12.2016

Seit 01.12.2016 gibt es aufgrund personeller Veränderungen auch Veränderungen bei den Zeichnungsberechtigungen. Eine eigene Dienstanweisung dazu wurde erstellt. Es herrscht das 4-Augen-Prinzip.

A-Zeichner: Gertrude Karolyi und Elfriede Landl

B-Zeichner: Marion Schiefermüller und Andrea Katzenhofer

BESTELLWESEN neu – im Laufe des Jahres 2016

Die einzelnen Anordnungsbefugten sollen eine höhere Bestellbefugnis erhalten. Ebenso soll das gesamte Bestellwesen neu definiert werden. Eine eigene Dienstanweisung dazu wird erstellt.

VERÄNDERUNGEN IM VA 2016 – Buchhaltungsprojekt (Teil 1)

Im Jahr 2014 wurde das Buchhaltungsprojekt gestartet. Die einzelnen Haushaltskonten des OH wurden nach den Kriterien der VRV, dem KDZ-Kontierungsleitfaden sowie dem Kontierungsleitfaden der IKD überprüft, diesen Vorgaben angepasst und ebenso neu strukturiert. Dadurch ergeben sich Veränderungen im VA 2016 und weisen einzelne Konten im Jahr 2015 und 2016 keinen Betrag aus, dafür aber Werte aus dem RA 2014 und umgekehrt.

KDZ

Kennzahlen

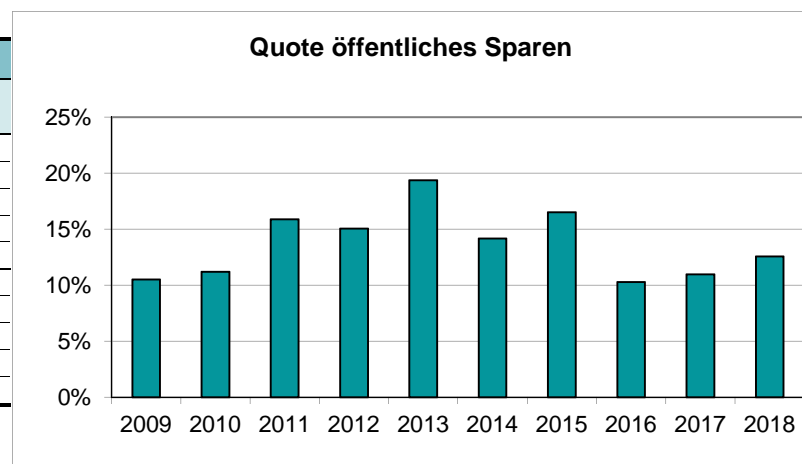
Quicktest

Kennzahlenanalyse

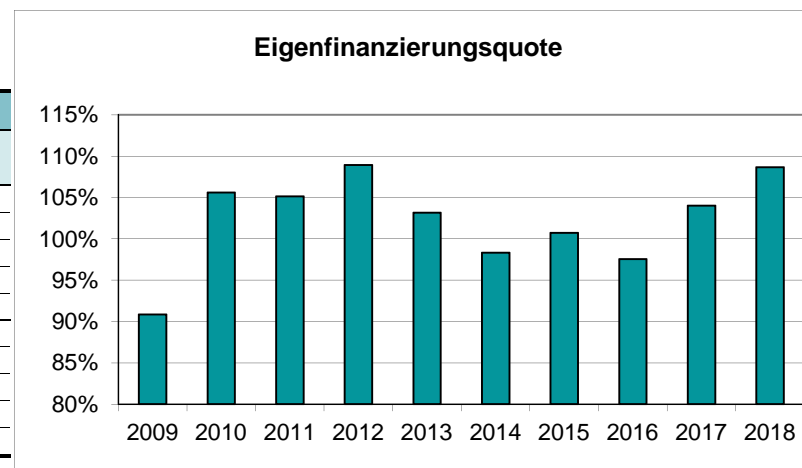


© KDZ-Zentrum für Verwaltungsforschung; Urheberrechtlich geschützt - Vervielfältigung und Weitergabe bedarf der ausdrücklichen Zustimmung des KDZ-Zentrum für Verwaltungsforschung.

Quote öffentliches Sparen ÖSQ			
Jahr	Öffentliches Sparen	lfd.Ausgaben (exkl. KZ 28)	Ergebnis
2009	1.443.698	13.760.328	10,49%
2010	1.557.991	13.915.092	11,20%
2011	2.197.722	13.839.975	15,88%
2012	2.228.896	14.814.040	15,05%
2013	2.915.157	15.047.295	19,37%
2014	2.391.647	16.898.533	14,15%
2015	2.695.400	16.338.300	16,50%
2016	1.765.100	17.194.800	10,27%
2017	1.858.500	16.948.100	10,97%
2018	2.123.200	16.906.500	12,56%



Eigenfinanzierungsquote EFQ			
Jahr	Einnahmen	Ausgaben	Ergebnis
2009	21.382.393	23.537.067	90,85%
2010	18.155.811	17.192.463	105,60%
2011	17.758.115	16.892.162	105,13%
2012	19.691.524	18.075.938	108,94%
2013	19.134.449	18.544.493	103,18%
2014	21.684.221	22.049.013	98,35%
2015	22.078.100	21.918.000	100,73%
2016	20.147.300	20.649.200	97,57%
2017	19.204.600	18.461.500	104,03%
2018	19.422.400	17.870.500	108,68%

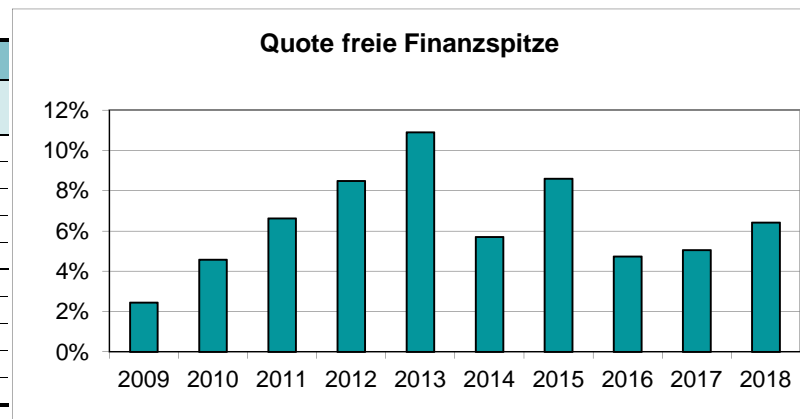


Quicktest

Kennzahlenanalyse



Quote freie Finanzspitze FSQ			
Jahr	Öffentliches Sparen - fortld. ord. Tilgungen	Lfd. Einnahmen	Ergebnis
2009	354.683	14.504.026	2,45%
2010	665.091	14.573.083	4,56%
2011	1.015.774	15.337.697	6,62%
2012	1.386.523	16.342.936	8,48%
2013	1.860.838	17.082.453	10,89%
2014	1.058.678	18.590.181	5,69%
2015	1.565.900	18.233.700	8,59%
2016	863.000	18.259.900	4,73%
2017	914.800	18.106.600	5,05%
2018	1.174.600	18.329.700	6,41%

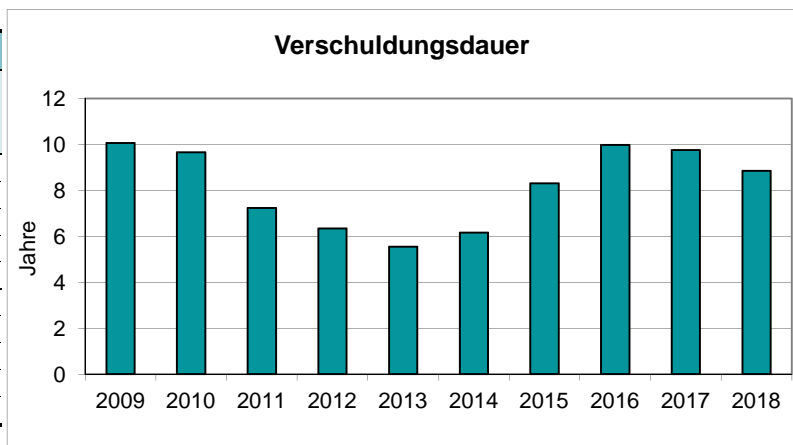


Quicktest

Kennzahlenanalyse

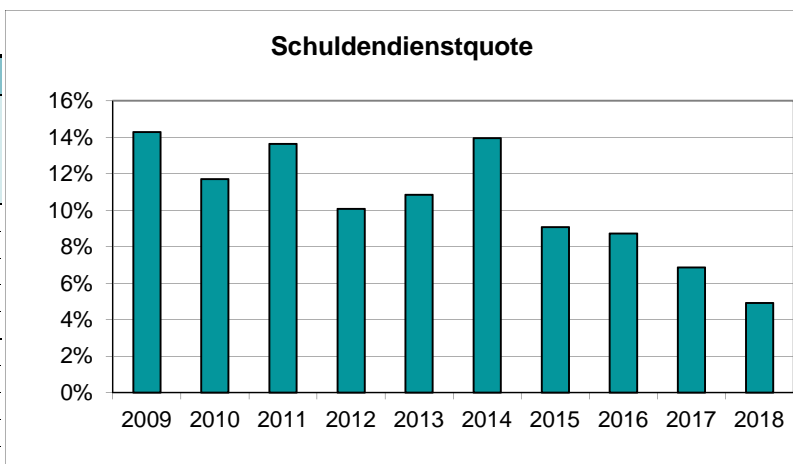


Verschuldungsdauer VSD			
Jahr	Schulden + Haftungen + Leasingverpfl.	Öffentliches Sparen + Leasingraten + Gesellschafterzuschüsse	Jahre
2009	19.941.215	1.980.784	10,07
2010	19.855.135	2.056.159	9,66
2011	19.744.702	2.730.984	7,23
2012	17.666.056	2.783.996	6,35
2013	19.489.011	3.510.752	5,55
2014	22.975.784	3.728.000	6,16
2015	25.155.911	3.028.100	8,31
2016	23.169.800	2.322.100	9,98
2017	21.243.300	2.178.400	9,75
2018	19.031.000	2.150.300	8,85



Anmerkung: Wenn das Ergebnis der lfd. Gebarung (Saldo 1) negativ ist, so ergibt sich rechnerisch eine negative VSD. Real ist dies nicht möglich. Da bei einem Abgang der laufenden Gebarung keine freien Mittel zur Schuldentilgung zur Verfügung stehen, ist die Verschuldungsdauer unendlich. Eine unendliche VSD ist jedenfalls negativ zu bewerten.

Schuldendienstquote SDQ			
Jahr	Schuldendienst* + Leasingraten + Gesellschafterzuschüsse - Ersätze	Öffentl. Abgaben	Wert in %
2009	1.709.426	11.964.982	14,29%
2010	1.391.351	11.891.906	11,70%
2011	1.735.068	12.720.383	13,64%
2012	1.317.183	13.077.553	10,07%
2013	1.532.872	14.135.628	10,84%
2014	2.087.673	14.966.526	13,95%
2015	1.363.700	15.040.800	9,07%
2016	1.322.000	15.161.500	8,72%
2017	1.046.600	15.233.100	6,87%
2018	759.800	15.448.100	4,92%



* Schuldendienst ist die Summe aus Zinsen für Finanzschulden (KZ 25) und ordentlichen Tilgungen.

Quicktest

Bewertung

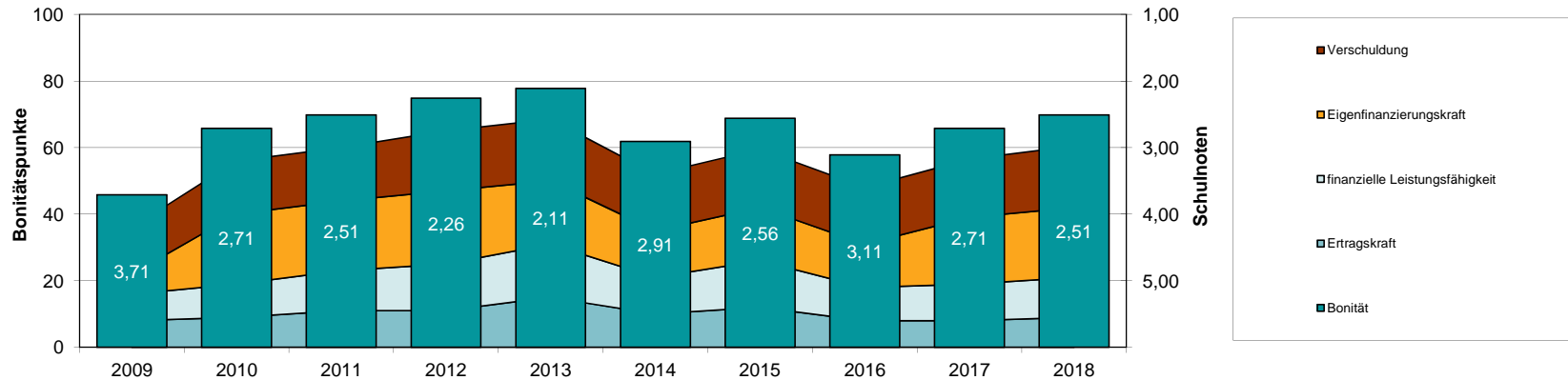


© KDZ-Zentrum für Verwaltungsforschung; Urheberrechtlich geschützt - Vervielfältigung und Weitergabe bedarf der ausdrücklichen Zustimmung des KDZ-Zentrum für Verwaltungsforschung.

		ÖSQ	EFQ	FSQ	VSD	SDQ	Summe	Gesamtnote
2009	Kennzahl	10,49%	90,85%	2,45%	10,1	14,29%		
	Bonitätspunkte	8,0 von 25	6,0 von 25	8,0 von 25	6,0 von 12,5	8,0 von 12,5	36,0 von 100	3,71
2010	Kennzahl	11,20%	105,60%	4,56%	9,7	11,70%		
	Bonitätspunkte	9,0 von 25	21,0 von 25	10,0 von 25	6,5 von 12,5	9,5 von 12,5	56,0 von 100	2,71
2011	Kennzahl	15,88%	105,13%	6,62%	7,2	13,64%		
	Bonitätspunkte	11,0 von 25	21,0 von 25	12,0 von 25	7,5 von 12,5	8,5 von 12,5	60,0 von 100	2,51
2012	Kennzahl	15,05%	108,94%	8,48%	6,3	10,07%		
	Bonitätspunkte	11,0 von 25	22,0 von 25	14,0 von 25	8,0 von 12,5	10,0 von 12,5	65,0 von 100	2,26
2013	Kennzahl	19,37%	103,18%	10,89%	5,6	10,84%		
	Bonitätspunkte	15,0 von 25	19,0 von 25	16,0 von 25	8,5 von 12,5	10,0 von 12,5	68,5 von 100	2,11
2014	Kennzahl	14,15%	98,35%	5,69%	6,2	13,95%		
	Bonitätspunkte	10,0 von 25	14,0 von 25	11,0 von 25	8,5 von 12,5	8,5 von 12,5	52,0 von 100	2,91
2015	Kennzahl	16,50%	100,73%	8,59%	8,3	9,07%		
	Bonitätspunkte	12,0 von 25	16,0 von 25	14,0 von 25	7,0 von 12,5	10,5 von 12,5	59,5 von 100	2,56
2016	Kennzahl	10,27%	97,57%	4,73%	10,0	8,72%		
	Bonitätspunkte	8,0 von 25	13,0 von 25	10,0 von 25	6,5 von 12,5	10,5 von 12,5	48,0 von 100	3,11
2017	Kennzahl	10,97%	104,03%	5,05%	9,8	6,87%		
	Bonitätspunkte	8,0 von 25	20,0 von 25	11,0 von 25	6,5 von 12,5	11,0 von 12,5	56,5 von 100	2,71
2018	Kennzahl	12,56%	108,68%	6,41%	8,9	4,92%		
	Bonitätspunkte	9,0 von 25	21,0 von 25	12,0 von 25	7,0 von 12,5	11,5 von 12,5	60,5 von 100	2,51

Bonitätsbewertung	
81-100 Punkte	Sehr gut
61-80 Punkte	Gut
41-60 Punkte	Durchschnitt
21-40 Punkte	Genügend
unter 20 Punkte	Unzureichend

Bonität



KDZ–Kennzahlen - 2016

ÖSO – Quote öffentliches Sparen

= Saldo 1 (KZ 91) / laufende Ausgaben (KZ 29 – KZ 28) x 100

10,27 % - Note 4

Verhältnis zwischen Saldo 1 (Ifd. Gebarung) und Summe 2 (Ifd. Ausgaben)

Je höher der Wert, desto mehr Mittel stehen für die Finanzierung der Ausgaben der Vermögensgebarung zur Verfügung

Wert bei Null – Überforderung des Haushaltes, mit laufenden Einnahmen können nur mehr laufende Ausgaben gedeckt werden, keine Mittel zur tlw. Finanzierung d. Investitionen und der Schuldentilgung

Wert negativ – Finanzsituation sehr ernst – unverzügliche Sanierungsmaßnahmen notwendig

EFO – Eigenfinanzierungsquote

= [Laufende Einnahmen (KZ 19) + Einnahmen aus der Vermögenstransaktion (KZ 39)] / [Laufende Ausgaben (KZ 29) + Ausgaben der Vermögensgebarung o. Finanztransaktionen (KZ 49)] x 100

97,57 % - Note 3

Zeigt, in welchem Ausmaß

Ausgaben der Vermögensgebarung ohne Finanztransaktionen durch laufende Einnahmen und Einnahmen aus der Vermögensgebarung ohne Finanztransaktionen gedeckt werden.

Werte über 100 % bedeuten,

- dass die Ausgaben der laufenden Gebarung und der Vermögensgebarung ohne Finanztransaktionen mit Einnahme aus diesen beiden Kategorien und damit mit Eigenmitteln im weiteren Sinn finanziert werden können
- Reduktion der Schulden erfolgt
- Aufbau von Rücklagen möglich

Werte unter 100 % bedeuten,

- Ausgaben der laufenden Gebarung und der Vermögensgebarung können nicht vollständig aus Eigenmitteln finanziert werden
- Auflösung der Rücklagen
- zusätzliches Fremdkapital erforderlich

VSD – Verschuldungsdauer

= [Kreditschuldenstand lt. Schuldenverzeichnis + (offene Leasingverpflichtungen)] / Saldo 1 (KZ 91)

6,5 Jahre – Note 2

Theoretisch – wie lange es dauert, bis alle Schulden zurück bezahlt werden können, ohne neue Investitionen zu tätigen.

Negativer Bereich – Schulden können nicht zurück bezahlt werden, Schuldungsdauer ist unendlich

SDQ - Schuldendienstquote

= [Gesamtschuldendienst (KZ 25, 64, 65) – Annuitäten- und Zinszuschüsse (Ersätze) lt. Schulden(dienst)nachweis] / Öffentliche Abgaben (KZ 10, 11, 12) x 100

8,72 % - Note 1

Zeigt, wie viel Prozent der öffentlichen Abgaben (ohne Gegenleistung) für den Schuldendienst verwendet werden müssen.

Werte über 10 % sind positiv, Werte über 25 % negativ

FSQ – Quote freie Finanzspitze

= [Saldo 1 (KZ 91) – fortdauernde Tilgungen (KZ 64, 65) / laufende Einnahmen (KZ 19 – KZ 17) x 100

4,73 % - Note 4

Zeigt den Überschuss der fortdauernden Gebarung (lfd. Gebarung und lfd. Tilgungen) in Relation zu den laufenden Einnahmen an und damit,

in welcher Höhe eine Manövriermasse für neue Projekte besteht.

Zeigt an, in welchem Ausmaß laufende Einnahmen für neue Maßnahmen, Investitionen, zusätzliche Dienst und damit verbundene Folgekosten bereitstehen.

Ein Rückgang ist ein Hinweis darauf, dass immer weniger Mittel für Investitionen zur Verfügung stehen

(a.o. Tilgungen verfälschen jedoch den Wert und müssten herausgerechnet werden)

Ein Wert unter Null zeigt, dass die fortdauernde Gebarung nur auf Basis einer Netto-Neuverschuldung finanzierbar ist

Gesamtbeurteilung – Note 3,11 (VA 2015 Note 2,61)

Maastricht-Ergebnis

ist die Nettoschuldenaufnahme des „Hoheitsbereichs“ und entspricht dem Finanzierungssaldo im Sinne des europäischen Gemeinschaftsrechts.

Negativer Finanzierungssaldo – mit Hilfe von Finanztransaktionen muss eine Bedeckung gesucht werden.

Positiver Saldo – versch. Interpretationen

- Saldo 2 der Vermögensbildung kann mit dem Überschuss der laufenden Gebarung (Saldo 1) finanziert werden
- Zeichen, dass laufende Gebarung ordentlich geführt wird
- nur geringe Investitionen und evtl. größere Vermögensverkäufe

Betriebe mit marktbestimmter Tätigkeit werden bis auf die Gewinnentnahme bzw. laufenden Zuschüsse nicht berücksichtigt.

**Freiwillige
Ausgaben
ohne Sachzwang
(18-Euro-Erlass)**

Freiwillige Ausgaben OHNE Sachzwang (18-Euro-Erlass) VA 2016

H	Ansatz	Post	Text	VA 2016	VA 2015	RA 2014
1	010000	728001	Rathaus Inserate	2.500,00	2.500,00	2.925,57
1	061000	726000	Werbe- u. Ausstellungsverein	200,00	200,00	192,90
1	061000	757000	Zuw. an Tierschutzvereine, Faschingsgilde, Kleintierzüchter	200,00	200,00	174,47
1	061000	757005	Zuw. Vereinsförderung "neu" (neue Post ab 2015)	0,00	0,00	1.305,75
1	061000	777000	Zuw. Vereinsförderung a.o. für Investitionen	22.100,00	15.000,00	15.000,00
1	062000		Ehrungen und Auszeichnungen	17.800,00	11.300,00	5.349,45
1	063000	728000	Städtekontakte und Partnerschaften	400,00	3.400,00	0,00
1	099000	757000	Ferienheim Bad Aussee	300,00	300,00	300,00
1	134000	728000	Forstwartenschädigung	600,00	600,00	532,00
1	211000	768020	VS Perg - Projektwochen	600,00	600,00	580,00
1	211100	768000	VS Pergkirchen - Projektwochen	200,00	200,00	145,00
1	212000	768000	NMS 1 Perg - Projektwochen	1.300,00	1.300,00	1.740,00
1	212200	768000	NMS Perg-SZ - Projektwochen	1.300,00	1.300,00	1.305,00
1	219000	757000	Fö Englisch-Projekt	0,00	300,00	0,00
1	222000		HLW - Brüssel			200,00
1	289000	757000	Zuw. an Studentenheime (ab 2015 neue Post)		0,00	350,00
	259000		Jugendtaxi	5.000,00	5.000,00	3.906,01
1	259000	757000	Jugendvereine (K.Ö.S.T.V.)	600,00	600,00	
1	259000	757005	Jugendvereine - Vereinsförderung "neu"	800,00	1.000,00	1.500,00
1	269000	757/777	Sportvereine - u.a. Bezirkssportausschuss	75.600,00	96.300,00	80.946,83
	2691x0		Sportl. Veranstaltungen	12.600,00	8.800,00	9.608,78
	269110		Sportl. VA Sparkassen Halbmarathon, (2014 andere Post)	100,00	0,00	0,00
	269120		Sportl. VA Beach-Volleyball LM (2104 andere Post)	1.300,00	1.700,00	0,00
1	271000	757005	Volksbildungswerke - Vereinsförderung "neu"	2.900,00	3.000,00	2.807,25
1	273000	728002	Bibliothek - Teilnahme an Perg-Card	300,00	300,00	255,65
1	289000	757000	Zuw. Studentenheime u. dgl. (2014 andere Post)	400,00	400,00	0,00
1	321000	757500	Chöre (2014 anderer Ansatz)			1.200,00
1	322000		Maßn. zur Musikpflege (MV, Chöre)	36.600,00	22.900,00	10.276,73
1	324000		Theatergruppen	2.000,00	2.600,00	1.891,64
	329010		PergJammed-Fest (Abgang) > 2015 neuer Ansatz	4.500,00	4.300,00	
	330000		PERGliest (Abgang) > 2015 neuer Ansatz	6.000,00	9.300,00	
	351000		Maßn.z.Kunstpflge (Faschingsgilde, Pergliest u.a.) > 2015 neuer Ansatz			17.612,31
1	360000	726000	Museumsland	500,00	500,00	500,00

Freiwillige Ausgaben OHNE Sachzwang (18-Euro-Erlass) VA 2016

H	Ansatz	Post	Text	VA 2016	VA 2015	RA 2014
1	360000	757005	Heimatverein - Vereinsförderung "neu"	2.100,00	1.500,00	2.120,23
1	363000	728000	KBW, Schaukästen Parteien	1.500,00	1.500,00	3.175,50
1	369000	757xxx	Faschingsgilde > 2015 neuer Ansatz	700,00	2.500,00	
1	380100	757000	KUZ	900,00	900,00	880,00
	381000		Kulturelle Veranstaltungen (Abgang) > 2015 neue Ansätze	6.100,00	5.900,00	
1	390000	728/757	Kirchl. Angelegenheiten > Strombezugsrecht	700,00	700,00	1.254,07
1	390000	777000	Kirchl. Angelegenheiten > Investitionsfö		23.000,00	
1	413000	768003	Behindertenhilfe, Badegebühren	400,00		350,00
1	419100		Kriegsopfer u.a.	900,00	800,00	846,84
1	429000		Freie Wohlfahrt (Pensionisten, Weihnachtsbeih., Badegeb.,...)	18.600,00	18.500,00	15.258,61
1	469000		Familienförderung (ohne Tagesmütter)	29.100,00	28.800,00	22.031,40
1	742000		Kleinierzüchter > 2015 neuer Ansatz	1.100,00	500,00	
1	771000	757000	Stadtmarketing	108.600,00	103.400,00	105.128,52
1	771000	728000	Tourismus	2.000,00	2.000,00	1.782,00
1	771	757003	Hotellerie - Anteil Eintritte MBW	100,00		
1	789000		Fö Handel, Gewerbe		800,00	
1	8593xxx		MBW-Perg-Card	300,00	400,00	376,64
1	div. Ansätze	590000	Strombegünstigungen	15.500,00	15.700,00	12.211,27
1	div. Ansätze	670001	Abfertigungsrückdeckungsversicherung	39.700,00	40.700,00	40.668,90
				425.000,00	441.500,00	366.689,32
			It. Erlass	158.598,00	145.548,00	121.290,00
			Differenz/Überschreitung	266.402,00	295.952,00	245.399,32
				48,24	54,60	45,35
				18,00	18,00	15,00
			Differenz/Überschreitung	30,24	36,60	30,35
Gemäß Erlass der IKD vom 6.11.2014 dürfen ab 2015 € 18,00 pro EW für freiwillige Leistungen ohne Sachzwang ausgegeben werden.						
Bei den Vereinsförderungen "neu" (P757005) , welche durch den Sport- und Kulturausschuss vergeben werden, wurden wieder gesamt € 50.000,00 veranschlagt						
Anmerkung: Diese Liste orientiert sich an den RA 2014 und erhebt keinen Anspruch auf Vollständigkeit oder tatsächliche Übereinstimmung mit dem Ergebnis seitens der Aufsichtsbehörde (BH). Sie dient lediglich der Orientierung!						

Erläuterungen Abweichungen

2016

VA 2016 - Erläuterungen +/- 5.000,00 und +/- 20 %

H	Ansatz	Post	Ansatz	Post	VA 2015	VA 2016	Differenz	%	Erläuterung
1	000000	721200	StR- u. GR (gewählte Gdeorgane)	Bezüge d. Organe Sitzungsgelder	45.000,00	57.000,00	12.000,00	126,67%	Erhöhung von 31 auf 37 GR
1	010000	640000	Rathaus - Hauptverwaltung	Rechtskosten	1.000,00	8.000,00	7.000,00	800,00%	Verfahren aus 2015
1	010000	702601	Rathaus - Hauptverwaltung	Leasing - Mobilien - Fahrzeuge PE 292A (bis 2015)	5.300,00	0,00	-5.300,00	0,00%	Leasing 2015 beendet
1	010000	702608	Rathaus - Hauptverwaltung	Fahrzeuge PE-292A neu	0,00	9.700,00	9.700,00	#DIV/0!	Leasing neu für Fahrzeug neu
1	016000	042000	EDV	Amtsausstattung	28.200,00	6.500,00	-21.700,00	23,05%	2016 2x Tablets, 2x Scanner
1	016000	700501	EDV	Miete - Mobilien Software, Track	16.300,00	23.000,00	6.700,00	141,10%	Easy, elektron. Postlauf
1	031000	728000	Raumordnung u. -planung	Entg.f.sonst.Leist.	15.000,00	35.000,00	20.000,00	233,33%	lt. Plan mehr notwendig
1	061000	777000	Sonstige Subventionen	KTZ an priv.Org. ohne Erwerbszw Investitionsfö	15.000,00	22.100,00	7.100,00	147,33%	2016 Siedlerv., Steinbrecherhaus, ÖGV Hundeschule
1	133000	043000	Veterinärpolizei	Betriebsausstattung	0,00	6.000,00	6.000,00	#DIV/0!	Maßn. f. Hundefreilauffläche
1	163100	000000	FF-Perg	Bebaute Grundstücke	8.400,00	0,00	-8.400,00	0,00%	2015 Ausfinanzierung Leasing
1	163100	040000	FF-Perg	Fahrzeuge	34.000,00	0,00	-34.000,00	0,00%	2016 keine Neuanschaffung
1	163100	640000	FF-Perg	Rechtskosten	7.500,00	0,00	-7.500,00	0,00%	2015 Ausfinanzierung Leasing
1	212000	700800	Neue MittelSchule 1 Perg	Betriebskosten Gebäude NMS1 Perg (VFI)	109.100,00	87.500,00	-21.600,00	80,20%	2015 Nachverrechnung Vorjahre
1	212200	043000	Neue MittelSchule Perg-SZ	Betriebsausstattung	7.900,00	0,00	-7.900,00	0,00%	2016 nichts geplant
1	214000	400000	Polytechnische Schule	GWG -Geringw.Wirtsch.güter Anlagev.	5.000,00	0,00	-5.000,00	0,00%	2016 nichts geplant
1	222100	690000	HTL Perg	Schadensfälle	8.400,00	0,00	-8.400,00	0,00%	nicht vorhersehbar
1	232020	430000	Schülerbetreuung - Mittagstisch VS Pergkirchen	Lebensmittel - 10/20 % allg.Einkauf	10.000,00	0,00	-10.000,00	0,00%	Pergkirchen 2016 über Mittagstisch NMS 1 Perg
1	232110	728021	Schülerbetreuung - Beaufsichtigung VS Perg	Entg.f.sonst.Leist. NABE - Schwerpunkt GTS	7.000,00	0,00	-7.000,00	0,00%	2016 keine Detailangaben bekannt
1	240100	043000	Kindergarten Friedhofstraße	Betriebsausstattung	0,00	10.000,00	10.000,00	#DIV/0!	div. Ausstattung außerhalb d. Art 15a B-VG
1	240100	757000	Kindergarten Friedhofstraße	Lfde TZ an priv.Org. o. Erwerbszw. Abgangsdeckung	563.400,00	699.000,00	135.600,00	124,07%	v.a. Personalkosten
1	240700	757000	Kindergärten - Transport	Lfde TZ an priv.Org. o. Erwerbszw. PK-Ersatz f. Busbegleitung	10.800,00	21.300,00	10.500,00	197,22%	v.a. Personalkosten, andere Route u dgl.
1	240800	757000	Krabbelstube Perg	Lfde TZ an priv.Org. o. Erwerbszw. Abgangsdeckung	126.000,00	180.000,00	54.000,00	142,86%	v.a. Personalkosten
1	259000	728020	Außerschul.Jugenderziehung Sonst. Einri u. Maßn.	Entg.f.sonst.Leist. Sommer-NABE	0,00	8.000,00	8.000,00	#DIV/0!	2015 andere Post
1	269000	050000	Sport - Sonst. Einri. u. Maßnahmen	Sonderanlagen z.B. Skateranlage u.dgl.	0,00	10.000,00	10.000,00	#DIV/0!	Neuausstattung notwendig
1	269000	777000	Sport - Sonst. Einri. u. Maßnahmen	KTZ an priv.Org. ohne Erwerbszw Investitionsfö - div.Sportvereine	63.700,00	40.500,00	-23.200,00	63,58%	Aisthofen Tennis, DSG Union

VA 2016 - Erläuterungen +/- 5.000,00 und +/- 20 %

H	Ansatz	Post	Ansatz	Post	VA 2015	VA 2016	Differenz	%	Erläuterung
1	320000	043000	Landesmusikschule (LMS)	Betriebsausstattung (v.a. Instrumente)	5.000,00	10.000,00	5.000,00	200,00%	lfd. Instrumentenbeschaffung
1	322000	777000	Maßn. zur Fö d. Musikpflege	KTZ an priv.Org. ohne Erwerbszw Investitionsfö	0,00	20.200,00	20.200,00	#DIV/0!	Fö f. neue Tracht, MV Perg
1	330000	728000	Förderung v. Schrifttum u. Sprache PERGliest	Entg.f.sonst.Leist.	11.900,00	5.600,00	-6.300,00	47,06%	2015 Jubiläumsjahr
1	380100	700800	KUZ Perg	Betriebskosten Gebäude KUZ (VFI)	13.400,00	5.600,00	-7.800,00	41,79%	Nachverrechnung 2015
1	380100	777000	KUZ Perg	KTZ an priv.Org. ohne Erwerbszw Investitionsfö (bis 2016)	108.100,00	67.000,00	-41.100,00	61,98%	2016 letzte Tilgung
1	390000	777000	Kirchliche Angelegenheiten	KTZ an priv.Org. ohne Erwerbszw Investitionsfö - Alevit.Kulturv.	23.000,00	0,00	-23.000,00	0,00%	2016 nichts vorgesehen
1	419000	752000	Allg.öffentl.Wohlfahrt, SHV Streetwork, Hilfswerk, Mobile Hilfe	Lfde TZ an Gden/-verbände SHV-Beitrag	2.478.700,00	0,00	-2.478.700,00	0,00%	siehe P752100
1	419000	752100	Allg.öffentl.Wohlfahrt, SHV Streetwork, Hilfswerk, Mobile Hilfe	Lfde TZ Gdeverbe-SHV-Vbumlage, Mob.Dienste,Streetwork,Lernhilfe	40.500,00	2.649.100,00	2.608.600,00	6540,99%	siehe P752000
1	429000	755000	Freie Wohlfahrt -Sonst.Einri u.Maßn	Lfde TZ an sonst. Unternehmungen Wohnoose GmbH - Ausfallhaftung	0,00	42.000,00	42.000,00	#DIV/0!	Ausfallhaftung Wohnoose
1	511000	002000	Landesstraßen	Straßenbauten	5.000,00	0,00	-5.000,00	0,00%	2016 nichts geplant
1	512000	002000	Gemeindestraßen	Straßenbauten	0,00	78.500,00	78.500,00	#DIV/0!	2016 noch kein Fin.Plan vorhanden, somit im OH
1	512000	043000	Gemeindestraßen	Betriebsausstattung	6.400,00	0,00	-6.400,00	0,00%	2016 nichts geplant
1	517000	010000	Bauhof	Gebäude	12.000,00	0,00	-12.000,00	0,00%	2016 nichts geplant
1	517000	702607	Bauhof	Fahrzeuge Radlader	0,00	27.000,00	27.000,00	#DIV/0!	Fahrzeug neu
1	782000	752000	Wirtschaftspolit. Maßn.	Lfde TZ an Gden/-verbände Wirtschaftspark (-verb.) Perg-Machl	32.000,00	24.200,00	-7.800,00	75,63%	lt. Vorgabe
1	813000	722000	Abfallbeseitigung	Rückersätze v. Einnahmen Gde Naarn	50.000,00	24.000,00	-26.000,00	48,00%	2016 letzte Tranche aus Fehlberechnung
1	813000	728007	Abfallbeseitigung	Ent.f.so.Leist. - Lebenshilfe	0,00	12.000,00	12.000,00	#DIV/0!	Lebenshilfe > Hilfe f. Bauhofarbeiten
1	815100	702606	Park-u. Gartenanlagen	Leasing - Mobilien - Fahrzeuge Kleintraktor PE-309A (bis 2018)	34.100,00	14.400,00	-19.700,00	42,23%	2015 erste erhöhte Leasingrate
1	815100	728000	Park-u. Gartenanlagen	Entg.f.sonst.Leist.	11.000,00	3.000,00	-8.000,00	27,27%	siehe P728007
1	815100	728007	Park-u. Gartenanlagen	Ent.f.so.Leist. - Lebenshilfe	0,00	12.000,00	12.000,00	#DIV/0!	siehe P728000 Lebenshilfe > Hilfe f. Bauhofarbeiten
1	815200	050000	Kinderspielplätze	Sonderanlagen	0,00	13.000,00	13.000,00	#DIV/0!	div. Spielgeräte neu
1	816000	050000	Öffentl. Beleuchtung u. Uhren	Sonderanlagen Anlagen d.öffentl.Beleuchtung	50.000,00	100.000,00	50.000,00	200,00%	Umsetzung Lichtkonzept
1	850000	004000	Wasserversorgung	Wasser-u.Kanalisationsbauten Anl. d. Wasserversorgung	35.000,00	100.000,00	65.000,00	285,71%	div. Hausanschlüsse
1	850000	346002	Wasserversorgung	Darlehen v. Kreditinstituten BA 03 Hochzone Netz (bis 2016)	13.900,00	7.100,00	-6.800,00	51,08%	lt. Tilgungsplan
1	850000	346003	Wasserversorgung	Darlehen v. Kreditinstituten BA 03 Hochzone Behälter (bis 2016)	16.100,00	8.100,00	-8.000,00	50,31%	lt. Tilgungsplan

VA 2016 - Erläuterungen +/- 5.000,00 und +/- 20 %

H	Ansatz	Post	Ansatz	Post	VA 2015	VA 2016	Differenz	%	Erläuterung
1	850000	346011	Wasserversorgung	Darlehen v. Kreditinstituten	0,00	8.100,00	8.100,00	#DIV/0!	Darlehen neu
1	850000	400001	Wasserversorgung	GWG-Geringw.Wirtsch.güter Anlagev. Mat.f.Wasser- u.Kanalisationsbauten	0,00	50.000,00	50.000,00	#DIV/0!	früher unter Gruppe 0
1	851000	004000	Abwasserbeseitigung	Wasser-u.Kanalisationsbauten Anl. d. Abwasserbeseitigung	5.000,00	60.000,00	55.000,00	1200,00%	div. Hausanschlüsse
1	851000	650012	Abwasserbeseitigung	Zinsen f. Finanzschulden - Inland BA 12 (bis 2025)	11.400,00	3.400,00	-8.000,00	29,82%	lt. Tilgungsplan
1	851000	754002	Abwasserbeseitigung	Lfde TZ an RHV Perg-M-W-R Tilgungen	223.100,00	322.400,00	99.300,00	144,51%	lt. Vorgabe
1	851000	754003	Abwasserbeseitigung	Lfd. TZ an RHV Perg-M-W-R Zinsen	0,00	19.100,00	19.100,00	#DIV/0!	lt. Vorgabe
1	851000	769000	Abwasserbeseitigung	Gewinnentn. von Betr. mit marktbest. Tätigkeit	293.900,00	101.000,00	-192.900,00	34,37%	lt. KZ 71, Querschnitt
1	859200	043000	MBW - Buffet	Betriebsausstattung	8.900,00	0,00	-8.900,00	0,00%	2016 eigenständiger Betrieb
1	859310	043000	MBW - Freibad	Betriebsausstattung	13.800,00	8.000,00	-5.800,00	57,97%	Sprungturm, Portal
1	859310	050000	MBW - Freibad	Sonderanlagen Garten-/Außenbereich, Spielplatz	10.900,00	0,00	-10.900,00	0,00%	2016 nichts geplant
1	859330	043000	MBW - Hallenbad	Betriebsausstattung	7.500,00	0,00	-7.500,00	0,00%	2016 nichts geplant
1	914000	755000	Finanzwirtschaft - Beteiligungen	Lfde TZ an sonst. Unternehm. Liquiditätszuschuss VFI	0,00	197.100,00	197.100,00	#DIV/0!	lt. Berechnung VFI
1	920000	690000	Ausschl. Gemeindeabgaben	Schadensfälle Abschreib v. Forderungen u.dgl.	8.000,00	3.000,00	-5.000,00	37,50%	lt. vorläuf. Daten
2	024000	817001	Wahlamt	Kostenbeitr.(-ersatz) f.sonst.Leist allg. Verwaltungskosten	9.400,00	4.000,00	-5.400,00	42,55%	ausständige Kostenbeiträge
2	211000	817720	VS Perg	Kostenbeitr(-ersätze) f.sonst.Leist Gastbeitr.f. Schulen	15.800,00	21.000,00	5.200,00	132,91%	lt. vorläuf. Daten
2	212200	817720	Neue Mittelschule Perg-SZ	Kostenbeitr(-ersätze) f.sonst.Leist Gastbeitr.f. Schulen	71.700,00	56.000,00	-15.700,00	78,10%	lt. vorläuf. Daten
2	213000	817020	Sonderschulen	Kostenbeitr.(-ersatz) f.sonst.Leist Behindertentransport u. dgl.	20.000,00	32.000,00	12.000,00	160,00%	lt. vorläuf. Daten
2	214000	817720	Polytechnische Schule	Kostenbeitr(-ersätze) f.sonst.Leist Gastbeitr.f. Schulen	194.100,00	125.000,00	-69.100,00	64,40%	lt. vorläuf. Daten
2	232020	810212	Schülerbetreuung - Mittagstisch VS Pergkirchen	Leistungserlöse - Essensbeitrag Schüler VS Pergkirchen	5.800,00	0,00	-5.800,00	0,00%	VS Pergkirchen 2016 überMittagstisch NMS 1 Perg
2	232030	810212	Schülerbetreuung - Mittagstisch NMS 1 Perg	Leistungserlöse - Essensbeitrag Schüler VS Pergkirchen	0,00	7.100,00	7.100,00	#DIV/0!	VS Pergkirchen 2016 überMittagstisch NMS 1 Perg
2	232120	861012	Schülerbetreuung - Beaufsichtigung VS Pergkirchen	Lfde TZ vom Land OÖ VS Pergkirchen	40.000,00	19.000,00	-21.000,00	47,50%	lt. vorläuf. Daten
2	232140	861022	Schülerbetreuung - Beaufsichtigung NMS Perg-Schulzentrum	Lfd. TZ v.Ländern NMS Perg-SZ	0,00	24.000,00	24.000,00	#DIV/0!	lt. vorläuf. Daten
2	232140	861024	Schülerbetreuung - Beaufsichtigung NMS Perg-Schulzentrum	Lfde TZ vom Land OÖ Polytechn. Schule	40.000,00	0,00	-40.000,00	0,00%	lt. vorläuf. Daten
2	240700	828000	Kindergärten - Transport	Rückersätze von Ausgaben Kiga-Busbegleitung	0,00	9.600,00	9.600,00	#DIV/0!	lt. Kindergartenverein
2	562000	828000	Krankenanstalten - Sprengelbeiträge	Rückersätze von Ausgaben Krankenanstaltenbeitrag	154.000,00	195.900,00	41.900,00	127,21%	lt. Vorgabe

VA 2016 - Erläuterungen +/- 5.000,00 und +/- 20 %

H	Ansatz	Post	Ansatz	Post	VA 2015	VA 2016	Differenz	%	Erläuterung
2	612000	850061	Gemeindestraßen	IB Verkehrsflächen AOH	26.400,00	15.000,00	-11.400,00	56,82%	lt. vorläuf. Daten
2	612000	871000	Gemeindestraßen	KTZ vom Land Oö.	0,00	50.000,00	50.000,00	#DIV/0!	lt. Zusage
2	813000	828000	Abfallbeseitigung	Rückersätze von Ausgaben Gde Naarn, Gelbe Säcke u. dgl.	31.000,00	24.500,00	-6.500,00	79,03%	lt. vorläuf. Daten
2	816000	871000	Öffentl. Beleuchtung u. Uhren	KTZ vom Land Oö.	6.000,00	20.000,00	14.000,00	333,33%	Lichtkonzept
2	851000	828003	Abwasserbeseitigung	Rückersätze von Ausgaben RHV P-M-W-R aus Zinsen	29.100,00	0,00	-29.100,00	0,00%	lt. Vorgabe
2	851000	850080	Abwasserbeseitigung	IB Anschlussgebühren OH - Ka	117.000,00	160.000,00	43.000,00	136,75%	lt. vorläuf. Daten
2	851000	850081	Abwasserbeseitigung	IB Anschlussgebühren AOH - Ka	46.000,00	36.500,00	-9.500,00	79,35%	lt. vorläuf. Daten
2	851000	870220	Abwasserbeseitigung	KTZ v. Bund - Tilgungszuschüsse BA 20 (bis 2032)	1.100,00	6.100,00	5.000,00	554,55%	lt. Zuschussplan
2	859200	810010	MBW - Buffet	Leistungserlöse 10% Essen	8.700,00	0,00	-8.700,00	0,00%	2016 eigenständiger Betrieb
2	859200	810020	MBW - Buffet	Leistungserlöse 20 % Getränke	15.300,00	0,00	-15.300,00	0,00%	2016 eigenständiger Betrieb
2	914000	869000	Finanzwirtschaft - Beteiligungen	Gewinnentnahme d. Gde von Unternehm u. marktbest. Betrieben d.Gde	293.900,00	101.000,00	-192.900,00	34,37%	lt. KZ 71, Querschnitt
2	920000	845280	Ausschl. Gemeindeabgaben	Erhaltungsbeiträge ROG Wasser	24.000,00	30.000,00	6.000,00	125,00%	lt. vorläuf. Daten
2	920000	845380	Ausschl. Gemeindeabgaben	Erhaltungsbeiträge ROG Abwasser	55.000,00	80.000,00	25.000,00	145,45%	lt. vorläuf. Daten

Voranschlagsquerschnitt

Bezeichnung	Posten lt. Postenverzeichnis Gemeinden	Summe o + aoH	davon A 85 - 89	Summe ohne A 85 - 89	
I. Querschnitt					
Einnahmen der laufenden Gebarung					
10	Eigene Steuern	Unterklassen 83 bis 85 ohne Gruppen 852, 858 und 859	6.049.200,00	326.500,00	5.722.700,00
11	Ertragsanteile	Gruppen 858 und 859	6.191.500,00		6.191.500,00
12	Gebühren für die Benützung von Gemeindevorrichtungen und -anlagen	Gruppe 852	2.920.800,00	2.276.900,00	643.900,00
13	Einnahmen aus Leistungen	Unterklasse 81	897.700,00	241.300,00	656.400,00
14	Einnahmen aus Besitz und wirtschaftlicher Tätigkeit	Gruppen 820, 822 bis 825	109.200,00	35.700,00	73.500,00
15	Laufende Transferzahlungen von Trägern des öffentlichen Rechts	Gruppen 860 bis 864, 888	467.300,00	138.400,00	328.900,00
16	Sonstige laufende Transfereinnahmen	Gruppen 865 bis 868, 880	132.000,00		132.000,00
17	Gewinnentnahmen der Gemeinde von Unternehmungen und marktbestimmten Betrieben der Gemeinde (A 85-89)	Gruppe 869	801.000,00	700.000,00	101.000,00
18	Einnahmen aus Veräußerungen und sonstige Einnahmen	Unterklasse 80, Gruppen 827 bis 829	1.492.200,00	5.900,00	1.486.300,00
19	Summe 1 (laufende Einnahmen)		19.060.900,00	3.724.700,00	15.336.200,00
Ausgaben der laufenden Gebarung					
20	Leistungen für Personal	Klasse 5	2.861.200,00	317.600,00	2.543.600,00
21	Pensionen und sonstige Ruhebezüge	Gruppe 760	2.400,00		2.400,00
22	Bezüge der gewählten Organe	Gruppe 721	209.000,00		209.000,00
23	Gebrauchs- und Verbrauchsgüter, Handelswaren	Klasse 4	657.400,00	493.700,00	163.700,00
24	Verwaltungs- und Betriebsaufwand	Klasse 6 ohne Gruppen 650, 651, 653 und 654, Unterklassen 70 bis 72 ohne Gruppe 721	4.234.900,00	842.700,00	3.392.200,00
25	Zinsen für Finanzschulden	Gruppen 650, 651, 653 und 654	99.200,00	81.900,00	17.300,00
26	Laufende Transferzahlungen an Träger des öffentlichen Rechts	Gruppen 750 bis 754	7.405.800,00	782.500,00	6.623.300,00
27	Sonstige laufende Transferausgaben	Gruppen 755 bis 757, 759, 764, 768 und 780	1.724.900,00		1.724.900,00
28	Gewinnentnahmen der Gemeinde von Unternehmungen und marktbestimmten Betrieben der Gemeinde (A 85-89)	Gruppe 769	101.000,00	101.000,00	
29	Summe 2 (laufende Ausgaben)		17.295.800,00	2.619.400,00	14.676.400,00
91	Saldo 1: Ergebnis der laufenden Gebarung	Summe 1 minus Summe 2	1.765.100,00	1.105.300,00	659.800,00

Bezeichnung	Posten lt. Postenverzeichnis Gemeinden	Summe o + aoH	davon A 85 - 89	Summe ohne A 85 - 89
Einnahmen der Vermögensgebarung ohne Finanztransaktionen				
30	Veräußerung von unbeweglichem Vermögen	Unterklassen 00, 01 und 05		
31	Veräußerung von beweglichem Vermögen	Unterklassen 02 bis 04		
32	Veräußerung von aktivierungsfähigen Rechten	Unterklasse 07		
33	Kapitaltransferzahlungen von Trägern des öffentlichen Rechts	Gruppen 870 bis 874, 889	1.086.400,00	97.900,00
34	Sonstige Kapitaltransfereinnahmen	Gruppen 875 bis 878, 885		
39	Summe 3: Einnahmen der Vermögensgebarung ohne Finanztransaktionen		1.086.400,00	97.900,00
Ausgaben der Vermögensgebarung ohne Finanztransaktionen				
40	Erwerb von unbeweglichem Vermögen	Unterklassen 00, 01 und 05	2.758.700,00	1.710.500,00
41	Erwerb von beweglichem Vermögen	Unterklassen 02 bis 04	60.900,00	9.000,00
42	Erwerb von aktivierungsfähigen Rechten	Unterklasse 07	34.000,00	100,00
43	Kapitaltransferzahlungen an Träger des öffentlichen Rechts	Gruppen 770 bis 774		
44	Sonstige Kapitaltransferausgaben	Gruppen 775 bis 778, 785	499.800,00	
49	Summe 4: Ausgaben der Vermögensgebarung ohne Finanztransaktionen		3.353.400,00	1.719.600,00
92	Saldo 2: Ergebnis der Vermögensgebarung ohne Finanztransaktionen	Summe 3 minus Summe 4	-2.267.000,00	-1.621.700,00

Bezeichnung	Posten lt. Postenverzeichnis Gemeinden	Summe o + aoH	davon A 85 - 89	Summe ohne A 85 - 89
Einnahmen aus Finanztransaktionen				
50 Veräußerung von Beteiligungen und Wertpapieren	Unterklasse 08, Gruppe 220			
51 Entnahmen aus Rücklagen	Gruppe 298			
52 Einnahmen aus der Rückzahlung von Darlehen an Träger des öffentlichen Rechts	Gruppen 240 bis 244, 250 bis 254			
53 Einnahmen aus der Rückzahlung von Darlehen an andere und von Bezugsvorschüssen	Gruppen 245 bis 247, 249, 255 bis 257 und 259	1.500,00		1.500,00
54 Aufnahme von Finanzschulden von Trägern des öffentlichen Rechts	Gruppen 340 bis 344, 350 bis 354			
55 Aufnahme von Finanzschulden von anderen Gruppen	Gruppen 345 bis 349, 355 bis 359	1.402.500,00	1.276.500,00	126.000,00
56 Investitions- und Tilgungszuschüsse zw. Unternehmungen und marktbest. Betrieben der Gemeinde (A 85-89) und der Gemeinde	Gruppe 879			
59 Summe 5: Einnahmen aus Finanztransaktionen		1.404.000,00	1.276.500,00	127.500,00
Ausgaben aus Finanztransaktionen				
60 Erwerb von Beteiligungen und Wertpapieren	Unterklasse 08, Gruppe 220			
61 Zuführungen an Rücklagen	Gruppe 298			
62 Gewährung von Darlehen an Träger des öffentlichen Rechts	Gruppen 240 bis 244, 250 bis 254			
63 Gewährung von Darlehen an andere und von Bezugsvorschüssen	Gruppen 245 bis 247, 249, 255 bis 257 und 259			
64 Rückzahlung von Finanzschulden bei Trägern des öffentlichen Rechts	Gruppen 340 bis 344, 350 bis 354			
65 Rückzahlung von Finanzschulden bei anderen	Gruppen 345 bis 349, 355 bis 359	902.100,00	665.000,00	237.100,00
66 Investitions- und Tilgungszuschüsse zw. Unternehmungen und marktbest. Betrieben der Gemeinde (A 85-89) und der Gemeinde	Gruppe 779			
69 Summe 6: Ausgaben aus Finanztransaktionen		902.100,00	665.000,00	237.100,00
93 Saldo 3: Ergebnis der Finanztransaktionen	Summe 5 minus Summe 6	501.900,00	611.500,00	-109.600,00
94 Saldo 4: Jahresergebnis ohne Verrechnung zwischen ord. und ao. Haushalt und ohne Abwicklung		0,00	95.100,00	-95.100,00

Bezeichnung	Posten lt. Postenverzeichnis Gemeinden	Summe o + aoH	davon A 85 - 89	Summe ohne A 85 - 89
II. Ableitung des Finanzierungssaldos				
70	Jahresergebnis Haushalt ohne A 85 - 89 und ohne Finanztransaktionen	Saldo 1 plus Saldo 2		14.500,00
71	Überrechnung Jahresergebnis A 85 - 89	Saldo 4 der Spalte „davon A 85-89“		95.100,00
95	Finanzierungssaldo (Maastricht-Ergebnis)			109.600,00
III. Übersicht Gesamthaushalt				
80	Einnahmen der laufenden und der Vermögensgebarung	Summen 1, 3 und 5	21.551.300,00	
81	Zuführungen aus dem o. Haushalt und Rückführungen aus dem ao. Haushalt	Gruppe 910	565.500,00	
82	Abwicklung Soll-Überschüsse Vorjahre	Gruppe 963		
83	Abwicklung Soll-Abgang laufendes Jahr	Gruppe 968		
79	Summe 7: Gesamteinnahmen		22.116.800,00	
84	Ausgaben der laufenden und der Vermögensgebarung	Summen 2, 4 und 6	21.551.300,00	
85	Zuführungen an den ao. Haushalt und Rückführungen an den o. Haushalt	Gruppe 910	565.500,00	
86	Abwicklung Soll-Abgänge Vorjahre	Gruppe 964		
87	Abwicklung Soll-Überschuss laufendes Jahr	Gruppe 967		
89	Summe 8: Gesamtausgaben		22.116.800,00	
99	Administratives Jahresergebnis	Summe 7 minus Summe 8	0,00	

Gesamtübersicht nach Gruppen

Voranschlag 2016 Gesamtübersicht nach Gruppen

Gruppe	Einnahmen	Voranschlag 2016	Voranschlag 2015	Rechnung 2014
Ordentlicher Haushalt				
0	VERTRETUNGSKÖRPER UND ALLGEMEINE VERWALTUNG	236.800,00	241.100,00	263.011,26
1	ÖFFENTLICHE ORDNUNG UND SICHERHEIT	300,00	2.700,00	12.400,29
2	UNTERRICHT, ERZIEHUNG SPORT UND WISSENSCHAFT	1.166.300,00	1.238.000,00	1.109.689,30
3	KUNST, KULTUR UND KULTUS	48.800,00	51.900,00	102.596,69
4	SOZIALE WOHLFAHRT UND WOHNBAUFÖRDERUNG		100,00	5.431,33
5	GESUNDHEIT	201.900,00	159.800,00	175.474,48
6	STRASSEN- UND WASSER- BAU, VERKEHR	1.026.500,00	967.000,00	1.107.658,28
7	WIRTSCHAFTSFÖRDERUNG	600,00		723,85
8	DIENSTLEISTUNGEN	4.555.100,00	4.617.700,00	4.725.671,54
9	FINANZWIRTSCHAFT	12.084.800,00	12.153.800,00	13.039.469,88
Summe Ordentlicher Haushalt		19.321.100,00	19.432.100,00	20.542.126,90
Abwicklung der Vorjahre				
Summe Ordentlicher Haushalt inkl. Abwicklung Vorjahre		19.321.100,00	19.432.100,00	20.542.126,90
Außerordentlicher Haushalt				
0	VERTRETUNGSKÖRPER UND ALLGEMEINE VERWALTUNG			
1	ÖFFENTLICHE ORDNUNG UND SICHERHEIT	246.000,00	347.300,00	920.365,84
2	UNTERRICHT, ERZIEHUNG SPORT UND WISSENSCHAFT	842.200,00	2.393.800,00	965.738,52
3	KUNST, KULTUR UND KULTUS		70.300,00	61.804,61
4	SOZIALE WOHLFAHRT UND WOHNBAUFÖRDERUNG			
5	GESUNDHEIT			102.801,00
6	STRASSEN- UND WASSER- BAU, VERKEHR	120.000,00	1.042.200,00	1.168.056,17
7	WIRTSCHAFTSFÖRDERUNG			
8	DIENSTLEISTUNGEN	1.587.500,00	888.200,00	4.012.011,94
9	FINANZWIRTSCHAFT			
Summe Außerordentlicher Haushalt		2.795.700,00	4.741.800,00	7.230.778,08
Abwicklung der Vorjahre				
963100	Soll-Überschuss		269.100,00	274.168,98
964100	Soll-Fehlbetrag			
Summe Außerordentlicher Haushalt inkl. Abwicklung Vorjahre		2.795.700,00	5.010.900,00	7.504.947,06
Gesamtzusammenstellung OH				
Einnahmen		19.321.100,00	19.432.100,00	20.542.126,90
Ausgaben		19.321.100,00	19.432.100,00	20.542.126,90
Ergebnis (+/-) OH		0,00	0,00	0,00

Voranschlag 2016 Gesamtübersicht nach Gruppen

Gruppe	Ausgaben	Voranschlag 2016	Voranschlag 2015	Rechnung 2014
Ordentlicher Haushalt				
0	VERTRETUNGSKÖRPER UND ALLGEMEINE VERWALTUNG	1.980.600,00	1.958.000,00	1.980.128,47
1	ÖFFENTLICHE ORDNUNG UND SICHERHEIT	196.200,00	275.100,00	923.081,83
2	UNTERRICHT, ERZIEHUNG SPORT UND WISSENSCHAFT	3.789.100,00	3.584.800,00	3.461.200,44
3	KUNST, KULTUR UND KULTUS	288.100,00	340.500,00	375.260,22
4	SOZIALE WOHLFAHRT UND WOHNBAUFÖRDERUNG	2.770.600,00	2.593.900,00	2.350.097,93
5	GESUNDHEIT	1.992.000,00	1.840.900,00	1.787.317,77
6	STRASSEN- UND WASSER- BAU, VERKEHR	1.644.200,00	1.508.200,00	1.594.006,96
7	WIRTSCHAFTSFÖRDERUNG	292.700,00	277.800,00	254.741,77
8	DIENSTLEISTUNGEN	4.835.800,00	4.901.500,00	4.577.511,54
9	FINANZWIRTSCHAFT	1.531.800,00	2.151.400,00	3.238.779,97
Summe Ordentlicher Haushalt		19.321.100,00	19.432.100,00	20.542.126,90
Abwicklung der Vorjahre				
Summe Ordentlicher Haushalt inkl. Abwicklung Vorjahre		19.321.100,00	19.432.100,00	20.542.126,90
Außerordentlicher Haushalt				
0	VERTRETUNGSKÖRPER UND ALLGEMEINE VERWALTUNG			
1	ÖFFENTLICHE ORDNUNG UND SICHERHEIT	246.000,00	487.300,00	1.129.781,20
2	UNTERRICHT, ERZIEHUNG SPORT UND WISSENSCHAFT	842.200,00	2.415.600,00	867.037,66
3	KUNST, KULTUR UND KULTUS		131.900,00	42.504,61
4	SOZIALE WOHLFAHRT UND WOHNBAUFÖRDERUNG			
5	GESUNDHEIT			102.801,00
6	STRASSEN- UND WASSER- BAU, VERKEHR	120.000,00	1.042.200,00	1.168.056,17
7	WIRTSCHAFTSFÖRDERUNG			
8	DIENSTLEISTUNGEN	1.587.500,00	854.900,00	3.925.294,71
9	FINANZWIRTSCHAFT			
Summe Außerordentlicher Haushalt		2.795.700,00	4.931.900,00	7.235.475,35
Abwicklung der Vorjahre				
963100	Soll - Überschuß			
964100	Soll-Fehlbetrag		929.900,00	269.471,71
Summe Außerordentlicher Haushalt inkl. Abwicklung Vorjahre		2.795.700,00	5.861.800,00	7.504.947,06
Gesamtzusammenstellung AOH				
Einnahmen		2.795.700,00	5.010.900,00	7.504.947,06
Ausgaben		2.795.700,00	5.861.800,00	7.504.947,06
Ergebnis (+/-) AOH		0,00	-850.900,00	0,00

Haushaltskonten OH

Einnahmen		VQ	HQ	AOB	Voranschlag 2016	Voranschlag 2015	Rechnung 2014
0 VERTRETUNGSKÖRPER UND ALLGEMEINE VERWALTUNG							
00	Gewählte Gemeindeorgane						
000	Gewählte Gemeindeorgane Stadt- u. Gemeinderat						
000000	StR- u. GR (gewählte Gdeorgane)						
2/000000+829000	Sonstige Einnahmen	18	11				1.424,68
					0,00	0,00	1.424,68
					0,00	0,00	1.424,68
01	Hauptverwaltung						
010	Zentralamt						
010000	Rathaus - Hauptverwaltung						
2/010000+803000	Veräußerung v. Handelswaren Verkauf Bücher u.dgl.	18	10	M.Lan	100,00	100,00	4,00
2/010000+804000	Veräußerung v. bezogenen Lebensmitteln - Kaffeeautomat	18	10	M.Rip	2.400,00	2.300,00	
2/010000+805000	Veräußerung von Verbrauchsgütern	18	10	U.Hin			3.086,68
2/010000+809000	Gegenwerte v. Sachbezugsleist. zB Dienstfahrzeug f.priv.Gebr.	18	10	E.Lan	2.600,00	2.600,00	4.023,60
2/010000+817000	Kostenbeitrg.(Ersatz) für sonstg. Verw.Leistg.	13	10	G.Kar			163,57
2/010000+817001	Kostenbeitr.(-ersatz) f.sonst.Leist allg. Verwaltungskosten	13	10	G.Kar	200,00	200,00	
2/010000+817002	Kostenbeitr.(-ersatz) f.sonst.Leist Druckkosten (v.a. Kopien u. Folien)	13	10	M.Ede	800,00	800,00	
2/010000+817003	Kostenbeitr.(-ersatz) f.sonst.Leist Portogeb. (Info Research/ÖSTEX)	13	10	M.Rip	500,00	500,00	
2/010000+817004	Kostenbeitr.(-ersatz) f.sonst.Leist Grundbuchsabfragen	13	10	W.Frö	100,00	100,00	
2/010000+817005	Kostenbeitr.(-ersatz) f.sonst.Leist Bearbeitungsgebühr	13	10	W.Frö	200,00	100,00	
2/010000+817400	Kostenbeitrg. (Ersatz) für Drucksorten	13	10	C.Jun			831,58
2/010000+817500	Kostenbeitrg. (Ersatz) für Portogebühren	13	10	P.Ais			565,43
2/010000+817600	Kostenbeitrg. (Ersatz) Abfragegebühr Grundbuch	13	10	W.Frö			27,46
2/010000+817700	Kostenbeitrag (Ersatz) Bearbeitungsgebühr	13	10	W.Frö			154,60
2/010000+827000	Kostensätze f.d. Überlassung v. Bediensteten an Dritte	18	11	Allge		300,00	1.377,07
2/010000+829902	Sonst. Einn. - Vergütungen Verwaltungskostentangente	18	11	M.Tra	184.400,00	179.900,00	
2/010000+829930	sonstige Einnahmen (Vergütungen)	18	11	M.Tra			195.262,47
2/010000+860000	Lfde TZ von Bund u. Bundesfonds Fö von AMS u.dgl.	15	17	E.Lan			549,85

Ausgaben	VQ	HQ	AOB	Voranschlag 2016	Voranschlag 2015	Rechnung 2014
0 VERTRETUNGSKÖRPER UND ALLGEMEINE VERWALTUNG						
00	Gewählte Gemeindeorgane					
000	Gewählte Gemeindeorgane Stadt- u. Gemeinderat					
000000	StR- u. GR (gewählte Gdeorgane)					
1/000000-457000	23	34	B.Lei	1.500,00	1.100,00	
1/000000-700000	24	35	B.Lei	300,00	200,00	163,33
1/000000-721000	22	30	E.Lan	149.300,00	142.000,00	136.887,10
1/000000-721100	22	30	E.Lan	2.700,00	2.700,00	1.194,20
1/000000-721200	22	30	E.Lan	57.000,00	45.000,00	43.722,00
1/000000-728000	24	35	A.Fro	1.000,00	1.000,00	180,00
1/000000-752000	26	36	E.Lan	41.500,00	42.000,00	39.362,91
1/000000-753000	26	36	E.Lan	6.500,00	6.600,00	6.035,16
1/000000-756000	27	36	E.Lan	9.300,00	9.100,00	8.841,12
1/000000-757100	27	36	M.Tra	13.900,00	13.700,00	13.563,47
000	Gewählte Gemeindeorgane Stadt- u. Gemeinderat			283.000,00	263.400,00	249.949,29
00	Gewählte Gemeindeorgane			283.000,00	263.400,00	249.949,29
01	Hauptverwaltung					
010	Zentralamt					
010000	Rathaus - Hauptverwaltung					
1/010000-042000	41	72	N.Hau	5.900,00	8.600,00	10.881,12
1/010000-346000	65	40	M.Tra	6.600,00	7.200,00	6.332,72
1/010000-400000	23	34	Allge	4.500,00	5.500,00	1.351,13
1/010000-403000	23	34	M.Rip	2.000,00	2.000,00	2.313,04
1/010000-452000	23	34	N.Hau	3.500,00	4.500,00	4.482,87
1/010000-454000	23	34	H.Wen	3.000,00	3.000,00	2.101,30
1/010000-456000	23	34	M.Ede	3.300,00	3.500,00	3.260,97
1/010000-457000	23	34	B.Lei	7.500,00	7.500,00	7.392,96
1/010000-458000	23	34	H.Wen	100,00		
1/010000-459000	23	34	Allge	300,00	300,00	523,35
1/010000-5				1.037.200,00	1.019.300,00	1.066.972,21
1/010000-600000	24	35	H.Wen	4.800,00	4.800,00	4.232,35
1/010000-603000	24	35	H.Wen	7.200,00	7.100,00	7.038,30
1/010000-614000	24	35	N.Hau	1.500,00	6.500,00	15.385,66
1/010000-617000	24	35	J.Hie	2.000,00	2.400,00	2.049,65
1/010000-618000	24	35	N.Hau	900,00	1.000,00	897,91
1/010000-630000	24	35	M.Rip	25.000,00	26.000,00	27.198,79
1/010000-631000	24	35	U.Edt	6.000,00	8.000,00	6.229,44

**Voranschlag 2016
Ordentlicher Haushalt**

Einnahmen		VQ	HQ	AOB	Voranschlag 2016	Voranschlag 2015	Rechnung 2014
2/010000+863000	Lfde TZ Sozialversicherungsträger	15	17	E.Lan	1.500,00	1.900,00	714,41
010 Zentralamt					192.800,00	188.800,00	206.760,72
016 Elektronische Datenverarbeitung							
016000 EDV							
2/016000+042000	Amtsausstattung	31		C.Jun		100,00	
2/016000+817000	Kostenbeitr(-ersätze) f.sonst.Leist	13	10	C.Jun			778,56

Ausgaben		VQ	HQ	AOB	Voranschlag 2016	Voranschlag 2015	Rechnung 2014
1/010000-640000	Rechtskosten	24	35	U.Edt	8.000,00	1.000,00	
1/010000-642000	Beratungskosten	24	35	C.Jun	500,00	500,00	17.396,80
1/010000-650000	Zinsen f. Finanzschulden - Inland Umbau Rathaus (2011-2026)	25	39	M.Tra	600,00	800,00	884,28
1/010000-670000	Versicherungen	24	35	H.Wen	6.100,00	6.000,00	10.074,49
1/010000-670001	Versicherungen Abfertigungs-Rückdeck.Vers.	24	35	E.Lan	10.000,00	10.000,00	
1/010000-670100	Versicherungen Abfertigungsrückdeckungsvers.	24	35	E.Lan			9.989,49
1/010000-690000	Schadensfälle	24	35	Allge			448,33
1/010000-700200	Saalmiete	24	35	K.Nad			175,00
1/010000-700500	Miete - Mobilien Watercooler	24	35	C.Jun	700,00	700,00	
1/010000-700730	Miete Watercooler	24	35	N.Hau			677,90
1/010000-700740	Miete Leihauto	24	35	N.Hau			40,00
1/010000-702500	Leasing - Mobilien - Telefonanlage (bis 2015)	24	35	C.Jun		1.900,00	
1/010000-702510	Ausgaben f. Finanzierungsleasing Telefonanlage	24	35	M.Tra			3.070,95
1/010000-702601	Leasing - Mobilien - Fahrzeuge PE 292A (bis 2015)	24	35	C.Jun		5.300,00	
1/010000-702602	Leasing - Mobilien - Fahrzeuge PE 308A (bis 2016)	24	35	C.Jun	2.100,00	5.200,00	
1/010000-702608	Fahrzeuge PE-292A neu	24	35		9.700,00		
1/010000-702700	Ausgaben f. Finanzierungsleasing PE-292A	24	35	M.Tra			1.857,28
1/010000-702710	Ausgaben f. Finanzierungsleasing PE-308 A	24	35	M.Tra			5.225,07
1/010000-710000	Öffentl. Abgaben (Ausg.), ohne Geb. gem.FAG	24	35	Allge	500,00	600,00	244,30
1/010000-711000	Geb.f.d.Ben.v.Gdeeinri.u.-anl. gem.FAG (HBA)	24	35	H.Wen	1.200,00	1.200,00	1.175,11
1/010000-725000	Bibliothekserfordernisse	24	35	B.Lei	200,00	200,00	162,96
1/010000-726000	Mitgliedsbeitr. an Institut. FLGÖ, KDZ	24	35	U.Edt	400,00	400,00	15,00
1/010000-728000	Entg.f.sonst.Leist.	24	35	Allge	2.100,00	2.100,00	1.588,67
1/010000-728000/1	Entgelte für sonstige Leistungen Werbung	24	35	M.Lan			2.925,57
1/010000-728001	Entg.f.sonst.Leist. Werbung, Veröffentl.	24	35	M.Lan	2.500,00	2.500,00	
1/010000-728005	Entg.f.sonst.Leist. Gemeindezeitung	24	35	M.Lan	11.500,00	11.500,00	
1/010000-728100	Entg. f. sonstg. Leistg. Veröffentlichungen	24	35				11.095,38
1/010000-729000	Sonst. Ausg.	24	35	E.Lan		200,00	
1/010000-729900	sonstige Ausgaben (Vergütungen)	24	35	J.Hie			20.761,01
1/010000-729901	Sonst. Ausg. - Vergütungen Bauhofleistungen	24	35	J.Hie	5.500,00	5.000,00	
1/010000-729903	Sonst. Ausg. - Vergütungen Bauhof ohne Personalkosten	24	35	M.Tra	700,00	600,00	
1/010000-729940	Vergütungen Bauhof sonst. Betrieb (ohne Pers.kosten)	24	35	M.Tra			2.674,83
1/010000-751000	Lfde TZ an Land OÖ Ers.Personal-/Sachaufw.(Pensionsbe)	26	37	E.Lan	2.000,00	1.900,00	2.020,00
010	Zentralamt				1.185.600,00	1.174.800,00	1.261.146,19
016	Elektronische Datenverarbeitung						
016000	EDV						
1/016000-042000	Amtsausstattung	41	72	C.Jun	6.500,00	28.200,00	3.392,37
1/016000-070000	Aktivierungsfähige Rechte	42	73	C.Jun	33.500,00	33.000,00	34.900,39

Einnahmen		VQ	HQ	AOB	Voranschlag 2016	Voranschlag 2015	Rechnung 2014
2/016000+829000	Sonst. Einnahmen	18	11	C.Jun		500,00	
016 Elektronische Datenverarbeitung					0,00	600,00	778,56
019	Repräsentationen						
019000	Repräsentationen						
019 Repräsentationen					0,00	0,00	0,00
01 Hauptverwaltung					192.800,00	189.400,00	207.539,28
02	Hauptverwaltung						
021	Statistisches Amt						
021000	Statistik						
2/021000+817000	Kostenbeitrg. (Ersatz) für sonstg. Verw.Leistg.	13	10	R.Hol			84,76
2/021000+817001	Kostenbeitr.(-ersatz) f.sonst.Leist allg. Verwaltungskosten	13	10	R.Hol	400,00	400,00	
021 Statistisches Amt					400,00	400,00	84,76
022	Standesamt						
022000	Standesamt						
022 Standesamt					0,00	0,00	0,00
024	Wahlangelegenheiten						
024000	Wahlamt						
2/024000+817000	Kostenbeitrg. (Ersatz) für sonstg. Verw.Leistg.	13	10	R.Hol			3.189,08
2/024000+817001	Kostenbeitr.(-ersatz) f.sonst.Leist allg. Verwaltungskosten	13	10	R.Hol	4.000,00	9.400,00	

Ausgaben		VQ	HQ	AOB	Voranschlag 2016	Voranschlag 2015	Rechnung 2014
1/016000-400000	GWG -Geringw.Wirtsch.güter Anlagev.	23	34	C.Jun	3.000,00	1.500,00	3.916,82
1/016000-456000	Schreib-,Zeichen- u.so. Büromittel	23	34	C.Jun	1.200,00	1.500,00	1.003,18
1/016000-457000	Druckwerke	23	34	C.Jun		500,00	-803,71
1/016000-459000	Sonst. Verbrauchsgüter	23	34	C.Jun			8,32
1/016000-618000	Instandh. v. sonst. Anlagen (PG 030, 042, 043, 044)	24	35	C.Jun	400,00	400,00	598,47
1/016000-700500	Miete - Mobilien	24	35				11.054,52
1/016000-700501	Miete - Mobilien Software, Track	24	35	C.Jun	23.000,00	16.300,00	
1/016000-700502	Miete - Mobilien Drucker	24	35	C.Jun	2.600,00	2.600,00	
1/016000-700530	Miete Drucker	24	35	M.Ede			1.145,40
1/016000-728000	Entg.f.sonst.Leist.	24	35	C.Jun	4.000,00	26.500,00	3.269,28
016	Elektronische Datenverarbeitung				74.200,00	110.500,00	58.485,04
019	Repräsentationen						
019000	Repräsentationen						
1/019000-723000	Amtspauschalien Repräsentationsausg	24	35	A.Fro	8.000,00	8.000,00	6.873,54
019	Repräsentationen				8.000,00	8.000,00	6.873,54
01	Hauptverwaltung				1.267.800,00	1.293.300,00	1.326.504,77
02	Hauptverwaltung						
021	Statistisches Amt						
021000	Statistik						
021	Statistisches Amt				0,00	0,00	0,00
022	Standesamt						
022000	Standesamt						
1/022000-400000	GWG -Geringw.Wirtsch.güter Anlagev.	23	34	A.Hin	100,00		32,08
1/022000-457000	Druckwerke	23	34	A.Hin	2.000,00	600,00	1.877,44
1/022000-5	Personalkonten laut Sammelnachweis				1.600,00	1.500,00	1.301,15
1/022000-700000	Miete - Immobilien Saalmiete auswärts	24	35	A.Hin	100,00	200,00	70,00
1/022000-726000	Mitgliedsbeitr. an Institut. Fachverb.österr.Standesbeamter	24	35	A.Hin	200,00	200,00	150,40
022	Standesamt				4.000,00	2.500,00	3.431,07
024	Wahlangelegenheiten						
024000	Wahlamt						
1/024000-400000	GWG -Geringw.Wirtsch.güter Anlagev.	23	34	R.Hol			15,98
1/024000-630000	Postdienste	24	35	R.Hol	3.600,00		
1/024000-728000	Entg.f.sonst.Leist.	24	35	R.Hol	4.000,00	4.500,00	4.056,03

Einnahmen		VQ	HQ	AOB	Voranschlag 2016	Voranschlag 2015	Rechnung 2014
024	Wahlangelegenheiten				4.000,00	9.400,00	3.189,08
025	Staatsbürgerschaft						
025000	Staatsbürgerschaft (Evidenz)						
2/025000+817000	Kostenbeitrg. (Ersatz) für sonstg. Verw.Leistg.	13	10	A.Hin			1.035,00
2/025000+817001	Kostenbeitr.(-ersatz) f.sonst.Leist allg. Verwaltungskosten	13	10	A.Hin	1.100,00	1.000,00	
025	Staatsbürgerschaft				1.100,00	1.000,00	1.035,00
02	Hauptverwaltung				5.500,00	10.800,00	4.308,84
03	Bauverwaltung						
031	Raumordnung und Raumplanung						
031000	Raumordnung u. -planung						
031	Raumordnung und Raumplanung				0,00	0,00	0,00
03	Bauverwaltung				0,00	0,00	0,00
06	Sonstige Maßnahmen						
060	Beiträge an Verbände, Vereine und sonstige Organisationen						
060000	Beiträge an Verbände, Vereine u. sonst. Organisationen						
060	Beiträge an Verbände, Vereine und sonstige Organisationen				0,00	0,00	0,00
061	Sonstige Subventionen						
061000	Sonstige Subventionen						
061	Sonstige Subventionen				0,00	0,00	0,00
062	Ehrungen und Auszeichnungen						
062000	Ehrungen u. Auszeichnungen						

Ausgaben		VQ	HQ	AOB	Voranschlag 2016	Voranschlag 2015	Rechnung 2014
1/024000-729900	sonstige Ausgaben (Vergütungen)	24	35	J.Hie			603,08
1/024000-729901	Sonst. Ausg. - Vergütungen Bauhofleistungen	24	35	J.Hie	800,00	1.500,00	
1/024000-729903	Sonst. Ausg. - Vergütungen Bauhof ohne Personalkosten	24	35	M.Tra	100,00	200,00	
1/024000-729940	Vergütungen Bauhof sonst. Betrieb (ohne Pers.kosten)	24	35	M.Tra			77,70
024	Wahlangelegenheiten				8.500,00	6.200,00	4.752,79
025	Staatsbürgerschaft						
025000	Staatsbürgerschaft (Evidenz)						
1/025000-457000	Druckwerke	23	34	A.Hin	100,00	100,00	26,76
025	Staatsbürgerschaft				100,00	100,00	26,76
02	Hauptverwaltung				12.600,00	8.800,00	8.210,62
03	Bauverwaltung						
031	Raumordnung und Raumplanung						
031000	Raumordnung u. -planung						
1/031000-728000	Entg.f.sonst.Leist.	24	35	A.Gme	35.000,00	15.000,00	44.004,77
031	Raumordnung und Raumplanung				35.000,00	15.000,00	44.004,77
03	Bauverwaltung				35.000,00	15.000,00	44.004,77
06	Sonstige Maßnahmen						
060	Beiträge an Verbände, Vereine und sonstige Organisationen						
060000	Beiträge an Verbände, Vereine u. sonst. Organisationen						
1/060000-726000	Mitgliedsbeitr. an Institut. Oö.Gdebund,Städtebund,Euregio	24	35	U.Edt	9.500,00	9.500,00	9.377,69
1/060000-754000	Lfde TZ an so.Träger öffentl.Rechts KFG	26	36	E.Lan	2.600,00	2.400,00	2.267,01
060	Beiträge an Verbände, Vereine und sonstige Organisationen				12.100,00	11.900,00	11.644,70
061	Sonstige Subventionen						
061000	Sonstige Subventionen						
1/061000-726000	Mitgliedsbeitr. an Institut. Werbe-u.Austellungsverein	24	35	U.Edt	200,00	200,00	192,90
1/061000-757000	Lfde TZ an priv.Org. o. Erwerbszw. Schwarzes Kreuz(Kriegsgräberfür	27	36	E.Kas	200,00	200,00	174,47
1/061000-757500	Lfde Transferzahlung an priv. Org. ohne Erwerbszweck - Vereinsfö "n	27	36				1.305,75
1/061000-777000	KTZ an priv.Org. ohne Erwerbszw Investitionsfö	44	77	E.Kas	22.100,00	15.000,00	15.000,00
061	Sonstige Subventionen				22.500,00	15.400,00	16.673,12
062	Ehrungen und Auszeichnungen						
062000	Ehrungen u. Auszeichnungen						
1/062000-403000	Handelswaren	23	34	B.Lei	8.500,00	4.500,00	2.589,45
1/062000-403001	Handelswaren Altersjubilare (Perg-GS)	23	34	M.Lan	3.500,00	4.000,00	

Einnahmen		VQ	HQ	AOB	Voranschlag 2016	Voranschlag 2015	Rechnung 2014
062	Ehrungen und Auszeichnungen				0,00	0,00	0,00
063	Städtekontakte und Partnerschaften						
063000	Städtekontakte u. Partnerschaften						
063	Städtekontakte und Partnerschaften				0,00	0,00	0,00
06	Sonstige Maßnahmen				0,00	0,00	0,00
07	Verfüungsmittel						
070	Verfüungsmittel						
070000	Verfüungsmittel						
070	Verfüungsmittel				0,00	0,00	0,00
07	Verfüungsmittel				0,00	0,00	0,00
08	Pensionen						
080	Pensionen						
080000	Pensionen						
2/080000+868000	Lfd. TZ v. priv. HH Beitr. Beamte+Getränkesteuerprüfer	16	17	E.Lan	37.000,00	39.000,00	45.925,41
080	Pensionen				37.000,00	39.000,00	45.925,41
08	Pensionen				37.000,00	39.000,00	45.925,41
09	Personalbetreuung						
090	Bezugsvorschüsse und Darlehen						
090000	Bezugsvorschüsse u. Darlehen						
2/090000+256000	Rückzahlung von Darlehen Bezugsvorschuss	53	12	E.Lan	1.500,00	1.900,00	3.813,05
090	Bezugsvorschüsse und Darlehen				1.500,00	1.900,00	3.813,05

Ausgaben		VQ	HQ	AOB	Voranschlag 2016	Voranschlag 2015	Rechnung 2014
1/062000-403100	Handelswaren Altersjubilare	23	34				2.760,00
1/062000-457000	Druckwerke	23	34	B.Lei	400,00	200,00	
1/062000-600000	Strom	24	35	J.Hie	100,00	100,00	
1/062000-728000	Entg.f.sonst.Leist.	24	35	B.Lei	2.500,00	2.500,00	
1/062000-729901	Sonst. Ausg. - Vergütungen Bauhofleistungen	24	35	J.Hie	2.500,00		
1/062000-729903	Sonst. Ausg. - Vergütungen Bauhof ohne Personalkosten	24	35	M.Tra	300,00		
062	Ehrungen und Auszeichnungen				17.800,00	11.300,00	5.349,45
063	Städtekontakte und Partnerschaften						
063000	Städtekontakte u. Partnerschaften						
1/063000-457000	Druckwerke	23	34	B.Lei	200,00	200,00	
1/063000-728000	Entg.f.sonst.Leist.	24	35	A.Fro	200,00	3.200,00	
063	Städtekontakte und Partnerschaften				400,00	3.400,00	0,00
06	Sonstige Maßnahmen				52.800,00	42.000,00	33.667,27
07	Verfüungsmittel						
070	Verfüungsmittel						
070000	Verfüungsmittel						
1/070000-729000	Sonst. Ausg.	24	35	A.Fro	20.000,00	20.000,00	14.748,77
1/070000-729000/1	Sonst. Ausg.	24	35				7.269,79
1/070000-729001	Sonst. Ausg. Gemeinschaftspflege	24	35	A.Fro	10.000,00	9.000,00	
070	Verfüungsmittel				30.000,00	29.000,00	22.018,56
07	Verfüungsmittel				30.000,00	29.000,00	22.018,56
08	Pensionen						
080	Pensionen						
080000	Pensionen						
1/080000-5	Personalkonten laut Sammelnachweis				8.200,00	8.000,00	9.499,62
1/080000-751100	Lfde TZ an Land OÖ Pensionsbeiträge	26	37	E.Lan	266.000,00	265.600,00	262.596,84
1/080000-760000	Pensionen u. sonst. Ruhebezüge Nebengeb.	21	32	E.Lan	2.400,00	2.300,00	1.998,23
080	Pensionen				276.600,00	275.900,00	274.094,69
08	Pensionen				276.600,00	275.900,00	274.094,69
09	Personalbetreuung						
090	Bezugsvorschüsse und Darlehen						
090000	Bezugsvorschüsse u. Darlehen						
1/090000-256000	Bezugsvorschüsse - Dienstnehmer	63	33	E.Lan		7.700,00	
090	Bezugsvorschüsse und Darlehen				0,00	7.700,00	0,00

Einnahmen		VQ	HQ	AOB	Voranschlag 2016	Voranschlag 2015	Rechnung 2014
091	Personalaus- u. fortbildung						
091000	Personalaus- u. fortbildung						
	091 Personalaus- u. fortbildung				0,00	0,00	0,00
094	Gemeinschaftspflege						
094000	Gemeinschaftspflege						
	094 Gemeinschaftspflege				0,00	0,00	0,00
099	Sonstige Einrichtungen und Maßnahmen						
099000	Personalbetr. - Sonst.Einri u.Maßn.						
	099 Sonstige Einrichtungen und Maßnahmen				0,00	0,00	0,00
	09 Personalbetreuung				1.500,00	1.900,00	3.813,05
	0 VERTRETUNGSKÖRPER UND ALLGEMEINE VERWALTUNG				236.800,00	241.100,00	263.011,26

Ausgaben		VQ	HQ	AOB	Voranschlag 2016	Voranschlag 2015	Rechnung 2014
091	Personalausbildung und Personalfortbildung						
091000	Personalaus- u. fortbildung						
1/091000-5	Personalkonten laut Sammelnachweis				20.000,00	20.000,00	18.914,50
	091 Personalausbildung und Personalfortbildung				20.000,00	20.000,00	18.914,50
094	Gemeinschaftspflege						
094000	Gemeinschaftspflege						
1/094000-729000	Sonst. Ausg. f.PV (Betriebsausflug)	24	35	E.Lan	2.500,00	2.600,00	2.464,00
	094 Gemeinschaftspflege				2.500,00	2.600,00	2.464,00
099	Sonstige Einrichtungen und Maßnahmen						
099000	Personalbetr. - Sonst.Einri u.Maßn.						
1/099000-757000	Lfde TZ an priv.Org. o. Erwerbszw. GdG (Ver.Ferienheim Bad Aussee)	27	36	E.Kas	300,00	300,00	300,00
	099 Sonstige Einrichtungen und Maßnahmen				300,00	300,00	300,00
	09 Personalbetreuung				22.800,00	30.600,00	21.678,50
	0 VERTRETUNGSKÖRPER UND ALLGEMEINE VERWALTUNG				1.980.600,00	1.958.000,00	1.980.128,47

Einnahmen		VQ	HQ	AOB	Voranschlag 2016	Voranschlag 2015	Rechnung 2014
1 ÖFFENTLICHE ORDNUNG UND SICHERHEIT							
13	Sonderpolizei						
131	Bau- und Feuerpolizei						
131000	Bau- u. Feuerpolizei						
2/131000+803000	Veräußerung v. Handelswaren Hausnummerntafeln	18	10	M.Mos	200,00	200,00	445,30
	131 Bau- und Feuerpolizei				200,00	200,00	445,30
132	Gesundheitspolizei						
132000	Gesundheitspolizei						
	132 Gesundheitspolizei				0,00	0,00	0,00
133	Veterinärpolizei						
133000	Veterinärpolizei						
2/133000+803000	Veräußerung v. Handelswaren Hundemarke	18	10	M.Rip	100,00	100,00	128,00
	133 Veterinärpolizei				100,00	100,00	128,00
134	Flurpolizei						
134000	Flurpolizei						
	134 Flurpolizei				0,00	0,00	0,00
	13 Sonderpolizei				300,00	300,00	573,30
16	Feuerwehrwesen						
163	Freiwillige Feuerwehren						
163100	FF-Perg						
2/163100+824100	Einn. aus Betriebskosten Anteil RK	14	11	C.Jun		2.400,00	2.426,99

Ausgaben	VQ	HQ	AOB	Voranschlag 2016	Voranschlag 2015	Rechnung 2014
1 ÖFFENTLICHE ORDNUNG UND SICHERHEIT						
13	Sonderpolizei					
131	Bau- und Feuerpolizei					
131000	Bau- u. Feuerpolizei					
1/131000-403000	23	34	M.Mos	300,00	300,00	878,63
1/131000-457000	23	34	W.Frö	100,00		
1/131000-728000	24	35	W.Frö	3.000,00	3.000,00	4.263,00
				3.400,00	3.300,00	5.141,63
132	Gesundheitspolizei					
132000	Gesundheitspolizei					
1/132000-728000	24	35	A.Hin	1.800,00	1.600,00	1.664,28
				1.800,00	1.600,00	1.664,28
133	Veterinärpolizei					
133000	Veterinärpolizei					
1/133000-043000	41	72	J.Hie	6.000,00		
1/133000-400000	23	34	M.Rip	300,00	200,00	
1/133000-403000	23	34	M.Rip	100,00	100,00	131,71
1/133000-728000	24	35	J.Hie	2.000,00	1.500,00	
				8.400,00	1.800,00	131,71
134	Flurpolizei					
134000	Flurpolizei					
1/134000-670000	24	35	U.Edt	200,00	200,00	188,58
1/134000-728000	24	35	U.Edt	600,00	600,00	532,00
				800,00	800,00	720,58
13	Sonderpolizei					
				14.400,00	7.500,00	7.658,20
16	Feuerwehrwesen					
163	Freiwillige Feuerwehren					
163100	FF-Perg					
1/163100-000000	40	71			8.400,00	67.553,93
1/163100-040000	41	72	A.Fro		34.000,00	
1/163100-043000	41	72	A.Fro			14.488,24
1/163100-346000	65	40	M.Tra	22.200,00	21.600,00	16.775,31
1/163100-5				11.700,00	11.500,00	9.285,43
1/163100-614000	24	35	N.Hau	19.000,00	1.000,00	1.526,38

Einnahmen		VQ	HQ	AOB	Voranschlag 2016	Voranschlag 2015	Rechnung 2014
	163100 FF-Perg				0,00	2.400,00	2.426,99
163200	FF-Pergkirchen						
	163200 FF-Pergkirchen				0,00	0,00	0,00
	163 Freiwillige Feuerwehren				0,00	2.400,00	2.426,99
164	Förderung der Brandbekämpfung und Brandverhütung						
164000	Fö d. Brandbekämpfung u. -verhütun						
2/164000+871900	KTZ v. Landesfonds LFK	33	57	N.Hau			9.400,00
	164 Förderung der Brandbekämpfung und Brandverhütung				0,00	0,00	9.400,00
	16 Feuerwehrwesen				0,00	2.400,00	11.826,99
17	Katastrophendienst						
170	Allgemeine Angelegenheiten						
170000	Katastrophendienst - allg.Angel.						
	170 Allgemeine Angelegenheiten				0,00	0,00	0,00

Ausgaben		VQ	HQ	AOB	Voranschlag 2016	Voranschlag 2015	Rechnung 2014
1/163100-617000	Instandh. v. Fahrzeugen (PG 040)	24	35			50.000,00	
1/163100-640000	Rechtskosten	24	35	Allge		7.500,00	515,00
1/163100-650000	Zinsen f. Finanzschulden - Inland Gebäude (2014-2039)	25	39	M.Tra	4.400,00	5.200,00	3.640,15
1/163100-670000	Versicherungen	24	35	H.Wen	12.400,00	12.100,00	15.736,22
1/163100-702000	Ausgaben für Finanzierungsleasing	24	35	M.Tra			675.408,54
1/163100-711000	Geb.f.d.Ben.v.Gdeeinri.u.-anl. gem.FAG (HBA)	24	35	H.Wen	6.700,00	6.600,00	9.400,05
1/163100-728000	Entg.f.sonst.Leist.	24	35	Allge	500,00	1.000,00	1.573,06
1/163100-729900	sonstige Ausgaben (Vergütungen)	24	35	J.Hie			797,57
1/163100-729901	Sonst. Ausg. - Vergütungen Bauhofleistungen	24	35	J.Hie	16.800,00	15.000,00	
1/163100-729903	Sonst. Ausg. - Vergütungen Bauhof ohne Personalkosten	24	35	M.Tra	2.000,00	1.700,00	
1/163100-729940	Vergütungen Bauhof sonst. Betrieb (ohne Pers.kosten)	24	35	M.Tra			102,76
1/163100-754000	Lfde TZ an so.Träger öffentl.Rechts Globalbudget	26	36	A.Fro	61.400,00	61.400,00	52.111,76
163100 FF-Perg					157.100,00	237.000,00	868.914,40
163200 FF-Pergkirchen							
1/163200-020000	Maschinen u. maschinelle Anl.	41	72	A.Fro			11.884,44
1/163200-614000	Instandh. v. Gebäuden (PG 010)	24	35	N.Hau	100,00	100,00	239,33
1/163200-670000	Versicherungen	24	35	H.Wen	800,00	800,00	764,53
1/163200-711000	Geb.f.d.Ben.v.Gdeeinri.u.-anl. gem.FAG (HBA)	24	35	H.Wen	400,00	400,00	361,80
1/163200-729900	sonstige Ausgaben (Vergütungen)	24	35	J.Hie			95,88
1/163200-729901	Sonst. Ausg. - Vergütungen Bauhofleistungen	24	35	J.Hie	500,00	300,00	
1/163200-729903	Sonst. Ausg. - Vergütungen Bauhof ohne Personalkosten	24	35	M.Tra	100,00	100,00	
1/163200-729940	Vergütungen Bauhof sonst. Betrieb (ohne Pers.kosten)	24	35	M.Tra			12,35
1/163200-754000	Lfde TZ an so.Träger öffentl.Rechts Globalbudget	26	36	A.Fro	17.000,00	17.000,00	5.115,56
163200 FF-Pergkirchen					18.900,00	18.700,00	18.473,89
163 Freiwillige Feuerwehren					176.000,00	255.700,00	887.388,29
164 Förderung der Brandbekämpfung und Brandverhütung							
164000 Fö d. Brandbekämpfung u. -verhütun							
1/164000-050000	Sonderanlagen z.B. Löschwasserbeh. u.dgl.	40	71	N.Hau			25.473,42
164 Förderung der Brandbekämpfung und Brandverhütung					0,00	0,00	25.473,42
16 Feuerwehrwesen					176.000,00	255.700,00	912.861,71
17 Katastrophendienst							
170 Allgemeine Angelegenheiten							
170000 Katastrophendienst - allg.Angel.							
1/170000-757000	Lfde TZ an priv.Org. o. Erwerbszw. Bezirksfeuerwehrbeitr. (Erlass)	27	36	A.Fro	1.200,00	1.200,00	1.200,90
170 Allgemeine Angelegenheiten					1.200,00	1.200,00	1.200,90

Einnahmen		VQ	HQ	AOB	Voranschlag 2016	Voranschlag 2015	Rechnung 2014
179	Sonstige Einrichtungen und Maßnahmen						
179000	Katastrophendienst - Sonst.Einri u. Maßn.						
<hr/>							
	179				0,00	0,00	0,00
	17				0,00	0,00	0,00
<hr/>							
18	Landesverteidigung						
180	Zivilschutz						
180000	Zivilschutz						
<hr/>							
	180				0,00	0,00	0,00
	18				0,00	0,00	0,00
	1				300,00	2.700,00	12.400,29

Ausgaben		VQ	HQ	AOB	Voranschlag 2016	Voranschlag 2015	Rechnung 2014
179	Sonstige Einrichtungen und Maßnahmen						
179000	Katastrophendienst - Sonst.Einri u. Maßn.						
1/179000-650000	Zinsen f. Finanzschulden - Inland Hochwasserschutzm. (bis 2041)	25	39	M.Tra	3.200,00	3.700,00	
1/179000-729901	Sonst. Ausg. - Vergütungen Bauhofleistungen	24	35	J.Hie		5.000,00	
1/179000-729903	Sonst. Ausg. - Vergütungen Bauhof ohne Personalkosten	24	35	M.Tra		600,00	
	179 Sonstige Einrichtungen und Maßnahmen				3.200,00	9.300,00	0,00
	17 Katastrophendienst				4.400,00	10.500,00	1.200,90
18	Landesverteidigung						
180	Zivilschutz						
180000	Zivilschutz						
1/180000-757000	Lfde TZ an priv.Org. o. Erwerbszw. Oö.Zivilschutzverb.	27	36	A.Hin	1.400,00	1.400,00	1.361,02
	180 Zivilschutz				1.400,00	1.400,00	1.361,02
	18 Landesverteidigung				1.400,00	1.400,00	1.361,02
	1 ÖFFENTLICHE ORDNUNG UND SICHERHEIT				196.200,00	275.100,00	923.081,83

Einnahmen		VQ	HQ	AOB	Voranschlag 2016	Voranschlag 2015	Rechnung 2014
2 UNTERRICHT, ERZIEHUNG SPORT UND WISSENSCHAFT							
21	Allgemeinbildender Unterricht						
210	Allgemeinbildende Pflichtschulen						
210000	Allgemeinbild. Pflichtschulen Gemeinsame Kosten						
2/210000+828000	Rückersätze von Ausgaben	18	11	R.Hol		700,00	
	210 Allgemeinbildende Pflichtschulen				0,00	700,00	0,00
211	Volksschule						
211000	VS Perg						
2/211000+804000	Veräußerung von bezogenen Lebens- und Futtermitteln	18	10	C.Jun			46.150,03
2/211000+817000	Kostenbeitr(-ersätze) f.sonst.Leist Sommer-NABE	13	10	R.Hol		2.000,00	
2/211000+817000/1	Kostenbeitr(-ersätze) f.sonst.Leist	13	10	R.Hol			56.270,40
2/211000+817100	Kostenbeitrg. (Ersatz) für Schulerhaltung	13	10	E.Kas			27.076,14
2/211000+817720	Kostenbeitr(-ersätze) f.sonst.Leist Gastbeitr.f. Schulen	13	10	R.Frü	21.000,00	15.800,00	
2/211000+861000	Lfd.Transferz. vom Land	15	17	R.Hol			5.282,00
2/211000+863000	Lfde TZ Sozialversicherungsträger	15	17	E.Lan	100,00	100,00	
2/211000+871000	Kapitaltransferzahlungen von Ländern und Landesfonds	33	57	E.Kas			171.947,00

Ausgaben	VQ	HQ	AOB	Voranschlag 2016	Voranschlag 2015	Rechnung 2014
2 UNTERRICHT, ERZIEHUNG SPORT UND WISSENSCHAFT						
21	Allgemeinbildender Unterricht					
210	Allgemeinbildende Pflichtschulen					
210000	Allgemeinbild. Pflichtschulen Gemeinsame Kosten					
1/210000-720000	24	35	R.Hol			60.229,73
1/210000-720720	24	35	R.Frü	56.800,00	56.800,00	
	210 Allgemeinbildende Pflichtschulen			56.800,00	56.800,00	60.229,73
211	Volksschule					
211000	VS Perg					
1/211000-043000	41	72	N.Hau			13.046,02
1/211000-346000	65	40	M.Tra	28.700,00	28.700,00	28.667,84
1/211000-400000	23	34				347,36
1/211000-430000	23	34				17.280,87
1/211000-430001	23	34				656,99
1/211000-430100	23	34	R.Hol			464,44
1/211000-430120	23	34	C.Jun			323,34
1/211000-430160	23	34	C.Jun			27,36
1/211000-430170	23	34	C.Jun			170,33
1/211000-430180	23	34	C.Jun			10,44
1/211000-430200	23	34	C.Jun			63,86
1/211000-454000	23	34				626,90
1/211000-456000	23	34				6,14
1/211000-459000	23	34		200,00	200,00	416,42
1/211000-5				96.000,00	87.700,00	128.584,17
1/211000-614000	24	35	N.Hau	3.500,00	4.000,00	9.605,24
1/211000-618000	24	35	H.Wen		200,00	
1/211000-619000	24	35	N.Hau			418,83
1/211000-650000	25	39	M.Tra	600,00	1.100,00	1.420,15
1/211000-650000/2	25	39	M.Tra			2.487,50
1/211000-650001	25	39	M.Tra		2.600,00	
1/211000-670000	24	35	H.Wen	2.500,00	2.500,00	2.312,72
1/211000-670001	24	35	E.Lan	2.900,00	2.900,00	
1/211000-670100	24	35	E.Lan			2.880,28
1/211000-690000	24	35				1.883,42
1/211000-701000	24	35	C.Jun	500,00	500,00	416,67
1/211000-702600	24	35	M.Tra			587,24
1/211000-711000	24	35	H.Wen	9.200,00	9.000,00	8.768,88

Einnahmen		VQ	HQ	AOB	Voranschlag 2016	Voranschlag 2015	Rechnung 2014
211000 VS Perg					21.100,00	17.900,00	306.725,57
211100	VS Pergkirchen						
2/211100+804000	Veräußerung von bezogenen Lebens- und Futtermitteln	18	10	C.Jun			2.848,99
2/211100+817100	Kostenbeitrag (Ersatz) für Schulerhaltung	13	10	E.Kas			1.002,82
2/211100+817720	Kostenbeitr(-ersätze) f.sonst.Leist Gastbeitr.f. Schulen	13	10	R.Frü		700,00	
2/211100+824000	Einn.aus Vermiet.- u. Verpachtung Kirchenchor	14	11	C.Jun	100,00	100,00	20,00
2/211100+824100	Einn. aus Betriebskosten Kirchenchor	14	11	C.Jun	200,00	300,00	194,00
2/211100+861000	Lfd.Transferz. vom Land	15	17	E.Lan			2.348,00
2/211100+871000	KTZ vom Land Oö.	33	57	N.Hau			13.271,81

Ausgaben		VQ	HQ	AOB	Voranschlag 2016	Voranschlag 2015	Rechnung 2014
1/211000-728000	Entg.f.sonst.Leist.	24	35	Allge	5.000,00	4.200,00	3.861,24
1/211000-728021	Entg.f.sonst.Leist. NABE - Schwerpunkt GTS	24	35	E.Kas			768,00
1/211000-728100	Entg. f. sonstg. Leistg. Veröffentlichungen	24	35				160.392,94
1/211000-728110	Entg.f.sonst.Leist. Schulaufsicht	24	35	R.Hol	6.000,00	6.000,00	7.035,49
1/211000-728500	Entg.f.sonst.Leist. Unterrichtsfilmbeitr.Pflichtschule	24	35	M.Tra	1.700,00	1.700,00	947,32
1/211000-729900	sonstige Ausgaben (Vergütungen)	24	35	J.Hie			13.210,10
1/211000-729901	Sonst. Ausg. - Vergütungen Bauhofleistungen	24	35	J.Hie	18.000,00	15.500,00	
1/211000-729903	Sonst. Ausg. - Vergütungen Bauhof ohne Personalkosten	24	35	M.Tra	2.100,00	1.800,00	
1/211000-729940	Vergütungen Bauhof sonst. Betrieb (ohne Pers.kosten)	24	35	M.Tra			1.701,98
1/211000-751000	Lfde TZ an Land OÖ Schularzt	26	37	M.Tra	1.100,00	1.100,00	2.034,50
1/211000-754000	Lfde TZ an so.Träger öffentl.Rechts Globalbudget	26	36	A.Fro	72.600,00	72.600,00	59.553,98
1/211000-768000	Sonst. lfde TZ an priv. Haushalte	27	36	A.Fro			580,00
1/211000-768020	Sonst. lfde TZ an priv. HH Schulprojekte	27	36	E.Kas	600,00	600,00	
211000 VS Perg					251.200,00	242.900,00	471.558,96
211100	VS Pergkirchen						
1/211100-043000	Betriebsausstattung	41	72	N.Hau			7.870,31
1/211100-050000	Sonderanlagen Garten-/Außenbereich, Spielplatz	40	71	N.Hau			1.555,10
1/211100-430000	Lebensmittel - 10/20 % allg.Einkauf	23	34	C.Jun			3.248,99
1/211100-430120	Bäckereieinkauf	23	34	C.Jun			132,72
1/211100-454000	Reinigungsmittel	23	34				5,57
1/211100-459000	Sonst. Verbrauchsgüter	23	34	N.Hau			3,78
1/211100-5	Personalkonten laut Sammelnachweis				23.400,00	23.200,00	22.525,84
1/211100-614000	Instandh. v. Gebäuden (PG 010)	24	35	N.Hau	3.500,00	1.000,00	5.702,76
1/211100-618000	Instandh. v. sonst. Anlagen (PG 030, 042, 043, 044)	24	35	H.Wen		100,00	
1/211100-670000	Versicherungen	24	35	H.Wen	900,00	900,00	897,69
1/211100-710000	Öffentl. Abgaben (Ausg.), ohne Geb. gem.FAG	24	35	C.Jun	300,00	100,00	
1/211100-711000	Geb.f.d.Ben.v.Gdeeinri.u.-anl. gem.FAG (HBA)	24	35	H.Wen	1.000,00	1.000,00	951,59
1/211100-728000	Entg.f.sonst.Leist.	24	35	Allge	2.300,00	1.500,00	12.221,02
1/211100-728100	Entg. f. sonstg. Leistg. NM-Betreuung	24	35				5.324,00
1/211100-728110	Entg.f.sonst.Leist. Schulaufsicht	24	35	R.Hol	12.000,00	11.600,00	
1/211100-728111	Entg.f.sonst.Leist. Schulassistentz	24	35	R.Hol	1.300,00	1.300,00	
1/211100-728500	Entg.f.sonst.Leist. Unterrichtsfilmbeitr.Pflichtschule	24	35	M.Tra	300,00	300,00	165,48
1/211100-729900	sonstige Ausgaben (Vergütungen)	24	35	J.Hie			5.470,62
1/211100-729901	Sonst. Ausg. - Vergütungen Bauhofleistungen	24	35	J.Hie	6.000,00	5.000,00	
1/211100-729903	Sonst. Ausg. - Vergütungen Bauhof ohne Personalkosten	24	35	M.Tra	700,00	600,00	
1/211100-729940	Vergütungen Bauhof sonst. Betrieb (ohne Pers.kosten)	24	35	M.Tra			704,83
1/211100-751000	Lfde TZ an Land OÖ Schularzt	26	37	M.Tra	200,00	200,00	383,50
1/211100-754000	Lfde TZ an so.Träger öffentl.Rechts Globalbudget	26	36	A.Fro	25.300,00	25.300,00	16.429,69
1/211100-768000	Sonst. lfde TZ an priv. Haushalte	27	36	A.Fro			145,00

**Voranschlag 2016
Ordentlicher Haushalt**

Einnahmen		VQ	HQ	AOB	Voranschlag 2016	Voranschlag 2015	Rechnung 2014
211100	VS Pergkirchen				300,00	1.100,00	19.685,62
211	Volksschule				21.400,00	19.000,00	326.411,19

**Voranschlag 2016
Ordentlicher Haushalt**

Ausgaben		VQ	HQ	AOB	Voranschlag 2016	Voranschlag 2015	Rechnung 2014
1/211100-768020	Sonst. Ifde TZ an priv. HH Schulprojekte	27	36	E.Kas	200,00	200,00	
	211100 VS Pergkirchen				77.400,00	72.300,00	83.738,49
	211 Volksschule				328.600,00	315.200,00	555.297,45

Einnahmen		VQ	HQ	AOB	Voranschlag 2016	Voranschlag 2015	Rechnung 2014
212	Hauptschulen						
212000	Neue MittelSchule 1 Perg						
2/212000+804000	Veräußerung von bezogenen Lebens- u. Futtermitt. Schüler NMS1	18	10	C.Jun			10.188,50
2/212000+804001	Veräußerung von bezogenen Lebens-u.Futterm. Schüler NMS SZ	18	10	C.Jun			1.344,00
2/212000+804002	Veräußerung von bezogenen Lebens-u.Futterm.Schüler Poly	18	10	C.Jun			1.515,50
2/212000+804003	Veräußerung von bezogenen Lebens-u.Futterm.Lehrer,Gde.Bed.	18	10	C.Jun			3.649,00
2/212000+810500	Leistungserlöse Training u. Turnier	13	10	M.Lan	300,00	300,00	
2/212000+817010	NABE NMS Perg 1	13	10				6.288,00
2/212000+817100	Kostenbeitrg. (Ersatz) für Schulerhaltung	13	10	E.Kas			105.021,50
2/212000+817720	Kostenbeitr(-ersätze) f.sonst.Leist Gastbeitr.f. Schulen	13	10	R.Frü	141.400,00	137.600,00	
2/212000+824000	Einn.aus Vermiet.- u. Verpachtung Whg Vogl	14	11	C.Jun	3.800,00	3.600,00	3.819,65
2/212000+824100	Einn. aus Betriebskosten Whg Vogl	14	11	C.Jun	1.300,00	1.400,00	1.612,55
2/212000+828000	Rückersätze von Ausgaben VFI - Strom/Wärme aus Globalbudget	18	11	E.Kas	49.400,00	55.000,00	
2/212000+860000	Lfde TZ von Bund u. Bundesfonds Fö von AMS u.dgl.	15	17	E.Lan		600,00	
2/212000+861000	Lfd.Transferz.vom Land Schülerbeaufsichtg.	15	17	R.Hol			4.407,00
2/212000+863000	Lfde TZ Sozialversicherungsträger	15	17	E.Lan			1.161,13
2/212000+871000	KTZ vom Land Oö.	33	57	E.Kas	400,00	400,00	16.900,00
212000 Neue MittelSchule 1 Perg					196.600,00	198.900,00	155.906,83

Ausgaben	VQ	HQ	AOB	Voranschlag 2016	Voranschlag 2015	Rechnung 2014
212						
Hauptschulen						
212000						
Neue Mittelschule 1 Perg						
1/212000-043000 Betriebsausstattung	41	72	N.Hau		1.800,00	51.639,62
1/212000-050000 Sonderanlagen Garten-/Außenbereich, Spielplatz	40	71	N.Hau			552,00
1/212000-400000 GWG -Geringw.Wirtsch.güter Anlagev.	23	34				989,75
1/212000-420000 Pflanzliche Rohstoffe	23	34				0,20
1/212000-430000 Lebensmittel - 10/20 % allg.Einkauf	23	34				9.034,33
1/212000-430120 Bäckereieinkauf	23	34	C.Jun			54,92
1/212000-430170 Alkoholfreie Getränke	23	34	C.Jun			356,20
1/212000-430180 Spirituosen	23	34	C.Jun			29,70
1/212000-454000 Reinigungsmittel f. Schulküche	23	34			2.000,00	2.595,88
1/212000-456000 Schreib-, Zeichen- und sonstige Büromittel	23	34	HS 1			22,86
1/212000-458000 Mittel zur Gesundheitsvorsorge	23	34	HS 1			109,30
1/212000-459000 Sonst. Verbrauchsgüter	23	34				684,56
1/212000-5 Personalkonten laut Sammelnachweis				92.600,00	91.100,00	131.579,70
1/212000-614000 Instandh. v. Gebäuden (PG 010)	24	35	N.Hau	1.500,00	3.000,00	8.088,46
1/212000-618000 Instandh. v. sonst. Anlagen (PG 030, 042, 043, 044)	24	35			100,00	
1/212000-670000 Versicherungen	24	35	H.Wen		400,00	330,00
1/212000-670001 Versicherungen Abfertigungs-Rückdeck.Vers.	24	35	E.Lan	800,00	800,00	
1/212000-670100 Versicherungen Abfertigungsrückdeckungsversicherung	24	35	E.Lan			729,00
1/212000-690000 Schadensfälle	24	35	Allge			1.032,51
1/212000-700000 Miete - Immobilien NMS 1 Perg (VFI)	24	35	C.Jun	48.600,00	55.300,00	15.264,00
1/212000-700800 Betriebskosten Gebäude NMS1 Perg (VFI)	24	35	C.Jun	87.500,00	109.100,00	58.756,09
1/212000-710000 Öffentl. Abgaben (Ausg.), ohne Geb. gem.FAG	24	35	Allge	100,00	100,00	20,80
1/212000-728000 Entg.f.sonst.Leist.	24	35	Allge	6.700,00	3.500,00	2.930,36
1/212000-728100 Entg. f. sonstg. Leistg. NABE	24	35				19.234,28
1/212000-728111 Entg.f.sonst.Leist. Schulassistentz	24	35	R.Hol	1.800,00		
1/212000-728500 Entg.f.sonst.Leist. Unterrichtsfilmbeitr.Pflichtschule	24	35	M.Tra	1.300,00	1.300,00	740,84
1/212000-729900 sonstige Ausgaben (Vergütungen)	24	35	J.Hie			26.761,52
1/212000-729901 Sonst. Ausg. - Vergütungen Bauhofleistungen	24	35	J.Hie	15.000,00	15.000,00	
1/212000-729903 Sonst. Ausg. - Vergütungen Bauhof ohne Personalkosten	24	35	M.Tra	1.800,00	1.800,00	
1/212000-729940 Vergütungen Bauhof sonst. Betrieb (ohne Pers.kosten)	24	35	M.Tra			3.447,93
1/212000-751000 Lfde TZ an Land OÖ Schularzt	26	37	M.Tra	800,00	800,00	1.599,00
1/212000-754000 Lfde TZ an so.Träger öffentl.Rechts Globalbudget	26	36	A.Fro	102.900,00	95.500,00	2.275,58
1/212000-768000 Zuwendungen ohne Gegenleistung an phys. Personen	27	36	A.Fro			1.740,00
1/212000-768020 Sonst. Lfde TZ an priv. HH Schulprojekte	27	36	E.Kas	1.300,00	1.300,00	
212000 Neue Mittelschule 1 Perg				362.700,00	382.900,00	340.599,39

Einnahmen		VQ	HQ	AOB	Voranschlag 2016	Voranschlag 2015	Rechnung 2014
212200	Neue MittelSchule Perg-SZ						
2/212200+804000	Veräußerung von bezogenen Lebens- und Futtermitteln	18	10	C.Jun			1.018,50
2/212200+817000	Kostenbeitrg.(Ersatz) für sonstg.Verw.Leistg.	13	10	R.Hol			2.700,37
2/212200+817000/1	Kostenbeiträge (Kostenersätze) für sonstige Leistungen - NABE	13	10	R.Hol			2.746,40
2/212200+817020	Kostenbeitr.(-ersatz) f.sonst.Leist Personalkosten	13	10	R.Hol	20.000,00	20.000,00	
2/212200+817100	Kostenbeitrg.(Ersatz) für Schulerhaltung	13	10	E.Kas			68.152,25
2/212200+817720	Kostenbeitr(-ersatz) f.sonst.Leist Gastbeitr.f. Schulen	13	10	R.Frü	56.000,00	71.700,00	
2/212200+829000	Sonst. Einnahmen	18	11				492,00
2/212200+861000	Lfd.Transferz.vom Land Schülerbeaufsichtigung	15	17	R.Hol			4.287,00
2/212200+863000	Lfde TZ Sozialversicherungsträger	15	17	E.Lan		300,00	569,11
2/212200+871000	KTZ vom Land Oö.	33	57	E.Kas	400,00	400,00	23.485,00
	212200 Neue MittelSchule Perg-SZ				76.400,00	92.400,00	103.450,63
	212 Hauptschulen				273.000,00	291.300,00	259.357,46
213	Sonderschulen						
213000	Sonderschulen						
2/213000+817000	Kostenbeiträge (Kostenersätze) für sonstige Leistungen	13	10	R.Hol			41.978,81
2/213000+817020	Kostenbeitr.(-ersatz) f.sonst.Leist Behindertentransport u. dgl.	13	10	R.Hol	32.000,00	20.000,00	
	213 Sonderschulen				32.000,00	20.000,00	41.978,81

Ausgaben		VQ	HQ	AOB	Voranschlag 2016	Voranschlag 2015	Rechnung 2014
212200	Neue MittelSchule Perg-SZ						
1/212200-043000	Betriebsausstattung	41	72	N.Hau		7.900,00	40.949,01
1/212200-050000	Sonderanlagen Garten-/Außenbereich, Spielplatz	40	71	N.Hau			17.920,80
1/212200-430000	Lebensmittel Schülerausspeisung	23	34	C.Jun			1.149,00
1/212200-454000	Reinigungsmittel	23	34				-54,37
1/212200-5	Personalkonten laut Sammelnachweis				72.500,00	74.400,00	70.684,70
1/212200-603000	Wärme	24	35				3.623,96
1/212200-614000	Instandh. v. Gebäuden (PG 010)	24	35	N.Hau	3.000,00	25.000,00	7.706,16
1/212200-618000	Instandh. v. sonst. Anlagen (PG 030, 042, 043, 044)	24	35			100,00	
1/212200-670000	Versicherungen	24	35	H.Wen	2.000,00	2.000,00	1.932,87
1/212200-690000	Schadensfälle	24	35				492,00
1/212200-700000	Miete - Immobilien BSH	24	35	R.Frü	25.000,00	23.500,00	
1/212200-700200	Saalmiete-Turnhalle	24	35	M.Tra			31.164,26
1/212200-710000	Öffentl. Abgaben (Ausg.), ohne Geb. gem.FAG	24	35	Allge	100,00	100,00	58,85
1/212200-711000	Geb.f.d.Ben.v.Gdeeinri.u.-anl. gem.FAG (HBA)	24	35	H.Wen	7.200,00	8.000,00	6.847,70
1/212200-728000	Entg.f.sonst.Leist.	24	35	Allge	3.200,00	3.500,00	2.759,38
1/212200-728100	Entg. f. sonstg. Leistg. Nachmittagsbetreuung	24	35	R.Hol			22.146,44
1/212200-728111	Entg.f.sonst.Leist. Schulassistentz	24	35	R.Hol	5.000,00	5.000,00	
1/212200-728200	Entg. f. Leistg. Schulassistentz	24	35	R.Hol			10.112,15
1/212200-728500	Entg.f.sonst.Leist. Unterrichtsfilmbeitr.Pflichtschule	24	35	M.Tra	900,00	900,00	560,09
1/212200-729900	sonstige Ausgaben (Vergütungen)	24	35	J.Hie			14.056,56
1/212200-729901	Sonst. Ausg. - Vergütungen Bauhofleistungen	24	35	J.Hie	10.000,00	10.000,00	
1/212200-729903	Sonst. Ausg. - Vergütungen Bauhof ohne Personalkosten	24	35	M.Tra	1.200,00	1.200,00	
1/212200-729940	Vergütungen Bauhof sonst. Betrieb (ohne Pers.kosten)	24	35	M.Tra			1.811,04
1/212200-751000	Lfde TZ an Land OÖ Schularzt	26	37	M.Tra	600,00	600,00	1.150,50
1/212200-754000	Lfde TZ an so.Träger öffentl.Rechts Globalbudget	26	36	A.Fro	81.900,00	81.900,00	40.950,99
1/212200-768000	Zuwendungen ohne Gegenleistung an phys. Personen	27	36	A.Fro			1.305,00
1/212200-768020	Sonst. lfde TZ an priv. HH Schulprojekte	27	36	E.Kas	1.300,00	1.300,00	
	212200 Neue MittelSchule Perg-SZ				213.900,00	245.400,00	277.327,09
	212 Hauptschulen				576.600,00	628.300,00	617.926,48
213	Sonderschulen						
213000	Sonderschulen						
1/213000-620000	Personen- u. Gütertransporte Sondertransport - Schulbus	24	35	R.Hol	22.000,00	20.000,00	39.636,11
1/213000-720000	Kostenbeiträge(-sätze) f.Leistungen	24	35				23.249,33
1/213000-720020	Kostenbeitr.(-sätze) f.Leist. Gastbeitrag	24	35	R.Hol	22.500,00	24.000,00	
	213 Sonderschulen				44.500,00	44.000,00	62.885,44

Einnahmen		VQ	HQ	AOB	Voranschlag 2016	Voranschlag 2015	Rechnung 2014
214	Polytechnische Schulen						
214000	Polytechnische Schule						
2/214000+817000	Kostenbeitr(-ersätze) f.sonst.Leist	13	10	R.Hol			7.574,62
2/214000+817020	Kostenbeitr.(-ersatz) f.sonst.Leist Anteil Gde Windhaag	13	10	R.Hol	6.000,00	6.000,00	
2/214000+817100	Kostenbeitrg.(Ersatz) für Schulerhaltung	13	10	E.Kas			126.519,68
2/214000+817720	Kostenbeitr(-ersätze) f.sonst.Leist Gastbeitr.f. Schulen	13	10	R.Frü	125.000,00	194.100,00	
2/214000+828000	Rückersätze von Ausgaben	18	11	H.Wen		100,00	
2/214000+863000	Lfde TZ Sozialversicherungsträger	15	17	E.Lan			2.471,18
2/214000+871000	KTZ vom Land Oö.	33	57	U.Edt			85,00
214	Polytechnische Schulen				131.000,00	200.200,00	136.650,48
215	Allgemeinbildende höhere Schulen						
215000	Allgemeinbildende höhere Schulen						
215	Allgemeinbildende höhere Schulen				0,00	0,00	0,00

Ausgaben		VQ	HQ	AOB	Voranschlag 2016	Voranschlag 2015	Rechnung 2014
214	Polytechnische Schulen						
214000	Polytechnische Schule						
1/214000-043000	Betriebsausstattung	41	72			700,00	34.157,27
1/214000-400000	GWG -Geringw.Wirtsch.güter Anlagev.	23	34			5.000,00	
1/214000-454000	Reinigungsmittel	23	34				389,57
1/214000-457000	Druckwerke	23	34				181,26
1/214000-5	Personalkonten laut Sammelnachweis				74.500,00	74.500,00	106.435,94
1/214000-614000	Instandh. v. Gebäuden (PG 010)	24	35	N.Hau	10.000,00	10.000,00	23.869,82
1/214000-670000	Versicherungen	24	35	H.Wen	4.600,00	4.500,00	4.562,04
1/214000-690000	Schadensfälle	24	35	H.Wen			10.000,00
1/214000-700000	Miete - Immobilien BSH	24	35	R.Frü	3.000,00	2.200,00	
1/214000-700200	Saalmiete-Turnhalle	24	35				1.107,11
1/214000-702000	Leasing - Immobilien Gebäude (bis 2018)	24	35	M.Tra	294.000,00	294.000,00	293.257,56
1/214000-702500	Leasing - Mobilien - Kopierer (bis 2018)	24	35	C.Jun	2.200,00	2.200,00	2.145,60
1/214000-710000	Öffentl. Abgaben (Ausg.), ohne Geb. gem.FAG	24	35	Allge	4.400,00	4.400,00	4.329,76
1/214000-711000	Geb.f.d.Ben.v.Gdeeinri.u.-anl. gem.FAG (HBA)	24	35	H.Wen	3.600,00	3.700,00	3.419,44
1/214000-728000	Entg.f.sonst.Leist.	24	35	Allge	4.500,00	1.500,00	2.628,37
1/214000-728111	Entg.f.sonst.Leist. Schulassistentz	24	35	R.Hol	12.000,00	9.100,00	
1/214000-728200	Entg. f. sonst. Leistg. Schulassistentz	24	35	R.Hol			6.320,52
1/214000-728500	Entg.f.sonst.Leist. Unterrichtsfilmbeitr.Pflichtschule	24	35	M.Tra	600,00	600,00	398,28
1/214000-729900	sonstige Ausgaben (Vergütungen)	24	35	J.Hie			11.811,08
1/214000-729901	Sonst. Ausg. - Vergütungen Bauhofleistungen	24	35	J.Hie	7.000,00	5.000,00	
1/214000-729903	Sonst. Ausg. - Vergütungen Bauhof ohne Personalkosten	24	35	M.Tra	800,00	600,00	
1/214000-729940	Vergütungen Bauhof sonst. Betrieb (ohne Pers.kosten)	24	35	M.Tra			1.521,73
1/214000-751000	Lfde TZ an Land OÖ Schularzt	26	37	M.Tra	500,00	500,00	929,50
1/214000-754000	Lfde TZ an so.Träger öffentl.Rechts Globalbudget	26	36	A.Fro	76.100,00	76.100,00	54.553,14
214	Polytechnische Schulen				497.800,00	494.600,00	562.017,99
215	Allgemeinbildende höhere Schulen						
215000	Allgemeinbildende höhere Schulen						
1/215000-729900	sonstige Ausgaben (Vergütungen)	24	35	C.Jun			300,95
1/215000-729940	Vergütungen Bauhof sonst. Betrieb (ohne Pers.kosten)	24	35	C.Jun			38,77
215	Allgemeinbildende höhere Schulen				0,00	0,00	339,72

Einnahmen		VQ	HQ	AOB	Voranschlag 2016	Voranschlag 2015	Rechnung 2014
219	Sonstige Einrichtungen und Maßnahmen						
219000	Sonstige Einrichtungen und Maßnahmen						
	219 Sonstige Einrichtungen und Maßnahmen				0,00	0,00	0,00
	21 Allgemeinbildender Unterricht				457.400,00	531.200,00	764.397,94
22	Berufsbildender Unterricht						
220	Berufsbildende Pflichtschulen						
220000	Berufsbild. Pflichtschulen						
2/220000+828000	Rückersätze von Ausgaben	18	11	R.Hol		3.300,00	
	220 Berufsbildende Pflichtschulen				0,00	3.300,00	0,00
222	Berufsbildende höhere Schulen						
222000	HLW Perg						
2/222000+827000	Kostensätze f.d. Überlassung v. Bediensteten an Dritte	18	11	C.Jun			2.988,90
2/222000+829000	Sonst. Einnahmen Beko-Abre LSR	18	11	R.Frü	140.000,00	140.000,00	188.001,82
2/222000+860000	Lfde TZ von Bund u. Bundesfonds	15	17	N.Str	500,00		3.519,52
	222000 HLW Perg				140.500,00	140.000,00	194.510,24
222100	HTL Perg						
2/222100+829000	Sonst. Einnahmen Rückersatz Versicherung	18	11	H.Wen		3.700,00	3.626,94

Ausgaben		VQ	HQ	AOB	Voranschlag 2016	Voranschlag 2015	Rechnung 2014
219	Sonstige Einrichtungen und Maßnahmen						
219000	Sonstige Einrichtungen und Maßnahmen						
1/219000-757000	Lfde TZ an priv.Org. o. Erwerbsszw.	27	36	E.Kas		300,00	
	219 Sonstige Einrichtungen und Maßnahmen				0,00	300,00	0,00
	21 Allgemeinbildender Unterricht				1.504.300,00	1.539.200,00	1.858.696,81
22	Berufsbildender Unterricht						
220	Berufsbildende Pflichtschulen						
220000	Berufsbild. Pflichtschulen						
1/220000-720000	Schulerhaltungsbeitrag für öfftl. Berufsschulen	24	35	R.Hol			111.130,23
1/220000-720020	Kostenbeitr.(-ersätze) f.Leist. Gastbeitr.f.Berufsschulen	24	35	R.Hol	118.500,00	113.600,00	
1/220000-720100	Bau-und Einrichtungsaufwand für öfftl. Berufsschulen	24	35	R.Hol			9.006,90
1/220000-720120	Kostenbeitr.(-ersätze) f.Leist. Bau-u.Errichtungsaufw. f.Berufssch.	24	35	R.Hol	32.200,00	35.400,00	
	220 Berufsbildende Pflichtschulen				150.700,00	149.000,00	120.137,13
222	Berufsbildende höhere Schulen						
222000	HLW Perg						
1/222000-454000	Reinigungsmittel	23	34	H.Wen	8.000,00	10.000,00	10.932,96
1/222000-459000	Sonst. Verbrauchsgüter	23	34	H.Wen		100,00	23,29
1/222000-5	Personalkonten laut Sammelnachweis				87.800,00	83.500,00	83.879,82
1/222000-603000	Wärme	24	35	H.Wen	35.700,00	35.000,00	30.868,68
1/222000-614000	Instandh. v. Gebäuden (PG 010)	24	35	N.Hau	1.500,00	2.000,00	11.887,78
1/222000-670000	Versicherungen	24	35	H.Wen	100,00	100,00	57,39
1/222000-670001	Versicherungen Abfertigungs-Rückdeck.Vers.	24	35	N.Str	3.200,00	3.200,00	
1/222000-670100	Versicherungen Abfertigungsrückdeckungsversicherung	24	35	C.Jun			3.131,08
1/222000-710000	Öffentl. Abgaben (Ausg.), ohne Geb. gem.FAG	24	35	Allge	100,00	100,00	50,85
1/222000-711000	Geb.f.d.Ben.v.Gdeeinri.u.-anl. gem.FAG (HBA)	24	35	H.Wen	13.500,00	13.500,00	13.109,50
1/222000-728000	Entg.f.sonst.Leist.	24	35	Allge	700,00	200,00	175,08
1/222000-729900	sonstige Ausgaben (Vergütungen)	24	35	J.Hie			197,75
1/222000-729901	Sonst. Ausg. - Vergütungen Bauhofleistungen	24	35	J.Hie	300,00	200,00	
1/222000-729903	Sonst. Ausg. - Vergütungen Bauhof ohne Personalkosten	24	35	M.Tra	100,00	100,00	
1/222000-729940	Vergütungen Bauhof sonst. Betrieb (ohne Pers.kosten)	24	35	M.Tra			25,48
1/222000-768000	Sonst. lfde TZ an priv. Haushalte	27	36				200,00
	222000 HLW Perg				151.000,00	148.000,00	154.539,66
222100	HTL Perg						
1/222100-346000/1	Investitionsdarlehen von Kreditinstituten	65	40	M.Tra			20.701,72
1/222100-346001	Darlehen von Kreditinstituten ehem.Schülerwohnheim (bis 2025)	65	40	M.Tra	21.100,00	20.900,00	

Einnahmen		VQ	HQ	AOB	Voranschlag 2016	Voranschlag 2015	Rechnung 2014
	222100 HTL Perg				0,00	3.700,00	3.626,94
	222 Berufsbildende höhere Schulen				140.500,00	143.700,00	198.137,18
	22 Berufsbildender Unterricht				140.500,00	147.000,00	198.137,18
23	Förderung des Unterrichtes						
232	Schülerbetreuung						
232000	Schülerbetreuung						
	232000 Schülerbetreuung				0,00	0,00	0,00
232010	Schülerbetreuung - Mittagstisch VS Perg						
2/232010+810211	Leistungserlöse - Essensbeitrag Schüler VS Perg	13	10	R.Frü	40.000,00	38.000,00	
	232010 Schülerbetreuung - Mittagstisch VS Perg				40.000,00	38.000,00	0,00
232020	Schülerbetreuung - Mittagstisch VS Pergkirchen						
2/232020+810212	Leistungserlöse - Essensbeitrag Schüler VS Pergkirchen	13	10	R.Frü		5.800,00	
2/232020+810299	Leistungserlöse - Essensbeitrag Erwachsene	13	10	R.Frü		200,00	
	232020 Schülerbetreuung - Mittagstisch VS Pergkirchen				0,00	6.000,00	0,00
232030	Schülerbetreuung - Mittagstisch NMS 1 Perg						
2/232030+810212	Leistungserlöse - Essensbeitrag Schüler VS Pergkirchen	13	10	R.Frü	7.100,00		
2/232030+810221	Leistungserlöse - Essensbeitrag Schüler NMS 1 Perg	13	10	R.Frü	26.500,00	25.000,00	
2/232030+810222	Leistungserlöse - Essensbeitrag Schüler NMS Perg-SZ	13	10	R.Frü	4.300,00	3.500,00	
2/232030+810224	Leistungserlöse - Essensbeitrag Schüler Polytechn. Schule	13	10	R.Frü	3.600,00	3.500,00	
2/232030+810299	Leistungserlöse - Essensbeitrag Erwachsene	13	10	R.Frü	9.700,00	9.000,00	

Ausgaben		VQ	HQ	AOB	Voranschlag 2016	Voranschlag 2015	Rechnung 2014
1/222100-650000/1	Zinsen für Finanzschulden - Inland	25	39	M.Tra			2.275,98
1/222100-650001	Zinsen f. Finanzschulden - Inland ehem.Schülerwohnheim (bis 2025)	25	39	M.Tra	1.900,00	2.100,00	
1/222100-670000	Versicherungen	24	35	H.Wen			7.308,90
1/222100-690000	Schadensfälle	24	35	N.Hau		8.400,00	
1/222100-729900	sonstige Ausgaben (Vergütungen)	24	35	J.Hie			61,17
1/222100-729940	Vergütungen Bauhof sonst.Betrieb (ohne Pers.kosten)	24	35	M.Tra			7,88
222100 HTL Perg					23.000,00	31.400,00	30.355,65
222 Berufsbildende höhere Schulen					174.000,00	179.400,00	184.895,31
22 Berufsbildender Unterricht					324.700,00	328.400,00	305.032,44
23 Förderung des Unterrichtes							
232 Schülerbetreuung							
232000 Schülerbetreuung							
1/232000-670000	Versicherungen	24	35	H.Wen			19,60
232000 Schülerbetreuung					0,00	0,00	19,60
232010 Schülerbetreuung - Mittagstisch VS Perg							
1/232010-043000	Betriebsausstattung	41	72	N.Hau	2.000,00	500,00	
1/232010-400000	GWG -Geringw.Wirtsch.güter Anlagev.	23	34	N.Hau	200,00	200,00	
1/232010-430000	Lebensmittel - 10/20 % allg.Einkauf	23	34	R.Frü	15.000,00	15.000,00	
1/232010-430011	Lebensmittel 10 % Gebäck, Brot	23	34	R.Frü	200,00	200,00	
1/232010-454000	Reinigungsmittel	23	34	H.Wen	500,00	700,00	
1/232010-456000	Schreib-,Zeichen- u.so. Büromittel	23	34	Allge		100,00	
1/232010-459000	Sonst. Verbrauchsgüter	23	34	Allge		100,00	
1/232010-5	Personalkonten laut Sammelnachweis				42.500,00	40.900,00	
232010 Schülerbetreuung - Mittagstisch VS Perg					60.400,00	57.700,00	0,00
232020 Schülerbetreuung - Mittagstisch VS Pergkirchen							
1/232020-430000	Lebensmittel - 10/20 % allg.Einkauf	23	34	R.Frü		10.000,00	
1/232020-430011	Lebensmittel 10 % Gebäck, Brot	23	34	R.Frü		100,00	
1/232020-430012	Lebensmittel 10 % Süßwaren, Mehlspeisen	23	34	R.Frü		100,00	
1/232020-459000	Sonst. Verbrauchsgüter	23	34	Allge		200,00	
232020 Schülerbetreuung - Mittagstisch VS Pergkirchen					0,00	10.400,00	0,00
232030 Schülerbetreuung - Mittagstisch NMS 1 Perg							
1/232030-043000	Betriebsausstattung	41	72		1.500,00		
1/232030-400000	GWG -Geringw.Wirtsch.güter Anlagev.	23	34	Allge		1.000,00	
1/232030-430000	Lebensmittel - 10/20 % allg.Einkauf	23	34	R.Frü	20.000,00	20.000,00	
1/232030-430011	Lebensmittel 10 % Gebäck, Brot	23	34	R.Frü	200,00	200,00	
1/232030-454000	Reinigungsmittel	23	34	H.Wen	1.000,00	1.500,00	

**Voranschlag 2016
Ordentlicher Haushalt**

Stadtgemeinde Perg

DVR-Nr: 0032484

Einnahmen		VQ	HQ	AOB	Voranschlag 2016	Voranschlag 2015	Rechnung 2014
232030 Schülerbetreuung - Mittagstisch NMS 1 Perg					51.200,00	41.000,00	0,00
232110	Schülerbetreuung - Beaufsichtigung VS Perg						
2/232110+810011	Leistungserlöse - NABE VS Perg	13	10	R.Hol	50.000,00	44.000,00	
2/232110+861011	Lfde TZ vom Land OÖ VS Perg - Personalko.	15	17	E.Kas	222.000,00	200.000,00	
232110 Schülerbetreuung - Beaufsichtigung VS Perg					272.000,00	244.000,00	0,00
232120	Schülerbetreuung - Beaufsichtigung VS Pergkirchen						
2/232120+861012	Lfde TZ vom Land OÖ VS Pergkirchen	15	17	E.Kas	19.000,00	40.000,00	
232120 Schülerbetreuung - Beaufsichtigung VS Pergkirchen					19.000,00	40.000,00	0,00
232130	Schülerbetreuung - Beaufsichtigung NMS 1 Perg						
2/232130+810021	Leistungserlöse - NABE NMS 1 Perg	13	10	R.Hol	4.500,00	4.500,00	
2/232130+861021	Lfde TZ vom Land OÖ NMS 1 Perg - Personalko.	15	17	E.Kas	18.000,00	20.000,00	
232130 Schülerbetreuung - Beaufsichtigung NMS 1 Perg					22.500,00	24.500,00	0,00
232140	Schülerbetreuung - Beaufsichtigung NMS Perg-Schulzentrum						
2/232140+810022	Leistungserlöse - NABE NMS Perg-SZ	13	10	R.Hol	2.000,00	2.500,00	
2/232140+861022	Lfd. TZ v.Ländern NMS Perg-SZ	15	17	E.Kas	24.000,00		
2/232140+861024	Lfde TZ vom Land OÖ Polytechn. Schule	15	17	E.Kas		40.000,00	
232140 Schülerbetreuung - Beaufsichtigung NMS Perg-Schulzentrum					26.000,00	42.500,00	0,00
232150	Schülerbetreuung - Beaufsichtigung Polytechn. Schule						
2/232150+861024	Lfd. TZ v.Ländern Polytechn. Schule	15	17	R.Hol	3.000,00		
232150 Schülerbetreuung - Beaufsichtigung Polytechn. Schule					3.000,00	0,00	0,00
232160	Schülerbetreuung - Schülerlotsen						
232160 Schülerbetreuung - Schülerlotsen					0,00	0,00	0,00
232 Schülerbetreuung					433.700,00	436.000,00	0,00
239	Sonstige Einrichtungen und Maßnahmen						

Ausgaben		VQ	HQ	AOB	Voranschlag 2016	Voranschlag 2015	Rechnung 2014
1/232030-459000	Sonst. Verbrauchsgüter	23	34	Allge	200,00	300,00	
1/232030-5	Personalkonten laut Sammelnachweis				45.700,00	44.500,00	
232030 Schülerbetreuung - Mittagstisch NMS 1 Perg					68.600,00	67.500,00	0,00
232110 Schülerbetreuung - Beaufsichtigung VS Perg							
1/232110-400000	GWG -Geringw.Wirtsch.güter Anlagev. NABE	23	34	R.Hol	100,00	200,00	
1/232110-430000	Lebensmittel - 10/20 % allg.Einkauf NABE	23	34	R.Hol	1.000,00	1.000,00	
1/232110-430011	Lebensmittel 10 % Gebäck, Brot - NABE	23	34	R.Hol	200,00	200,00	
1/232110-454000	Reinigungsmittel NABE	23	34	H.Wen	100,00	100,00	
1/232110-728020	Entg.f.sonst.Leist. NABE	24	35	R.Hol	200.000,00	170.000,00	
1/232110-728021	Entg.f.sonst.Leist. NABE - Schwerpunkt GTS	24	35	E.Kas		7.000,00	
232110 Schülerbetreuung - Beaufsichtigung VS Perg					201.400,00	178.500,00	0,00
232120 Schülerbetreuung - Beaufsichtigung VS Pergkirchen							
1/232120-728020	Entg.f.sonst.Leist. NABE	24	35	R.Hol	10.700,00	10.600,00	
1/232120-728021	Entg.f.sonst.Leist. NABE - Schwerpunkt GTS	24	35	E.Kas		2.000,00	
232120 Schülerbetreuung - Beaufsichtigung VS Pergkirchen					10.700,00	12.600,00	0,00
232130 Schülerbetreuung - Beaufsichtigung NMS 1 Perg							
1/232130-430000	Lebensmittel - 10/20 % allg.Einkauf NABE	23	34	R.Hol	200,00	200,00	
1/232130-430011	Lebensmittel 10 % Gebäck, Brot - NABE	23	34	R.Hol	100,00	100,00	
1/232130-728020	Entg.f.sonst.Leist. NABE	24	35	R.Hol	15.000,00	15.000,00	
232130 Schülerbetreuung - Beaufsichtigung NMS 1 Perg					15.300,00	15.300,00	0,00
232140 Schülerbetreuung - Beaufsichtigung NMS Perg-Schulzentrum							
1/232140-728020	Entg.f.sonst.Leist. NABE	24	35	R.Hol	18.000,00	17.000,00	
232140 Schülerbetreuung - Beaufsichtigung NMS Perg-Schulzentrum					18.000,00	17.000,00	0,00
232150 Schülerbetreuung - Beaufsichtigung Polytechn. Schule							
232150 Schülerbetreuung - Beaufsichtigung Polytechn. Schule					0,00	0,00	0,00
232160 Schülerbetreuung - Schülerlotsen							
1/232160-670000	Versicherungen	24	35	H.Wen	100,00	100,00	
232160 Schülerbetreuung - Schülerlotsen					100,00	100,00	0,00
232 Schülerbetreuung					374.500,00	359.100,00	19,60
239 Sonstige Einrichtungen und Maßnahmen							

Einnahmen		VQ	HQ	AOB	Voranschlag 2016	Voranschlag 2015	Rechnung 2014
239000	Fö d.Unterrichts - so.Einri u. Maßn						
	239 Sonstige Einrichtungen und Maßnahmen				0,00	0,00	0,00
	23 Förderung des Unterrichtes				433.700,00	436.000,00	0,00
24	Vorschulische Erziehung						
240	Kindergärten						
240100	Kindergarten Friedhofstraße						
2/240100+817100	Kostenbeitrag (Ersatz) für Kindergartenerhaltung	13	10	R.Hol			1.923,50
2/240100+817720	Kostenbeitr(-ersätze) f.sonst.Leist Gastbeitr.f. Kiga	13	10	R.Hol	2.000,00	2.000,00	
2/240100+824100	Einn. aus Betriebskosten Kiga Friedhofstr.	14	11	C.Jun	3.400,00	3.100,00	3.473,11
2/240100+829000	Sonst. Einnahmen	18	11				1.173,62
2/240100+861300	lfde TZ v. Land OÖ Kindergartentransport	15	17	R.Hol			10.553,28
	240100 Kindergarten Friedhofstraße				5.400,00	5.100,00	17.123,51
240200	Kindergarten Haydnstraße						
2/240200+804000	Veräußerung v. bezogenen Lebensmitteln - Sommerbetr.	18	10	R.Hol			399,00

Ausgaben		VQ	HQ	AOB	Voranschlag 2016	Voranschlag 2015	Rechnung 2014
239000	Fö d.Unterrichts - so.Einri u. Maßn						
1/239000-728000	Entg.f.sonst.Leist.	24	35				90,00
1/239000-752000	Lfde TZ an Gden/-verbände Sonderpädagog. Zentrum	26	36	M.Tra	900,00	900,00	880,66
	239 Sonstige Einrichtungen und Maßnahmen				900,00	900,00	970,66
	23 Förderung des Unterrichtes				375.400,00	360.000,00	990,26
24	Vorschulische Erziehung						
240	Kindergärten						
240100	Kindergarten Friedhofstraße						
1/240100-043000	Betriebsausstattung	41	72	N.Hau	10.000,00		
1/240100-050000	Sonderanlagen Garten-/Außenbereich, Spielplatz	40	71	N.Hau			149,10
1/240100-400000	GWG -Geringw.Wirtsch.güter Anlagev.	23	34	N.Hau			92,68
1/240100-401000	Materialien	23	34	N.Hau			27,50
1/240100-403000	Handelswaren Milch u. Kakao f. Kinder	23	34	R.Hol	2.400,00	2.300,00	2.468,28
1/240100-454000	Reinigungsmittel	23	34				558,84
1/240100-458000	Mittel z. ärztl. Betreuung u. Gesundheitsvorsorge	23	34	H.Wen	100,00	100,00	
1/240100-459000	Sonst. Verbrauchsgüter	23	34	N.Hau	200,00	200,00	272,25
1/240100-600000	Strom	24	35	H.Wen	1.700,00	1.700,00	1.319,14
1/240100-603000	Wärme	24	35	H.Wen	9.700,00	9.700,00	9.151,83
1/240100-614000	Instandh. v. Gebäuden (PG 010)	24	35	N.Hau	2.000,00	1.000,00	6.197,01
1/240100-618000	Instandh. v. sonst. Anlagen (PG 030, 042, 043, 044)	24	35	N.Hau	100,00	100,00	250,00
1/240100-619000	Instandh. v. Sonderanl. (PG 050) Garten/Außenbereich, Spielplatz	24	35	N.Hau	3.000,00		35,85
1/240100-620000	Personen- u. Gütertransporte	24	35	R.Hol			20.219,51
1/240100-670000	Versicherungen	24	35	H.Wen	2.000,00	2.000,00	981,17
1/240100-690000	Schadensfälle	24	35				1.173,62
1/240100-710000	Öffentl. Abgaben (Ausg.), ohne Geb. gem.FAG	24	35	Allge	200,00	200,00	153,36
1/240100-711000	Geb.f.d.Ben.v.Gdeeinri.u.-anl. gem.FAG (HBA)	24	35	H.Wen	2.600,00	2.500,00	2.327,33
1/240100-720000	Kostenbeiträge(-sätze) f.Leistungen	24	35				3.966,30
1/240100-720720	Kostenbeitr.(-ersätze) f.Leist. Gastbeitr.f. Kiga	24	35	R.Hol	5.000,00	4.000,00	
1/240100-728000	Entg.f.sonst.Leist.	24	35	Allge	800,00	1.100,00	101,20
1/240100-729900	sonstige Ausgaben (Vergütungen)	24	35	J.Hie			25.855,61
1/240100-729901	Sonst. Ausg. - Vergütungen Bauhofleistungen	24	35	J.Hie	30.000,00	20.000,00	
1/240100-729903	Sonst. Ausg. - Vergütungen Bauhof ohne Personalkosten	24	35	M.Tra	3.600,00	2.400,00	
1/240100-729940	Vergütungen Bauhof sonst. Betrieb (ohne Pers.kosten)	24	35	M.Tra			3.331,22
1/240100-757000	Lfde TZ an priv.Org. o. Erwerbszw. Abgangsdeckung	27	36	A.Fro	699.000,00	563.400,00	505.000,00
	240100 Kindergarten Friedhofstraße				772.400,00	610.700,00	583.631,80
240200	Kindergarten Haydnstraße						
1/240200-043000	Betriebsausstattung	41	72	N.Hau	2.000,00		9.431,91

Einnahmen		VQ	HQ	AOB	Voranschlag 2016	Voranschlag 2015	Rechnung 2014
2/240200+817001	Kostenbeiträge für Sommerbetreuung	13	10	R.Hol			1.496,00
2/240200+824000	Einn.aus Vermiet.- u. Verpachtung Gebäude Kiga	14	11	C.Jun	15.000,00	15.500,00	15.000,00
2/240200+824100	Einn. aus Betriebskosten Kiga Haydnstr.	14	11	C.Jun	5.800,00	5.700,00	4.754,66
240200 Kindergarten Haydnstraße					20.800,00	21.200,00	21.649,66
240300	Kindergarten Pergkirchen						
2/240300+819000	Abschreibungen von und Wertberichtigungen zu Schulden	13	10				0,01
2/240300+824100	Einn. aus Betriebskosten Kiga Pergki	14	11	C.Jun	2.800,00	2.300,00	2.220,37
2/240300+861300	lfde TZ v. Land OÖ Kindergartentransport	15	17	R.Hol			10.553,28
240300 Kindergarten Pergkirchen					2.800,00	2.300,00	12.773,66

Ausgaben		VQ	HQ	AOB	Voranschlag 2016	Voranschlag 2015	Rechnung 2014
1/240200-050000	Sonderanlagen Garten-/Außenbereich, Spielplatz	40	71	N.Hau			1.051,65
1/240200-400000	GWG -Geringw.Wirtsch.güter Anlagev.	23	34	N.Hau			407,19
1/240200-401000	Materialien	23	34	N.Hau			27,50
1/240200-403000	Handelswaren Milch u. Kakao f. Kinder	23	34	R.Hol	2.400,00	2.500,00	2.387,78
1/240200-420000	Pflanzliche Rohstoffe	23	34	N.Hau			38,01
1/240200-454000	Reinigungsmittel	23	34	H.Wen			336,60
1/240200-459000	Sonst. Verbrauchsgüter	23	34	N.Hau	200,00	200,00	287,26
1/240200-600000	Strom	24	35	H.Wen	5.500,00	5.400,00	3.972,47
1/240200-603000	Wärme	24	35	H.Wen	11.800,00	10.300,00	10.436,60
1/240200-614000	Instandh. v. Gebäuden (PG 010)	24	35	N.Hau	1.000,00	1.000,00	3.755,25
1/240200-618000	Instandh. v. sonst. Anlagen (PG 030, 042, 043, 044)	24	35	N.Hau	100,00	200,00	489,23
1/240200-670000	Versicherungen	24	35	H.Wen	2.300,00	1.800,00	2.292,82
1/240200-690000	Schadensfälle	24	35				0,01
1/240200-711000	Geb.f.d.Ben.v.Gdeeinri.u.-anl. gem.FAG (HBA)	24	35	H.Wen	4.000,00	4.000,00	3.833,88
1/240200-728000	Entg.f.sonst.Leist.	24	35	Allge	2.300,00	300,00	151,80
1/240200-729900	sonstige Ausgaben (Vergütungen)	24	35	J.Hie			12.241,20
1/240200-729901	Sonst. Ausg. - Vergütungen Bauhofleistungen	24	35	J.Hie	20.000,00	20.000,00	
1/240200-729903	Sonst. Ausg. - Vergütungen Bauhof ohne Personalkosten	24	35	M.Tra	2.400,00	2.400,00	
1/240200-729940	Vergütungen Bauhof sonst. Betrieb (ohne Pers.kosten)	24	35	M.Tra			1.577,15
240200 Kindergarten Haydnstraße					54.000,00	48.100,00	52.718,31
240300 Kindergarten Pergkirchen							
1/240300-043000	Betriebsausstattung	41	72	N.Hau	1.500,00		
1/240300-400000	GWG -Geringw.Wirtsch.güter Anlagev.	23	34	N.Hau	200,00	500,00	186,58
1/240300-401000	Materialien	23	34	N.Hau			27,50
1/240300-403000	Handelswaren Milch u. Kakao f. Kinder	23	34	R.Hol	1.400,00	1.300,00	1.438,03
1/240300-459000	Sonst. Verbrauchsgüter	23	34	N.Hau	100,00	300,00	87,22
1/240300-600000	Strom	24	35	H.Wen	1.000,00	1.000,00	842,22
1/240300-601000	Gas	24	35	H.Wen	4.100,00	4.000,00	3.954,69
1/240300-614000	Instandh. v. Gebäuden (PG 010)	24	35	N.Hau	1.500,00	1.500,00	4.207,83
1/240300-620000	Personen- u. Gütertransporte	24	35	R.Hol			16.455,38
1/240300-670000	Versicherungen	24	35	H.Wen	1.400,00	1.400,00	386,81
1/240300-711000	Geb.f.d.Ben.v.Gdeeinri.u.-anl. gem.FAG (HBA)	24	35	H.Wen	1.700,00	1.600,00	2.060,20
1/240300-728000	Entg.f.sonst.Leist.	24	35	Allge	900,00	400,00	141,50
1/240300-729900	sonstige Ausgaben (Vergütungen)	24	35	J.Hie			5.655,53
1/240300-729901	Sonst. Ausg. - Vergütungen Bauhofleistungen	24	35	J.Hie	7.500,00	8.000,00	
1/240300-729903	Sonst. Ausg. - Vergütungen Bauhof ohne Personalkosten	24	35	M.Tra	900,00	900,00	
1/240300-729940	Vergütungen Bauhof sonst. Betrieb (ohne Pers.kosten)	24	35	M.Tra			728,65
240300 Kindergarten Pergkirchen					22.200,00	20.900,00	36.172,14

Einnahmen		VQ	HQ	AOB	Voranschlag 2016	Voranschlag 2015	Rechnung 2014
240400	Kindergarten-Integrativ						
2/240400+828000	Rückersätze von Ausgaben	18	11				2.617,18
240400 Kindergarten-Integrativ					0,00	0,00	2.617,18
240700	Kindergärten - Transport						
2/240700+828000	Rückersätze von Ausgaben Kiga-Busbegleitung	18	11	R.Hol	9.600,00		
2/240700+861300	Lfde TZ vom Land OÖ Kindergartentransport	15	17	R.Hol	25.000,00	24.800,00	
240700 Kindergärten - Transport					34.600,00	24.800,00	0,00
240800	Krabbelstube Perg						
2/240800+824000	Einn.aus Vermiet.- u. Verpachtung Gebäude Krabbelstube	14	11	C.Jun	400,00	400,00	
2/240800+824100	Einn. aus Betriebskosten Krabbelstube Haydnstr.	14	11	C.Jun	300,00	300,00	692,94
240800 Krabbelstube Perg					700,00	700,00	692,94
240	Kindergärten				64.300,00	54.100,00	54.856,95
24	Vorschulische Erziehung				64.300,00	54.100,00	54.856,95

Ausgaben		VQ	HQ	AOB	Voranschlag 2016	Voranschlag 2015	Rechnung 2014
240400	Kindergarten-Integrativ						
1/240400-614000	Instandh. v. Gebäuden (PG 010)	24	35	N.Hau	1.000,00	200,00	8,62
1/240400-618000	Instandh. v. sonst. Anlagen (PG 030, 042, 043, 044)	24	35	H.Wen		100,00	
1/240400-700000	Miete - Immobilien Gebäude (Küllinger)	24	35	C.Jun	10.400,00	10.400,00	10.146,64
1/240400-700800	Betriebskosten Gebäude Kiga (Küllinger)	24	35	C.Jun	1.700,00	1.700,00	2.310,00
1/240400-701000	Pachtzinse - Immobilien Garten+Parkplätze (Schimpl)	24	35	C.Jun	500,00	500,00	517,09
1/240400-710000	Öffentl. Abgaben (Ausg.), ohne Geb. gem.FAG	24	35	E.Kas			573,12
1/240400-728000	Entg.f.sonst.Leist.	24	35	Allge	100,00	100,00	109,08
1/240400-729900	sonstige Ausgaben (Vergütungen)	24	35	J.Hie			3.248,11
1/240400-729901	Sonst. Ausg. - Vergütungen Bauhofleistungen	24	35	J.Hie	3.000,00	5.000,00	
1/240400-729903	Sonst. Ausg. - Vergütungen Bauhof ohne Personalkosten	24	35	M.Tra	400,00	600,00	
1/240400-729940	Vergütungen Bauhof sonst. Betrieb (ohne Pers.kosten)	24	35	M.Tra			418,48
1/240400-757000	Lfde TZ an priv.Org. o. Erwerbszw. Abgangsdeckung	27	36	A.Fro	39.600,00	36.000,00	32.000,00
	240400 Kindergarten-Integrativ				56.700,00	54.600,00	49.331,14
240700	Kindergärten - Transport						
1/240700-620001	Personen- u. Gütertransporte Kiga Friedhofstraße	24	35	R.Hol	17.300,00	17.000,00	
1/240700-620003	Personen- u. Gütertransporte Kiga Pergkirchen	24	35	R.Hol	16.500,00	16.000,00	
1/240700-757000	Lfde TZ an priv.Org. o. Erwerbszw. PK-Ersatz f. Busbegleitung	27	36	R.Hol	21.300,00	10.800,00	
	240700 Kindergärten - Transport				55.100,00	43.800,00	0,00
240800	Krabbelstube Perg						
1/240800-600000	Strom	24	35	C.Jun	300,00	300,00	
1/240800-603000	Wärme	24	35	C.Jun	800,00	800,00	
1/240800-614000	Instandh. v. Gebäuden (PG 010)	24	35	N.Hau	100,00	100,00	139,17
1/240800-711000	Geb.f.d.Ben.v.Gdeeinri.u.-anl. gem.FAG (HBA)	24	35	C.Jun	300,00	300,00	
1/240800-720000	Kostenbeitr.(-ersätze) f.Leist.	24	35	R.Hol	2.000,00	2.500,00	2.019,00
1/240800-720720	Kostenbeitr.(-ersätze) f.Leist. Gastbeitr.f. Krabbelst	24	35	R.Hol	3.500,00	2.000,00	
1/240800-729901	Sonst. Ausg. - Vergütungen Bauhofleistungen	24	35	J.Hie	1.500,00	1.000,00	
1/240800-729903	Sonst. Ausg. - Vergütungen Bauhof ohne Personalkosten	24	35	M.Tra	200,00	100,00	
1/240800-757000	Lfde TZ an priv.Org. o. Erwerbszw. Abgangsdeckung	27	36	A.Fro	180.000,00	126.000,00	84.000,00
	240800 Krabbelstube Perg				188.700,00	133.100,00	86.158,17
240	Kindergärten				1.149.100,00	911.200,00	808.011,56
24	Vorschulische Erziehung				1.149.100,00	911.200,00	808.011,56

Einnahmen		VQ	HQ	AOB	Voranschlag 2016	Voranschlag 2015	Rechnung 2014
25	Außerschulische Jugenderziehung						
251	Schüler-, Lehrlings- und Gesellenheime						
251100	Sonstige Schüler- u. Studentenheime						
	251 Schüler-, Lehrlings- und Gesellenheime				0,00	0,00	0,00
252	Jugendherbergen und Jugendheime						
252000	Jugendherbergen u. -heime						
	252 Jugendherbergen und Jugendheime				0,00	0,00	0,00
259	Sonstige Einrichtungen und Maßnahmen						
259000	Außerschul.Jugenderziehung Sonst. Einri u. Maßn.						
2/259000+810011	Leistungserlöse - Sommer-NABE VS Perg	13	10	R.Hol	2.500,00		
2/259000+810211	Leistungserlöse - Essenbeitrag Schüler VS Perg-Sommer	13	10	R.Hol	900,00		
2/259000+861000	Lfde TZ vom Land OÖ Jugendtaxi	15	17	R.Hol	5.000,00	5.000,00	5.032,00
	259000 Außerschul.Jugenderziehung Sonst. Einri u. Maßn.				8.400,00	5.000,00	5.032,00
259100	Jugendzentrum Waidhoferstr.						

Ausgaben	VQ	HQ	AOB	Voranschlag 2016	Voranschlag 2015	Rechnung 2014
25						
251						
251100						
1/251100-757000	27	36	E.Kas			350,00
251				0,00	0,00	350,00
252						
252000						
1/252000-400000	23	34	N.Hau			116,99
1/252000-454000	23	34	H.Wen			502,66
1/252000-457000	23	34	C.Jun			148,84
1/252000-459000	23	34				5,42
1/252000-5						10.219,01
1/252000-614000	24	35				160,10
1/252000-618000	24	35	N.Hau			15,60
1/252000-700000	24	35	C.Jun			1.571,41
1/252000-700800	24	35	C.Jun			1.063,46
1/252000-728000	24	35	Allge			391,66
1/252000-729900	24	35	J.Hie			5.377,48
1/252000-729940	24	35	M.Tra			692,83
1/252000-757000	27	36				62.899,92
252				0,00	0,00	83.165,38
259						
259000						
1/259000-430000	23	34	R.Frü	300,00		
1/259000-457000	23	34	M.Ede			68,80
1/259000-620000	24	35	R.Hol	10.000,00	10.000,00	8.938,01
1/259000-728004	24	35	E.Kas	7.200,00	6.800,00	
1/259000-728020	24	35	R.Hol	8.000,00		
1/259000-728100	24	35	A.Fro			7.820,00
1/259000-757000	27	36	E.Kas	600,00	600,00	700,00
1/259000-757005	27	36	E.Kas	800,00	1.000,00	
1/259000-757500	27	36	E.Kas			800,00
259000				26.900,00	18.400,00	18.326,81
259100						
1/259100-454000	23	34	H.Wen	300,00	400,00	

Einnahmen		VQ	HQ	AOB	Voranschlag 2016	Voranschlag 2015	Rechnung 2014
259100	Jugendzentrum Waidhoferstr.				0,00	0,00	0,00
259	Sonstige Einrichtungen und Maßnahmen				8.400,00	5.000,00	5.032,00
25	Außerschulische Jugendberziehung				8.400,00	5.000,00	5.032,00
26	Sport und außerschul. Leibeserziehung						
263	Turn- und Sporthallen						
263000	Bezirkssporthalle (BSH)						
2/263000+810020	Leistungserlöse Schulen	13	10	R.Frü	35.000,00	33.000,00	
2/263000+810200	Leistungserlöse von Schulen	13	10	M.Tra			42.888,04
2/263000+810500	Leistungserlöse Training u. Turnier	13	10	M.Lan	10.000,00	12.100,00	11.809,57
2/263000+824000	Einnahmen aus Vermietung	14	11	C.Jun			1.309,51
2/263000+824001	Vermietung Jugendzentrum	14	11	C.Jun	1.300,00	1.300,00	
2/263000+824002	Vermietung Halle f. VA	14	11	M.Lan	100,00	100,00	
2/263000+824003	Vermietung Buffet	14	11	M.Lan	400,00	400,00	
2/263000+824020	Einnahmen aus sonstiger Vermietung	14	11	C.Jun			7.495,03
2/263000+824030	Einnahmen gastronomische Einrichtungen	14	11	C.Jun			1.700,00
2/263000+824100	Einn. aus Betriebskosten	14	11	C.Jun			1.252,30
2/263000+829000	Sonst. Einnahmen	18	11	M.Lan		500,00	
2/263000+863000	Lfde TZ Sozialversicherungsträger	15	17	N.Str			205,50
263	Turn- und Sporthallen				46.800,00	47.400,00	66.659,95

Ausgaben		VQ	HQ	AOB	Voranschlag 2016	Voranschlag 2015	Rechnung 2014
1/259100-457000	Druckwerke	23	34	M.Ede	100,00	100,00	
1/259100-5	Personalkonten laut Sammelnachweis				7.800,00	7.300,00	
1/259100-614000	Instandh. v. Gebäuden (PG 010)	24	35	N.Hau	2.000,00	500,00	
1/259100-700000	Miete - Immobilien Gebäude (BSH)	24	35	C.Jun	1.600,00	1.600,00	
1/259100-700800	Betriebskosten Gebäude JUZ (BSH)	24	35	C.Jun	1.300,00	1.300,00	
1/259100-728000	Entg.f.sonst.Leist.	24	35	N.Hau	200,00		
1/259100-729901	Sonst. Ausg. - Vergütungen Bauhofleistungen	24	35	J.Hie	4.000,00	3.000,00	
1/259100-729903	Sonst. Ausg. - Vergütungen Bauhof ohne Personalkosten	24	35	M.Tra	500,00	400,00	
1/259100-757000	Lfde TZ an priv.Org. o. Erwerbszw. Zuwendung JUZ	27	36	A.Fro	63.900,00	63.900,00	
259100	Jugendzentrum Waidhoferstr.				81.700,00	78.500,00	0,00
259	Sonstige Einrichtungen und Maßnahmen				108.600,00	96.900,00	18.326,81
25	Außerschulische Jugenderziehung				108.600,00	96.900,00	101.842,19
26	Sport und außerschul. Leibeserziehung						
263	Turn- und Sporthallen						
263000	Bezirkssporthalle (BSH)						
1/263000-043000	Betriebsausstattung	41	72	N.Hau	2.000,00	21.000,00	3.226,65
1/263000-400000	GWG -Geringw.Wirtsch.güter Anlagev.	23	34	N.Hau	400,00	400,00	603,83
1/263000-454000	Reinigungsmittel	23	34	H.Wen	1.000,00	2.000,00	1.290,02
1/263000-456000	Schreib-,Zeichen- u.so. Büromittel	23	34	F.Pos	100,00	100,00	35,56
1/263000-459000	Sonst. Verbrauchsgüter	23	34	N.Hau	200,00	200,00	305,21
1/263000-5	Personalkonten laut Sammelnachweis				74.200,00	72.800,00	67.779,82
1/263000-600000	Strom	24	35	H.Wen	7.000,00	7.000,00	5.232,15
1/263000-603000	Wärme	24	35	H.Wen	21.000,00	21.000,00	18.391,82
1/263000-614000	Instandh. v. Gebäuden (PG 010)	24	35	N.Hau	24.000,00	9.000,00	26.298,36
1/263000-618000	Instandh. v. sonst. Anlagen (PG 030, 042, 043, 044)	24	35	F.Pos		3.800,00	2.672,83
1/263000-631000	Telekommunikationsdienste	24	35	F.Pos	200,00	200,00	292,75
1/263000-642000	Beratungskosten	24	35				1.500,00
1/263000-670000	Versicherungen	24	35	H.Wen	1.100,00	1.100,00	1.018,99
1/263000-670001	Versicherungen Abfertigungs-Rückdeck.Vers.	24	35	N.Str	3.900,00	3.900,00	
1/263000-670100	Versicherungen Abfertigungsrückdeckungsversicherung	24	35	C.Jun			3.881,34
1/263000-710000	Öffentl. Abgaben (Ausg.), ohne Geb. gem.FAG	24	35	Allge	900,00	1.000,00	839,37
1/263000-711000	Geb.f.d.Ben.v.Gdeeinri.u.-anl. gem.FAG (HBA)	24	35	H.Wen	3.100,00	3.100,00	3.105,32
1/263000-728000	Entg.f.sonst.Leist.	24	35	Allge	1.000,00	1.000,00	1.000,57
1/263000-729900	sonstige Ausgaben (Vergütungen)	24	35	J.Hie			11.878,06
1/263000-729901	Sonst. Ausg. - Vergütungen Bauhofleistungen	24	35	J.Hie	6.000,00	9.000,00	
1/263000-729903	Sonst. Ausg. - Vergütungen Bauhof ohne Personalkosten	24	35	M.Tra	700,00	1.100,00	
1/263000-729940	Vergütungen Bauhof sonst. Betrieb (ohne Pers.kosten)	24	35	M.Tra			1.530,36
263	Turn- und Sporthallen				146.800,00	157.700,00	150.883,01

Einnahmen		VQ	HQ	AOB	Voranschlag 2016	Voranschlag 2015	Rechnung 2014
269	Sonstige Einrichtungen und Maßnahmen						
269000	Sport - Sonst. Einri. u. Maßnahmen						
2/269000+828000	Rückersätze von Ausgaben	18	11	E.Kas		700,00	
269000 Sport - Sonst. Einri. u. Maßnahmen					0,00	700,00	0,00
269100	Sportl. Veranstaltungen						
2/269100+817000	Kostenbeitr(-ersätze) f.sonst.Leist Sponsor.,Beteilig bei sportl.VA	13	10	M.Lan		2.000,00	2.600,00
269100 Sportl. Veranstaltungen					0,00	2.000,00	2.600,00
269110	Sportl. VA Sparkassen Halbmarathon						
2/269110+817000	Kostenbeitr(-ersätze) f.sonst.Leist Sponsor.,Beteilig bei sportl.VA	13	10	M.Lan	2.000,00		
269110 Sportl. VA Sparkassen Halbmarathon					2.000,00	0,00	0,00

Ausgaben	VQ	HQ	AOB	Voranschlag 2016	Voranschlag 2015	Rechnung 2014
269						
Sonstige Einrichtungen und Maßnahmen						
269000						
Sport - Sonst. Einri. u. Maßnahmen						
1/269000-050000	40	71	N.Hau	10.000,00		24.818,00
1/269000-619000	24	35	N.Hau	200,00		
1/269000-728000	24	35				120,00
1/269000-757000	27	36	E.Kas	700,00	700,00	640,48
1/269000-757000/1	27	36	E.Kas			8.809,39
1/269000-757003	27	36	E.Kas	6.000,00	6.800,00	
1/269000-757005	27	36	E.Kas	28.400,00	25.100,00	
1/269000-757500	27	36	E.Kas			27.874,42
1/269000-777000	44	77	E.Kas	40.500,00	63.700,00	43.623,02
269000 Sport - Sonst. Einri. u. Maßnahmen				85.800,00	96.300,00	105.885,31
269100						
Sportl. Veranstaltungen						
1/269100-403000	23	34	M.Lan	2.000,00	2.000,00	
1/269100-457000	23	34	M.Lan	1.800,00	1.800,00	1.127,00
1/269100-728000	24	35	M.Lan	7.000,00	7.000,00	5.635,58
1/269100-728000/1	24	35	M.Lan			2.093,00
1/269100-728000/3	24	35	M.Lan			573,20
1/269100-729000	24	35	M.Lan			180,00
1/269100-729900	24	35	J.Hie			424,96
1/269100-729901	24	35	J.Hie	1.500,00		
1/269100-729903	24	35		200,00		
1/269100-729940	24	35	M.Tra			54,75
1/269100-757000	27	36	E.Kas	100,00		
269100 Sportl. Veranstaltungen				12.600,00	10.800,00	10.088,49
269110						
Sportl. VA Sparkassen Halbmarathon						
1/269110-457000	23	34	M.Lan	100,00		
1/269110-728000	24	35	M.Lan	2.000,00	2.000,00	
269110 Sportl. VA Sparkassen Halbmarathon				2.100,00	2.000,00	0,00

Einnahmen		VQ	HQ	AOB	Voranschlag 2016	Voranschlag 2015	Rechnung 2014
269120	Sportl. VA Beach-Volleyball LM						
	269120 Sportl. VA Beach-Volleyball LM				0,00	0,00	0,00
	269 Sonstige Einrichtungen und Maßnahmen				2.000,00	2.700,00	2.600,00
	26 Sport und außerschul. Leibeserziehung				48.800,00	50.100,00	69.259,95
27	Erwachsenenbildung						
271	Volksbildungswerke						
271000	Volksbildungswerke						
	271 Volksbildungswerke				0,00	0,00	0,00
273	Volksbüchereien						
273000	Stadtbibliothek						
2/273000+810000	Leistungserlöse Leihgebühren	13	10	U.Bod	9.500,00	8.500,00	9.231,68
2/273000+817000	Kostenbeitr(-ersätze) f.sonst.Leist Spons.Biblioweb	13	10	U.Bod	200,00	200,00	
2/273000+829000	Sonst. Einnahmen	18	11	U.Bod			273,60
2/273000+860001	Fö. Medienankauf BKA 2015	15	17	U.Bod		2.400,00	
2/273000+861000	Lfde TZ vom Land OÖ Bücherei	15	17	U.Bod	3.500,00	3.500,00	8.500,00

Ausgaben		VQ	HQ	AOB	Voranschlag 2016	Voranschlag 2015	Rechnung 2014
269120	Sportl. VA Beach-Volleyball LM						
1/269120-457000	Druckwerke	23	34	M.Lan	200,00	100,00	
1/269120-728000	Entg.f.sonst.Leist.	24	35	M.Lan	500,00	500,00	
1/269120-729901	Sonst. Ausg. - Vergütungen Bauhofleistungen	24	35	J.Hie	500,00	1.000,00	
1/269120-729903	Sonst. Ausg. - Vergütungen Bauhof ohne Personalkosten	24	35	M.Tra	100,00	100,00	
	269120 Sportl. VA Beach-Volleyball LM				1.300,00	1.700,00	0,00
	269 Sonstige Einrichtungen und Maßnahmen				101.800,00	110.800,00	115.973,80
	26 Sport und außerschul. Leibeserziehung				248.600,00	268.500,00	266.856,81
27	Erwachsenenbildung						
271	Volksbildungswerke						
271000	Volksbildungswerke						
1/271000-757005	Vereinsförderung (neu seit 2013) KBW, VHS, Fotoklub u.dgl.	27	36	E.Kas	2.900,00	3.000,00	
1/271000-757500	Lfd. Transferzahlung an priv. Org. ohne Erwerbszweck - Vereinsfö "n	27	36	E.Kas			2.807,25
	271 Volksbildungswerke				2.900,00	3.000,00	2.807,25
273	Volksbüchereien						
273000	Stadtbibliothek						
1/273000-043000	Betriebsausstattung	41	72	N.Hau			25.289,81
1/273000-070000	Aktivierungsfähige Rechte	42	73	U.Bod	400,00	500,00	438,70
1/273000-400000	GWG -Geringw.Wirtsch.güter Anlagev.	23	34	U.Bod	200,00	100,00	1.194,65
1/273000-454000	Reinigungsmittel	23	34	H.Wen	100,00	100,00	
1/273000-456000	Schreib-,Zeichen- u.so. Büromittel	23	34	U.Bod	600,00	600,00	516,61
1/273000-457000	Druckwerke	23	34	U.Bod	7.300,00	7.300,00	7.369,71
1/273000-457001	Druckwerke - Medien Fö. BKA 2015	23	34	U.Bod		2.400,00	
1/273000-458000	Mittel z. ärztl. Betreuung u. Gesundheitsvorsorge	23	34	H.Wen	100,00		
1/273000-459000	Sonst. Verbrauchsgüter	23	34	Allge			26,57
1/273000-5	Personalkonten laut Sammelnachweis				39.900,00	40.000,00	38.992,79
1/273000-600000	Strom	24	35	H.Wen	600,00	600,00	1.941,04
1/273000-614000	Instandh. v. Gebäuden (PG 010)	24	35	N.Hau		500,00	9.449,08
1/273000-618000	Instandh. v. sonst. Anlagen (PG 030, 042, 043, 044)	24	35	N.Hau	1.000,00		7,80
1/273000-631000	Telekommunikationsdienste	24	35	U.Bod	300,00	300,00	346,01
1/273000-670000	Versicherungen	24	35	H.Wen	400,00	400,00	662,42
1/273000-700000	Miete - Immobilien Gebäude Bücherei (Brunner)	24	35	C.Jun	18.800,00	18.800,00	14.565,60
1/273000-700800	Betriebskosten Gebäude Bücherei (Brunner)	24	35	C.Jun	4.400,00	4.400,00	3.333,57
1/273000-710000	Öffentl. Abgaben (Ausg.), ohne Geb. gem.FAG	24	35				717,60
1/273000-726000	Mitgliedsbeitr. an Institut. Büchereiverband Österr.	24	35	U.Bod	100,00	100,00	45,00
1/273000-728000	Entg.f.sonst.Leist.	24	35	Allge	200,00	200,00	1.579,39

Einnahmen		VQ	HQ	AOB	Voranschlag 2016	Voranschlag 2015	Rechnung 2014
273	Volksbüchereien				13.200,00	14.600,00	18.005,28
27	Erwachsenenbildung				13.200,00	14.600,00	18.005,28
28	Forschung und Wissenschaft						
289	Sonstige Einrichtungen und Maßnahmen						
289000	Forschung u. Wissenschaft Sonst. Einri. u. Maßn.						
289	Sonstige Einrichtungen und Maßnahmen				0,00	0,00	0,00
28	Forschung und Wissenschaft				0,00	0,00	0,00
2	UNTERRICHT, ERZIEHUNG SPORT UND WISSENSCHAFT				1.166.300,00	1.238.000,00	1.109.689,30

Ausgaben		VQ	HQ	AOB	Voranschlag 2016	Voranschlag 2015	Rechnung 2014
1/273000-728000/2	Entg.f.sonst.Leist.	24	35				255,65
1/273000-728002	Entg.f.sonst.Leist. PergCard	24	35	U.Bod	300,00	300,00	
1/273000-729900	sonstige Ausgaben (Vergütungen)	24	35	J.Hie			9.063,40
1/273000-729901	Sonst. Ausg. - Vergütungen Bauhofleistungen	24	35	J.Hie	300,00	500,00	
1/273000-729903	Sonst. Ausg. - Vergütungen Bauhof ohne Personalkosten	24	35	M.Tra	100,00	100,00	
1/273000-729940	Vergütungen Bauhof sonst. Betrieb (ohne Pers.kosten)	24	35	M.Tra			1.167,72
273	Volksbüchereien				75.100,00	77.200,00	116.963,12
27	Erwachsenenbildung				78.000,00	80.200,00	119.770,37
28	Forschung und Wissenschaft						
289	Sonstige Einrichtungen und Maßnahmen						
289000	Forschung u. Wissenschaft Sonst. Einri. u. Maßn.						
1/289000-757000	Lfde TZ an priv.Org. o. Erwerbsszw v.a. Zuw.f.Studentenheime u.dgl.	27	36	E.Kas	400,00	400,00	
289	Sonstige Einrichtungen und Maßnahmen				400,00	400,00	0,00
28	Forschung und Wissenschaft				400,00	400,00	0,00
2	UNTERRICHT, ERZIEHUNG SPORT UND WISSENSCHAFT				3.789.100,00	3.584.800,00	3.461.200,44

Einnahmen		VQ	HQ	AOB	Voranschlag 2016	Voranschlag 2015	Rechnung 2014
3 KUNST, KULTUR UND KULTUS							
32	Musik und darstellende Kunst						
320	Ausbildung in Musik und darstellender Kunst						
320000	Landesmusikschule (LMS)						
2/320000+813000	Leihgebühr f.Instrumente	13	10	C.Jun			2.692,00
2/320000+813001	Nebenerlöse Leihgeb. f. Instrumente	13	10	M.Ede	3.000,00	3.000,00	
2/320000+817020	Kostenbeitr.(-ersatz) f.sonst.Leist DB	13	10	R.Frü	27.000,00	27.000,00	
2/320000+817100	Kostenbeitrag (Ersatz) für Schulerhaltung	13	10	E.Kas			27.000,00
2/320000+824000	Einn.aus Vermiet.- u. Verpachtung Whg Grabner	14	11	C.Jun	2.700,00	2.700,00	3.049,44
2/320000+824006	Einn.aus Vermiet.- u. Verpachtung Automaten	14	11	C.Jun	200,00	100,00	
2/320000+824100	Einn. aus Betriebskosten Whg Grabner	14	11	C.Jun	1.600,00	2.300,00	2.593,78
2/320000+827000	Kostenersätze f.d. Überlassung v. Bediensteten an Dritte	18	11	N.Str			3.640,11
2/320000+829000	Sonst. Einnahmen	18	11	C.Jun			183,75
2/320000+864000	Laufende Transferzahlungen von sonstigen Trägern des öffentl. R.	15	17	E.Kas			23.000,00
2/320000+867000	Laufende Transferzahlungen von privaten Organis. ohne Erwerbszwe	16	17	E.Kas			3.500,00
2/320000+871000	KTZ vom Land Oö. Instrumentenankauf	33	57	E.Kas	5.500,00	3.000,00	19.189,50
	320 Ausbildung in Musik und darstellender Kunst				40.000,00	38.100,00	84.848,58
321	Einrichtungen der Musikpflege						
321000	Einrichtungen der Musikpflege						
	321 Einrichtungen der Musikpflege				0,00	0,00	0,00
322	Maßnahmen zur Förderung der Musikpflege						
322000	Maßn. zur Fö d. Musikpflege						

Ausgaben	VQ	HQ	AOB	Voranschlag 2016	Voranschlag 2015	Rechnung 2014
3 KUNST, KULTUR UND KULTUS						
32	Musik und darstellende Kunst					
320	Ausbildung in Musik und darstellender Kunst					
320000	Landesmusikschule (LMS)					
1/320000-043000	41	72	E.Kas	10.000,00	5.000,00	61.335,90
1/320000-5				39.900,00	39.300,00	38.211,68
1/320000-603000	24	35	H.Wen	7.000,00	3.700,00	6.348,14
1/320000-614000	24	35	N.Hau	5.000,00	4.500,00	7.179,01
1/320000-618000	24	35			100,00	944,88
1/320000-670000	24	35	H.Wen	2.000,00	2.000,00	1.929,84
1/320000-710000	24	35	N.Str	900,00	900,00	906,13
1/320000-711000	24	35	H.Wen	1.400,00	1.400,00	1.303,37
1/320000-720000	24	35	M.Ede			800,00
1/320000-720020	24	35	R.Frü	1.000,00	1.000,00	
1/320000-728000	24	35	Allge	1.700,00	100,00	119,03
1/320000-729900	24	35	J.Hie			4.048,80
1/320000-729901	24	35	J.Hie	8.000,00	6.000,00	
1/320000-729903	24	35	M.Tra	900,00	700,00	
1/320000-729940	24	35	M.Tra			521,64
1/320000-754000	26	36	A.Fro	32.500,00	32.500,00	33.564,10
320	Ausbildung in Musik und darstellender Kunst			110.300,00	97.200,00	157.212,52
321	Einrichtungen der Musikpflege					
321000	Einrichtungen der Musikpflege					
1/321000-757500	27	36	E.Kas			1.200,00
321	Einrichtungen der Musikpflege			0,00	0,00	1.200,00
322	Maßnahmen zur Förderung der Musikpflege					
322000	Maßn. zur Fö d. Musikpflege					
1/322000-600000	24	35	H.Wen	600,00	600,00	459,40
1/322000-728000	24	35	M.Lan	800,00	800,00	
1/322000-729900	24	35	J.Hie			142,44
1/322000-729901	24	35	J.Hie	2.500,00	2.000,00	
1/322000-729903	24	35	M.Tra	300,00	200,00	
1/322000-729940	24	35	M.Tra			18,35
1/322000-757000	27	36	E.Kas	700,00	4.000,00	640,48
1/322000-757005	27	36	E.Kas	11.500,00	15.300,00	
1/322000-757500	27	36	E.Kas			9.636,25

Einnahmen		VQ	HQ	AOB	Voranschlag 2016	Voranschlag 2015	Rechnung 2014
322	Maßnahmen zur Förderung der Musikpflege				0,00	0,00	0,00
324	Maßnahmen zur Förderung der darstellenden Kunst						
324000	Maßn. z. Fö d. darstellenden Kunst						
324	Maßnahmen zur Förderung der darstellenden Kunst				0,00	0,00	0,00
329	Sonstige Einrichtungen und Maßnahmen						
329000	Musik u. darst. Kunst Sonst.Einri. u. Maßn.						
2/329000+817000	Kostenbeitr(-ersätze) f.sonst.Leist Spons./Ausst.geb.	13	10	M.Lan		1.800,00	
329000	Musik u. darst. Kunst Sonst.Einri. u. Maßn.				0,00	1.800,00	0,00
329010	Musik u. darst. Kunst Perg jammed						
2/329010+817000	Kostenbeitr(-ersätze) f.sonst.Leist Spons./Ausst.geb. Perg jammed	13	10	M.Lan	1.800,00		
329010	Musik u. darst. Kunst Perg jammed				1.800,00		
329	Sonstige Einrichtungen und Maßnahmen				1.800,00	1.800,00	0,00
32	Musik und darstellende Kunst				41.800,00	39.900,00	84.848,58
33	Schrifttum und Sprache						
330	Förderung von Schrifttum und Sprache						
330000	Förderung v. Schrifttum u. Sprache PERGliest						
2/330000+810003	Leistungserlöse Eintritte u. freiw. Spenden	13	10	M.Lan	800,00	1.200,00	
2/330000+817000	Kostenbeitr(-ersätze) f.sonst.Leist Werbeeinsch.	13	10	M.Lan	800,00	2.300,00	
2/330000+861000	Lfde TZ vom Land OÖ PERGliest	15	17	M.Lan	700,00	3.200,00	
330	Förderung von Schrifttum und Sprache				2.300,00	6.700,00	0,00
33	Schrifttum und Sprache				2.300,00	6.700,00	0,00

Ausgaben		VQ	HQ	AOB	Voranschlag 2016	Voranschlag 2015	Rechnung 2014
1/322000-777000	KTZ an priv.Org. ohne Erwerbszw Investitionsfö	44	77	M.Dah	20.200,00		
322	Maßnahmen zur Förderung der Musikpflege				36.600,00	22.900,00	10.896,92
324	Maßnahmen zur Förderung der darstellenden Kunst						
324000	Maßn. z. Fö d. darstellenden Kunst						
1/324000-457000	Druckwerke	23	34	M.Lan	100,00		
1/324000-757005	Vereinsförderung (neu seit 2013) Theatergruppe u.dgl.	27	36	E.Kas	1.900,00	2.600,00	
1/324000-757500	Lfde Transferzahlung an priv. Org. ohne Erwerbszweck - Vereinsfö "n	27	36	E.Kas			1.891,64
324	Maßnahmen zur Förderung der darstellenden Kunst				2.000,00	2.600,00	1.891,64
329	Sonstige Einrichtungen und Maßnahmen						
329000	Musik u. darst. Kunst Sonst.Einri. u. Maßn.						
1/329000-400000	GWG -Geringw.Wirtsch.güter Anlagev.	23	34	M.Lan		100,00	
1/329000-457000	Druckwerke	23	34	M.Lan		200,00	
1/329000-728000	Entg.f.sonst.Leist.	24	35	M.Lan		4.000,00	
329000	Musik u. darst. Kunst Sonst.Einri. u. Maßn.				0,00	4.300,00	0,00
329010	Musik u. darst. Kunst Perg jammed						
1/329010-400000	GWG -Geringw.Wirtsch.güter Anlagev. Perg jammed	23	34	M.Lan	100,00		
1/329010-457000	Druckwerke Perg jammed	23	34	M.Lan	100,00		
1/329010-728000	Entg.f.sonst.Leist.Perg jammed	24	35	M.Lan	4.000,00		
1/329010-729901	Sonst. Ausg. - Vergütungen Bauhofleistungen	24	35		200,00		
1/329010-729903	Sonst. Ausg. - Vergütungen Bauhof ohne Personalkosten	24	35		100,00		
329010	Musik u. darst. Kunst Perg jammed				4.500,00	0,00	0,00
329	Sonstige Einrichtungen und Maßnahmen				4.500,00	4.300,00	0,00
32	Musik und darstellende Kunst				153.400,00	127.000,00	171.201,08
33	Schrifttum und Sprache						
330	Förderung von Schrifttum und Sprache						
330000	Förderung v. Schrifttum u. Sprache PERGliest						
1/330000-400000	GWG -Geringw.Wirtsch.güter Anlagev.	23	34	M.Lan	100,00	200,00	
1/330000-403000	Handelswaren	23	34	M.Lan	200,00	500,00	
1/330000-457000	Druckwerke	23	34	M.Lan	1.400,00	2.300,00	
1/330000-459000	Sonst. Verbrauchsgüter	23	34	M.Lan	100,00	100,00	
1/330000-728000	Entg.f.sonst.Leist.	24	35	M.Lan	5.600,00	11.900,00	
1/330000-729901	Sonst. Ausg. - Vergütungen Bauhofleistungen	24	35	J.Hie	800,00		
1/330000-729903	Sonst. Ausg. - Vergütungen Bauhof ohne Personalkosten	24	35		100,00		
330	Förderung von Schrifttum und Sprache				8.300,00	15.000,00	0,00
33	Schrifttum und Sprache				8.300,00	15.000,00	0,00

Einnahmen		VQ	HQ	AOB	Voranschlag 2016	Voranschlag 2015	Rechnung 2014
35	Sonstige Kunstpflege						
351	Maßnahmen zur Kunstpflege						
351000	Maßnahmen zur Kunstpflege						
2/351000+810000/5	Leistungserlöse Perg-liest	13	10	M.Lan			2.466,60
2/351000+817000/5	Kostenbeiträge (Kostenersätze) für Perg liest	13	10	M.Lan			1.253,96
2/351000+817000/6	Kostenbeiträge (Kostenersätze) für sonstige Leistungen PergJammec	13	10	M.Lan			2.391,67
2/351000+861000/5	Laufende Transferzahlungen von Ländern und Landesfonds	15	17	E.Kas			700,00
	351 Maßnahmen zur Kunstpflege				0,00	0,00	6.812,23
	35 Sonstige Kunstpflege				0,00	0,00	6.812,23
36	Heimatspflege						
360	Heimatismuseen						
360000	Heimat-,Steinbrecherh.,Ratgöbluckn						
2/360000+824000	Einn.aus Vermiet.- u. Verpachtung	14	11	C.Jun			0,06
2/360000+824100	Einn. aus Betriebskosten Heimathaus	14	11	C.Jun	1.300,00	1.300,00	1.165,02
2/360000+871000	KTZ vom Land Oö.	33	57	E.Kas			1.000,00
2/360000+871800	Kapitaltransferzahlung v.Land Oö Abt.Bundesdenkmalamt	33	57	E.Kas			2.000,00
	360 Heimatismuseen				1.300,00	1.300,00	4.165,08

Ausgaben		VQ	HQ	AOB	Voranschlag 2016	Voranschlag 2015	Rechnung 2014
35	Sonstige Kunstpflege						
351	Maßnahmen zur Kunstpflege						
351000	Maßnahmen zur Kunstpflege						
1/351000-614000	Instandhaltung von Gebäuden	24	35	N.Hau			78,00
1/351000-728000	Entg.f.sonst.Leist.	24	35	M.Lan			7.301,33
1/351000-728000/4	Entg.f.sonst.Leist.	24	35	M.Lan			2.060,00
1/351000-728000/5	Entg.f.sonst.Leist.	24	35				6.655,00
1/351000-728000/6	Entgelte für sonstige Leistungen PergJammed-Fest	24	35	M.Lan			3.198,94
1/351000-729900	sonstige Ausgaben (Vergütungen)	24	35	J.Hie			4.545,62
1/351000-729940	Vergütungen Bauhof sonst. Betrieb (ohne Pers.kosten)	24	35	M.Tra			585,65
	351 Maßnahmen zur Kunstpflege				0,00	0,00	24.424,54
	35 Sonstige Kunstpflege				0,00	0,00	24.424,54
36	Heimatspflege						
360	Heimatismuseen						
360000	Heimat-,Steinbrecherh.,Ratgöbluckn						
1/360000-457000	Druckwerke	23	34	M.Lan	100,00	300,00	
1/360000-600000	Strom	24	35	H.Wen	1.100,00	1.100,00	840,27
1/360000-603000	Wärme	24	35	H.Wen	2.200,00	2.200,00	2.200,80
1/360000-614000	Instandh. v. Gebäuden (PG 010)	24	35	N.Hau	1.300,00	1.500,00	7.991,44
1/360000-618000	Instandh. v. sonst. Anlagen (PG 030, 042, 043, 044)	24	35	N.Hau		600,00	-166,80
1/360000-670000	Versicherungen	24	35	H.Wen	2.000,00	2.000,00	625,96
1/360000-700500	Miete - Mobilien Brandmeldeanlagen	24	35	C.Jun	1.000,00	800,00	
1/360000-700501	Miete - Mobilien Notruffeinrichtung	24	35	C.Jun	1.300,00	1.200,00	
1/360000-700510	Miete Brandmeldeanlage	24	35	C.Jun			774,71
1/360000-700520	Miete Notruffeinrichtung	24	35	C.Jun			1.219,10
1/360000-710000	Öffentl. Abgaben (Ausg.), ohne Geb. gem.FAG	24	35	Allge	100,00	100,00	72,65
1/360000-711000	Geb.f.d.Ben.v.Gdeeinri.u.-anl. gem.FAG (HBA)	24	35	H.Wen	400,00	400,00	329,27
1/360000-726000	Mitgliedsbeitr. an Institut. Museumsland	24	35	M.Lan	500,00	500,00	500,00
1/360000-728000	Entg.f.sonst.Leist.	24	35	Allge	600,00	400,00	372,96
1/360000-729900	sonstige Ausgaben (Vergütungen)	24	35	J.Hie			1.071,39
1/360000-729901	Sonst. Ausg. - Vergütungen Bauhofleistungen	24	35	J.Hie	1.000,00	1.000,00	
1/360000-729903	Sonst. Ausg. - Vergütungen Bauhof ohne Personalkosten	24	35	M.Tra	100,00	100,00	
1/360000-729940	Vergütungen Bauhof sonst. Betrieb (ohne Pers.kosten)	24	35	M.Tra			138,04
1/360000-757005	Vereinsförderung (neu seit 2013) Heimatverein	27	36	E.Kas	2.100,00	1.500,00	
1/360000-757500	Lfde Transferzahlung an priv. Org. ohne Erwerbszweck - Vereinsfö "n	27	36	E.Kas			2.120,23
	360 Heimatismuseen				13.800,00	13.700,00	18.090,02

Einnahmen		VQ	HQ	AOB	Voranschlag 2016	Voranschlag 2015	Rechnung 2014
361	Nichtwissenschaftliche Archive						
361000	Nichtwissenschaftl. Archive						
2/361000+803000	Veräußerung v. Handelswaren Heimatbuch	18	10	M.Lan	100,00	300,00	770,80
361	Nichtwissenschaftliche Archive				100,00	300,00	770,80
362	Denkmalpflege						
362000	Denkmalpflege						
	362 Denkmalpflege				0,00	0,00	0,00
363	Altstadterhaltung und Ortsbildpflege						
363000	Altstadterhaltung u. Ortsbildpflege						
2/363000+817000	Kostenbeitr(-ersätze) f.sonst.Leist	13	10	B.Tra			3.000,00
363	Altstadterhaltung und Ortsbildpflege				0,00	0,00	3.000,00

Ausgaben		VQ	HQ	AOB	Voranschlag 2016	Voranschlag 2015	Rechnung 2014
361	Nichtwissenschaftliche Archive						
361000	Nichtwissenschaftl. Archive						
	361 Nichtwissenschaftliche Archive				0,00	0,00	0,00
362	Denkmalpflege						
362000	Denkmalpflege						
1/362000-459000	Sonst. Verbrauchsgüter	23	34	B.Tra			39,74
1/362000-729900	sonstige Ausgaben (Vergütungen)	24	35	J.Hie			916,97
1/362000-729901	Sonst. Ausg. - Vergütungen Bauhofleistungen	24	35	J.Hie	500,00	1.300,00	
1/362000-729903	Sonst. Ausg. - Vergütungen Bauhof ohne Personalkosten	24	35	M.Tra	100,00	200,00	
1/362000-729940	Vergütungen Bauhof sonst. Betrieb (ohne Pers.kosten)	24	35	M.Tra			118,14
	362 Denkmalpflege				600,00	1.500,00	1.074,85
363	Altstadterhaltung und Ortsbildpflege						
363000	Altstadterhaltung u. Ortsbildpflege						
1/363000-400000	GWG -Geringw.Wirtsch.güter Anlagev.	23	34	N.Hau			638,40
1/363000-459000	Sonst. Verbrauchsgüter	23	34	N.Hau			143,49
1/363000-670000	Versicherungen	24	35	H.Wen	100,00	100,00	93,00
1/363000-701000	Pachtzinse - Immobilien Grund f. Plakatst. (NaarnerStr.)	24	35	C.Jun	100,00	100,00	
1/363000-728000	Entg.f.sonst.Leist.	24	35	N.Hau	1.500,00	1.500,00	3.175,50
1/363000-729900	sonstige Ausgaben (Vergütungen)	24	35	J.Hie			3.379,35
1/363000-729901	Sonst. Ausg. - Vergütungen Bauhofleistungen	24	35	J.Hie	1.500,00	2.000,00	
1/363000-729903	Sonst. Ausg. - Vergütungen Bauhof ohne Personalkosten	24	35	M.Tra	200,00	200,00	
1/363000-729940	Vergütungen Bauhof sonst. Betrieb (ohne Pers.kosten)	24	35	M.Tra			435,39
1/363000-777000	KTZ an priv.Org. ohne Erwerbszw Investitionsfö	44	77	E.Kas		1.200,00	2.150,22
	363 Altstadterhaltung und Ortsbildpflege				3.400,00	5.100,00	10.015,35

Einnahmen		VQ	HQ	AOB	Voranschlag 2016	Voranschlag 2015	Rechnung 2014
369	Sonstige Einrichtungen und Maßnahmen						
369000	Heimatspflege - Sonst.Einri u. Maßn.						
2/369000+817000	Kostenbeitr(-ersätze) f.sonst.Leist	13	10	N.Hau		400,00	
<hr/>							
369	Sonstige Einrichtungen und Maßnahmen				0,00	400,00	0,00
36	Heimatspflege				1.400,00	2.000,00	7.935,88
38	Sonstige Kulturpflege						
380	Einrichtungen der Kulturpflege						
380100	KUZ Perg						
2/380100+824000	Einn.aus Vermiet.- u. Verpachtung Gebäude KUZ	14	11	C.Jun	3.000,00	3.000,00	3.000,00
2/380100+824100	Einn. aus Betriebskosten KUZ	14	11	C.Jun	300,00	300,00	
<hr/>							
380	Einrichtungen der Kulturpflege				3.300,00	3.300,00	3.000,00
381	Maßnahmen der Kulturpflege						
381000	Maßn. zur Kulturpflege						

Ausgaben	VQ	HQ	AOB	Voranschlag 2016	Voranschlag 2015	Rechnung 2014
369						
Sonstige Einrichtungen und Maßnahmen						
369000						
Heimatspflege - Sonst.Einri u. Maßn.						
1/369000-457000	23	34	M.Lan	500,00		
1/369000-728000	24	35	M.Lan	500,00	800,00	
1/369000-729900	24	35	J.Hie			1.902,60
1/369000-729901	24	35	J.Hie	3.000,00	600,00	
1/369000-729903	24	35	M.Tra	400,00	100,00	
1/369000-729940	24	35	M.Tra			245,13
1/369000-757000	27	36	E.Kas		2.000,00	
1/369000-757005	27	36	E.Kas	700,00	500,00	
369				5.100,00	4.000,00	2.147,73
36				22.900,00	24.300,00	31.327,95
36						
Heimatspflege						
38						
Sonstige Kulturpflege						
380						
Einrichtungen der Kulturpflege						
380100						
KUZ Perg						
1/380100-454000	23	34	H.Wen			8,98
1/380100-459000	23	34				9,71
1/380100-614000	24	35	N.Hau	500,00	1.000,00	5.446,18
1/380100-618000	24	35	N.Hau			190,20
1/380100-670000	24	35	H.Wen		900,00	811,59
1/380100-700000	24	35	C.Jun	18.600,00	18.200,00	21.252,00
1/380100-700800	24	35	C.Jun	5.600,00	13.400,00	5.596,36
1/380100-701000	24	35	C.Jun	900,00	900,00	
1/380100-701100	24	35	C.Jun			844,00
1/380100-711000	24	35	H.Wen		400,00	373,35
1/380100-726000	24	35	U.Edt	100,00	100,00	
1/380100-728000	24	35	Allge	2.500,00	300,00	
1/380100-729900	24	35	J.Hie			489,78
1/380100-729901	24	35	J.Hie	500,00	300,00	
1/380100-729903	24	35	M.Tra	100,00	100,00	
1/380100-729940	24	35	M.Tra			63,10
1/380100-757000	27	36	E.Kas	900,00	900,00	880,00
1/380100-777000	44	77	M.Tra	67.000,00	108.100,00	111.087,33
380				96.700,00	144.600,00	147.052,58
380						
Einrichtungen der Kulturpflege						
381						
Maßnahmen der Kulturpflege						
381000						
Maßn. zur Kulturpflege						

Einnahmen		VQ	HQ	AOB	Voranschlag 2016	Voranschlag 2015	Rechnung 2014
381	Maßnahmen der Kulturpflege				0,00	0,00	0,00
38	Sonstige Kulturpflege				3.300,00	3.300,00	3.000,00
39	Kultus						
390	Kirchliche Angelegenheiten						
390000	Kirchliche Angelegenheiten						
390	Kirchliche Angelegenheiten				0,00	0,00	0,00
39	Kultus				0,00	0,00	0,00
3	KUNST, KULTUR UND KULTUS				48.800,00	51.900,00	102.596,69

Ausgaben		VQ	HQ	AOB	Voranschlag 2016	Voranschlag 2015	Rechnung 2014
1/381000-728000	Entg.f.sonst.Leist. div. VA u.dgl.	24	35	M.Lan	500,00	2.000,00	
1/381000-729901	Sonst. Ausg. - Vergütungen Bauhofleistungen	24	35	J.Hie	5.000,00	3.500,00	
1/381000-729903	Sonst. Ausg. - Vergütungen Bauhof ohne Personalkosten	24	35	M.Tra	600,00	400,00	
381	Maßnahmen der Kulturpflege				6.100,00	5.900,00	0,00
38	Sonstige Kulturpflege				102.800,00	150.500,00	147.052,58
39	Kultus						
390	Kirchliche Angelegenheiten						
390000	Kirchliche Angelegenheiten						
1/390000-728000	Entg.f.sonst.Leist.	24	35	Allge	100,00	100,00	24,00
1/390000-757000	Lfde TZ an priv.Org. o. Erwerbszw.	27	36	C.Jun	600,00	600,00	1.230,07
1/390000-777000	KTZ an priv.Org. ohne Erwerbszw Investitionsfö - Alevit.Kulturv.	44	77	E.Kas		23.000,00	
390	Kirchliche Angelegenheiten				700,00	23.700,00	1.254,07
39	Kultus				700,00	23.700,00	1.254,07
3	KUNST, KULTUR UND KULTUS				288.100,00	340.500,00	375.260,22

Einnahmen		VQ	HQ	AOB	Voranschlag 2016	Voranschlag 2015	Rechnung 2014
4 SOZIALE WOHLFAHRT UND WOHNBAUFÖRDERUNG							
41	Allgemeine öffentliche Wohlfahrt						
412	Einrichtungen der Behindertenhilfe						
412000	Einrichtungen der Behindertenhilfe						
	412 Einrichtungen der Behindertenhilfe				0,00	0,00	0,00
413	Maßnahmen der Behindertenhilfe						
413000	Maßnahmen der Behindertenhilfe						
	413 Maßnahmen der Behindertenhilfe				0,00	0,00	0,00
419	Sonstige Einrichtungen und Maßnahmen						
419000	Allg.öffentl.Wohlfahrt, SHV Streetwork, Hilfswerk, Mobile Hilfe						
	419000 Allg.öffentl.Wohlfahrt, SHV Streetwork, Hilfswerk, Mobile Hilfe				0,00	0,00	0,00
419100	Allg.öffentl. Wohlfahrt Sonst.Einri u. Maßn.						
	419100 Allg.öffentl. Wohlfahrt Sonst.Einri u. Maßn.				0,00	0,00	0,00
	419 Sonstige Einrichtungen und Maßnahmen				0,00	0,00	0,00
	41 Allgemeine öffentliche Wohlfahrt				0,00	0,00	0,00
42	Freie Wohlfahrt						
429	Sonstige Einrichtungen und Maßnahmen						
429000	Freie Wohlfahrt -Sonst.Einri u.Maßn						
2/429000+803000	Veräußerung v. Handelswaren Fundrad u.dgl.	18	10				10,00
2/429000+817000	Kostenbeitr(-ersätze) f.sonst.Leist	13	10	G.Kar		100,00	

Ausgaben	VQ	HQ	AOB	Voranschlag 2016	Voranschlag 2015	Rechnung 2014
4 SOZIALE WOHLFAHRT UND WOHNBAUFÖRDERUNG						
41	Allgemeine öffentliche Wohlfahrt					
412	Einrichtungen der Behindertenhilfe					
412000	Einrichtungen der Behindertenhilfe					
1/412000-728000	Entg.f.sonst.Leist.	24	35		100,00	100,00
1/412000-729901	Sonst. Ausg. - Vergütungen Bauhofleistungen	24	35	J.Hie	100,00	
1/412000-729903	Sonst. Ausg. - Vergütungen Bauhof ohne Personalkosten	24	35		100,00	
	412 Einrichtungen der Behindertenhilfe				300,00	100,00
413	Maßnahmen der Behindertenhilfe					
413000	Maßnahmen der Behindertenhilfe					
1/413000-757000	Lfde TZ an priv.Org. o. Erwerbszw.	27	36	E.Kas		350,00
1/413000-768003	Sonst. lfde TZ an priv. HH Badegebühren	27	36		400,00	
	413 Maßnahmen der Behindertenhilfe				400,00	0,00
419	Sonstige Einrichtungen und Maßnahmen					
419000	Allg.öffentl.Wohlfahrt, SHV Streetwork, Hilfswerk, Mobile Hilfe					
1/419000-752000	Lfde TZ an Gden/-verbände SHV-Beitrag	26	36	A.Fro		2.478.700,00
1/419000-752100	Lfde TZ Gdeverbde-SHV-Vbumlage, Mob.Dienste,Streetwork,Lernhil	26	36	A.Fro	2.649.100,00	40.500,00
	419000 Allg.öffentl.Wohlfahrt, SHV Streetwork, Hilfswerk, Mobile Hilfe				2.649.100,00	2.519.200,00
419100	Allg.öffentl. Wohlfahrt Sonst.Einri u. Maßn.					
1/419100-757000	Lfde TZ an priv.Org. o. Erwerbszw. Kriegsopfer,Musikbeitr.Kameradbr	27	36	E.Kas	300,00	300,00
1/419100-757005	Vereinsförderung (neu seit 2013) Kameradschaftsbund	27	36	E.Kas	600,00	500,00
1/419100-757500	Lfde Transferzahlung an priv. Org. ohne Erwerbszweck - Vereinsfö "n	27	36	E.Kas		546,84
	419100 Allg.öffentl. Wohlfahrt Sonst.Einri u. Maßn.				900,00	800,00
	419 Sonstige Einrichtungen und Maßnahmen				2.650.000,00	2.520.000,00
	41 Allgemeine öffentliche Wohlfahrt				2.650.700,00	2.520.100,00
42	Freie Wohlfahrt					
429	Sonstige Einrichtungen und Maßnahmen					
429000	Freie Wohlfahrt -Sonst.Einri u.Maßn					
1/429000-400000	GWG -Geringw.Wirtsch.güter Anlagev.	23	34	M.Rip		177,80
1/429000-710000	Öffentliche Abgaben (Ausgaben), ohne Gebühren gemäß FAG	24	35	C.Jun		381,00
1/429000-754000	Lfde TZ an so.Träger öffentl.Rechts Wohnnoase - Ausfallhaftung ÖRK	26	36	U.Edt	23.200,00	19.400,00
1/429000-755000	Lfde TZ an sonst. Unternehmungen Wohnnoase GmbH - Ausfallhaftun	27	36	U.Edt	42.000,00	
1/429000-757000	Lfde TZ an priv.Org. o. Erwerbszw. Zuw. Seniorenver.	27	36	E.Kas	7.300,00	7.300,00
1/429000-757004	Lfde TZ an priv.Org. o. Erwerbszw. Zuw. Frauenberat.	27	36	E.Kas	800,00	800,00

Einnahmen		VQ	HQ	AOB	Voranschlag 2016	Voranschlag 2015	Rechnung 2014
429	Sonstige Einrichtungen und Maßnahmen				0,00	100,00	10,00
42	Freie Wohlfahrt				0,00	100,00	10,00
43	Jugendwohlfahrt						
439	Sonstige Einrichtungen und Maßnahmen						
439000	Jugendwohlfahrt - So.Einri u. Maßn.						
439	Sonstige Einrichtungen und Maßnahmen				0,00	0,00	0,00
43	Jugendwohlfahrt				0,00	0,00	0,00
46	Familienpolitische Maßnahmen						
469	Sonstige Maßnahmen						
469000	Familienpolit. Maßn. - Sonst. Maßn.						
469	Sonstige Maßnahmen				0,00	0,00	0,00
46	Familienpolitische Maßnahmen				0,00	0,00	0,00
48	Wohnbauförderung						
480	Allgemeine Wohnbauförderung						
480000	Allgemeine Wohnbauförderung						
2/480000+245000	Darlehen zur Investitionsförd. an Unternehmungen	53		M.Tra			5.421,33
480	Allgemeine Wohnbauförderung				0,00	0,00	5.421,33
48	Wohnbauförderung				0,00	0,00	5.421,33
4	SOZIALE WOHLFAHRT UND WOHNBAUFÖRDERUNG				0,00	100,00	5.431,33

Ausgaben		VQ	HQ	AOB	Voranschlag 2016	Voranschlag 2015	Rechnung 2014
1/429000-768000	Zuwendungen ohne Gegenleistung an phys. Personen	27	36	W.Hol			7.500,00
1/429000-768001	Sonst. lfde TZ an priv. HH Weihnachtsbeihilfe	27	36	M.Rip	9.500,00	9.500,00	
1/429000-768003	Sonst. lfde TZ an priv. HH Badegebühren (Aktivpässe)	27	36	M.Rip	1.000,00	1.000,00	
1/429000-768100	Zuwendungen ohne Gegenleistung an Personen (Badegeb.)	27	36	A.Fro			536,60
429	Sonstige Einrichtungen und Maßnahmen				83.800,00	38.000,00	15.817,41
42	Freie Wohlfahrt				83.800,00	38.000,00	15.817,41
43	Jugendwohlfahrt						
439	Sonstige Einrichtungen und Maßnahmen						
439000	Jugendwohlfahrt - So.Einri u. Maßn.						
1/439000-757001	Lfde TZ an priv.Org. o. Erwerbszw. Tagesmütter	27	36	R.Hol	7.000,00	7.000,00	
439	Sonstige Einrichtungen und Maßnahmen				7.000,00	7.000,00	0,00
43	Jugendwohlfahrt				7.000,00	7.000,00	0,00
46	Familienpolitische Maßnahmen						
469	Sonstige Maßnahmen						
469000	Familienpolit. Maßn. - Sonst. Maßn.						
1/469000-700000	Miete - Immobilien Elternwerkstatt	24	35	M.Rip	200,00		
1/469000-728000	Entg.f.sonst.Leist. Besuchsbegl. Famos	24	35	R.Hol	1.600,00	1.500,00	1.902,05
1/469000-757000	Laufende Transferzahlungen an private Organis. "Tagesmütter"	27	36	R.Hol			2.869,35
1/469000-757000/1	Laufende Transferzahlungen an private Organis. "Kinderhaus Perg "	27	36	A.Fro			1.100,00
1/469000-757002	Lfde TZ an priv.Org. o. Erwerbszw. EKIZ Kinderhaus	27	36	E.Kas	1.300,00	1.300,00	
1/469000-768000	Zuwendungen o. Gegenleistg. Familienförderung	27	36	W.Hol			9.732,00
1/469000-768002	Sonst. lfde TZ an priv. HH Familienförderung	27	36	M.Rip	15.000,00	15.000,00	
1/469000-768003	Sonst. lfde TZ an priv. HH Badegebühren (Fam.karte)	27	36	M.Rip	11.000,00	11.000,00	
1/469000-768100	Zuwendungen ohn Gegen- leistung an Pers. (Badegeb.)	27	36	A.Fro			11.031,40
469	Sonstige Maßnahmen				29.100,00	28.800,00	26.634,80
46	Familienpolitische Maßnahmen				29.100,00	28.800,00	26.634,80
48	Wohnbauförderung						
480	Allgemeine Wohnbauförderung						
480000	Allgemeine Wohnbauförderung						
480	Allgemeine Wohnbauförderung				0,00	0,00	0,00
48	Wohnbauförderung				0,00	0,00	0,00
4	SOZIALE WOHLFAHRT UND WOHNBAUFÖRDERUNG				2.770.600,00	2.593.900,00	2.350.097,93

Einnahmen		VQ	HQ	AOB	Voranschlag 2016	Voranschlag 2015	Rechnung 2014
5 GESUNDHEIT							
51	Gesundheitsdienst						
510	Medizinische Bereichsversorgung						
510000	Medizinische Bereichsversorgung						
2/510000+862000	lfde TZ v. Gden, -verbände Aufteilung Gden - Sanitätsbeitr.	15	17	A.Hin	6.000,00	5.800,00	5.427,48
	510 Medizinische Bereichsversorgung				6.000,00	5.800,00	5.427,48
	51 Gesundheitsdienst				6.000,00	5.800,00	5.427,48
52	Umweltschutz						
520	Natur- und Landschaftsschutz						
520000	Natur- und Landschaftsschutz						
	520 Natur- und Landschaftsschutz				0,00	0,00	0,00
528	Tierkörperbeseitigung						
528000	Tierkörperbeseitigung						
	528 Tierkörperbeseitigung				0,00	0,00	0,00
529	Sonstige Einrichtungen und Maßnahmen						
529000	Umweltschutz - Sonst. Einri u. Maßn						
	529 Sonstige Einrichtungen und Maßnahmen				0,00	0,00	0,00
	52 Umweltschutz				0,00	0,00	0,00

Ausgaben	VQ	HQ	AOB	Voranschlag 2016	Voranschlag 2015	Rechnung 2014	
5 GESUNDHEIT							
51	Gesundheitsdienst						
510	Medizinische Bereichsversorgung						
510000	Medizinische Bereichsversorgung						
1/510000-751000	Lfde TZ an Land OÖ Gde-Sanitätsbeitrag	26	37	A.Hin	33.000,00	32.500,00	29.889,24
	510 Medizinische Bereichsversorgung				33.000,00	32.500,00	29.889,24
	51 Gesundheitsdienst				33.000,00	32.500,00	29.889,24
52	Umweltschutz						
520	Natur- und Landschaftsschutz						
520000	Natur- und Landschaftsschutz						
1/520000-726000	Mitgliedsbeitr. an Institut. Klimabündnis	24	35	M.Rip	1.800,00	1.800,00	
1/520000-728000	Entg.f.sonst.Leist. Baumkataster	24	35	G.Kol	1.000,00	5.600,00	4.087,80
	520 Natur- und Landschaftsschutz				2.800,00	7.400,00	4.087,80
528	Tierkörperbeseitigung						
528000	Tierkörperbeseitigung						
1/528000-600000	Strom	24	35	H.Wen	300,00	300,00	303,24
1/528000-755000	Lfde TZ an sonst. Unternehm. TKV Oö.	27	36	A.Hin	22.100,00	21.900,00	21.849,56
	528 Tierkörperbeseitigung				22.400,00	22.200,00	22.152,80
529	Sonstige Einrichtungen und Maßnahmen						
529000	Umweltschutz - Sonst. Einri u. Maßn						
1/529000-726000	Mitgliedsbeiträge an Institutionen	24	35	W.Hol			1.705,12
1/529000-729900	sonstige Ausgaben (Vergütungen)	24	35	J.Hie			50,01
1/529000-729901	Sonst. Ausg. - Vergütungen Bauhofleistungen	24	35	J.Hie	200,00		
1/529000-729903	Sonst. Ausg. - Vergütungen Bauhof ohne Personalkosten	24	35	M.Tra	100,00		
1/529000-729940	Vergütungen Bauhof sonst. Betrieb (ohne Pers.kosten)	24	35	M.Tra			6,44
	529 Sonstige Einrichtungen und Maßnahmen				300,00	0,00	1.761,57
	52 Umweltschutz				25.500,00	29.600,00	28.002,17

Einnahmen		VQ	HQ	AOB	Voranschlag 2016	Voranschlag 2015	Rechnung 2014
53	Rettungs- und Warndienste						
530	Rettungsdienste						
530000	Rettungsdienste						
<hr/>							
	530				0,00	0,00	0,00
	53				0,00	0,00	0,00
56	Krankenanstalten anderer Rechtsträger						
562	Sprengelbeiträge						
562000	Krankenanstalten - Sprengelbeiträge						
2/562000+828000	Rückersätze von Ausgaben Krankenanstaltenbeitrag	18	11	A.Fro	195.900,00	154.000,00	170.047,00
<hr/>							
	562				195.900,00	154.000,00	170.047,00
	56				195.900,00	154.000,00	170.047,00
	5				201.900,00	159.800,00	175.474,48

Ausgaben		VQ	HQ	AOB	Voranschlag 2016	Voranschlag 2015	Rechnung 2014
53	Rettungs- und Warndienste						
530	Rettungsdienste						
530000	Rettungsdienste						
1/530000-728000	Entg.f.sonst.Leist.	24	35	Allge		900,00	
1/530000-757000	Lfde TZ an priv.Org. o. Erwerbszw. Rettungsbeitrag (Erlass BH)	27	36	A.Fro	65.300,00	63.300,00	61.325,96
1/530000-757100	Lfde TZ an priv.Org. o. Erwerbszw. Beitr.f. NEF (Erlass BH)	27	36	A.Fro	4.600,00	4.500,00	4.578,40
	530 Rettungsdienste				69.900,00	68.700,00	65.904,36
	53 Rettungs- und Warndienste				69.900,00	68.700,00	65.904,36
56	Krankenanstalten anderer Rechtsträger						
562	Sprengelbeiträge						
562000	Krankenanstalten - Sprengelbeiträge						
1/562000-751000	Lfde TZ an Land OÖ Krankenanstaltenbeitrag	26	37	A.Fro	1.863.600,00	1.710.100,00	1.663.522,00
	562 Sprengelbeiträge				1.863.600,00	1.710.100,00	1.663.522,00
	56 Krankenanstalten anderer Rechtsträger				1.863.600,00	1.710.100,00	1.663.522,00
	5 GESUNDHEIT				1.992.000,00	1.840.900,00	1.787.317,77

Einnahmen		VQ	HQ	AOB	Voranschlag 2016	Voranschlag 2015	Rechnung 2014
6 STRASSEN- UND WASSER- BAU, VERKEHR							
61	Straßenbau						
610	Bundesstraßen						
610000	Bundesstraßen						
	610 Bundesstraßen				0,00	0,00	0,00
611	Landesstraßen						
611000	Landesstraßen						
2/611000+871000	KTZ vom Land Oö.	33	57	E.Kas			2.680,00
	611 Landesstraßen				0,00	0,00	2.680,00
612	Gemeindestraßen						
612000	Gemeindestraßen						
2/612000+824000	Einn.aus Vermiet.- u. Verpachtung	14	11	C.Jun	1.000,00	1.000,00	1.141,87
2/612000+824005	Vermiet-u.Verpachtung v.Sachen,Bau Schanigärten	14	11		3.100,00	1.800,00	
2/612000+824500	Einnahmen aus Verpachtung	14	11	A.Hin			4.048,49
2/612000+829000	Sonst. Einnahmen	18	11				147,20
2/612000+850061	IB Verkehrsflächen AOH	10	19	W.Frö	15.000,00	26.400,00	
2/612000+850100	Verkehrsflächenbeitrg.ao.HH	10	19				112.384,11
2/612000+868000	Lfd. TZ v. priv. HH Strafgelder, Organmandate	16	17	P.Ais	95.000,00	90.000,00	103.071,43
2/612000+868200	Lfd.Transferz..v.priv.Haush/Plakate	16	17				340,00
2/612000+871000	KTZ vom Land Oö.	33	57		50.000,00		

Ausgaben	VQ	HQ	AOB	Voranschlag 2016	Voranschlag 2015	Rechnung 2014
6 STRASSEN- UND WASSER- BAU, VERKEHR						
61	Straßenbau					
610	Bundesstraßen					
610000	Bundesstraßen					
1/610000-728000	Entg.f.sonst.Leist.	24	35	N.Hau		3.000,00
	610 Bundesstraßen				0,00	3.000,00
						0,00
611	Landesstraßen					
611000	Landesstraßen					
1/611000-002000	Straßenbauten	40	71	B.Tra		5.000,00
1/611000-002100	Strassenbauten Gehsteige	40	71			
1/611000-729900	sonstige Ausgaben (Vergütungen)	24	35	J.Hie		
1/611000-729901	Sonst. Ausg. - Vergütungen Bauhofleistungen	24	35	J.Hie	500,00	400,00
1/611000-729903	Sonst. Ausg. - Vergütungen Bauhof ohne Personalkosten	24	35	M.Tra	100,00	100,00
1/611000-729940	Vergütungen Bauhof sonst. Betrieb (ohne Pers.kosten)	24	35	M.Tra		
	611 Landesstraßen				600,00	5.500,00
						143.462,05
612	Gemeindestraßen					
612000	Gemeindestraßen					
1/612000-002000	Straßenbauten	40	71	B.Tra	78.500,00	
1/612000-002100	Strassenbauten Gehsteige	40	71			8.938,89
1/612000-043000	Betriebsausstattung	41	72	N.Hau		6.400,00
1/612000-346000/2	Investitionsdarlehen von Kreditinstituten	65	40	M.Tra		25.198,84
1/612000-346000/3	Investitionsdarlehen von Kreditinstituten	65	40	M.Tra		133.333,32
1/612000-346001	Darlehen von Kreditinstituten f. Waidhoferstr. (bis 2019)	65	40	M.Tra	25.200,00	25.200,00
1/612000-346002	Darlehen v. Kreditinstituten Straßenbau Abgang (bis 2021)	65	40	M.Tra	133.300,00	133.400,00
1/612000-400000	GWG -Geringw.Wirtsch.güter Anlagev.	23	34	J.Hie	2.200,00	2.000,00
1/612000-402000	Materialien f.innerbetriebl.Leist.	23	34	B.Tra	1.000,00	1.000,00
1/612000-454000	Reinigungsmittel	23	34	J.Hie	100,00	300,00
1/612000-459000	Sonst. Verbrauchsgüter	23	34	J.Hie	500,00	500,00
1/612000-600000	Strom Anschl. HPL	24	35	H.Wen	200,00	200,00
1/612000-600000/1	Strom	24	35			849,05
1/612000-611000	Instandh. v. Straßenbauten (PG 002)	24	35	B.Tra	20.000,00	10.000,00
1/612000-618000	Instandh. v. sonst. Anlagen (PG 030, 042, 043, 044)	24	35	J.Hie	300,00	400,00
1/612000-650000/2	Zinsen für Finanzschulden - Inland	25	39	M.Tra		1.248,30
1/612000-650000/3	Zinsen für Finanzschulden - Inland	25	39	M.Tra		10.560,68
1/612000-650001	Zinsen f. Finanzschulden - Inland f. Waidhoferstr. (bis 2019)	25	39	M.Tra	500,00	1.000,00
1/612000-650002	Zinsen f. Finanzschulden - Inland Straßenbau Abgang (bis 2021)	25	39	M.Tra	6.100,00	8.000,00

Einnahmen		VQ	HQ	AOB	Voranschlag 2016	Voranschlag 2015	Rechnung 2014
612000 Gemeinestraßen					164.100,00	119.200,00	221.133,10
612010	Gemeinestraße-Karbrunnen						
612010	Gemeinestraße-Karbrunnen				0,00	0,00	0,00
612	Gemeinestraßen				164.100,00	119.200,00	221.133,10

Ausgaben		VQ	HQ	AOB	Voranschlag 2016	Voranschlag 2015	Rechnung 2014
1/612000-670000	Versicherungen	24	35	H.Wen	400,00	300,00	392,25
1/612000-670000/1	Versicherungen Park & Ride	24	35	H.Wen			135,87
1/612000-700701	Gerätemiete	24	35	N.Hau	300,00		
1/612000-701000	Pachtzinse - Immobilien Pendlerwarte Häuser	24	35	C.Jun	3.000,00	2.900,00	964,20
1/612000-711000	Geb.f.d.Ben.v.Gdeeinri.u.-anl. gem.FAG (HBA)	24	35	H.Wen			692,40
1/612000-728000	Entg.f.sonst.Leist.	24	35	Allge	16.900,00	12.500,00	14.069,06
1/612000-728000/1	Entg.f.sonst.Leist.	24	35				20.188,87
1/612000-728003	Entg.f.sonst.Leist. Überwachung d. ruhenden Verkehrs	24	35	M.Rip	22.300,00	22.300,00	
1/612000-729900	sonstige Ausgaben (Vergütungen)	24	35	J.Hie			179.912,09
1/612000-729901	Sonst. Ausg. - Vergütungen Bauhofleistungen	24	35	J.Hie	220.000,00	198.000,00	
1/612000-729903	Sonst. Ausg. - Vergütungen Bauhof ohne Personalkosten	24	35	M.Tra	26.500,00	23.500,00	
1/612000-729940	Vergütungen Bauhof sonst. Betrieb (ohne Pers.kosten)	24	35	M.Tra			23.179,73
612000 Gemeindestraßen					557.300,00	447.900,00	456.361,12
612010 Gemeindestraße-Karbrunnen							
1/612010-043000	Betriebsausstattung	41	72	G.Nen		700,00	
1/612010-455000	Chemische u. sonst.artverw. Mittel	23	34	G.Nen	500,00	500,00	
1/612010-459000	Sonst. Verbrauchsgüter	23	34	G.Nen		100,00	
1/612010-600000	Strom	24	35	G.Nen	100,00	100,00	
1/612010-619000	Instandh. v. Sonderanl. (PG 050) Karbrunnen u. -anlage	24	35	G.Nen	100,00	300,00	
1/612010-711000	Geb.f.d.Ben.v.Gdeeinri.u.-anl. gem.FAG (HBA)	24	35	G.Nen	400,00	400,00	
1/612010-729901	Sonst. Ausg. - Vergütungen Bauhofleistungen	24	35		900,00		
1/612010-729903	Sonst. Ausg. - Vergütungen Bauhof ohne Personalkosten	24	35		100,00		
612010 Gemeindestraße-Karbrunnen					2.100,00	2.100,00	0,00
612 Gemeindestraßen					559.400,00	450.000,00	456.361,12

Einnahmen		VQ	HQ	AOB	Voranschlag 2016	Voranschlag 2015	Rechnung 2014
616	Sonstige Straßen und Wege						
616000	Sonst. Straßen u. Wege Rad-, Reit-, Wanderwege						
<hr/>							
	616000 Sonst. Straßen u. Wege Rad-, Reit-, Wanderwege				0,00	0,00	0,00
616100	Ländl. Zufahrtsstraßen Güterwege						
<hr/>							
	616100 Ländl. Zufahrtsstraßen Güterwege				0,00	0,00	0,00
	616 Sonstige Straßen und Wege				0,00	0,00	0,00
617	Bauhöfe						
617000	Bauhof						
2/617000+805000	Veräuß. v. bezog. Betriebsstoffen u. sonst. Verbrauchsgütern	18	10	J.Hie	200,00	200,00	42,87
2/617000+810000	Leistungserlöse	13	10	J.Hie	100,00	600,00	621,09
2/617000+813000	Leihgebühr für Bühnenelemente	13	10	J.Hie			1.829,41
2/617000+813001	Nebenerlöse Leihgeb. f. Bühne	13	10	J.Hie	2.000,00	2.000,00	
2/617000+827000	Kostenersätze f.d. Überlassung v. Bediensteten an Dritte	18	11	J.Hie	12.000,00	12.000,00	62.031,01
2/617000+829000	Sonst. Einnahmen	18	11	J.Hie	1.200,00	1.000,00	1.554,57
2/617000+829900	sonstige Einnahmen (Vergütungen)	18	11	J.Hie			715.739,79
2/617000+829901	Sonst. Einn. - Vergütungen Bauhofleistungen	18	11	J.Hie	755.700,00	742.200,00	
2/617000+829903	Sonst. Einn. - Vergütungen Bauhof ohne Personalkosten	18	11	M.Tra	91.200,00	88.400,00	
2/617000+829940	Vergütungen Bauhof (ohne Pers.kosten)	18	11	M.Tra			92.215,30
2/617000+863000	Lfde TZ Sozialversicherungsträger	15	17	N.Str		1.400,00	3.199,32

Ausgaben	VQ	HQ	AOB	Voranschlag 2016	Voranschlag 2015	Rechnung 2014
616						
Sonstige Straßen und Wege						
616000						
Sonst. Straßen u. Wege Rad-, Reit-, Wanderwege						
1/616000-002000	40	71	N.Hau	10.000,00	6.400,00	
1/616000-400000	23	34	J.Hie	500,00	500,00	62,94
1/616000-457000	23	34	M.Lan	100,00	100,00	
1/616000-611000	24	35	B.Tra			163,59
1/616000-618000	24	35	J.Hie	1.000,00	1.300,00	
1/616000-701000	24	35	C.Jun	500,00	4.000,00	358,92
1/616000-728000	24	35	P.Ais	100,00	100,00	68,32
1/616000-729900	24	35	J.Hie			6.085,54
1/616000-729901	24	35	J.Hie	5.000,00	5.400,00	
1/616000-729903	24	35	M.Tra	600,00	600,00	
1/616000-729940	24	35	M.Tra			784,06
616000 Sonst. Straßen u. Wege Rad-, Reit-, Wanderwege				17.800,00	18.400,00	7.523,37
616100						
Ländl. Zufahrtsstraßen Güterwege						
1/616100-752000	26	36	B.Tra	14.000,00	14.000,00	12.201,00
616100 Ländl. Zufahrtsstraßen Güterwege				14.000,00	14.000,00	12.201,00
616 Sonstige Straßen und Wege				31.800,00	32.400,00	19.724,37
617						
Bauhöfe						
617000						
Bauhof						
1/617000-010000	40	71	N.Hau		12.000,00	4.774,47
1/617000-020000	41	72	J.Hie	500,00	600,00	459,23
1/617000-043000	41	72	J.Hie	4.000,00	3.500,00	3.100,21
1/617000-400000	23	34	J.Hie	4.500,00	4.500,00	4.055,81
1/617000-452000	23	34	J.Hie	12.000,00	13.000,00	11.540,98
1/617000-454000	23	34	H.Wen	500,00	500,00	202,90
1/617000-455000	23	34	J.Hie	400,00	400,00	51,39
1/617000-456000	23	34	J.Hie	400,00	600,00	543,42
1/617000-457000	23	34	J.Hie	100,00	100,00	18,29
1/617000-458000	23	34	J.Hie	100,00	100,00	
1/617000-459000	23	34	J.Hie	4.500,00	4.500,00	4.500,09
1/617000-5				755.700,00	740.600,00	738.179,25
1/617000-600000	24	35	H.Wen	6.100,00	6.000,00	4.979,65
1/617000-601000	24	35	H.Wen	9.700,00	9.500,00	9.628,52
1/617000-614000	24	35	N.Hau	3.000,00	1.000,00	4.187,47
1/617000-617000	24	35	J.Hie	6.000,00	7.000,00	4.151,98
1/617000-618000	24	35	J.Hie	700,00	800,00	387,91

Einnahmen		VQ	HQ	AOB	Voranschlag 2016	Voranschlag 2015	Rechnung 2014
617	Bauhöfe				862.400,00	847.800,00	877.233,36
61	Straßenbau				1.026.500,00	967.000,00	1.101.046,46
63	Schutzwasserbau						
631	Konkurrenzgewässer						
631000	Konkurrenzgewässer						
631	Konkurrenzgewässer				0,00	0,00	0,00
639	Sonstige Einrichtungen und Maßnahmen						
639000	Schutzwasserbau - So.Einri u. Maßn.						
639	Sonstige Einrichtungen und Maßnahmen				0,00	0,00	0,00
63	Schutzwasserbau				0,00	0,00	0,00
64	Straßenverkehr						
640	Einrichtung und Maßnahmen der Strassenverkehrsordnung						
640000	Einri. u. Maßn. d. StVO						

Ausgaben		VQ	HQ	AOB	Voranschlag 2016	Voranschlag 2015	Rechnung 2014
1/617000-631000	Telekommunikationsdienste	24	35	J.Hie	1.800,00	2.000,00	2.139,59
1/617000-670000	Versicherungen	24	35	H.Wen	13.700,00	9.500,00	13.720,07
1/617000-670001	Versicherungen Abfertigungs-Rückdeck.Vers.	24	35	N.Str	13.300,00	13.300,00	
1/617000-670100	Versicherungen Abfertigungsrückdeckungsversicherung	24	35	C.Jun			13.314,58
1/617000-690000	Schadensfälle	24	35				20,00
1/617000-690100	Schadensfälle	24	35				1.101,13
1/617000-700600	Miete - Mobilien Gasflaschen	24	35	C.Jun	100,00	100,00	
1/617000-700700	Miete Gasflaschen	24	35	C.Jun			916,24
1/617000-702604	Leasing - Mobilien - Fahrzeuge PE 307A (bis 2016)	24	35	M.Tra	4.200,00	4.200,00	
1/617000-702605	Leasing - Mobilien - Fahrzeuge VW-Crafter (bis 2017)	24	35	M.Tra	6.300,00	7.000,00	
1/617000-702607	Fahrzeuge Radlader	24	35		27.000,00		
1/617000-702720	Ausgaben f. Finanzierungsleasing PE-307A	24	35	M.Tra			3.689,31
1/617000-702730	Ausgaben f. Finanzierungsleasing VW Crafter 35	24	35	M.Tra			6.264,12
1/617000-710000	Öffentl. Abgaben (Ausg.), ohne Geb. gem.FAG	24	35	Allge	800,00	1.100,00	439,30
1/617000-711000	Geb.f.d.Ben.v.Gdeeinri.u.-anl. gem.FAG (HBA)	24	35	H.Wen	1.200,00	1.200,00	1.084,18
1/617000-728000	Entg.f.sonst.Leist.	24	35	J.Hie	1.800,00	2.000,00	1.671,06
617	Bauhöfe				878.400,00	845.100,00	835.121,15
61	Straßenbau				1.470.200,00	1.336.000,00	1.454.668,69
63	Schutzwasserbau						
631	Konkurrenzgewässer						
631000	Konkurrenzgewässer						
1/631000-754000	Lfde TZ an so.Träger öffentl.Rechts WV Machland	26	36	U.Edt	24.100,00	24.100,00	24.050,00
631	Konkurrenzgewässer				24.100,00	24.100,00	24.050,00
639	Sonstige Einrichtungen und Maßnahmen						
639000	Schutzwasserbau - So.Einri u. Maßn.						
1/639000-612000	Instandh. v. Wa- u. Ka-Anlagen (PG 004)	24	35	B.Tra	1.000,00	500,00	967,41
1/639000-729900	sonstige Ausgaben (Vergütungen)	24	35	J.Hie			2.685,30
1/639000-729901	Sonst. Ausg. - Vergütungen Bauhofleistungen	24	35	J.Hie	2.000,00	3.300,00	
1/639000-729903	Sonst. Ausg. - Vergütungen Bauhof ohne Personalkosten	24	35	M.Tra	200,00	400,00	
1/639000-729940	Vergütungen Bauhof sonst. Betrieb (ohne Pers.kosten)	24	35	M.Tra			345,97
1/639000-754000	Lfde TZ an so.Träger öffentl.Rechts HWS Aist	26	36	U.Edt	3.600,00	3.600,00	
639	Sonstige Einrichtungen und Maßnahmen				6.800,00	7.800,00	3.998,68
63	Schutzwasserbau				30.900,00	31.900,00	28.048,68
64	Straßenverkehr						
640	Einrichtung und Maßnahmen der Strassenverkehrsordnung						
640000	Einri. u. Maßn. d. StVO						

Einnahmen		VQ	HQ	AOB	Voranschlag 2016	Voranschlag 2015	Rechnung 2014
640	Einrichtung und Maßnahmen der Strassenverkehrsordnung				0,00	0,00	0,00
649	Straßenverkehr Sonst.Einri u. Maßn.						
649000	Straßenverkehr - So.Einri u. Maßn.						
2/649000+824010	BK Haltestelle-Buffer	14	11				1.461,82
2/649000+861000	Lfde TZ vom Land OÖ	15	17	E.Kas			5.150,00
649	Straßenverkehr Sonst.Einri u. Maßn.				0,00	0,00	6.611,82
64	Straßenverkehr				0,00	0,00	6.611,82
69	Verkehr, Sonstiges						
690	Verkehr, Sonstiges						
690000	Verkehr, Sonst. - Verkehrsverbände						
690	Verkehr, Sonstiges				0,00	0,00	0,00
69	Verkehr, Sonstiges				0,00	0,00	0,00
6	STRASSEN- UND WASSER- BAU, VERKEHR				1.026.500,00	967.000,00	1.107.658,28

Ausgaben		VQ	HQ	AOB	Voranschlag 2016	Voranschlag 2015	Rechnung 2014
1/640000-050000	Sonderanlagen z. Regelung u. Sicherung d.Verkehrs	40	71	B.Tra	40.000,00	39.000,00	28.395,28
1/640000-400000	GWG -Geringw.Wirtsch.güter Anlagev.	23	34	B.Tra	6.500,00	7.500,00	5.427,47
1/640000-459000	Sonst. Verbrauchsgüter	23	34	J.Hie	100,00	100,00	177,75
1/640000-728000	Entg.f.sonst.Leist.	24	35	N.Hau			694,80
1/640000-729900	sonstige Ausgaben (Vergütungen)	24	35	J.Hie			17.793,58
1/640000-729901	Sonst. Ausg. - Vergütungen Bauhofleistungen	24	35	J.Hie	25.000,00	21.000,00	
1/640000-729903	Sonst. Ausg. - Vergütungen Bauhof ohne Personalkosten	24	35	M.Tra	3.000,00	2.500,00	
1/640000-729940	Vergütungen Bauhof sonst. Betrieb (ohne Pers.kosten)	24	35	M.Tra			2.292,51
640	Einrichtung und Maßnahmen der Strassenverkehrsordnung				74.600,00	70.100,00	54.781,39
649	Straßenverkehr Sonst.Einri u. Maßn.						
649000	Straßenverkehr - So.Einri u. Maßn.						
1/649000-050000	Sonderanlagen Buswartehaus	40	71	B.Tra	8.000,00	10.000,00	696,00
1/649000-701000	Pachtzinse - Immobilien Pendlerwarte Häuser	24	35	C.Jun	100,00		
1/649000-729900	sonstige Ausgaben (Vergütungen)	24	35	J.Hie			1.560,86
1/649000-729901	Sonst. Ausg. - Vergütungen Bauhofleistungen	24	35	J.Hie	1.000,00	2.800,00	
1/649000-729903	Sonst. Ausg. - Vergütungen Bauhof ohne Personalkosten	24	35	M.Tra	100,00	300,00	
1/649000-729940	Vergütungen Bauhof sonst. Betrieb (ohne Pers.kosten)	24	35	M.Tra			201,10
649	Straßenverkehr Sonst.Einri u. Maßn.				9.200,00	13.100,00	2.457,96
64	Straßenverkehr				83.800,00	83.200,00	57.239,35
69	Verkehr, Sonstiges						
690	Verkehr, Sonstiges						
690000	Verkehr, Sonst. - Verkehrsverbände						
1/690000-751000	Lfde TZ an Land OÖ f. OÖVV	26	37	P.Ais	38.600,00	36.100,00	32.166,24
1/690000-751700	Lfde TZ an Gde/-verbände gem. OöNah-u.RegionalverkehrsFinG	26	37	P.Ais	20.700,00	21.000,00	
1/690000-752000	Lfde TZ an Gden/-verbände gem. Oö.Nah-u.RegionalverkehrsFinG	26	36	P.Ais			21.884,00
690	Verkehr, Sonstiges				59.300,00	57.100,00	54.050,24
69	Verkehr, Sonstiges				59.300,00	57.100,00	54.050,24
6	STRASSEN- UND WASSER- BAU, VERKEHR				1.644.200,00	1.508.200,00	1.594.006,96

Einnahmen		VQ	HQ	AOB	Voranschlag 2016	Voranschlag 2015	Rechnung 2014
7 WIRTSCHAFTSFÖRDERUNG							
74	Sonstige Förderung der Land- und Forstwirtschaft						
742	Produktionsförderung						
742000	So. Fö d.Land- u. Forstwirtsch. Produktionsfö						
2/742000+861000	Lfde TZ vom Land OÖ	15	17	E.Kas	600,00		612,85
	742	Produktionsförderung			600,00	0,00	612,85
	74	Sonstige Förderung der Land- und Forstwirtschaft			600,00	0,00	612,85
77	Förderung des Fremdenverkehrs						
771	Maßnahmen zur Förderung des Fremdenverkehrs						
771000	Maßn.z.Fö d. Fremdenverkehrs						
2/771000+829000	Sonst. Einnahmen	18	11				111,00
	771	Maßnahmen zur Förderung des Fremdenverkehrs			0,00	0,00	111,00
	77	Förderung des Fremdenverkehrs			0,00	0,00	111,00
78	Förderung von Handel, Gewerbe und Industrie						
782	Wirtschaftspolitische Maßnahmen						
782000	Wirtschaftspolit. Maßn.						
	782	Wirtschaftspolitische Maßnahmen			0,00	0,00	0,00
789	Sonstige Einrichtungen und Maßnahmen						
789000	Fö v. Handel, Gewerbe, Industrie Sonst. Einri u. Maßn.						
	789	Sonstige Einrichtungen und Maßnahmen			0,00	0,00	0,00
	78	Förderung von Handel, Gewerbe und Industrie			0,00	0,00	0,00
	7	WIRTSCHAFTSFÖRDERUNG			600,00	0,00	723,85

Ausgaben	VQ	HQ	AOB	Voranschlag 2016	Voranschlag 2015	Rechnung 2014	
7 WIRTSCHAFTSFÖRDERUNG							
74	Sonstige Förderung der Land- und Forstwirtschaft						
742	Produktionsförderung						
742000	So. Fö d.Land- u. Forstwirtsch. Produktionsfö						
1/742000-755000	Lfde TZ an sonst. Unternehm. Fö Erosionsschutz	27	36	M.Rip	8.000,00	8.000,00	4.460,00
1/742000-757005	Vereinsförderung (neu seit 2013) Kleintierzüchter	27	36	E.Kas	1.100,00	500,00	
	742 Produktionsförderung				9.100,00	8.500,00	4.460,00
	74 Sonstige Förderung der Land- und Forstwirtschaft				9.100,00	8.500,00	4.460,00
77	Förderung des Fremdenverkehrs						
771	Maßnahmen zur Förderung des Fremdenverkehrs						
771000	Maßn.z.Fö d. Fremdenverkehrs						
1/771000-400000	GWG -Geringw.Wirtsch.güter Anlagev.	23	34	J.Hie	100,00		30,00
1/771000-670000	Versicherungen	24	35	H.Wen	100,00	100,00	55,00
1/771000-726000	Mitgliedsbeitr. an Institut. Leader (LAG Perg-Strudengau)	24	35	U.Edt	12.900,00	12.900,00	11.251,80
1/771000-728000	Entg.f.sonst.Leist.	24	35	U.Edt	2.000,00	2.000,00	1.893,00
1/771000-729900	sonstige Ausgaben (Vergütungen)	24	35	J.Hie			6.590,11
1/771000-729901	Sonst. Ausg. - Vergütungen Bauhofleistungen	24	35	J.Hie	5.000,00	5.000,00	
1/771000-729903	Sonst. Ausg. - Vergütungen Bauhof ohne Personalkosten	24	35	M.Tra	600,00	600,00	
1/771000-729940	Vergütungen Bauhof sonst. Betrieb (ohne Pers.kosten)	24	35	M.Tra			849,06
1/771000-757000	Lfde TZ an priv.Org. o. Erwerbszw. Stadtmarketing	27	36	A.Fro	108.600,00	103.400,00	105.128,52
1/771000-757003	Lfde TZ an priv.Org. o. Erwerbszw. Fö Tourism.Ant.Eintr.MBW Hotellk	27	36		100,00		
	771 Maßnahmen zur Förderung des Fremdenverkehrs				129.400,00	124.000,00	125.797,49
	77 Förderung des Fremdenverkehrs				129.400,00	124.000,00	125.797,49
78	Förderung von Handel, Gewerbe und Industrie						
782	Wirtschaftspolitische Maßnahmen						
782000	Wirtschaftspolit. Maßn.						
1/782000-752000	Lfde TZ an Gden/-verbände Wirtschaftspark (-verb.) Perg-Machl	26	36	A.Fro	24.200,00	32.000,00	32.529,77
1/782000-755000	Lfde TZ an sonst. Unternehm. Wirtschaftsförderung	27	36	M.Ede	130.000,00	112.500,00	91.954,51
	782 Wirtschaftspolitische Maßnahmen				154.200,00	144.500,00	124.484,28
789	Sonstige Einrichtungen und Maßnahmen						
789000	Fö v. Handel, Gewerbe, Industrie Sonst. Einri u. Maßn.						
1/789000-728006	Entg.f.sonst.Leist. Auslagenreinigung	24	35	N.Hau		800,00	
	789 Sonstige Einrichtungen und Maßnahmen				0,00	800,00	0,00
	78 Förderung von Handel, Gewerbe und Industrie				154.200,00	145.300,00	124.484,28
	7 WIRTSCHAFTSFÖRDERUNG				292.700,00	277.800,00	254.741,77

Einnahmen		VQ	HQ	AOB	Voranschlag 2016	Voranschlag 2015	Rechnung 2014
8 DIENSTLEISTUNGEN							
81	Öffentliche Einrichtungen						
812	WC-Anlagen						
812000	Öffentliches WC						
<hr/>							
	812 WC-Anlagen				0,00	0,00	0,00
813	Abfallbeseitigung						
813000	Abfallbeseitigung						
2/813000+803000	Veräusserung von Handelswaren	18	10	W.Hol			6.890,22
2/813000+803080	Veräußerung v. Handelswaren Müllbehälter	18	10	M.Rip	6.600,00	6.500,00	
2/813000+803081	Veräußerung v. Handelswaren Müllsäcke	18	10	M.Rip	100,00	100,00	
2/813000+803100	Veräusserung von Handelswaren	18	10	W.Hol			80,03
2/813000+807000	Veräußerung v. Erzeugnissen Kompostverkauf	18	10	M.Rip			928,64
2/813000+807083	Veräußerung v. Erzeugnissen Kompostverkauf	18	10	M.Rip	1.500,00	1.500,00	
2/813000+810000	Leistungserlöse Transport	13	10	W.Hol			455,00
2/813000+810080	Leistungserlöse Müllbehälter Transport	13	10	M.Rip	400,00	400,00	
2/813000+828000	Rückersätze von Ausgaben Gde Naarn, Gelbe Säcke u. dgl.	18	11	M.Rip	24.500,00	31.000,00	31.057,89
2/813000+852000	Gebühren für die Benützung Abfallgebühr	12	13	W.Hol			502.798,69
2/813000+852000/2	Abfallbehandlungsbeitrag	12	13				91,00
2/813000+852000/3	Gebühren für die Benützung Komposteimer-Abfuhr	12	13	W.Hol			100.120,99
2/813000+852000/4	Aschentonne - Abfuhr	12	13				234,16
2/813000+852000/5	Gebühren für die Benützung von Gemeindeeinrichtungen und -anlage	12	13	W.Hol			10.387,41
2/813000+852080	Geb.f.d.Ben.v.Gdeeinricht. - HBA Abfallgeb.	12	13	M.Rip	529.600,00	514.000,00	
2/813000+852081	Geb.f.d.Ben.v.Gdeeinricht. Wertmarken f. Müllbehälter	12	13	M.Rip	300,00	200,00	
2/813000+852083	Geb.f.d.Ben.v.Gdeeinricht. Grünabfälle, Reisig f. Kompost	12	13	M.Rip	8.500,00	10.000,00	
2/813000+852183	Geb.f.d.Ben.v.Gdeeinricht. - HBA Komposteimer-Abfuhr	12	13	M.Rip	105.500,00	101.000,00	

Ausgaben	VQ	HQ	AOB	Voranschlag 2016	Voranschlag 2015	Rechnung 2014
8 DIENSTLEISTUNGEN						
81	Öffentliche Einrichtungen					
812	WC-Anlagen					
812000	Öffentliches WC					
1/812000-454000	23	34	H.Wen	500,00	500,00	2.012,66
1/812000-600000	24	35	H.Wen	300,00	300,00	200,59
1/812000-614000	24	35	N.Hau	500,00	500,00	55,29
1/812000-728000	24	35	N.Hau		100,00	
1/812000-729900	24	35	J.Hie			355,20
1/812000-729901	24	35	J.Hie	500,00	1.000,00	
1/812000-729903	24	35	M.Tra	100,00	100,00	
1/812000-729940	24	35	M.Tra			45,76
812	WC-Anlagen			1.900,00	2.500,00	2.669,50
813	Abfallbeseitigung					
813000	Abfallbeseitigung					
1/813000-400000	23	34	M.Rip	100,00	100,00	165,83
1/813000-403000	23	34				5.520,44
1/813000-403080	23	34	M.Rip	6.000,00	5.500,00	
1/813000-459000	23	34	M.Rip	100,00	200,00	18,53
1/813000-5				6.100,00	6.100,00	6.130,80
1/813000-618000	24	35	M.Rip	100,00	1.000,00	282,83
1/813000-670000	24	35	H.Wen	100,00	100,00	88,92
1/813000-700600	24	35				1.949,15
1/813000-700601	24	35	N.Hau	1.800,00	1.800,00	
1/813000-701000	24	35	C.Jun	100,00	100,00	55,06
1/813000-710000	24	35	Allge	100,00	100,00	17,45
1/813000-711000	24	35	H.Wen	1.300,00	1.300,00	1.268,24
1/813000-722000	24	35		24.000,00	50.000,00	30.000,00
1/813000-728000	24	35				74.116,98
1/813000-728007	24	35	J.Hie	12.000,00		
1/813000-728080	24	35	M.Rip	77.400,00	76.000,00	
1/813000-728081	24	35	M.Rip	3.000,00	3.500,00	
1/813000-728083	24	35	M.Rip	90.000,00	90.000,00	
1/813000-728084	24	35	M.Rip	66.200,00	65.000,00	
1/813000-728085	24	35	M.Rip	17.000,00	20.000,00	
1/813000-728100	24	35				2.904,77
1/813000-728200	24	35	W.Hol			93.412,00

Einnahmen		VQ	HQ	AOB	Voranschlag 2016	Voranschlag 2015	Rechnung 2014
813	Abfallbeseitigung				677.000,00	664.700,00	653.044,03
814	Straßenreinigung						
814000	Winterdienst						
2/814000+817000	Kostenbeitr(-ersätze) f.sonst.Leist ÖAMTC, Dollberg	13	10	N.Hau	300,00	300,00	340,00
814000	Winterdienst				300,00	300,00	340,00
814100	Straßenreinigung						
814100	Straßenreinigung				0,00	0,00	0,00
814	Straßenreinigung				300,00	300,00	340,00
815	Park- und Gartenanlagen, Kinderspielplätze						
815100	Park-u. Gartenanlagen						

Ausgaben		VQ	HQ	AOB	Voranschlag 2016	Voranschlag 2015	Rechnung 2014
1/813000-728200/1	Entg. f. Leistg. v. Firmen Bäuerl. KompostGem.	24	35	W.Hol			41.998,79
1/813000-728200/2	Entg. f. Leistg. v. Firmen Kompostanlage	24	35				19.680,36
1/813000-729900	sonstige Ausgaben (Vergütungen)	24	35	J.Hie			45.377,15
1/813000-729901	Sonst. Ausg. - Vergütungen Bauhofleistungen	24	35	J.Hie	40.000,00	48.000,00	
1/813000-729902	Sonst. Ausg. - Vergütungen Verwaltungskostentangente	24	35	M.Tra	31.700,00	27.500,00	
1/813000-729903	Sonst. Ausg. - Vergütungen Bauhof ohne Personalkosten	24	35	M.Tra	4.800,00	5.700,00	
1/813000-729930	sonstige Ausgaben (Vergütungen)	24	35	M.Tra			29.880,47
1/813000-729940	Vergütungen Bauhof sonst. Betrieb (ohne Pers.kosten)	24	35	M.Tra			5.846,35
1/813000-752000	Lfde TZ an Gden/-verbände Abfallwirtschaftsbeitr. (nach EW)	26	36	M.Rip	133.400,00	131.600,00	129.345,00
1/813000-752001	Lfde TZ an Gdeverbände BAV Perg - Hausabfall	26	36	M.Rip	142.000,00	142.000,00	
1/813000-752100	Lfd. Transferzahlung an BAV Perg	26	36	W.Hol			138.370,13
813	Abfallbeseitigung				657.300,00	675.600,00	626.429,25
814	Straßenreinigung						
814000	Winterdienst						
1/814000-701000	Pachtzinse - Immobilien Streusplittlagerung (Holzer)	24	35	C.Jun	1.500,00	1.500,00	1.500,00
1/814000-720000	Kostenbeitr.(-ersätze) f.Leist. Winterdienst f. Landesstraßen	24	35	N.Hau	8.300,00	8.300,00	8.244,60
1/814000-726000	Mitgliedsbeitr. an Institut. Maschinenring	24	35	N.Hau	300,00	300,00	286,00
1/814000-728000	Entg.f.sonst.Leist.	24	35	N.Hau	135.000,00	135.000,00	47.936,89
1/814000-729900	sonstige Ausgaben (Vergütungen)	24	35	J.Hie			40.539,46
1/814000-729901	Sonst. Ausg. - Vergütungen Bauhofleistungen	24	35	J.Hie	15.000,00	50.000,00	
1/814000-729903	Sonst. Ausg. - Vergütungen Bauhof ohne Personalkosten	24	35	M.Tra	1.800,00	6.000,00	
1/814000-729940	Vergütungen Bauhof sonst. Betrieb (ohne Pers.kosten)	24	35	M.Tra			2.197,51
814000	Winterdienst				161.900,00	201.100,00	100.704,46
814100	Straßenreinigung						
1/814100-729900	sonstige Ausgaben (Vergütungen)	24	35	J.Hie			10.523,25
1/814100-729901	Sonst. Ausg. - Vergütungen Bauhofleistungen	24	35	J.Hie	50.000,00	50.000,00	
1/814100-729903	Sonst. Ausg. - Vergütungen Bauhof ohne Personalkosten	24	35	M.Tra	6.000,00	6.000,00	
1/814100-729940	Vergütungen Bauhof sonst. Betrieb (ohne Pers.kosten)	24	35	M.Tra			4.381,36
814100	Straßenreinigung				56.000,00	56.000,00	14.904,61
814	Straßenreinigung				217.900,00	257.100,00	115.609,07
815	Park- und Gartenanlagen, Kinderspielplätze						
815100	Park-u. Gartenanlagen						
1/815100-040000	Fahrzeuge	41	72	J.Hie			54,00
1/815100-400000	GWG -Geringw.Wirtsch.güter Anlagev.	23	34	J.Hie	1.200,00	1.000,00	401,84
1/815100-401000	Materialien	23	34	J.Hie			99,00
1/815100-420000	Pflanzliche Rohstoffe	23	34	J.Hie		1.000,00	268,27

Einnahmen		VQ	HQ	AOB	Voranschlag 2016	Voranschlag 2015	Rechnung 2014
815100 Park-u. Gartenanlagen					0,00	0,00	0,00
815200	Kinderspielplätze						
815200 Kinderspielplätze					0,00	0,00	0,00
815 Park- und Gartenanlagen, Kinderspielplätze					0,00	0,00	0,00
816	Öffentliche Beleuchtung und öffentliche Uhren						
816000	Öffentl. Beleuchtung u. Uhren						
2/816000+817000	Kostenbeitr(-ersätze) f.sonst.Leist Gde Windhaag/P.	13	10	B.Tra	1.100,00	1.100,00	1.100,14
2/816000+871000	KTZ vom Land Oö.	33	57	E.Kas	20.000,00	6.000,00	29.222,00

Ausgaben		VQ	HQ	AOB	Voranschlag 2016	Voranschlag 2015	Rechnung 2014
1/815100-452000	Treibstoffe	23	34	J.Hie	2.200,00	2.200,00	1.930,86
1/815100-455000	Chemische u. sonst.artverw. Mittel	23	34	J.Hie	100,00	100,00	37,50
1/815100-459000	Sonst. Verbrauchsgüter	23	34	J.Hie	1.500,00	1.500,00	2.469,96
1/815100-600000	Strom	24	35	H.Wen	100,00	100,00	60,00
1/815100-617000	Instandh. v. Fahrzeugen (PG 040)	24	35	J.Hie	3.000,00	3.000,00	1.171,27
1/815100-618000	Instandh. v. sonst. Anlagen (PG 030, 042, 043, 044)	24	35	J.Hie	500,00	800,00	451,11
1/815100-670000	Versicherungen	24	35	J.Hie	2.700,00	3.700,00	2.334,48
1/815100-700600	Miete mobile Spültoilette Seyr Park	24	35	N.Hau			1.012,00
1/815100-700601	Miete - Mobilen Spültoilette - Seyr Park	24	35	N.Hau	900,00	900,00	
1/815100-700602	Miete - Mobilen Spültoilette - Freizeitanlage	24	35	N.Hau	900,00	900,00	
1/815100-700610	Miete mobile Spültoilette Freizeitanlage	24	35	N.Hau			1.012,00
1/815100-702606	Leasing - Mobilen - Fahrzeuge Kleintraktor PE-309A (bis 2018)	24	35	M.Tra	14.400,00	34.100,00	
1/815100-711000	Geb.f.d.Ben.v.Gdeeinri.u.-anl. gem.FAG (HBA)-Karbrunnen	24	35	H.Wen			302,76
1/815100-728000	Entg.f.sonst.Leist.	24	35	J.Hie	3.000,00	11.000,00	622,79
1/815100-728007	Ent.f.so.Leist. - Lebenshilfe	24	35	J.Hie	12.000,00		
1/815100-729900	sonstige Ausgaben (Vergütungen)	24	35	J.Hie			23.465,16
1/815100-729901	Sonst. Ausg. - Vergütungen Bauhofleistungen	24	35	J.Hie	30.000,00	22.600,00	
1/815100-729903	Sonst. Ausg. - Vergütungen Bauhof ohne Personalkosten	24	35	M.Tra	3.500,00	2.700,00	
1/815100-729940	Vergütungen Bauhof sonst. Betrieb (ohne Pers.kosten)	24	35	M.Tra			3.023,23
815100 Park-u. Gartenanlagen					76.000,00	85.600,00	38.716,23
815200 Kinderspielplätze							
1/815200-050000	Sonderanlagen	40	71	N.Hau	13.000,00		
1/815200-400000	GWG -Geringw.Wirtsch.güter Anlagev.	23	34	N.Hau		100,00	
1/815200-401000	Materialien	23	34	N.Hau			198,00
1/815200-459000	Sonst. Verbrauchsgüter	23	34	N.Hau	100,00	100,00	112,15
1/815200-619000	Instandh. v. Sonderanl. (PG 050) Garten/Außenbereich, Spielplatz	24	35	N.Hau	3.000,00	12.000,00	218,02
1/815200-701000	Pachtzinse - Immobilien Spielpl. Mühlsteinstr.(Prückl-Eßl)	24	35	C.Jun	900,00	900,00	870,00
1/815200-728000	Entg.f.sonst.Leist.	24	35	N.Hau	1.500,00	1.500,00	1.796,44
1/815200-729900	sonstige Ausgaben (Vergütungen)	24	35	J.Hie			3.769,18
1/815200-729901	Sonst. Ausg. - Vergütungen Bauhofleistungen	24	35	J.Hie	6.000,00	5.000,00	
1/815200-729903	Sonst. Ausg. - Vergütungen Bauhof ohne Personalkosten	24	35	M.Tra	700,00	600,00	
1/815200-729940	Vergütungen Bauhof sonst. Betrieb (ohne Pers.kosten)	24	35	M.Tra			485,62
815200 Kinderspielplätze					25.200,00	20.200,00	7.449,41
815 Park- und Gartenanlagen, Kinderspielplätze					101.200,00	105.800,00	46.165,64
816 Öffentliche Beleuchtung und öffentliche Uhren							
816000 Öffentl. Beleuchtung u. Uhren							
1/816000-050000	Sonderanlagen Anlagen d.öffentl.Beleuchtung	40	71	B.Tra	100.000,00	50.000,00	64.984,31
1/816000-600000	Strom	24	35	B.Tra	95.000,00	105.000,00	90.058,32

Einnahmen		VQ	HQ	AOB	Voranschlag 2016	Voranschlag 2015	Rechnung 2014
816	Öffentliche Beleuchtung und öffentliche Uhren				21.100,00	7.100,00	30.322,14
817	Friedhöfe						
817000	Sowj.russ.Soldaten-Friedhof						
2/817000+817000	Kostenbeitr(-ersätze) f.sonst.Leist Land OÖ f. Pflege Russenfriedh	13	10	E.Kas	300,00	300,00	320,00
817	Friedhöfe				300,00	300,00	320,00
81	Öffentliche Einrichtungen				698.700,00	672.400,00	684.026,17
82	Betriebsähnliche Einrichtungen und Betriebe						
828	Sonstige Märkte						
828000	Sonstige Märkte						
828	Sonstige Märkte				0,00	0,00	0,00
82	Betriebsähnliche Einrichtungen und Betriebe				0,00	0,00	0,00
83	Betriebsähnliche Einrichtungen und Betriebe						
831	Freibäder						
831100	Waldbad						
2/831100+829000	Sonst. Einnahmen	18	11				250,00

Ausgaben		VQ	HQ	AOB	Voranschlag 2016	Voranschlag 2015	Rechnung 2014
1/816000-619000	Instandh. v. Sonderanl. (PG 050) Straßenbeleuchtung	24	35	B.Tra	70.000,00	65.000,00	70.333,39
1/816000-670000	Versicherungen	24	35	H.Wen	200,00	200,00	165,00
1/816000-728000	Entg.f.sonst.Leist.	24	35	B.Tra	6.500,00	6.500,00	23.350,50
1/816000-729900	sonstige Ausgaben (Vergütungen)	24	35	J.Hie			1.320,52
1/816000-729901	Sonst. Ausg. - Vergütungen Bauhofleistungen	24	35	J.Hie	500,00	2.500,00	
1/816000-729903	Sonst. Ausg. - Vergütungen Bauhof ohne Personalkosten	24	35	M.Tra	100,00	300,00	
1/816000-729940	Vergütungen Bauhof sonst. Betrieb (ohne Pers.kosten)	24	35	M.Tra			170,14
816	Öffentliche Beleuchtung und öffentliche Uhren				272.300,00	229.500,00	250.382,18
817	Friedhöfe						
817000	Sowj.russ.Soldaten-Friedhof						
1/817000-400000	GWG -Geringw.Wirtsch.güter Anlagev.	23	34	A.Fro	100,00	100,00	14,24
1/817000-619000	Instandh. v. Sonderanl. (PG 050) Grabpflege	24	35	J.Hie	400,00	400,00	320,00
817	Friedhöfe				500,00	500,00	334,24
81	Öffentliche Einrichtungen				1.251.100,00	1.271.000,00	1.041.589,88
82	Betriebsähnliche Einrichtungen und Betriebe						
828	Sonstige Märkte						
828000	Sonstige Märkte						
1/828000-729900	sonstige Ausgaben (Vergütungen)	24	35	J.Hie			148,46
1/828000-729901	Sonst. Ausg. - Vergütungen Bauhofleistungen	24	35	J.Hie		100,00	
1/828000-729903	Sonst. Ausg. - Vergütungen Bauhof ohne Personalkosten	24	35	M.Tra		100,00	
1/828000-729940	Vergütungen Bauhof sonst. Betrieb (ohne Pers.kosten)	24	35	M.Tra			19,13
828	Sonstige Märkte				0,00	200,00	167,59
82	Betriebsähnliche Einrichtungen und Betriebe				0,00	200,00	167,59
83	Betriebsähnliche Einrichtungen und Betriebe						
831	Freibäder						
831100	Waldbad						
1/831100-010000	Gebäude	40	71	N.Hau			4.817,13
1/831100-050000	Sonderanlagen Garten-/Außenbereich, Spielplatz	40	71	N.Hau	15.000,00	11.800,00	
1/831100-400000	GWG -Geringw.Wirtsch.güter Anlagev.	23	34	N.Hau	100,00	100,00	773,54
1/831100-452000	Treibstoffe	23	34	N.Hau	100,00	100,00	44,60
1/831100-454000	Reinigungsmittel	23	34	H.Wen	100,00	100,00	108,95
1/831100-459000	Sonst. Verbrauchsgüter	23	34	N.Hau	100,00	100,00	175,32
1/831100-600000	Strom	24	35	H.Wen	1.500,00	1.500,00	1.191,52
1/831100-614000	Instandh. v. Gebäuden (PG 010)	24	35	N.Hau	1.000,00	1.000,00	1.016,82
1/831100-618000	Instandh. v. sonst. Anlagen (PG 030, 042, 043, 044)	24	35	N.Hau			6.578,87
1/831100-670000	Versicherungen	24	35	H.Wen	800,00	800,00	735,74

Einnahmen		VQ	HQ	AOB	Voranschlag 2016	Voranschlag 2015	Rechnung 2014
831	Freibäder				0,00	0,00	250,00
839	Sonstige Betriebe und betriebsähnliche Einrichtungen						
839000	Sonst. Betriebe - Parkplätze						
2/839000+824000	Einn.aus Vermiet.- u. Verpachtung	14	11	M.Rip	2.500,00		
2/839000+825000	Einn. aus Untervermiet-/pachtung	14	11	M.Rip	13.000,00	15.500,00	13.119,19
839000	Sonst. Betriebe - Parkplätze				15.500,00	15.500,00	13.119,19
839100	Sonst. Betr. - Park&Ride-Anlage SZ						
2/839100+824000	Einn.aus Vermiet.- u. Verpachtung Buffet Park&Ride SZ	14	11	C.Jun	1.400,00	1.400,00	
839100	Sonst. Betr. - Park&Ride-Anlage SZ				1.400,00	1.400,00	0,00
839	Sonstige Betriebe und betriebsähnliche Einrichtungen				16.900,00	16.900,00	13.119,19
83	Betriebsähnliche Einrichtungen und Betriebe				16.900,00	16.900,00	13.369,19
84	Liegenschaften, Wohn- und Geschäfts						
840	Grundbesitz						
840000	Grundbesitz						
2/840000+001000	Unbebaute Grundstücke	30	51	U.Edt		100,00	9.440,00
2/840000+824000	Einn.aus Vermiet.- u. Verpachtung Pacht f. div. Grundstke	14	11	C.Jun	6.600,00	6.600,00	
2/840000+824007	Vermiet.u.Verpacht.v.Sachen, Dienstbark.> Zirkus, Roma	14	11	P.Ais	200,00		

Ausgaben		VQ	HQ	AOB	Voranschlag 2016	Voranschlag 2015	Rechnung 2014
1/831100-701000	Pachtzinse - Immobilien Waldbad,Asphaltb.,LeitnerWehr-Wiese	24	35	C.Jun	3.100,00	3.100,00	2.874,45
1/831100-711000	Geb.f.d.Ben.v.Gdeeinri.u.-anl. gem.FAG (HBA)	24	35	H.Wen	900,00	900,00	772,38
1/831100-728000	Entg.f.sonst.Leist.	24	35	Allge	1.000,00	1.500,00	1.419,58
1/831100-729900	sonstige Ausgaben (Vergütungen)	24	35	J.Hie			5.184,67
1/831100-729901	Sonst. Ausg. - Vergütungen Bauhofleistungen	24	35	J.Hie	5.000,00	2.500,00	
1/831100-729903	Sonst. Ausg. - Vergütungen Bauhof ohne Personalkosten	24	35	M.Tra	600,00	300,00	
1/831100-729940	Vergütungen Bauhof sonst. Betrieb (ohne Pers.kosten)	24	35	M.Tra			667,99
831	Freibäder				29.300,00	23.800,00	26.361,56
839	Sonstige Betriebe und betriebsähnliche Einrichtungen						
839000	Sonst. Betriebe - Parkplätze						
1/839000-600000	Strom PP Herrenstr.3 (Altzinger)	24	35	H.Wen	500,00	500,00	440,56
1/839000-700000	Miete - Immobilien PPL(STM)-Hinterbachw,Dirnbergerstr	24	35	M.Rip	40.700,00	40.000,00	
1/839000-700300	Mietzinse Parkplätze	24	35	M.Rip			38.209,68
1/839000-701000	Pachtzinse - Immobilien PPL (Waldhör)	24	35	C.Jun	24.600,00	24.200,00	24.183,36
1/839000-710000	Öffentl. Abgaben (Ausg.), ohne Geb. gem.FAG - Gst. B - PPL Herren	24	35	E.Lan	400,00	400,00	336,52
1/839000-729900	sonstige Ausgaben (Vergütungen)	24	35	J.Hie			6.716,28
1/839000-729901	Sonst. Ausg. - Vergütungen Bauhofleistungen	24	35	J.Hie	500,00	800,00	
1/839000-729903	Sonst. Ausg. - Vergütungen Bauhof ohne Personalkosten	24	35	M.Tra	100,00	100,00	
1/839000-729940	Vergütungen Bauhof sonst. Betrieb (ohne Pers.kosten)	24	35	M.Tra			865,32
839000	Sonst. Betriebe - Parkplätze				66.800,00	66.000,00	70.751,72
839100	Sonst. Betr. - Park&Ride-Anlage SZ						
1/839100-600000	Strom	24	35	H.Wen	1.100,00	1.100,00	
1/839100-614000	Instandh. v. Gebäuden (PG 010)	24	35	N.Hau	1.500,00	5.100,00	
1/839100-670000	Versicherungen	24	35	H.Wen	200,00	200,00	
1/839100-711000	Geb.f.d.Ben.v.Gdeeinri.u.-anl. gem.FAG (HBA)	24	35	H.Wen	700,00	800,00	
1/839100-729901	Sonst. Ausg. - Vergütungen Bauhofleistungen	24	35	J.Hie	500,00		
1/839100-729903	Sonst. Ausg. - Vergütungen Bauhof ohne Personalkosten	24	35		100,00		
839100	Sonst. Betr. - Park&Ride-Anlage SZ				4.100,00	7.200,00	0,00
839	Sonstige Betriebe und betriebsähnliche Einrichtungen				70.900,00	73.200,00	70.751,72
83	Betriebsähnliche Einrichtungen und Betriebe				100.200,00	97.000,00	97.113,28
84	Liegenschaften, Wohn- und Geschäfts						
840	Grundbesitz						
840000	Grundbesitz						
1/840000-600000	Strom	24	35	H.Wen	300,00	200,00	
1/840000-670000	Versicherungen	24	35	H.Wen	100,00	100,00	61,98
1/840000-701000	Pachtzinse - Immobilien ASKÖ-Sportplatz (Heindl)	24	35	C.Jun	7.100,00	7.000,00	6.865,53

Einnahmen		VQ	HQ	AOB	Voranschlag 2016	Voranschlag 2015	Rechnung 2014
2/840000+824500	Einnahmen aus Verpachtung	14	11	C.Jun			6.665,40
2/840000+829000	Sonst. Einnahmen	18	11	P.Ais		200,00	
840 Grundbesitz					6.800,00	6.900,00	16.105,40
841	Grundstücksgleiche Rechte						
841000	Jagd- u. Fischwasser						
2/841000+824300	Jagdpachtanteil	14	11	R.Hol			8,54
2/841000+824400	Fischwasserpacht	14	11	R.Hol			796,40
2/841000+825001	Pacht - Jagd	14	11	R.Hol		400,00	
2/841000+825002	Pacht - Fischwasser	14	11	R.Hol	900,00	900,00	
841 Grundstücksgleiche Rechte					900,00	1.300,00	804,94
842	Waldbesitz Gemeindewald						
842000	Waldbesitz						
2/842000+807000	Veräußerung v. Erzeugnissen Holzverkauf	18	10	G.Kol	8.500,00	11.500,00	8.481,03
2/842000+829000	Sonst. Einnahmen	18	11	G.Kol			2.000,01
842 Waldbesitz Gemeindewald					8.500,00	11.500,00	10.481,04

Ausgaben		VQ	HQ	AOB	Voranschlag 2016	Voranschlag 2015	Rechnung 2014
1/840000-710000	Öffentl. Abgaben (Ausg.), ohne Geb. gem.FAG	24	35	E.Lan	3.000,00	3.000,00	2.488,20
1/840000-728000	Entg.f.sonst.Leist.	24	35	U.Edt	300,00	300,00	
1/840000-729900	sonstige Ausgaben (Vergütungen)	24	35	J.Hie			2.287,32
1/840000-729901	Sonst. Ausg. - Vergütungen Bauhofleistungen	24	35	J.Hie	3.000,00	4.600,00	
1/840000-729903	Sonst. Ausg. - Vergütungen Bauhof ohne Personalkosten	24	35	M.Tra	400,00	500,00	
1/840000-729940	Vergütungen Bauhof sonst. Betrieb (ohne Pers.kosten)	24	35	M.Tra			294,70
840	Grundbesitz				14.200,00	15.700,00	11.997,73
841	Grundstücksgleiche Rechte						
841000	Jagd- u. Fischwasser						
841	Grundstücksgleiche Rechte				0,00	0,00	0,00
842	Waldbesitz Gemeindewald						
842000	Waldbesitz						
1/842000-400000	GWG -Geringw.Wirtsch.güter Anlagev.	23	34	G.Kol	100,00	200,00	176,74
1/842000-420000	Pflanzliche Rohstoffe	23	34	G.Kol		200,00	136,05
1/842000-457000	Druckwerke	23	34	G.Kol			161,41
1/842000-5	Personalkonten laut Sammelnachweis				5.400,00	5.300,00	4.584,93
1/842000-670000	Versicherungen	24	35	G.Kol	100,00	100,00	51,20
1/842000-726000	Mitgliedsbeitr. an Institut. Land&Forst,bäuerl.Waldbes.verb.Oö	24	35	G.Kol	100,00	100,00	70,00
1/842000-728000	Entg.f.sonst.Leist.	24	35	G.Kol	7.500,00	7.500,00	6.966,87
1/842000-729900	sonstige Ausgaben (Vergütungen)	24	35	J.Hie			42,25
1/842000-729940	Vergütungen Bauhof sonst. Betrieb (ohne Pers.kosten)	24	35	M.Tra			5,44
842	Waldbesitz Gemeindewald				13.200,00	13.400,00	12.194,89

Einnahmen		VQ	HQ	AOB	Voranschlag 2016	Voranschlag 2015	Rechnung 2014
846	Wohn- und Geschäftsgebäude						
846000	Wohn- u. Geschäftsgebäude						
2/846000+824000	Einn.aus Vermiet.- u. Verpachtung Lebingerstr. 2	14	11	C.Jun	100,00	100,00	
2/846000+824000/3	Einn.aus Vermiet.- u. Verpachtung	14	11				88,00
2/846000+824004	Vermietung Garagen	14	11	C.Jun	400,00	400,00	
2/846000+824010	Einnahmen aus Ver- mietung - Garagen	14	11	C.Jun			360,00
2/846000+824100	Einn. aus Betriebskosten LebingerStr. 2	14	11	C.Jun	200,00	200,00	
2/846000+824100/4	Betriebskost.Lebingerstr.2	14	11				211,20
2/846000+824100/6	Betriebskosten Lebingerstr.6	14	11				59,67
846000 Wohn- u. Geschäftsgebäude					700,00	700,00	718,87
846100	Wohn-und Geschäftsgebäude Ausweichquartier FA, Brunnerhaus						
2/846100+825000	Einn. aus Untervermiet-/pachtung	14	11				36.795,21
2/846100+825100	Einnahmen aus Untervermietung Betriebskosten Brunnerhaus	14	11				20.224,51
846100 Wohn-und Geschäftsgebäude Ausweichquartier FA, Brunnerhaus					0,00	0,00	57.019,72
846200	Wohn-und Geschäftsgebäude Ausweichquartier SPÖ - Leimer						
2/846200+825000	Einnahmen aus Untervermietung und Unterverpachtung von Mietsact	14	11	C.Jun			5.230,00
2/846200+825100	Einnahmen aus Untervermietung Betriebskosten Brunnerhaus	14	11	C.Jun			7.246,60
846200 Wohn-und Geschäftsgebäude Ausweichquartier SPÖ - Leimer					0,00	0,00	12.476,60
846300	Wohn-und Geschäftsgebäude Ausweichquartier FPÖ Grüber						
2/846300+825100	Einnahmen aus Untervermietung Betriebskosten Grüberhaus	14	11	C.Jun			1.443,75
846300 Wohn-und Geschäftsgebäude Ausweichquartier FPÖ Grüber					0,00	0,00	1.443,75

Ausgaben		VQ	HQ	AOB	Voranschlag 2016	Voranschlag 2015	Rechnung 2014
846	Wohn- und Geschäftsgebäude						
846000	Wohn- u. Geschäftsgebäude						
1/846000-670000	Versicherungen	24	35	H.Wen	200,00	200,00	251,50
1/846000-700000	Miete - Immobilien Büro Bau.Abt. (VFI)	24	35	C.Jun	3.000,00	3.600,00	
1/846000-711000	Gebühren f.d. Benützung v.Gemeinde- einrichtungen u. -anlagen gerr	24	35	H.Wen			301,89
1/846000-728000	Entgelte für sonstige Leistungen	24	35	Allge			207,41
1/846000-729900	sonstige Ausgaben (Vergütungen)	24	35	J.Hie			70,35
1/846000-729901	Sonst. Ausg. - Vergütungen Bauhofleistungen	24	35	J.Hie	300,00	500,00	
1/846000-729903	Sonst. Ausg. - Vergütungen Bauhof ohne Personalkosten	24	35	M.Tra	100,00	100,00	
1/846000-729940	Vergütungen Bauhof sonst. Betrieb (ohne Pers.kosten)	24	35	M.Tra			9,06
	846000 Wohn- u. Geschäftsgebäude				3.600,00	4.400,00	840,21
846100	Wohn- und Geschäftsgebäude Ausweichquartier FA, Brunnerhaus						
1/846100-400000	Geringwertige Wirtschaftsgüter des Anlagevermögens	23	34				31,30
1/846100-690000	Schadensfälle	24	35	H.Wen			29,64
1/846100-700000	Mietzinse-Gebäude	24	35	C.Jun			4.500,00
1/846100-700100	Miete-Gebäude Altzingerhof	24	35	C.Jun			15.054,42
1/846100-700400	Miete an VFI d. Stadtgem.Perg	24	35	C.Jun			14.421,30
1/846100-700800	Betriebskosten	24	35	C.Jun			1.050,00
1/846100-700810	Betriebskosten-Altzingerhof	24	35	C.Jun		200,00	6.296,47
1/846100-700820	Betriebskosten an VFI Finanzamt	24	35	C.Jun			13.892,94
1/846100-728000	Entgelte für sonstige Leistungen	24	35				17.769,63
	846100 Wohn- und Geschäftsgebäude Ausweichquartier FA, Brunnerhaus				0,00	200,00	73.045,70
846200	Wohn- und Geschäftsgebäude Ausweichquartier SPÖ - Leimer						
1/846200-614000	Instandhaltung von Gebäuden	24	35	N.Hau			969,35
1/846200-700000	Mietzinse	24	35	C.Jun			5.230,00
1/846200-700400	Miete an VFI d. Stadtgem.Perg	24	35	C.Jun			1.638,10
1/846200-700800	Betriebskosten	24	35	C.Jun			2.935,46
1/846200-700820	Betriebskosten an VFI	24	35	C.Jun			4.414,14
1/846200-728000	Entgelte für sonstige Leistungen	24	35	C.Jun			4.968,86
	846200 Wohn- und Geschäftsgebäude Ausweichquartier SPÖ - Leimer				0,00	0,00	20.155,91
846300	Wohn- und Geschäftsgebäude Ausweichquartier FPÖ Grüber						
1/846300-700400	Miete an VFI d. Stadtgem.Perg	24	35	C.Jun			254,72
1/846300-700820	Betriebskosten an VFI Finanzamt	24	35	C.Jun			1.443,75
	846300 Wohn- und Geschäftsgebäude Ausweichquartier FPÖ Grüber				0,00	0,00	1.698,47

Einnahmen		VQ	HQ	AOB	Voranschlag 2016	Voranschlag 2015	Rechnung 2014
846400	Wohn- und Geschäftsgebäude Ausweichquartier ÖVP - Altzinger						
2/846400+825000	Einnahmen aus Untervermietung und Unterverpachtung von Mietsach	14	11	C.Jun			3.359,61
2/846400+825100	Einnahmen aus Untervermietung Betriebskosten	14	11	C.Jun			1.676,51
846400 Wohn- und Geschäftsgebäude Ausweichquartier ÖVP - Altzinger					0,00	0,00	5.036,12
846500	Bürräume Lebingerstr. 6 Baubüro						
846500 Bürräume Lebingerstr. 6 Baubüro					0,00	0,00	0,00
846	Wohn- und Geschäftsgebäude				700,00	700,00	76.695,06
84	Liegenschaften, Wohn- und Geschäfts				16.900,00	20.400,00	104.086,44
85	Betriebe mit marktbestimmter Tätigkeit						
850	Betriebe der Wasserversorgung						
850000	Wasserversorgung						
2/850000+043000	Betriebsausstattung	31		J.Hie		1.500,00	1.473,85
2/850000+827000	Kostensätze f.d. Überlassung v. Bediensteten an Dritte-GWVA u.A.	18	11	J.Hie	2.500,00	3.200,00	2.842,10
2/850000+829000	Sonst. Einnahmen	18	11	J.Hie	2.800,00	4.000,00	3.657,93
2/850000+850000	Interessentenbeiträge	10	19	U.Edt			89.391,03
2/850000+850081	IB Anschlussgebühren AOH - Wa	10	19	M.Mos	130.000,00	136.000,00	
2/850000+850200	Interessentenbeiträge f. ao. HH. (Wasseranschlußgebühren)	10	19	U.Edt			73.329,98
2/850000+852000	Gebühren für die Benützung Wasserbezugsgebühren	12	13	E.Lan			604.492,82
2/850000+852080	Geb.f.d.Ben.v.Gdeeinricht. - HBA Wasserbezugsgeb.	12	13	E.Lan	646.700,00	634.000,00	
2/850000+852100	Geb.f.d.Ben.v.Gdeeinricht. - HBA Wasserzählermieten	12	13	E.Lan	17.100,00	16.800,00	15.912,11
2/850000+860200/5	Zinsenzuschüsse zum Schuldendienst	15	17	M.Tra			1.190,51
2/850000+860205	Lfde TZ v. Bund - Zinsenzuschüsse BA 05 (bis 2028)	15	17	M.Tra	1.300,00	1.200,00	
2/850000+860206	Lfde TZ v. Bund - Zinsenzuschüsse BA 06 (bis 2030)	15	17	M.Tra		3.000,00	
2/850000+870200/5	Tilgungszuschüsse zum Schuldendienst	33	57	M.Tra			1.015,49
2/850000+870205	KTZ v. Bund - Tilgungszuschüsse BA 05 (bis 2028)	33	57	M.Tra	900,00	1.000,00	
2/850000+870206	KTZ v. Bund - Tilgungszuschüsse BA 06 (bis 2030)	33	57	M.Tra		3.000,00	

Ausgaben		VQ	HQ	AOB	Voranschlag 2016	Voranschlag 2015	Rechnung 2014
846400	Wohn-und Geschäftsgebäude Ausweichquartier ÖVP - Altzinger						
1/846400-614000	Instandhaltung von Gebäuden	24	35	N.Hau			0,32
1/846400-700000	Mietzinse	24	35	C.Jun			3.359,61
1/846400-700400	Miete an VFI d. Stadtgem.Perg	24	35	C.Jun			840,84
1/846400-700800	Betriebskosten	24	35	C.Jun			738,39
1/846400-700820	Betriebskosten an VFI Finanzamt	24	35	C.Jun			938,13
1/846400-728000	Entgelte für sonstige Leistungen	24	35	C.Jun			1.242,37
	846400 Wohn-und Geschäftsgebäude Ausweichquartier ÖVP - Altzinger				0,00	0,00	7.119,66
846500	Bürräume Lebingerstr. 6 Baubüro						
1/846500-700000	Mietzinse	24	35	C.Jun			2.407,68
	846500 Bürräume Lebingerstr. 6 Baubüro				0,00	0,00	2.407,68
	846 Wohn- und Geschäftsgebäude				3.600,00	4.600,00	105.267,63
	84 Liegenschaften, Wohn- und Geschäfts				31.000,00	33.700,00	129.460,25
85	Betriebe mit marktbestimmter Tätigkeit						
850	Betriebe der Wasserversorgung						
850000	Wasserversorgung						
1/850000-004000	Wasser-u.Kanalisationsbauten Anl. d. Wasserversorgung	40	71	N.Hau	100.000,00	35.000,00	31.719,92
1/850000-043000	Betriebsausstattung	41	72	J.Hie	1.000,00	1.000,00	3.642,70
1/850000-346000/4	Darlehen Uwf Wien Ba 03 - Hochzone Netz	65	40	M.Tra			13.336,78
1/850000-346000/5	Darlehen Uwf Wien Ba 03 - Hochzone Behält.	65	40	M.Tra			15.936,40
1/850000-346000/6	Darlehen Uwf Wien Ba 04	65	40	M.Tra			6.525,95
1/850000-346000/7	Investitionsdarlehen BA 05	65	40	M.Tra			8.523,34
1/850000-346000/10	Investitionsdarlehen von Kreditinstituten	65	40				5.611,06
1/850000-346002	Darlehen v. Kreditinstituten BA 03 Hochzone Netz (bis 2016)	65	40	M.Tra	7.100,00	13.900,00	
1/850000-346003	Darlehen v. Kreditinstituten BA 03 Hochzone Behälter (bis 2016)	65	40	M.Tra	8.100,00	16.100,00	
1/850000-346004	Darlehen v. Kreditinstituten BA 04 (bis 2021)	65	40	M.Tra	6.900,00	6.700,00	
1/850000-346005	Darlehen v. Kreditinstituten BA 05 (bis 2028)	65	40	M.Tra	8.500,00	8.600,00	
1/850000-346010	Darlehen v. Kreditinstituten BA 10 (bis 2030)	65	40	M.Tra	22.700,00	27.600,00	
1/850000-346011	Darlehen v. Kreditinstituten	65	40	M.Tra	8.100,00		
1/850000-400000	GWG -Geringw.Wirtsch.güter Anlagev.	23	34	J.Hie	900,00	1.400,00	159,29
1/850000-400001	GWG-Geringw.Wirtsch.güter Anlagev. Mat.f.Wasser-u.Kanalisationsb	23	34	G.Nen	50.000,00		
1/850000-403000	Handelswaren Wasserankauf	23	34	N.Hau	408.800,00	365.000,00	321.921,88
1/850000-452000	Treibstoffe	23	34	J.Hie	2.200,00	2.200,00	2.047,65
1/850000-454000	Reinigungsmittel	23	34	J.Hie	100,00	100,00	
1/850000-455000	Chemische u. sonst.artverw. Mittel	23	34	N.Hau	500,00	500,00	1.409,40
1/850000-456000	Schreib-,Zeichen- u.so. Büromittel	23	34	J.Hie	200,00	200,00	139,69
1/850000-457000	Druckwerke	23	34	J.Hie	100,00	100,00	

Einnahmen		VQ	HQ	AOB	Voranschlag 2016	Voranschlag 2015	Rechnung 2014
850	Betriebe der Wasserversorgung				801.300,00	803.700,00	793.305,82
851	Betriebe der Abwasserbeseitigung						
851000	Abwasserbeseitigung						
2/851000+828003	Rückersätze von Ausgaben RHV P-M-W-R aus Zinsen	18	11	N.Hau		29.100,00	
2/851000+829000	Sonst. Einnahmen Pumpwerk Arbing	18	11	N.Hau	300,00	300,00	486,22
2/851000+850000	Interessentenbeiträge	10	19	M.Mos			89.883,78
2/851000+850080	IB Anschlussgebühren OH - Ka	10	19	M.Mos	160.000,00	117.000,00	

Ausgaben	VQ	HQ	AOB	Voranschlag 2016	Voranschlag 2015	Rechnung 2014
1/850000-459000	23	34	N.Hau	1.000,00	1.500,00	2.979,77
1/850000-600000	24	35	N.Hau	14.000,00	13.800,00	11.251,46
1/850000-614000	24	35	N.Hau	10.000,00	12.000,00	1.963,49
1/850000-617000	24	35	J.Hie	800,00	800,00	851,56
1/850000-619000	24	35	N.Hau	40.000,00	35.500,00	
1/850000-619100	24	35				32.132,52
1/850000-630000	24	35	J.Hie			12,50
1/850000-631000	24	35	N.Hau	1.100,00	1.100,00	986,79
1/850000-650000/4	25	39	M.Tra			1.321,14
1/850000-650000/5	25	39	M.Tra			435,96
1/850000-650000/6	25	39	M.Tra			1.793,55
1/850000-650000/7	25	39	M.Tra			1.766,55
1/850000-650000/10	25	39	M.Tra			4.978,31
1/850000-650002	25	39	M.Tra	100,00	700,00	
1/850000-650003	25	39	M.Tra	100,00	300,00	
1/850000-650004	25	39	M.Tra	1.200,00	1.500,00	
1/850000-650005	25	39	M.Tra	800,00	1.900,00	
1/850000-650010	25	39	M.Tra	4.600,00	5.300,00	
1/850000-650011	25	39	M.Tra	1.900,00	3.500,00	
1/850000-650012	25	39		1.500,00		
1/850000-670000	24	35	J.Hie	2.100,00	2.100,00	3.291,83
1/850000-710000	24	35	Allge	100,00	900,00	9,80
1/850000-720000	24	35	J.Hie	1.000,00	1.000,00	1.043,25
1/850000-728000	24	35	N.Hau	1.500,00	1.500,00	1.629,08
1/850000-729000	24	35	J.Hie	9.200,00	9.200,00	4.508,30
1/850000-729900	24	35	J.Hie			137.052,62
1/850000-729901	24	35	J.Hie	115.000,00	115.000,00	
1/850000-729902	24	35	M.Tra	76.500,00	76.100,00	
1/850000-729903	24	35	M.Tra	13.700,00	13.600,00	
1/850000-729930	24	35	M.Tra			82.575,51
1/850000-729940	24	35	M.Tra			17.657,75
850 Betriebe der Wasserversorgung				921.400,00	775.700,00	719.215,80
851 Betriebe der Abwasserbeseitigung						
851000 Abwasserbeseitigung						
1/851000-004000	40	71	N.Hau	60.000,00	5.000,00	7.367,55
1/851000-346000/5	65	40	M.Tra			10.520,81
1/851000-346000/6	65	40	M.Tra			71.463,68
1/851000-346000/7	65	40	M.Tra			16.754,60

Einnahmen	VQ	HQ	AOB	Voranschlag 2016	Voranschlag 2015	Rechnung 2014
2/851000+850081	10	19	M.Mos	36.500,00	46.000,00	
2/851000+850300	10	19	U.Edt			143.165,35
2/851000+852000	12	13	E.Lan			7.660,03
2/851000+852000/1	12	13	E.Lan			4.681,88
2/851000+852000/2	12	13	E.Lan			1.581.718,03
2/851000+852080	12	13	E.Lan	1.608.000,00	1.576.000,00	
2/851000+852081	12	13	E.Lan	4.800,00	4.800,00	
2/851000+852082	12	13	E.Lan	300,00	500,00	
2/851000+860200/10	15	17	M.Tra			61.424,67
2/851000+860200/11	15	17	M.Tra			12.218,17
2/851000+860200/12	15	17	M.Tra			14.040,99
2/851000+860200/13	15	17	M.Tra			5.879,51
2/851000+860200/14	15	17	M.Tra			14.804,38
2/851000+860200/15	15	17	M.Tra			11.574,19
2/851000+860200/19	15	17	M.Tra			1.419,23
2/851000+860200/20	15	17	M.Tra			1.534,18
2/851000+860200/21	15	17	M.Tra			2.001,49
2/851000+860200/22	15	17	M.Tra			3.426,94
2/851000+860200/23	15	17	M.Tra			1.848,60
2/851000+860200/25	15	17	M.Tra			524,51
2/851000+860210	15	17	M.Tra	61.500,00	61.500,00	
2/851000+860211	15	17	M.Tra	12.200,00	12.200,00	
2/851000+860212	15	17	M.Tra	14.500,00	14.200,00	
2/851000+860213	15	17	M.Tra	6.200,00	6.000,00	
2/851000+860214	15	17	M.Tra	15.800,00	15.300,00	
2/851000+860215	15	17	M.Tra	12.500,00	12.000,00	
2/851000+860219	15	17	M.Tra	1.600,00	1.500,00	
2/851000+860220	15	17	M.Tra	2.400,00	400,00	
2/851000+860221	15	17	M.Tra	2.300,00	1.800,00	
2/851000+860222	15	17	M.Tra	4.200,00	3.800,00	
2/851000+860223	15	17	M.Tra	2.600,00	2.200,00	
2/851000+860225	15	17	M.Tra	1.300,00	1.100,00	
2/851000+870200/10	33	57	M.Tra			22.174,59
2/851000+870200/11	33	57	M.Tra			3.661,72
2/851000+870200/12	33	57	M.Tra			10.900,55
2/851000+870200/13	33	57	M.Tra			4.668,66
2/851000+870200/14	33	57	M.Tra			13.372,60
2/851000+870200/15	33	57	M.Tra			11.554,11
2/851000+870200/19	33	57	M.Tra			3.358,77
2/851000+870200/20	33	57	M.Tra			4.775,37

Ausgaben		VQ	HQ	AOB	Voranschlag 2016	Voranschlag 2015	Rechnung 2014
1/851000-346000/10	Darlehen Oö.Ldsbank Ba 10	65	40	M.Tra			97.830,35
1/851000-346000/11	Darlehen Oö. Ldsbank Ba 11	65	40	M.Tra			21.299,69
1/851000-346000/12	Darlehen von Finanzunternehmungen	65	40	M.Tra			57.317,39
1/851000-346000/13	Darlehen von Finanzunternehmungen	65	40	M.Tra			10.110,65
1/851000-346000/14	Investitionsdarlehen von Kreditinstituten	65	40	M.Tra			32.666,44
1/851000-346000/15	Investitionsdarlehen von Kreditinstituten	65	40	M.Tra			26.719,54
1/851000-346000/16	Investitionsdarlehen von Kreditinstituten	65	40	M.Tra			7.055,38
1/851000-346000/17	Investitionsdarlehen von Kreditinstituten	65	40	M.Tra			30.926,93
1/851000-346000/19	Investitionsdarlehen von Kreditinstituten	65	40	M.Tra			18.146,42
1/851000-346000/20	Investitionsdarlehen von Kreditinstituten	65	40	M.Tra			6.999,12
1/851000-346000/21	Investitionsdarlehen von Kreditinstituten	65	40	M.Tra			31.080,88
1/851000-346000/22	Investitionsdarlehen von Kreditinstituten	65	40	M.Tra			56.000,00
1/851000-346000/23	Investitionsdarlehen von Kreditinstituten	65	40	M.Tra			64.388,49
1/851000-346000/25	Investitionsdarlehen von Kreditinstituten	65	40	M.Tra			15.108,01
1/851000-346007	Darlehen v. Kreditinstituten BA 07 (bis 2017)	65	40	M.Tra	10.900,00	10.800,00	
1/851000-346008	Darlehen v. Kreditinstituten BA 08 (bis 2023)	65	40	M.Tra	74.400,00	72.900,00	
1/851000-346009	Darlehen v. Kreditinstituten BA 09 (bis 2023)	65	40	M.Tra	17.400,00	17.100,00	
1/851000-346010	Darlehen v. Kreditinstituten BA 10 (bis 2020)	65	40	M.Tra	102.400,00	100.000,00	
1/851000-346011	Darlehen v. Kreditinstituten BA 11 (bis 2024)	65	40	M.Tra	22.400,00	22.000,00	
1/851000-346012	Darlehen v. Kreditinstituten BA 12 (bis 2025)	65	40	M.Tra	62.200,00	58.600,00	
1/851000-346013	Darlehen v. Kreditinstituten BA 13 (bis 2029)	65	40	M.Tra	11.000,00	10.400,00	
1/851000-346014	Darlehen v. Kreditinstituten BA 14 (bis 2028)	65	40	M.Tra	33.900,00	33.400,00	
1/851000-346015	Darlehen v. Kreditinstituten BA 15 (bis 2028)	65	40	M.Tra	28.900,00	27.100,00	
1/851000-346016	Darlehen v. Kreditinstituten BA 16 (bis 2020)	65	40	M.Tra	7.200,00	7.100,00	
1/851000-346017	Darlehen v. Kreditinstituten BA 17 (bis 2020)	65	40	M.Tra	31.600,00	31.200,00	
1/851000-346019	Darlehen v. Kreditinstituten BA 19 (bis 2020)	65	40	M.Tra	18.600,00	18.300,00	
1/851000-346020	Darlehen v. Kreditinstituten BA 20 (bis 2032)	65	40	M.Tra	7.002,78	7.000,00	
1/851000-346021	Darlehen v. Kreditinstituten BA 21 (bis 2032)	65	40	M.Tra	31.097,22	31.100,00	
1/851000-346022	Darlehen v. Kreditinstituten BA 22 (bis 2037)	65	40	M.Tra	56.000,00	56.000,00	
1/851000-346023	Darlehen v. Kreditinstituten BA 23 (bis 2035)	65	40	M.Tra	67.300,00	78.500,00	
1/851000-346024	Darlehen v. Kreditinstituten BA 24 (bis 2041)	65	40	M.Tra	5.500,00	7.000,00	
1/851000-346025	Darlehen v. Kreditinstituten BA 25 (bis 2037)	65	40	M.Tra	15.800,00	19.100,00	
1/851000-400000	GWG -Geringw.Wirtsch.güter Anlagev.	23	34	J.Hie	200,00	300,00	56,75
1/851000-452000	Treibstoffe	23	34	J.Hie	700,00	700,00	720,94
1/851000-456000	Schreib-,Zeichen- u.so. Büromittel	23	34	J.Hie	100,00	100,00	38,49
1/851000-459000	Sonst. Verbrauchsgüter	23	34	J.Hie	100,00	200,00	94,48
1/851000-600000	Strom Pumpwerke u.dgl.	24	35	N.Hau	6.800,00	6.700,00	5.121,07
1/851000-617000	Instandh. v. Fahrzeugen (PG 040)	24	35	J.Hie	200,00	200,00	114,18
1/851000-619000	Instandh. v. Sonderanl. (PG 050) - Netz	24	35	N.Hau	110.000,00	95.000,00	
1/851000-619100	Instandhaltung von Sonderanlagen (Netz)	24	35				91.624,94

Einnahmen		VQ	HQ	AOB	Voranschlag 2016	Voranschlag 2015	Rechnung 2014
2/851000+870200/21	Tilgungszuschüsse zum Schuldendienst	33	57	M.Tra			6.237,51
2/851000+870200/22	Tilgungszuschüsse zum Schuldendienst	33	57	M.Tra			12.171,64
2/851000+870200/23	Tilgungszuschüsse zum Schuldendienst	33	57	M.Tra			11.328,40
2/851000+870200/25	Tilgungszuschüsse zum Schuldendienst	33	57	M.Tra			2.201,49
2/851000+870210	KTZ v. Bund - Tilgungszuschüsse BA 10 (bis 2020)	33	57	M.Tra	18.700,00	20.300,00	
2/851000+870211	KTZ v. Bund - Tilgungszuschüsse BA 11 (bis 2021)	33	57	M.Tra	3.000,00	3.300,00	
2/851000+870212	KTZ v. Bund - Tilgungszuschüsse BA 12 (bis 2025)	33	57	M.Tra	9.400,00	10.000,00	
2/851000+870213	KTZ v. Bund - Tilgungszuschüsse BA 13 (bis 2025)	33	57	M.Tra	4.100,00	4.300,00	
2/851000+870214	KTZ v. Bund - Tilgungszuschüsse BA 14 (bis 2027)	33	57	M.Tra	11.800,00	12.500,00	
2/851000+870215	KTZ v. Bund - Tilgungszuschüsse BA 15 (bis 2028)	33	57	M.Tra	10.200,00	10.800,00	
2/851000+870219	KTZ v. Bund - Tilgungszuschüsse Ba 19 (bis 2031)	33	57	M.Tra	3.100,00	3.200,00	
2/851000+870220	KTZ v. Bund - Tilgungszuschüsse BA 20 (bis 2032)	33	57	M.Tra	6.100,00	1.100,00	
2/851000+870221	KTZ v. Bund - Tilgungszuschüsse BA 21 (bis 2032)	33	57	M.Tra	5.200,00	5.100,00	
2/851000+870222	KTZ v. Bund - Tilgungszuschüsse BA 22 (bis 2035)	33	57	M.Tra	11.100,00	11.500,00	
2/851000+870223	KTZ v. Bund - Tilgungszuschüsse BA 23 (bis 2037)	33	57	M.Tra	10.300,00	10.800,00	
2/851000+870225	KTZ v. Bund - Tilgungszuschüsse BA 25 (bis 2037)	33	57	M.Tra	4.000,00	4.200,00	

Ausgaben		VQ	HQ	AOB	Voranschlag 2016	Voranschlag 2015	Rechnung 2014
1/851000-631000	Telekommunikationsdienste	24	35	N.Hau	500,00	600,00	559,52
1/851000-650000/5	Kreditzinsen Uwf Wien Ba 07	25	39	M.Tra			1.022,93
1/851000-650000/6	Kreditzinsen Uwf Wien Ba 08	25	39	M.Tra			15.301,76
1/851000-650000/7	KreditzinsenUwf Aba Ba 09	25	39	M.Tra			3.587,48
1/851000-650000/10	Kreditzinsen Oö.Ldsbank Ba 10	25	39	M.Tra			9.814,75
1/851000-650000/11	Kreditzinsen Oö.Ldsbank Ba 11	25	39	M.Tra			3.249,06
1/851000-650000/12	Kreditzinsen	25	39	M.Tra			11.013,61
1/851000-650000/13	Kreditzinsen	25	39	M.Tra			2.824,87
1/851000-650000/14	Zinsen für Finanzschulden - Inland	25	39	M.Tra			5.433,85
1/851000-650000/15	Zinsen für Finanzschulden - Inland	25	39	M.Tra			6.235,20
1/851000-650000/16	Zinsen für Finanzschulden - Inland	25	39	M.Tra			428,13
1/851000-650000/17	Zinsen für Finanzschulden - Inland	25	39	M.Tra			1.876,70
1/851000-650000/19	Zinsen für Finanzschulden - Inland	25	39	M.Tra			1.101,16
1/851000-650000/20	Zinsen für Finanzschulden - Inland	25	39	M.Tra			1.331,03
1/851000-650000/21	Zinsen für Finanzschulden - Inland	25	39	M.Tra			5.910,71
1/851000-650000/22	Zinsen für Finanzschulden - Inland	25	39	M.Tra			13.887,71
1/851000-650000/23	Zinsen für Finanzschulden - Inland	25	39	M.Tra			15.313,95
1/851000-650000/25	Zinsen für Finanzschulden - Inland	25	39	M.Tra			4.150,99
1/851000-650007	Zinsen f. Finanzschulden - Inland BA 07 (bis 2017)	25	39	M.Tra	600,00	800,00	
1/851000-650008	Zinsen f. Finanzschulden - Inland BA 08 (bis 2023)	25	39	M.Tra	12.400,00	13.900,00	
1/851000-650009	Zinsen f. Finanzschulden - Inland BA 09 (bis 2023)	25	39	M.Tra	2.900,00	3.300,00	
1/851000-650010	Zinsen f. Finanzschulden - Inland BA 10 (bis 2020)	25	39	M.Tra	2.600,00	6.700,00	
1/851000-650011	Zinsen f. Finanzschulden - Inland BA 11 (bis 2024)	25	39	M.Tra	1.400,00	2.500,00	
1/851000-650012	Zinsen f. Finanzschulden - Inland BA 12 (bis 2025)	25	39	M.Tra	3.400,00	11.400,00	
1/851000-650013	Zinsen f. Finanzschulden - Inland BA 13 (bis 2029)	25	39	M.Tra	1.100,00	2.600,00	
1/851000-650014	Zinsen f. Finanzschulden - Inland BA 14 (bis 2028)	25	39	M.Tra	3.700,00	4.400,00	
1/851000-650015	Zinsen f. Finanzschulden - Inland BA 15 (bis 2028)	25	39	M.Tra	2.700,00	6.300,00	
1/851000-650016	Zinsen f. Finanzschulden - Inland BA 16 (bis 2020)	25	39	M.Tra	200,00	400,00	
1/851000-650017	Zinsen f. Finanzschulden - Inland BA 17 (bis 2020)	25	39	M.Tra	800,00	1.700,00	
1/851000-650019	Zinsen f. Finanzschulden - Inland BA 19 (bis 2020)	25	39	M.Tra	500,00	1.000,00	
1/851000-650020	Zinsen f. Finanzschulden - Inland BA 20 (bis 2032)	25	39	M.Tra	800,00	1.200,00	
1/851000-650021	Zinsen f. Finanzschulden - Inland BA 21 (bis 2032)	25	39	M.Tra	3.800,00	5.200,00	
1/851000-650022	Zinsen f. Finanzschulden - Inland BA 22 (bis 2037)	25	39	M.Tra	10.000,00	11.500,00	
1/851000-650023	Zinsen f. Finanzschulden - Inland BA 23 (bis 2035)	25	39	M.Tra	10.200,00	12.700,00	
1/851000-650024	Zinsen f. Finanzschulden - Inland BA 24 (bis 2041)	25	39	M.Tra	2.500,00	2.500,00	
1/851000-650025	Zinsen f. Finanzschulden - Inland BA 25 (bis 2037)	25	39	M.Tra	2.900,00	4.000,00	
1/851000-650027	Zinsen f. Finanzschulden - Inland BA 27	25	39	M.Tra	4.200,00	9.000,00	
1/851000-650028	Zinsen f. Finanzschulden - Inland	25	39		1.200,00		
1/851000-650029	Zinsen f. Finanzschulden - Inland BA 29	25	39		3.800,00		
1/851000-670000	Versicherungen	24	35	J.Hie	600,00	600,00	560,95

Einnahmen		VQ	HQ	AOB	Voranschlag 2016	Voranschlag 2015	Rechnung 2014
851	Betriebe der Abwasserbeseitigung				2.044.000,00	2.002.800,00	2.064.697,56
859	Sonstige Betriebe mit marktbestimmter Tätigkeit						
859100	Betrieb des Freibades						
2/859100+829000	Sonstige Einnahmen	18	11				7,58
859100	Betrieb des Freibades				0,00	0,00	7,58
859200	MBW - Buffet						
2/859200+810010	Leistungserlöse 10% Essen	13	10	M.Rip		8.700,00	
2/859200+810020	Leistungserlöse 20 % Getränke	13	10	M.Rip		15.300,00	
2/859200+810100	Leistungserlöse	13	10	P.Ais			45.762,93
2/859200+810200	Leistungserlöse	13	10	P.Ais			40.990,81
2/859200+824000	Einn.aus Vermiet.- u. Verpachtung	14	11	M.Rip			1.701,40
2/859200+824006	Einn.aus Vermiet.- u. Verpachtung Automaten	14	11	M.Rip	1.500,00	1.500,00	
2/859200+829000	Sonst. Einnahmen	18	11	H.Wen		300,00	

Ausgaben		VQ	HQ	AOB	Voranschlag 2016	Voranschlag 2015	Rechnung 2014
1/851000-702603	Leasing - Mobilien - Fahrzeuge PE 306A (bis 2015)	24	35	M.Tra		1.400,00	
1/851000-702700	Ausgaben f. Finanzierungsleasing PE-306A	24	35	M.Tra			1.274,34
1/851000-720000	Kostenbeitr.(-ersätze) f.Leist. Arbeitsl. RHV f. Gde	24	35	N.Hau	3.500,00	3.700,00	2.509,38
1/851000-726000	Mitgliedsbeitr. an Institut. RHV Machl.-Ost	24	35	N.Hau	1.100,00	1.400,00	255,00
1/851000-728000	Entg.f.sonst.Leist.	24	35	N.Hau	1.500,00	2.000,00	150,00
1/851000-729900	sonstige Ausgaben (Vergütungen)	24	35	J.Hie			30.065,04
1/851000-729901	Sonst. Ausg. - Vergütungen Bauhofleistungen	24	35	J.Hie	40.000,00	36.000,00	
1/851000-729902	Sonst. Ausg. - Vergütungen Verwaltungskostentangente	24	35	M.Tra	76.200,00	76.300,00	
1/851000-729903	Sonst. Ausg. - Vergütungen Bauhof ohne Personalkosten	24	35	M.Tra	4.700,00	4.200,00	
1/851000-729930	sonstige Ausgaben (Vergütungen)	24	35	M.Tra			82.806,49
1/851000-729940	Vergütungen Bauhof sonst. Betrieb (ohne Pers.kosten)	24	35	M.Tra			3.873,55
1/851000-754001	Lfde TZ an RHV Perg-M-W-R Betriebskosten	26	36	N.Hau	414.900,00	471.000,00	
1/851000-754002	Lfde TZ an RHV Perg-M-W-R Tilgungen	26	36	N.Hau	322.400,00	223.100,00	
1/851000-754003	Lfd. TZ an RHV Perg-M-W-R Zinsen	26	36	N.Hau	19.100,00		
1/851000-754011	Lfde TZ an RHV Machland-Ost Betriebskosten	26	36	N.Hau	11.100,00	10.900,00	
1/851000-754012	Lfde TZ an RHV Machland-Ost Tilgungen	26	36	N.Hau	13.100,00	12.900,00	
1/851000-754013	Lfde TZ an RHV Machland-Ost Zinsen	26	36	N.Hau	1.900,00	1.900,00	
1/851000-754100	Betriebskosten an RHV Perg-Münzb.-Windh.-Rechbg.	26	36				171.475,65
1/851000-754200	Tilgungen an RHV Perg-Münzb.-Windh.-Rechbg.	26	36				312.474,35
1/851000-754300	Zinsenanteil an RHV Perg-Münzb.-Windh.-Rechbg.	26	36				37.503,60
1/851000-754500	Betriebskosten an RHV Machland-Ost	26	36	R.Hoc			10.369,41
1/851000-754600	Tilgung an RHV Machland-Ost	26	36	R.Hoc			12.252,90
1/851000-754700	Zinsenanteil an RHV Machland-Ost	26	36	R.Hoc			1.861,20
1/851000-769000	Gewinnentn. von Betr. mit marktbest. Tätigkeit	28	36	M.Tra	101.000,00	293.900,00	371.168,29
851	Betriebe der Abwasserbeseitigung				1.865.000,00	1.956.800,00	1.821.170,34
859	Sonstige Betriebe mit marktbestimmter Tätigkeit						
859100	Betrieb des Freibades						
	859100 Betrieb des Freibades				0,00	0,00	0,00
859200	MBW - Buffet						
1/859200-043000	Betriebsausstattung	41	72	N.Hau		8.900,00	522,07
1/859200-400000	GWG -Geringw.Wirtsch.güter Anlagev.	23	34	M.Rip		100,00	710,33
1/859200-430000	Lebensmittel - 10/20 % allg.Einkauf	23	34	M.Rip		3.300,00	12.414,78
1/859200-430011	Lebensmittel 10 % Gebäck, Brot	23	34	M.Rip		1.100,00	
1/859200-430012	Lebensmittel 10 % Süßwaren, Mehlspeisen	23	34	M.Rip		400,00	
1/859200-430013	Lebensmittel 10 % Eis	23	34	M.Rip		200,00	
1/859200-430021	Lebensmittel 20 % Bier	23	34	M.Rip		2.800,00	

Einnahmen		VQ	HQ	AOB	Voranschlag 2016	Voranschlag 2015	Rechnung 2014
859200 MBW - Buffet					1.500,00	25.800,00	88.455,14
859300	Betrieb des Hallenbades						
2/859300+829000	Sonstige Einnahmen	18	11				386,72
859300 Betrieb des Hallenbades					0,00	0,00	386,72
859310	MBW - Freibad						
2/859310+810000	Leistungserlöse	13	10	P.Ais			54.508,84
2/859310+810001	Leistungserlöse Eintritte Freibad	13	10	M.Rip	65.000,00	60.000,00	
2/859310+810003	Leistungserlöse Eintritte Freibad - Tourismus	13	10		100,00		

Ausgaben		VQ	HQ	AOB	Voranschlag 2016	Voranschlag 2015	Rechnung 2014
1/859200-430022	Lebensmittel 20 % Wein, Most, Sekt	23	34	M.Rip		500,00	
1/859200-430024	Lebensmittel 20 % alkoholfreie Getränke	23	34	M.Rip		700,00	
1/859200-430025	Lebensmittel 20 % Kaffee	23	34	M.Rip		100,00	
1/859200-430120	Bäckereieinkauf	23	34	P.Ais			1.750,79
1/859200-430140	Fassbier	23	34				5.439,04
1/859200-430150	Flaschenbier	23	34				2.668,65
1/859200-430160	Wein - Most	23	34	P.Ais			804,17
1/859200-430170	Alkoholfreie Getränke	23	34				2.629,27
1/859200-430200	Kaffee	23	34	P.Ais			277,05
1/859200-430210	Süßwaren	23	34	P.Ais			1.879,64
1/859200-430220	Eis	23	34	P.Ais			8.339,81
1/859200-430230	Tabak	23	34	P.Ais			546,67
1/859200-454000	Reinigungsmittel	23	34	M.Rip		300,00	576,00
1/859200-456000	Schreib-,Zeichen- u.so. Büromittel	23	34	M.Rip		100,00	45,84
1/859200-459000	Sonst. Verbrauchsgüter	23	34	M.Rip		300,00	906,56
1/859200-5	Personalkonten laut Sammelnachweis				8.100,00	53.800,00	68.485,42
1/859200-600000	Strom	24	35	H.Wen	5.700,00	5.600,00	4.745,22
1/859200-601000	Gas	24	35	M.Rip		200,00	106,84
1/859200-614000	Instandh. v. Gebäuden (PG 010)	24	35	N.Hau	500,00	600,00	212,00
1/859200-618000	Instandh. v. sonst. Anlagen (PG 030, 042, 043, 044)	24	35	M.Rip		800,00	780,00
1/859200-670000	Versicherungen	24	35	H.Wen	1.000,00	1.000,00	
1/859200-700500	Miete - Mobilien Schankanlage	24	35	M.Rip		100,00	
1/859200-700710	Miete Schankanlage	24	35	P.Ais			284,33
1/859200-710000	Öffentl. Abgaben (Ausg.), ohne Geb. gem.FAG	24	35	N.Str		500,00	715,28
1/859200-728000	Entg.f.sonst.Leist.	24	35	M.Rip		500,00	224,00
	859200 MBW - Buffet				15.300,00	81.900,00	115.063,76
	859300 Betrieb des Hallenbades						
1/859300-456000	Schreib-, Zeichen- und sonstige Büromittel	23	34				-22,96
1/859300-600000	Strombezug	24	35				-5.531,10
1/859300-603000	Wärme	24	35				-8.047,74
1/859300-614000	Instandhaltung von Gebäuden	24	35				-368,76
1/859300-728000	Entg.f.sonst.Leist.	24	35				-1.313,50
1/859300-728000/2	Entgelte für sonstige Leistungen PERG-Card	24	35				-27,00
	859300 Betrieb des Hallenbades				0,00	0,00	-15.311,06
	859310 MBW - Freibad						
1/859310-043000	Betriebsausstattung	41	72	N.Hau	8.000,00	13.800,00	
1/859310-050000	Sonderanlagen Garten-/Außenbereich, Spielplatz	40	71	N.Hau		10.900,00	13.708,26
1/859310-400000	GWG -Geringw.Wirtsch.güter Anlagev.	23	34	M.Rip	400,00	500,00	324,52

Einnahmen		VQ	HQ	AOB	Voranschlag 2016	Voranschlag 2015	Rechnung 2014
2/859310+810020	Leistungserlöse Schulen	13	10	M.Rip	1.200,00	1.100,00	
2/859310+810200	Leistungserlöse von Schulen	13	10	P.Ais			1.144,74
2/859310+813001	Nebenerlöse Leihgeb. Volleyball, Tischtennis, Sonnenschirm	13	10	M.Rip	400,00	400,00	
2/859310+813500	Nebenerlöse Leihgebühren	13	10	P.Ais			279,12
2/859310+824000	Einn.aus Vermiet.- u. Verpachtung Trampolin	14	11	C.Jun		300,00	
2/859310+829000	Sonstige Einnahmen	18	11				734,58

859310 MBW - Freibad**66.700,00****61.800,00****56.667,28****859330****MBW - Hallenbad**

2/859330+810000	Leistungserlöse	13	10	P.Ais			110.621,70
2/859330+810001	Leistungserlöse Eintritte Hallenbad	13	10	M.Rip	100.000,00	100.000,00	
2/859330+810002	Leistungserlöse Eintritte Sauna	13	10	M.Rip	42.000,00	42.000,00	
2/859330+810003	Leistungserlöse Eintritte Hallenbad - Tourismus	13	10		100,00		
2/859330+810020	Leistungserlöse Schulen	13	10	M.Rip	32.500,00	32.000,00	
2/859330+810100	Leistungserlöse Sauna	13	10	P.Ais			44.457,02
2/859330+810200	Leistungserlöse von Schulen	13	10	P.Ais			27.521,81
2/859330+813002	Nebenerlöse Klangerlebnisbad	13	10	M.Rip		1.100,00	

Ausgaben		VQ	HQ	AOB	Voranschlag 2016	Voranschlag 2015	Rechnung 2014
1/859310-420000	Pflanzliche Rohstoffe	23	34	M.Rip		100,00	4,00
1/859310-452000	Treibstoffe	23	34	M.Rip	200,00	200,00	290,46
1/859310-454000	Reinigungsmittel	23	34	M.Rip	1.000,00	1.000,00	1.186,64
1/859310-455000	Chemische u. sonst.artverw. Mittel	23	34	M.Rip	6.000,00	6.000,00	9.043,91
1/859310-456000	Schreib-,Zeichen- u.so. Büromittel	23	34	M.Rip	100,00		133,25
1/859310-458000	Mittel z. ärztl. Betreuung u. Gesundheitsvorsorge	23	34	M.Rip	100,00	100,00	46,05
1/859310-459000	Sonst. Verbrauchsgüter	23	34	M.Rip	500,00	500,00	1.741,11
1/859310-5	Personalkonten laut Sammelnachweis				103.600,00	102.400,00	104.025,57
1/859310-600000	Strom	24	35	M.Rip	25.000,00	25.500,00	24.353,68
1/859310-603000	Wärme	24	35	M.Rip	13.700,00	13.500,00	13.361,37
1/859310-614000	Instandh. v. Gebäuden (PG 010)	24	35	N.Hau	8.300,00	8.200,00	2.032,68
1/859310-617000	Instandh. v. Fahrzeugen (PG 040)	24	35	M.Rip	100,00	200,00	7,58
1/859310-618000	Instandh. v. sonst. Anlagen (PG 030, 042, 043, 044)	24	35	N.Hau	1.000,00	2.200,00	4.569,75
1/859310-619000	Instandh. v. Sonderanl. (PG 050) Garten/Außenbereich, Spielplatz	24	35	N.Hau	1.000,00	10.000,00	
1/859310-631000	Telekommunikationsdienste	24	35	M.Rip	400,00	500,00	384,56
1/859310-670000	Versicherungen	24	35	H.Wen	1.900,00	1.600,00	1.837,53
1/859310-670001	Versicherungen Abfertigungs-Rückdeck.Vers.	24	35	N.Str	1.700,00	2.300,00	
1/859310-670100	Versicherungen Abfertigungsrückdeckungsversicher.	24	35				2.296,71
1/859310-690000	Schadensfälle	24	35	H.Wen			159,02
1/859310-710000	Öffentl. Abgaben (Ausg.), ohne Geb. gem.FAG	24	35	N.Str	2.400,00	200,00	2.651,27
1/859310-711000	Geb.f.d.Ben.v.Gdeeinri.u.-anl. gem.FAG (HBA)	24	35	M.Rip	32.700,00	32.100,00	28.936,07
1/859310-728000	Entg.f.sonst.Leist.	24	35	M.Rip	2.700,00	2.700,00	2.590,27
1/859310-728000/1	Entgelte für sonstige Leistungen	24	35	P.Ais			320,25
1/859310-728000/2	Entg.f.sonst.Leist.	24	35	M.Tra			109,18
1/859310-728001	Entg.f.sonst.Leist. Werbung, Veröffentl.	24	35	M.Rip	500,00	500,00	
1/859310-729900	sonstige Ausgaben (Vergütungen)	24	35	J.Hie			8.114,21
1/859310-729901	Sonst. Ausg. - Vergütungen Bauhofleistungen	24	35	J.Hie	5.000,00	2.900,00	
1/859310-729903	Sonst. Ausg. - Vergütungen Bauhof ohne Personalkosten	24	35	M.Tra	600,00	300,00	
1/859310-729940	Vergütungen Bauhof sonst. Betrieb (ohne Pers.kosten)	24	35	M.Tra			1.045,43
859310 MBW - Freibad					216.900,00	238.200,00	223.273,33
859330	MBW - Hallenbad						
1/859330-043000	Betriebsausstattung	41	72	N.Hau		7.500,00	
1/859330-070000	Aktivierungsfähige Rechte	42	73	M.Rip	100,00	100,00	
1/859330-400000	GWG -Geringw.Wirtsch.güter Anlagev.	23	34	M.Rip	2.000,00	2.000,00	2.143,88
1/859330-454000	Reinigungsmittel	23	34	M.Rip	2.600,00	3.000,00	2.056,16
1/859330-455000	Chemische u. sonst.artverw. Mittel	23	34	M.Rip	8.300,00	9.000,00	4.937,64
1/859330-456000	Schreib-,Zeichen- u.so. Büromittel	23	34	M.Rip	1.000,00	1.000,00	280,93
1/859330-457000	Druckwerke v.a. Tickets, Lesezirkel	23	34	M.Rip	3.500,00	200,00	13,17
1/859330-458000	Mittel z. ärztl. Betreuung u. Gesundheitsvorsorge	23	34	M.Rip	100,00	100,00	89,14

Einnahmen		VQ	HQ	AOB	Voranschlag 2016	Voranschlag 2015	Rechnung 2014
2/859330+813600	Erlös Klangerlebnisbad	13	10	P.Ais			1.070,00
2/859330+824000	Einn.aus Vermiet.- u. Verpachtung Heimatwerb,Redl,Injoy,Visiomedica	14	11	C.Jun	32.700,00	32.700,00	31.233,09
2/859330+824100	Einn. aus Betriebskosten Whg Brandl	14	11	N.Str	1.500,00	1.500,00	1.513,08
2/859330+829000	Sonst. Einnahmen	18	11	M.Rip	300,00	4.600,00	429,74
2/859330+860000	Lfde TZ von Bund u. Bundesfonds	15	17				3.551,94
2/859330+864000	Laufende Transferzahlungen von sonstigen Trägern des öffentl. R.	15	17				271,26
<hr/>							
	859330 MBW - Hallenbad				209.100,00	213.900,00	220.669,64
	859 Sonstige Betriebe mit marktbestimmter Tätigkeit				277.300,00	301.500,00	366.186,36
	85 Betriebe mit marktbestimmter Tätigkeit				3.122.600,00	3.108.000,00	3.224.189,74
87	Wirtschaftliche Unternehmungen						
870	Elektrizitätsversorgung						
870000	Elektrizitätswerk Perg						
2/870000+869000	Gewinnentnahme d. Gde von Unternehm u. marktbest. Betrieben d.G	17	17	A.Fro	700.000,00	800.000,00	
2/870000+869200	Ablieferung vom E-Werk (bar)	17	17	A.Fro			700.000,00
	870 Elektrizitätsversorgung				700.000,00	800.000,00	700.000,00
	87 Wirtschaftliche Unternehmungen				700.000,00	800.000,00	700.000,00

Ausgaben		VQ	HQ	AOB	Voranschlag 2016	Voranschlag 2015	Rechnung 2014
1/859330-459000	Sonst. Verbrauchsgüter	23	34	M.Rip	3.000,00	3.000,00	5.107,45
1/859330-5	Personalkonten laut Sammelnachweis				205.900,00	197.100,00	188.585,43
1/859330-600000	Strom	24	35	M.Rip	55.000,00	63.000,00	52.423,51
1/859330-603000	Wärme	24	35	M.Rip	48.700,00	48.000,00	52.538,91
1/859330-614000	Instandh. v. Gebäuden (PG 010)	24	35	N.Hau	12.000,00	15.000,00	30.613,62
1/859330-618000	Instandh. v. sonst. Anlagen (PG 030, 042, 043, 044)	24	35	M.Rip	3.000,00	3.000,00	7.542,23
1/859330-631000	Telekommunikationsdienste	24	35	M.Rip	800,00	800,00	744,50
1/859330-670000	Versicherungen	24	35	H.Wen	4.000,00	5.500,00	3.557,45
1/859330-670001	Versicherungen Abfertigungs-Rückdeck.Vers.	24	35	N.Str	3.900,00	4.500,00	
1/859330-670100	Versicherungen Abfertigungsrückdeckungsversicherung	24	35	C.Jun			4.446,42
1/859330-710000	Öffentl. Abgaben (Ausg.), ohne Geb. gem.FAG	24	35	N.Str	6.500,00	6.800,00	4.820,70
1/859330-711000	Geb.f.d.Ben.v.Gdeeinri.u.-anl. gem.FAG (HBA)	24	35	M.Rip	60.000,00	65.000,00	56.020,10
1/859330-728000	Entg.f.sonst.Leist.	24	35	M.Rip	7.600,00	7.500,00	8.483,33
1/859330-728000/2	Entg.f.sonst.Leist.	24	35				267,46
1/859330-728001	Entg.f.sonst.Leist. Werbung, Veröffentl.	24	35	M.Rip	1.000,00	1.000,00	
1/859330-728002	Entg.f.sonst.Leist. PergCard	24	35	M.Rip	300,00	400,00	
1/859330-728010	Entgelte für sonstige Leistungen Werbung	24	35	P.Ais			1.322,83
1/859330-729900	sonstige Ausgaben (Vergütungen)	24	35	J.Hie			1.571,09
1/859330-729901	Sonst. Ausg. - Vergütungen Bauhofleistungen	24	35	J.Hie	5.000,00	3.100,00	
1/859330-729903	Sonst. Ausg. - Vergütungen Bauhof ohne Personalkosten	24	35	M.Tra	600,00	400,00	
1/859330-729940	Vergütungen Bauhof sonst. Betrieb (ohne Pers.kosten)	24	35	M.Tra			202,42
859330	MBW - Hallenbad				434.900,00	447.000,00	427.768,37
859	Sonstige Betriebe mit marktbestimmter Tätigkeit				667.100,00	767.100,00	750.794,40
85	Betriebe mit marktbestimmter Tätigkeit				3.453.500,00	3.499.600,00	3.291.180,54
87	Wirtschaftliche Unternehmungen						
870	Elektrizitätsversorgung						
870000	Elektrizitätswerk Perg						
870	Elektrizitätsversorgung				0,00	0,00	0,00
87	Wirtschaftliche Unternehmungen				0,00	0,00	0,00

Einnahmen		VQ	HQ	AOB	Voranschlag 2016	Voranschlag 2015	Rechnung 2014
89	Wirtschaftliche Unternehmungen						
894	Stadthallen, Kongresshäuser						
894000	Stadthallen, Kongresshäuser						
	894				0,00	0,00	0,00
	89				0,00	0,00	0,00
	8				4.555.100,00	4.617.700,00	4.725.671,54

Ausgaben		VQ	HQ	AOB	Voranschlag 2016	Voranschlag 2015	Rechnung 2014
89	Wirtschaftliche Unternehmungen						
894	Stadthallen, Kongresshäuser						
894000	Stadthallen, Kongresshäuser						
1/894000-728000	Entg.f.sonst.Leist.	24	35	A.Fro			18.000,00
894	Stadthallen, Kongresshäuser				0,00	0,00	18.000,00
89	Wirtschaftliche Unternehmungen				0,00	0,00	18.000,00
8	DIENSTLEISTUNGEN				4.835.800,00	4.901.500,00	4.577.511,54

Einnahmen		VQ	HQ	AOB	Voranschlag 2016	Voranschlag 2015	Rechnung 2014
9 FINANZWIRTSCHAFT							
90	Gesonderte Verwaltung						
900							
900000	Finanzwirtschaft - Verwaltung						
	900				0,00	0,00	0,00
	90				0,00	0,00	0,00
	91						
	Kapitalvermögen und Stiftungen						
	910						
	Geldverkehr						
	910000						
	Finanzwirtschaft - Geldverkehr						
2/910000+823000	Zinsen Habenzi b. Banken u.dgl.	14	11	G.Kar	100,00	400,00	260,90
	910				100,00	400,00	260,90
	910						
	Geldverkehr						
	913						
	Wertpapiere						
	913000						
	Finanzwirtschaft - Wertpapiere						
2/913000+822000	Dividenden u. Gewinnanteile v. Unternehmungen - VKB	14	11	G.Kar			30,00
	913				0,00	0,00	30,00
	913						
	Wertpapiere						
	914						
	Beteiligungen						
	914000						
	Finanzwirtschaft - Beteiligungen						
2/914000+869000	Gewinnentnahme d. Gde von Unternehm u. marktbest. Betrieben d.G	17	17	M.Tra	101.000,00	293.900,00	371.168,29
	914				101.000,00	293.900,00	371.168,29
	91				101.100,00	294.300,00	371.459,19
	91						
	Kapitalvermögen und Stiftungen						
	92						
	Öffentliche Abgaben						
	920						
	Ausschließliche Gemeindeabgaben						
	920000						
	Ausschl. Gemeindeabgaben						
2/920000+830000	Grundsteuer v.d.land-u.forstwirtschaft Betrieben (A)	10	13	E.Lan	19.500,00	19.500,00	19.617,56
2/920000+831000	Grundsteuer v.d. Grundstücken (B)	10	13	E.Lan	715.000,00	700.000,00	658.155,31
2/920000+833000	Kommunalsteuer	10	13	M.Ede	4.650.000,00	4.700.000,00	4.525.023,51
2/920000+833100	Kommunalsteuer - Gemeinschaftsproj. Wirtschaftspark Perg-Machlan	10	13	M.Ede	24.200,00	28.500,00	12.750,85
2/920000+834000	Tourismusabgabe	10	13		7.200,00	7.000,00	7.353,84
2/920000+837000	Lustbarkeitsabg. /Vergnügungssteuer	10	13	P.Ais	18.000,00	16.000,00	18.932,56

Ausgaben	VQ	HQ	AOB	Voranschlag 2016	Voranschlag 2015	Rechnung 2014
9 FINANZWIRTSCHAFT						
90	Gesonderte Verwaltung					
900						
900000	Finanzwirtschaft - Verwaltung					
1/900000-5				900,00	900,00	646,16
1/900000-729300	24	35	E.Lan	1.800,00	1.800,00	1.861,32
				2.700,00	2.700,00	2.507,48
				2.700,00	2.700,00	2.507,48
91	Kapitalvermögen und Stiftungen					
910	Geldverkehr					
910000	Finanzwirtschaft - Geldverkehr					
1/910000-652000	24	35	G.Kar	9.600,00	8.000,00	7.214,77
1/910000-657000	24	35	G.Kar	13.900,00	14.200,00	10.893,34
1/910000-710000	24	35	G.Kar	100,00	200,00	64,91
				23.600,00	22.400,00	18.173,02
913	Wertpapiere					
913000	Finanzwirtschaft - Wertpapiere					
				0,00	0,00	0,00
914	Beteiligungen					
914000	Finanzwirtschaft - Beteiligungen					
1/914000-755000	27	36	M.Tra	197.100,00		121.097,64
1/914000-755001	27	36	M.Tra			233.529,13
				197.100,00	0,00	354.626,77
				220.700,00	22.400,00	372.799,79
92	Öffentliche Abgaben					
920	Ausschließliche Gemeindeabgaben					
920000	Ausschl. Gemeindeabgaben					
1/920000-690000	24	35	G.Kar	3.000,00	8.000,00	19.592,10
1/920000-754000	26	36		7.000,00	6.700,00	6.909,83

Einnahmen		VQ	HQ	AOB	Voranschlag 2016	Voranschlag 2015	Rechnung 2014
2/920000+838000	Abgaben f. d. Halten v. Tieren (Hundeabgabe)	10	13		11.100,00	10.800,00	10.200,00
2/920000+841000	Abgaben f. Gebrauch v. öffentl. Gde-Grund u.d.Luftraumes darüber	10	13	U.Edt	90.000,00	95.000,00	85.497,01
2/920000+844110	Aufschließungsbeiträge Verkehr ao. Haushalt	10	13	U.Edt			1.013,33
2/920000+844161	Aufschließungsbeiträge ROG Straßen AOH	10	13	N.Hof	3.000,00	3.000,00	
2/920000+844210	Aufschließungsbeiträge Wasser ao. Haushalt	10	13	U.Edt			2.853,88
2/920000+844281	Aufschließungsbeiträge ROG Wasser - AOH	10	13	N.Hof	3.000,00	3.000,00	
2/920000+844310	Aufschließungsbeiträge Kanal ao. Haushalt	10	13	U.Edt			5.590,22
2/920000+844381	Aufschließungsbeiträge ROG Abwasser - AOH	10	13	N.Hof	5.500,00	5.500,00	
2/920000+844400	Erhaltungsbeitrag Wasser	10	13	U.Edt			23.136,46
2/920000+844500	Erhaltungsbeitrag Kanal	10	13	U.Edt			47.399,82
2/920000+844510	Erhaltungsbeiträge Kanal - AOH	10	13	U.Edt			10.492,62
2/920000+845280	Erhaltungsbeiträge ROG Wasser	10	13	N.Hof	30.000,00	24.000,00	
2/920000+845281	Erhaltungsbeiträge ROG Wasser - AOH	10	13	N.Hof	2.000,00		
2/920000+845380	Erhaltungsbeiträge ROG Abwasser	10	13	N.Hof	80.000,00	55.000,00	
2/920000+845381	Erhaltungsbeiträge ROG Abwasser - AOH	10	13	N.Hof	4.000,00	3.000,00	
2/920000+849000	Nebenansprüche	10	13	G.Kar	2.700,00	3.000,00	1.371,12
2/920000+856000	Verwaltungsabgaben	10	13	Allge	34.000,00	34.000,00	37.271,47
2/920000+857000	Kommissionsgebühren v.a. Baukommission u.dgl.	10	13	W.Frö	3.000,00	3.000,00	2.838,50
920	Ausschließliche Gemeindeabgaben				5.702.200,00	5.710.300,00	5.469.498,06
924	Zuschlagsabgaben zu Bundesabgaben						
924000	Zuschlagsabgaben zu Bundesabgaben						
2/924000+842000	Sonst. Abgaben d. Länder Glücksspielautomatenabgabe	10	13	P.Ais	5.500,00	5.000,00	4.675,12
924	Zuschlagsabgaben zu Bundesabgaben				5.500,00	5.000,00	4.675,12
925	Ertragsanteile an gemein- schaftlichen Bundesabgaben						
925000	Ertragsanteile an gem.Bundesabg.						
2/925000+859000	Ertragsanteile n. abgestuft. Bevölkerungsschlüssel	11	14	A.Fro	5.592.000,00	5.530.300,00	5.486.019,90
2/925000+859100	Ertragsanteile - Unterschiedsbetrag	11	14	A.Fro	102.500,00	115.400,00	164.447,00
2/925000+859300	Ertragsanteile-Getränkesteuerausgl.	11	14	A.Fro	387.500,00	385.000,00	396.779,05
2/925000+859400	Ertragsanteile - Werbeabgabeanteil	11	14	A.Fro	33.600,00	37.500,00	35.532,48
2/925000+859500	Ertragsanteile - Vorausanteil	11	14	A.Fro			34.826,10
2/925000+859600	Ertragsanteile-Selbstträger-Voraus.	11	14	A.Fro	38.500,00	38.500,00	38.496,60
2/925000+859800	Ertragsanteile - Vorausanteil gem § 11 Abs. 7 a	11	14	A.Fro	37.400,00	36.100,00	
925	Ertragsanteile an gemein- schaftlichen Bundesabgaben				6.191.500,00	6.142.800,00	6.156.101,13
92	Öffentliche Abgaben				11.899.200,00	11.858.100,00	11.630.274,31
93	Umlagen						
930	Landesumlage						

Ausgaben		VQ	HQ	AOB	Voranschlag 2016	Voranschlag 2015	Rechnung 2014
920	Ausschließliche Gemeindeabgaben				10.000,00	14.700,00	26.501,93
924	Zuschlagsabgaben zu Bundesabgaben						
924000	Zuschlagsabgaben zu Bundesabgaben						
924	Zuschlagsabgaben zu Bundesabgaben				0,00	0,00	0,00
925	Ertragsanteile an gemein- schaftlichen Bundesabgaben						
925000	Ertragsanteile an gem.Bundesabg.						
925	Ertragsanteile an gemein- schaftlichen Bundesabgaben				0,00	0,00	0,00
92	Öffentliche Abgaben				10.000,00	14.700,00	26.501,93
93	Umlagen						
930	Landesumlage						

Einnahmen		VQ	HQ	AOB	Voranschlag 2016	Voranschlag 2015	Rechnung 2014
930000	Landesumlage						
	930 Landesumlage				0,00	0,00	0,00
	93 Umlagen				0,00	0,00	0,00

Ausgaben		VQ	HQ	AOB	Voranschlag 2016	Voranschlag 2015	Rechnung 2014
930000	Landesumlage						
1/930000-751000	Lfde TZ an Land OÖ Landesumlage	26	37	A.Fro	854.400,00	825.000,00	742.246,26
	930 Landesumlage				854.400,00	825.000,00	742.246,26
	93 Umlagen				854.400,00	825.000,00	742.246,26

Einnahmen		VQ	HQ	AOB	Voranschlag 2016	Voranschlag 2015	Rechnung 2014
98	Haushaltsausgleich						
980	Zuführungen an den außerordentlichen Haushalt						
980000	Zu- u. Rückführung - Verr. OH-AOH						
2/980000+910000	Verr. zw. OH u. AOH	81		M.Tra			644.678,16
2/980000+910016	Rückführung aus d. AOH 163210 FF-Pergkirchen	81			80.000,00		
2/980000+910022	Rückführung an d. AOH 212299 NMS Perg-SZ (Dach, Fenster)	81			4.500,00		
2/980000+910031	Zu- u. Rückführung - Verr. OH-AOH LMS (Dach)	81				1.400,00	
<hr/>							
980	Zuführungen an den außerordentlichen Haushalt				84.500,00	1.400,00	644.678,16
98	Haushaltsausgleich				84.500,00	1.400,00	644.678,16
99	Jahresergebnis Abwicklung der Vorjahre						
990	Überschüsse und Abgänge						

Ausgaben	VQ	HQ	AOB	Voranschlag 2016	Voranschlag 2015	Rechnung 2014
98						
Haushaltsausgleich						
980						
Zuführungen an den außerordentlichen Haushalt						
980000						
Zu- u. Rückführung - Verr. OH-AOH						
1/980000-910000	Zuführungen an den außerordentl. HH und Zuführungen aus dem ord	85	80	M.Tra		0,01
1/980000-910005	Abschnitt 320000 Landesmusikschule	85	80	M.Tra		3.860,61
1/980000-910011	Zuführung an den ao. HH Katastrophen	85	80	M.Tra		63.658,02
1/980000-910013	NMS Perg-SZ (vor 2015)	85	80			48.424,72
1/980000-910014	Kindergarten I (vor 2015)	85	80			16.101,72
1/980000-910016	163210 FF-Pergkirchen(Zub.v.Räumen)	85	80		40.000,00	
1/980000-910019	Abschnitt 616010 Geh- und Radwege	85	80			12.606,27
1/980000-910020	Zuf. OH an AOH Jugendzentrum 252000	85	80	M.Tra		2.882,27
1/980000-910021	212000 NMS 1 Perg (VFI)	85	80		50.000,00	50.000,00
1/980000-910022	212200 NMS Perg-SZ (Dach, Fenster)	85	80		4.600,00	
1/980000-910023	Integrativkiga (vor 2015)	85	80			63.724,24
1/980000-910024	Gemeindestraßen Allg. (vor 2015)	85	80			604.655,38
1/980000-910025	252000 Jugendzentrum (Dach/Innen)	85	80		58.100,00	
1/980000-910027	263000 BSH (Beleuchtung)	85	80		12.500,00	391,79
1/980000-910030	NMS 1 Perg (vor 2015)	85	80			50.000,00
1/980000-910032	320010 LMS (Fenstertausch)	85	80		44.700,00	
1/980000-910033	Zuf. OH an AOH ASZ 813000	85	80	M.Tra		143.871,14
1/980000-910034	Zuf. OH an AOH Straßenbau 612000	85	80	M.Tra		200.000,00
1/980000-910045	MBW (vor 2015)	85	80			57.683,17
1/980000-910061	612100 Gemeindestraßen 2012-2015	85	80		810.200,00	
1/980000-910062	616000 Sonstige Straßen u. Wege	85	80		2.200,00	
1/980000-910063	611010 Bahnbegleitweg Aisthofen	85	80		120.000,00	
1/980000-910081	813000 ASZ neu	85	80		1.800,00	
1/980000-910100	IB - Verkehrsflächenbeitr. 612100 Gdestr. 2012-15	85	80		26.400,00	112.384,11
1/980000-910200	IB - Wasseranschlussgeb. 850120 WVA BA 12	85	80		95.000,00	136.000,00
1/980000-910300	IB - Kanalanschlussgeb. ABA BA 26, 29	85	80		179.000,00	46.000,00
1/980000-910500	Aufschließungsbeitr. Verkehr (AOH) 612100 Gdestr. 2012-15	85	80		3.000,00	1.013,33
1/980000-910600	Aufschließungsbeitr. Wasser (AOH) 850110 WVA BA 11	85	80		3.000,00	2.853,88
1/980000-910700	Aufschließungsbeitr. Kanal (AOH) 851270 ABA BA 27	85	80		5.500,00	5.590,22
1/980000-910900	ABA - BA (ordentl. Zuf.) BA 26	85	80		42.600,00	88.137,08
980	Zuführungen an den außerordentlichen Haushalt			444.000,00	1.286.600,00	1.701.666,29
98	Haushaltsausgleich			444.000,00	1.286.600,00	1.701.666,29
99	Jahresergebnis Abwicklung der Vorjahre					
990	Überschüsse und Abgänge					

Einnahmen		VQ	HQ	AOB	Voranschlag 2016	Voranschlag 2015	Rechnung 2014
990000	Überschüsse und Abgänge						
2/990000+965000	Ist-Überschuss laufendes Jahr		50				393.058,22
990	Überschüsse und Abgänge				0,00	0,00	393.058,22
99	Jahresergebnis Abwicklung der Vorjahre				0,00	0,00	393.058,22
9	FINANZWIRTSCHAFT				12.084.800,00	12.153.800,00	13.039.469,88
Gesamtsumme					19.321.100,00	19.432.100,00	20.542.126,90

Ausgaben		VQ	HQ	AOB	Voranschlag 2016	Voranschlag 2015	Rechnung 2014
990000	Überschüsse und Abgänge						
1/990000-965000	Ist-Überschuss laufendes Jahr			70			393.058,22
990	Überschüsse und Abgänge				0,00	0,00	393.058,22
99	Jahresergebnis Abwicklung der Vorjahre				0,00	0,00	393.058,22
9	FINANZWIRTSCHAFT				1.531.800,00	2.151.400,00	3.238.779,97
Gesamtsumme					19.321.100,00	19.432.100,00	20.542.126,90

Gesamtübersicht nach Vorhaben

Vorhaben	Einnahmen Außerordentlicher Haushalt	Voranschlag 2016	Voranschlag 2015	Rechnung 2014
163102	Einsatzzentrum - Ausfinanzierung			600.000,00
163210	FF Pergkirchen Zubau von Räumen	120.000,00	80.000,00	
179000	Hochwasserschutz	126.000,00	267.300,00	529.781,20
211000	Volksschule Perg Sanierung		212.000,00	301.356,32
211001	Volksschule Perg ganztägige Schulform Art.15a B-VG	35.000,00	85.000,00	84.099,12
211101	VS Pergkirchen ganztägige Schulform Art.15a B-VG		127.000,00	
211102	VS-Pergkirchen Zubau NABE - Musikproberaum			8.856,00
212000	NMS 1 Perg - Zubau (VFI)	350.000,00	1.225.000,00	50.000,00
212200	NMS Perg-SZ Dach,Fenster	31.700,00	48.200,00	144.424,72
214001	Polytechnische Schule Perg ganztägige Schulform Art.15a B-VG		80.400,00	17.327,66
240100	Kindergarten Friedhofstraße Umbau 1.Etappe		20.000,00	40.000,00
240101	KIGA Friedhofstr.- Einb.Krabbelst. Bewegungs-u.Gruppenr. Art. 15a B-VG		184.400,00	171.381,05
240210	Kindergarten Haydnstraße Art. 15a B-VG	265.000,00	275.500,00	
240301	Kindergarten Pergkirchen Ausbau 3. Gruppe			11.000,00
240310	Kindergarten Pergkirchen Art. 15a B-VG	139.000,00	132.100,00	
240400	Kindergarten-Integrativ Art. 15a B-VG		56.400,00	
240810	Krabbelstube Haydnstraße Art. 15a B-VG	21.500,00	35.000,00	
252000	Jugendzentrum Sanierung Dach u. Innenräume		87.300,00	2.925,41
263000	Bezirkssporthalle Beleuchtung		37.500,00	134.368,24
320000	LMS - Dach		25.600,00	51.804,61
320010	LMS Fenstertausch		44.700,00	
360000	Heimathaus			10.000,00
530000	Rotes Kreuz - Umbau u. Erweiterung Bezirksstelle Perg			102.801,00
611010	Bahnbegleitweg Aisthofen	120.000,00		
612000	Strassenbauprogramm 2008-2011			200.000,00
612100	Gemeindestraßen 2012-2015		1.040.000,00	955.058,11
616000	Sonstige Straßen und Wege		2.200,00	391,79
616010	Geh- und Radwege			12.606,27
812000	öffentl. WC - Umbau			25.000,00
813000	Abfallbeseitigung (ASZ neu)		34.000,00	203.944,24
839000	ÖBB Park & Ride Anlage			902.519,78
850010	WVA BA. 10		6.000,00	162.270,31
850110	WVA BA 11		145.000,00	
850120	WVA BA 12	342.000,00		
850900	WVA BA 09 Münzb.Zubringer			73.605,51
850990	WVA (Darlehen SA3)			37.208,03
851170	ABA BA 17 Stadtzentrum			2.887,00
851190	ABA BA 19 Aistofen, Tobra			14.268,85
851199	ABA BA 20 Bereich Kuchlmühle			9.801,28

Vorhaben	Ausgaben Außerordentlicher Haushalt	Voranschlag 2016	Voranschlag 2015	Rechnung 2014
163102	Einsatzzentrum - Ausfinanzierung			600.000,00
163210	FF Pergkirchen Zubau von Räumen	120.000,00	240.000,00	
179000	Hochwasserschutz	126.000,00	267.300,00	529.781,20
211000	Volksschule Perg Sanierung		212.000,00	301.356,32
211001	Volksschule Perg ganztägige Schulform Art.15a B-VG	35.000,00	85.000,00	84.099,12
211101	VS Pergkirchen ganztägige Schulform Art.15a B-VG		127.000,00	
211102	VS-Pergkirchen Zubau NABE - Musikproberaum		4.400,00	8.856,00
212000	NMS 1 Perg - Zubau (VFI)	350.000,00	1.225.000,00	50.000,00
212200	NMS Perg-SZ Dach,Fenster	31.700,00	48.200,00	144.424,72
214001	Polytechnische Schule Perg ganztägige Schulform Art.15a B-VG		80.400,00	17.327,66
240100	Kindergarten Friedhofstraße Umbau 1.Etappe		20.000,00	40.000,00
240101	KIGA Friedhofstr.- Einb.Krabbelst. Bewegungs-u.Gruppenr. Art. 15a B-VG		184.400,00	171.381,05
240210	Kindergarten Haydnstraße Art. 15a B-VG	265.000,00	275.500,00	
240301	Kindergarten Pergkirchen Ausbau 3. Gruppe			11.000,00
240310	Kindergarten Pergkirchen Art. 15a B-VG	139.000,00	132.100,00	
240400	Kindergarten-Integrativ Art. 15a B-VG		56.400,00	
240810	Krabbelstube Haydnstraße Art. 15a B-VG	21.500,00	35.000,00	
252000	Jugendzentrum Sanierung Dach u. Innenräume		87.300,00	2.925,41
263000	Bezirkssporthalle Beleuchtung		37.500,00	134.368,24
320000	LMS - Dach		25.600,00	51.804,61
320010	LMS Fenstertausch		130.300,00	
360000	Heimathaus			10.000,00
530000	Rotes Kreuz - Umbau u. Erweiterung Bezirksstelle Perg			102.801,00
611010	Bahnbegleitweg Aisthofen	120.000,00		
612000	Strassenbauprogramm 2008-2011			200.000,00
612100	Gemeindestraßen 2012-2015		1.040.000,00	955.058,11
616000	Sonstige Straßen und Wege		2.200,00	391,79
616010	Geh- und Radwege			12.606,27
812000	öffentl. WC - Umbau			25.000,00
813000	Abfallbeseitigung (ASZ neu)		34.000,00	203.944,24
839000	ÖBB Park & Ride Anlage		287.200,00	902.519,78
850010	WVA BA. 10		6.000,00	162.270,31
850110	WVA BA 11		119.000,00	
850120	WVA BA 12	342.000,00		
850900	WVA BA 09 Münzb.Zubringer			73.605,51
850990	WVA (Darlehen SA3)			37.208,03
851170	ABA BA 17 Stadtzentrum			2.887,00
851190	ABA BA 19 Aistofen, Tobra			14.268,85
851199	ABA BA 20 Bereich Kuchlmühle			9.801,28

Voranschlag 2016
Gesamtübersicht nach Vorhaben

Vorhaben	Einnahmen Außerordentlicher Haushalt	Voranschlag 2016	Voranschlag 2015	Rechnung 2014
851210	ABA BA. 21 Stifterstraße			13.606,25
851220	ABA BA 22			11.812,77
851230	ABA BA. 23			594.456,40
851240	ABA BA 24 Leitungskataster	37.000,00	150.100,00	230.622,31
851250	ABA BA. 25 Pergkirchen		21.800,00	270.336,34
851260	ABA BA 26	206.000,00	82.900,00	493.359,89
851270	ABA BA 27	200.000,00	355.000,00	
851280	ABA BA 28 Kanalsan.u.SK3 Schäden Zone C	150.000,00	140.000,00	
851290	ABA BA 29	652.500,00		
851990	ABA Darlehen SA 3			440.429,81
859330	Hallenbad - Sanierung BA 02		10.500,00	590.636,79
	Summe Außerordentlicher Haushalt	2.795.700,00	5.010.900,00	7.504.947,06

Voranschlag 2016
Gesamtübersicht nach Vorhaben

Vorhaben	Ausgaben Außerordentlicher Haushalt	Voranschlag 2016	Voranschlag 2015	Rechnung 2014
851210	ABA BA. 21 Stifterstraße			13.606,25
851220	ABA BA 22			11.812,77
851230	ABA BA. 23			594.456,40
851240	ABA BA 24 Leitungskataster	37.000,00	150.100,00	230.622,31
851250	ABA BA. 25 Pergkirchen		21.800,00	270.336,34
851260	ABA BA 26	206.000,00	247.900,00	493.359,89
851270	ABA BA 27	200.000,00	355.000,00	
851280	ABA BA 28 Kanalsan.u.SK3 Schäden Zone C	150.000,00	140.000,00	
851290	ABA BA 29	652.500,00		
851990	ABA Darlehen SA 3			440.429,81
859330	Hallenbad - Sanierung BA 02		185.200,00	590.636,79
	Summe Außerordentlicher Haushalt	2.795.700,00	5.861.800,00	7.504.947,06

Haushaltskonten AOH

Einnahmen		VQ	HQ	AOB	Voranschlag 2016	Voranschlag 2015	Rechnung 2014
163102	Einsatzzentrum - Ausfinanzierung						
6/163102+346000	Investitionsdarlehen von Kreditinstituten	55	55				600.000,00
	163102 Einsatzzentrum - Ausfinanzierung				0,00	0,00	600.000,00
163210	FF Pergkirchen Zubau von Räumen						
6/163210+871100	KTZ vom Land (BZ)	33	57		80.000,00		
6/163210+874000	Eigenmittel FF-Pergkirchen	33	57		40.000,00	40.000,00	
6/163210+910016	Zuf. an d. AOH u. Zuf. aus d.OH 163210 FF-Pergkirchen	81	60			40.000,00	
	163210 FF Pergkirchen Zubau von Räumen				120.000,00	80.000,00	0,00
179000	Hochwasserschutz						
6/179000+346000	Investitionsdarlehen von Kreditinstituten	55	55		126.000,00	210.800,00	110.000,00
6/179000+829000	Sonstige Einnahmen Aisthofnerbach	18				1.500,00	1.500,00
6/179000+871000	Kapitaltransferzahlungen von Ländern und Landesfonds	33	57			35.000,00	35.500,00
6/179000+871002	Kapitaltransferzahlungen v. Ländern Naarnbrücke - Hafnerplatz	33	57			20.000,00	40.000,00
6/179000+910011	Zuführung an den ord.Haushalt Hochwasserschutz	81	60				63.658,02
6/179000+963100	Soll-Überschuss	82	50				209.415,36
6/179000+965000	Ist-Überschuss laufendes Jahr		50				49.707,82
6/179000+968000	Soll-Abgang laufendes Jahr	83	50				20.000,00
	179000 Hochwasserschutz				126.000,00	267.300,00	529.781,20
211000	Volksschule Perg Sanierung						
6/211000+871000	Kapitaltransferzahlungen von Ländern und Landesfonds	33	57				256.678,16
6/211000+963100	Soll-Überschuss	82	50			212.000,00	
6/211000+966000	Ist-Abgang laufendes Jahr		50				44.678,16
	211000 Volksschule Perg Sanierung				0,00	212.000,00	301.356,32
211001	Volksschule Perg ganztägige Schulform Art.15a B-VG						
6/211001+043000	Betriebsausstattung	31	52				4.837,02
6/211001+871000	Kapitaltransferzahlungen von Ländern und Landesfon. Art.15a B-VG	33	57		35.000,00	85.000,00	79.262,09
6/211001+910000	Zuführungen an den außerordentl. HH und Zuführungen aus dem ord	81	60				0,01
	211001 Volksschule Perg ganztägige Schulform Art.15a B-VG				35.000,00	85.000,00	84.099,12

Ausgaben		VQ	HQ	AOB	Voranschlag 2016	Voranschlag 2015	Rechnung 2014
163102	Einsatzzentrum - Ausfinanzierung						
5/163102-910000	Rückführungen an den ordentl. HH	85					600.000,00
	163102 Einsatzzentrum - Ausfinanzierung				0,00	0,00	600.000,00
163210	FF Pergkirchen Zubau von Räumen						
5/163210-010000	Gebäude	40	71		40.000,00	240.000,00	
5/163210-910016	Rückf. an d. AOH 163210 FF-Pergkirchen	85			80.000,00		
	163210 FF Pergkirchen Zubau von Räumen				120.000,00	240.000,00	0,00
179000	Hochwasserschutz						
5/179000-002000	Hochwasser-Schutzmaßnahmen	40	71		126.000,00	224.500,00	96.089,33
5/179000-002000/1	Naarnbrücke	40	71			7.800,00	355.891,17
5/179000-002020	Rückhaltebecken-Weinzierl Süd	40	71				7.900,00
5/179000-002030	Naarn	40	71			15.000,00	20.132,88
5/179000-728000	Entgelte für sonstige Leistungen	24					60,00
5/179000-964100	Soll-Fehlbetrag	86	70			20.000,00	
5/179000-965000	Ist-Überschuss laufendes Jahr		70				49.707,82
	179000 Hochwasserschutz				126.000,00	267.300,00	529.781,20
211000	Volksschule Perg Sanierung						
5/211000-346001	Darlehen von Kreditinstituten Sondertilgung	65	75			212.000,00	
5/211000-910000	Rückführungen an den ordentl. HH	85					44.678,16
5/211000-966000	Ist-Abgang laufendes Jahr		70				44.678,16
5/211000-967000	Soll-Überschuss laufendes Jahr	87	70				212.000,00
	211000 Volksschule Perg Sanierung				0,00	212.000,00	301.356,32
211001	Volksschule Perg ganztägige Schulform Art.15a B-VG						
5/211001-043000	Betriebsausstattung	41	72	E.Kas		64.000,00	
5/211001-050000	Sonderanlagen	40	71	E.Kas	35.000,00	21.000,00	13.945,36
5/211001-400000	Geringwertige Wirtschaftsgüter des Anlagevermögens	23		E.Kas			2.452,90
5/211001-964100	Soll-Fehlbetrag	86	70				67.700,86
	211001 Volksschule Perg ganztägige Schulform Art.15a B-VG				35.000,00	85.000,00	84.099,12

Einnahmen		VQ	HQ	AOB	Voranschlag 2016	Voranschlag 2015	Rechnung 2014
211101	VS Pergkirchen ganztägige Schulform Art.15a B-VG						
6/211101+871000	Kapitaltransferzahlungen von Ländern und Landesfon. Art.15a B-VG	33	57			127.000,00	
211101 VS Pergkirchen ganztägige Schulform Art.15a B-VG					0,00	127.000,00	0,00
211102	VS-Pergkirchen Zubau NABE - Musikproberaum						
6/211102+966000	Ist-Abgang laufendes Jahr		50				4.428,00
6/211102+968000	Soll-Abgang laufendes Jahr	83	50				4.428,00
211102 VS-Pergkirchen Zubau NABE - Musikproberaum					0,00	0,00	8.856,00
212000	NMS 1 Perg - Zubau (VFI)						
6/212000+870000	Kapitaltransferzahlungen von Bund und Bundesfonds	33	57			250.000,00	
6/212000+871000	Kapitaltransferzahlung Vom Land, Abt. Schule	33	57		150.000,00	425.000,00	
6/212000+871100	Kapitaltransferzahlung Vom Land Oö., BZ	33	57		150.000,00	500.000,00	
6/212000+910021	212000 NMS 1 Perg (VFI)	81	60		50.000,00	50.000,00	
6/212000+910030	NMS 1 Perg (vor 2015)	81	60				50.000,00
212000 NMS 1 Perg - Zubau (VFI)					350.000,00	1.225.000,00	50.000,00
212200	NMS Perg-SZ Dach,Fenster						
6/212200+871000	Kapitaltransferzahlungen von Ländern und Landesfonds	33	57		9.000,00	28.600,00	
6/212200+871100	KTZ vom Land (BZ)	33	57		22.700,00	15.000,00	
6/212200+910013	Anteilsbetrag OH 212200 HS 2	81	60				48.424,72
6/212200+910022	Zuf. an d. AOH u. Zuf. aus d.OH 212200 NMS Perg-SZ (Dach, Fenster)	81	60			4.600,00	
6/212200+966000	Ist-Abgang laufendes Jahr		50				48.000,00
6/212200+968000	Soll-Abgang laufendes Jahr	83	50				48.000,00
212200 NMS Perg-SZ Dach,Fenster					31.700,00	48.200,00	144.424,72

Ausgaben		VQ	HQ	AOB	Voranschlag 2016	Voranschlag 2015	Rechnung 2014
211101	VS Pergkirchen ganztägige Schulform Art.15a B-VG						
5/211101-010000	Gebäude	40	71			60.000,00	
5/211101-043000	Betriebsausstattung	41	72	N.Hau		37.000,00	
5/211101-050000	Sonderanlagen	40	71			30.000,00	
211101 VS Pergkirchen ganztägige Schulform Art.15a B-VG					0,00	127.000,00	0,00
211102	VS-Pergkirchen Zubau NABE - Musikproberaum						
5/211102-010000	Gebäude NABE	40	71	N.Hau			4.428,00
5/211102-964100	Soll-Fehlbetrag	86	70			4.400,00	
5/211102-966000	Ist-Abgang laufendes Jahr		70				4.428,00
211102 VS-Pergkirchen Zubau NABE - Musikproberaum					0,00	4.400,00	8.856,00
212000	NMS 1 Perg - Zubau (VFI)						
5/212000-775000	Kapitaltransferzahlungen an Unternehmungen - VFI-KG	44	77		350.000,00	1.225.000,00	50.000,00
212000 NMS 1 Perg - Zubau (VFI)					350.000,00	1.225.000,00	50.000,00
212200	NMS Perg-SZ Dach,Fenster						
5/212200-010000	Gebäude	40	71		27.200,00	200,00	96.424,72
5/212200-910022	Zuf. an d. AOH u. Zuf. aus d.OH 212200 NMS Perg-SZ (Dach, Fenste	85			4.500,00		
5/212200-964100	Soll-Fehlbetrag	86	70			48.000,00	
5/212200-966000	Ist-Abgang laufendes Jahr		70				48.000,00
212200 NMS Perg-SZ Dach,Fenster					31.700,00	48.200,00	144.424,72

Einnahmen		VQ	HQ	AOB	Voranschlag 2016	Voranschlag 2015	Rechnung 2014
214001	Polytechnische Schule Perg ganztägige Schulform Art.15a B-VG						
6/214001+871000	Kapitaltransferzahlungen von Ländern und Landesfon.Art. 15a B-VG	33	57			80.400,00	
6/214001+966000	Ist-Abgang laufendes Jahr		50				8.411,14
6/214001+968000	Soll-Abgang laufendes Jahr	83	50				8.916,52
214001 Polytechnische Schule Perg ganztägige Schulform Art.15a B-VG					0,00	80.400,00	17.327,66
240100	Kindergarten Friedhofstraße Umbau 1.Etappe						
6/240100+871100	KTZ vom Land (BZ)	33	57			20.000,00	
6/240100+966000	Ist-Abgang laufendes Jahr		50				20.000,00
6/240100+968000	Soll-Abgang laufendes Jahr	83	50				20.000,00
240100 Kindergarten Friedhofstraße Umbau 1.Etappe					0,00	20.000,00	40.000,00
240101	KIGA Friedhofstr.- Einb.Krabbelst. Bewegungs-u.Gruppenr. Art. 15a B-VG						
6/240101+871000	Kapitaltransferzahlungen von Ländern und Landesfon.Art. 15a B-VG	33	57			184.400,00	
6/240101+910014	Anteilsbetrag OH Kiga 1	81	60				16.101,72
6/240101+966000	Ist-Abgang laufendes Jahr		50				77.279,33
6/240101+968000	Soll-Abgang laufendes Jahr	83	50				78.000,00
240101 KIGA Friedhofstr.- Einb.Krabbelst. Bewegungs-u.Gruppenr. Art. 15a B-VG					0,00	184.400,00	171.381,05
240210	Kindergarten Haydnstraße Art. 15a B-VG						
6/240210+871000	Kapitaltransferzahlungen von Ländern und Landesfonds	33	57		265.000,00	275.500,00	
240210 Kindergarten Haydnstraße Art. 15a B-VG					265.000,00	275.500,00	0,00
240301	Kindergarten Pergkirchen Ausbau 3. Gruppe						
6/240301+871100	KTZ vom Land (BZ)	33	57				11.000,00
240301 Kindergarten Pergkirchen Ausbau 3. Gruppe					0,00	0,00	11.000,00

Ausgaben		VQ	HQ	AOB	Voranschlag 2016	Voranschlag 2015	Rechnung 2014
214001	Polytechnische Schule Perg ganztägige Schulform Art.15a B-VG						
5/214001-043000	Betriebsausstattung	41	72	N.Hau		8.000,00	6.638,94
5/214001-050000	Sonderanlagen	40	71			63.400,00	
5/214001-400000	Geringwertige Wirtschaftsgüter des Anlagevermögens	23		N.Hau		100,00	2.277,58
5/214001-964100	Soll-Fehlbetrag	86	70			8.900,00	
5/214001-966000	Ist-Abgang laufendes Jahr		70				8.411,14
214001	Polytechnische Schule Perg ganztägige Schulform Art.15a B-VG				0,00	80.400,00	17.327,66
240100	Kindergarten Friedhofstraße Umbau 1.Etappe						
5/240100-964100	Soll-Fehlbetrag	86	70			20.000,00	20.000,00
5/240100-966000	Ist-Abgang laufendes Jahr		70				20.000,00
240100	Kindergarten Friedhofstraße Umbau 1.Etappe				0,00	20.000,00	40.000,00
240101	KIGA Friedhofstr.- Einb.Krabbelst. Bewegungs-u.Gruppenr. Art. 15a B-VG						
5/240101-010000	Krabbelstube Gruppenraum	40	71			24.700,00	39.681,11
5/240101-010001	Bewegungsraum KIGA 1	40	71	N.Hau		3.600,00	7.021,24
5/240101-010002	Gruppenraum KIGA 1	40	71			10.400,00	47.399,37
5/240101-050000	Sonderanlagen	40	71			67.700,00	
5/240101-964100	Soll-Fehlbetrag	86	70			78.000,00	
5/240101-966000	Ist-Abgang laufendes Jahr		70				77.279,33
240101	KIGA Friedhofstr.- Einb.Krabbelst. Bewegungs-u.Gruppenr. Art. 15a B-VG				0,00	184.400,00	171.381,05
240210	Kindergarten Haydnstraße Art. 15a B-VG						
5/240210-010000	Gebäude	40	71		215.000,00	230.500,00	
5/240210-050000	Sonderanlagen	40	71		50.000,00	45.000,00	
240210	Kindergarten Haydnstraße Art. 15a B-VG				265.000,00	275.500,00	0,00
240301	Kindergarten Pergkirchen Ausbau 3. Gruppe						
5/240301-964100	Soll-Fehlbetrag	86	70				11.000,00
240301	Kindergarten Pergkirchen Ausbau 3. Gruppe				0,00	0,00	11.000,00

Einnahmen		VQ	HQ	AOB	Voranschlag 2016	Voranschlag 2015	Rechnung 2014
240310	Kindergarten Pergkirchen Art. 15a B-VG						
6/240310+871000	Kapitaltransferzahlungen von Ländern und Landesfonds	33	57		139.000,00	132.100,00	
240310 Kindergarten Pergkirchen Art. 15a B-VG					139.000,00	132.100,00	0,00
240400	Kindergarten-Integrativ Art. 15a B-VG						
6/240400+871000	Kapitaltransferzahlungen von Ländern und Landesfonds	33	57			56.400,00	
240400 Kindergarten-Integrativ Art. 15a B-VG					0,00	56.400,00	0,00
240810	Krabbelstube Haydnstraße Art. 15a B-VG						
6/240810+871000	Kapitaltransferzahlungen von Ländern und Landesfonds	33	57		21.500,00	35.000,00	
240810 Krabbelstube Haydnstraße Art. 15a B-VG					21.500,00	35.000,00	0,00
252000	Jugendzentrum Sanierung Dach u. Innenräume						
6/252000+871100	KTZ vom Land (BZ)	33	57			29.200,00	
6/252000+910020	Zuf. OH an AOH	81	60				2.882,27
6/252000+910025	Zuf. an d. AOH u. Zuf. aus d.OH 252000 Jugendzentrum (Dach, Inner	81	60			58.100,00	
6/252000+965000	Ist-Überschuss laufendes Jahr		50				43,14
252000 Jugendzentrum Sanierung Dach u. Innenräume					0,00	87.300,00	2.925,41
263000	Bezirkssporthalle Beleuchtung						
6/263000+871100	KTZ vom Land (BZ)	33	57			25.000,00	
6/263000+910023	Zuf. OH an AOH	81	60				63.724,24
6/263000+910027	Zuf. an d. AOH u. Zuf. aus d.OH 263000 BSH (Beleuchtung)	81	60			12.500,00	
6/263000+966000	Ist-Abgang laufendes Jahr		50				35.322,00
6/263000+968000	Soll-Abgang laufendes Jahr	83	50				35.322,00
263000 Bezirkssporthalle Beleuchtung					0,00	37.500,00	134.368,24

Ausgaben		VQ	HQ	AOB	Voranschlag 2016	Voranschlag 2015	Rechnung 2014
240310	Kindergarten Pergkirchen Art. 15a B-VG						
5/240310-010000	Gebäude	40	71		79.000,00	61.000,00	
5/240310-050000	Sonderanlagen	40	71		60.000,00	71.100,00	
240310 Kindergarten Pergkirchen Art. 15a B-VG					139.000,00	132.100,00	0,00
240400	Kindergarten-Integrativ Art. 15a B-VG						
5/240400-010000	Gebäude	40	71			56.400,00	
240400 Kindergarten-Integrativ Art. 15a B-VG					0,00	56.400,00	0,00
240810	Krabbelstube Haydnstraße Art. 15a B-VG						
5/240810-010000	Gebäude	40	71		8.900,00	17.000,00	
5/240810-050000	Sonderanlagen	40	71		12.600,00	18.000,00	
240810 Krabbelstube Haydnstraße Art. 15a B-VG					21.500,00	35.000,00	0,00
252000	Jugendzentrum Sanierung Dach u. Innenräume						
5/252000-010000	Gebäude	40	71			87.300,00	2.882,27
5/252000-965000	Ist-Überschuss laufendes Jahr		70				43,14
252000 Jugendzentrum Sanierung Dach u. Innenräume					0,00	87.300,00	2.925,41
263000	Bezirkssporthalle Beleuchtung						
5/263000-010000	Gebäude	40	71			2.200,00	99.046,24
5/263000-964100	Soll-Fehlbetrag	86	70			35.300,00	
5/263000-966000	Ist-Abgang laufendes Jahr		70				35.322,00
263000 Bezirkssporthalle Beleuchtung					0,00	37.500,00	134.368,24

Einnahmen		VQ	HQ	AOB	Voranschlag 2016	Voranschlag 2015	Rechnung 2014
320000	LMS - Dach						
6/320000+871000	Kapitaltransferzahlungen von Ländern und Landesfonds	33	57			9.000,00	
6/320000+871100	KTZ vom Land (BZ)	33	57			16.600,00	
6/320000+910005	Zuführung an den ord. Haushalt Musikschule Perg	81	60				3.860,61
6/320000+966000	Ist-Abgang laufendes Jahr		50				23.972,00
6/320000+968000	Soll-Abgang laufendes Jahr	83	50				23.972,00
	320000 LMS - Dach				0,00	25.600,00	51.804,61
320010	LMS Fenstertausch						
6/320010+910032	Zuf. an d. AOH u. Zuf. aus d.OH 320010 LMS (Fenstertausch)	81	60			44.700,00	
	320010 LMS Fenstertausch				0,00	44.700,00	0,00
360000	Heimathaus						
6/360000+871000	Kapitaltransferzahlungen von Ländern und Landesfonds	33	57				10.000,00
	360000 Heimathaus				0,00	0,00	10.000,00
530000	Rotes Kreuz - Umbau u. Erweiterung Bezirksstelle Perg						
6/530000+871100	KTZ vom Land (BZ)	33	57				102.801,00
	530000 Rotes Kreuz - Umbau u. Erweiterung Bezirksstelle Perg				0,00	0,00	102.801,00
611010	Bahnbegleitweg Aisthofen						
6/611010+910063	Zuf. an d. AOH u. Zuf. aus d.OH	81	60		120.000,00		
	611010 Bahnbegleitweg Aisthofen				120.000,00	0,00	0,00
612000	Strassenbauprogramm 2008-2011						
6/612000+910034	Zuf. OH an AOH	81	60				200.000,00
	612000 Strassenbauprogramm 2008-2011				0,00	0,00	200.000,00

Ausgaben		VQ	HQ	AOB	Voranschlag 2016	Voranschlag 2015	Rechnung 2014
320000	LMS - Dach						
5/320000-010000	Gebäude	40	71			200,00	18.532,61
5/320000-910031	Zu- u. Rückführung - Verr. OH-AOH LMS (Dach)	85				1.400,00	
5/320000-964100	Soll-Fehlbetrag	86	70			24.000,00	9.300,00
5/320000-966000	Ist-Abgang laufendes Jahr		70				23.972,00
320000 LMS - Dach					0,00	25.600,00	51.804,61
320010	LMS Fenstertausch						
5/320010-010000	Gebäude	40	71			130.300,00	
320010 LMS Fenstertausch					0,00	130.300,00	0,00
360000	Heimathaus						
5/360000-964100	Soll-Fehlbetrag	86	70				10.000,00
360000 Heimathaus					0,00	0,00	10.000,00
530000	Rotes Kreuz - Umbau u. Erweiterung Bezirksstelle Perg						
5/530000-777000	Kapitaltransferzahlungen an private Organis. ohne Erwerbszweck	44	77				102.801,00
530000 Rotes Kreuz - Umbau u. Erweiterung Bezirksstelle Perg					0,00	0,00	102.801,00
611010	Bahnbegleitweg Aisthofen						
5/611010-002000	Straßenbauten	40	71	N.Hau	120.000,00		
611010 Bahnbegleitweg Aisthofen					120.000,00	0,00	0,00
612000	Strassenbauprogramm 2008-2011						
5/612000-690000	Schadensfälle	24					200.000,00
612000 Strassenbauprogramm 2008-2011					0,00	0,00	200.000,00

Einnahmen		VQ	HQ	AOB	Voranschlag 2016	Voranschlag 2015	Rechnung 2014
612100	Gemeindestraßen 2012-2015						
6/612100+002000	Straßenbauten	30	51				58.626,40
6/612100+829000	Sonstige Einnahmen	18				400,00	5.817,21
6/612100+871000	Kapitaltransferzahlungen von Ländern und Landesfonds	33	57			150.000,00	50.000,00
6/612100+871100	KTZ vom Land (BZ)	33	57			50.000,00	100.000,00
6/612100+910024	Zuführung v. ord. Haushalt Gemeindestraßen	81	60				604.655,38
6/612100+910061	Zuf. an d. AOH u. Zuf. aus d.OH 612100 Gemeindestraße 2012-2015	81	60			810.200,00	
6/612100+910100	Zuführg.V.Ord.Haush. Interessentenbeitrg.	81	60			26.400,00	112.384,11
6/612100+910500	Aufschließungsbeiträge Verkehr ord. Haushalt	81	60			3.000,00	1.013,33
6/612100+965000	Ist-Überschuss laufendes Jahr		50				22.561,68
612100 Gemeindestraßen 2012-2015					0,00	1.040.000,00	955.058,11
616000	Sonstige Straßen und Wege						
6/616000+910027	Zuf. OH an AOH	81	60				391,79
6/616000+910062	Zuf. an d. AOH u. Zuf. aus d.OH 616000 Sonstige Straßen u. Wege	81	60			2.200,00	
616000 Sonstige Straßen und Wege					0,00	2.200,00	391,79
616010	Geh- und Radwege						
6/616010+910019	Zuführung aus OH Geh- und Radwege	81	60				12.606,27
616010 Geh- und Radwege					0,00	0,00	12.606,27
812000	öffentl. WC - Umbau						
6/812000+871100	KTZ vom Land (BZ)	33	57				25.000,00
812000 öffentl. WC - Umbau					0,00	0,00	25.000,00
813000	Abfallbeseitigung (ASZ neu)						
6/813000+001000	Unbebaute Grundstücke	30	51			32.200,00	
6/813000+910033	Zuf. von OH an AOH	81	60				143.871,14
6/813000+910081	Zuf. an d. AOH u. Zuf. aus d.OH 813000 ASZ neu	81	60			1.800,00	
6/813000+966000	Ist-Abgang laufendes Jahr		50				27.873,10
6/813000+968000	Soll-Abgang laufendes Jahr	83	50				32.200,00
813000 Abfallbeseitigung (ASZ neu)					0,00	34.000,00	203.944,24

Ausgaben		VQ	HQ	AOB	Voranschlag 2016	Voranschlag 2015	Rechnung 2014
612100	Gemeindestraßen 2012-2015						
5/612100-002000	Straßenbauten	40	71			1.040.000,00	641.916,57
5/612100-002001	Straßenbauten B3 Perg-West und Naarn	40	71				2.700,00
5/612100-611000	Instandhaltung von Straßenbauten	24					287.879,86
5/612100-965000	Ist-Überschuss laufendes Jahr		70				22.561,68
612100 Gemeindestraßen 2012-2015					0,00	1.040.000,00	955.058,11
616000	Sonstige Straßen und Wege						
5/616000-002000	Straßenbauten	40	71			2.200,00	391,79
616000 Sonstige Straßen und Wege					0,00	2.200,00	391,79
616010	Geh- und Radwege						
5/616010-001000	Unbebaute Grundstücke	40	71				5.191,91
5/616010-002000	Straßenbauten	40	71				2.523,98
5/616010-002040	Radweg Weinzierl	40	71				4.890,38
616010 Geh- und Radwege					0,00	0,00	12.606,27
812000	öffentl. WC - Umbau						
5/812000-964100	Soll-Fehlbetrag	86	70				25.000,00
812000 öffentl. WC - Umbau					0,00	0,00	25.000,00
813000	Abfallbeseitigung (ASZ neu)						
5/813000-001000	Unbebaute Grundstücke	40	71			1.800,00	176.071,14
5/813000-964100	Soll-Fehlbetrag	86	70			32.200,00	
5/813000-966000	Ist-Abgang laufendes Jahr		70				27.873,10
813000 Abfallbeseitigung (ASZ neu)					0,00	34.000,00	203.944,24

Einnahmen		VQ	HQ	AOB	Voranschlag 2016	Voranschlag 2015	Rechnung 2014
839000	ÖBB Park & Ride Anlage						
6/839000+871000	Kapitaltransferzahlungen von Ländern und Landesfonds	33	57				156.000,00
6/839000+963100	Soll-Überschuss	82	50				16.194,82
6/839000+966000	Ist-Abgang laufendes Jahr		50				443.162,48
6/839000+968000	Soll-Abgang laufendes Jahr	83	50				287.162,48
839000 ÖBB Park & Ride Anlage					0,00	0,00	902.519,78
850010	WVA BA. 10						
6/850010+346000	Investitionsdarlehen von Kreditinstituten	55	55				143.000,00
6/850010+871000	Kapitaltransferzahlungen von Ländern und Landesfonds	33	57			6.000,00	
6/850010+910200	Zufühhrg.V.Ord.Haush. Interessentenbeitrag	81	60				7.057,47
6/850010+910600	Aufschließungsbeiträge Wasser ord. Haushalt	81	60				2.853,88
6/850010+965000	Ist-Überschuss laufendes Jahr		50				9.358,96
850010 WVA BA. 10					0,00	6.000,00	162.270,31
850110	WVA BA 11						
6/850110+910200	Zufühhrg.V.Ord.Haush. Interessentenbeitrag	81	60			136.000,00	
6/850110+910600	Aufschließungsbeiträge Wasser ord. Haushalt	81	60			3.000,00	
6/850110+910850	Verr.zw. Abschnitten Zuf. aus WVA BA 10	81	60			6.000,00	
850110 WVA BA 11					0,00	145.000,00	0,00
850120	WVA BA 12						
6/850120+346000	Investitionsdarlehen von Kreditinstituten	55	55		247.000,00		
6/850120+910200	Zuf. an d. AOH u. Zuf. aus d.OH IB - Wasseranschlussgeb.	81	60		95.000,00		
850120 WVA BA 12					342.000,00	0,00	0,00
850900	WVA BA 09 Münzb.Zubringer						
6/850900+910200	Zufühhrg.V.Ord.Haush. Interessentenbeitrag	81	60				73.605,51
850900 WVA BA 09 Münzb.Zubringer					0,00	0,00	73.605,51

Ausgaben		VQ	HQ	AOB	Voranschlag 2016	Voranschlag 2015	Rechnung 2014
839000	ÖBB Park & Ride Anlage						
5/839000-001000	Unbebaute Grundstücke	40	71				433.452,89
5/839000-710000	Öffentliche Abgaben, ohne Gebühren gemäß FAG	24					2.197,00
5/839000-728000	Entgelte für sonstige Leistungen	24					23.707,41
5/839000-964100	Soll-Fehlbetrag	86	70			287.200,00	
5/839000-966000	Ist-Abgang laufendes Jahr		70				443.162,48
	839000 ÖBB Park & Ride Anlage				0,00	287.200,00	902.519,78
850010	WVA BA. 10						
5/850010-004000	Wasser- und Kanalisationsbauten	40	71				105.729,21
5/850010-728000	Entgelte für sonstige Leistungen	24					5.539,94
5/850010-910850	Verr.zw. Abschnitten Zuf. an WVA BA 11	85				6.000,00	
5/850010-964100	Soll-Fehlbetrag	86	70				41.642,20
5/850010-965000	Ist-Überschuss laufendes Jahr		70				9.358,96
	850010 WVA BA. 10				0,00	6.000,00	162.270,31
850110	WVA BA 11						
5/850110-004000	Wasser- und Kanalisationsbauten	40	71			119.000,00	
	850110 WVA BA 11				0,00	119.000,00	0,00
850120	WVA BA 12						
5/850120-004000	Wasser- u. Kanalisationsbauten	40	71		342.000,00		
	850120 WVA BA 12				342.000,00	0,00	0,00
850900	WVA BA 09 Münzb.Zubringer						
5/850900-964100	Soll-Fehlbetrag	86	70				73.605,51
	850900 WVA BA 09 Münzb.Zubringer				0,00	0,00	73.605,51

Einnahmen		VQ	HQ	AOB	Voranschlag 2016	Voranschlag 2015	Rechnung 2014
850990	WVA (Darlehen SA3)						
6/850990+871800	KTZ vom Land Schuldenerlass	33	57				37.208,03
	850990 WVA (Darlehen SA3)				0,00	0,00	37.208,03
851170	ABA BA 17 Stadtzentrum						
6/851170+910300	Anteilsbeitrag ord. Haushalt Kanalanschlußgebühren	81	60				2.887,00
	851170 ABA BA 17 Stadtzentrum				0,00	0,00	2.887,00
851190	ABA BA 19 Aistofen, Tobra						
6/851190+871000	Kapitaltransferzahlungen von Ländern und Landesfonds	33	57				7.900,00
6/851190+910300	Anteilsbeitrag ord. Haushalt Kanalanschlußgebühren	81	60				5.567,57
6/851190+965000	Ist-Überschuss laufendes Jahr		50				801,28
	851190 ABA BA 19 Aistofen, Tobra				0,00	0,00	14.268,85
851199	ABA BA 20 Bereich Kuchlmühle						
6/851199+871000	Kapitaltransferzahlungen von Ländern und Landesfonds	33	57				9.000,00
6/851199+965000	Ist-Überschuss laufendes Jahr		50				801,28
	851199 ABA BA 20 Bereich Kuchlmühle				0,00	0,00	9.801,28
851210	ABA BA. 21 Stifterstraße						
6/851210+910300	Anteilsbeitrag ord. Haushalt Kanalanschlußgebühren	81	60				12.804,97
6/851210+965000	Ist-Überschuss laufendes Jahr		50				801,28
	851210 ABA BA. 21 Stifterstraße				0,00	0,00	13.606,25
851220	ABA BA 22						
6/851220+910300	Anteilsbeitrag ord. Haushalt Kanalanschlußgebühren	81	60				11.011,49
6/851220+965000	Ist-Überschuss laufendes Jahr		50				801,28
	851220 ABA BA 22				0,00	0,00	11.812,77

Ausgaben		VQ	HQ	AOB	Voranschlag 2016	Voranschlag 2015	Rechnung 2014
850990	WVA (Darlehen SA3)						
5/850990-341800	Abschreibung Investitionsdarlehen des Landes	64	75				37.208,03
	850990 WVA (Darlehen SA3)				0,00	0,00	37.208,03
851170	ABA BA 17 Stadtzentrum						
5/851170-728000	Entgelte für sonstige Leistungen	24					2.887,00
	851170 ABA BA 17 Stadtzentrum				0,00	0,00	2.887,00
851190	ABA BA 19 Aistofen, Tobra						
5/851190-004000	Wasser- und Kanalisationsbauten	40	71				7.353,57
5/851190-004100	Planung und Bauleitung	40	71				4.872,00
5/851190-728000	Entgelte für sonstige Leistungen	24					1.242,00
5/851190-965000	Ist-Überschuss laufendes Jahr		70				801,28
	851190 ABA BA 19 Aistofen, Tobra				0,00	0,00	14.268,85
851199	ABA BA 20 Bereich Kuchlmühle						
5/851199-004000	Wasser- und Kanalisationsbauten	40	71				4.592,47
5/851199-910064	Zuf. an and. Abschn. an 851210 BA 21	85					4.407,53
5/851199-965000	Ist-Überschuss laufendes Jahr		70				801,28
	851199 ABA BA 20 Bereich Kuchlmühle				0,00	0,00	9.801,28
851210	ABA BA. 21 Stifterstraße						
5/851210-004000	Wasser- und Kanalisationsbauten	40	71				4.592,47
5/851210-004100	Planung und Bauleitung	40	71				4.920,00
5/851210-728000	Entgelte für sonstige Leistungen	24					3.292,50
5/851210-965000	Ist-Überschuss laufendes Jahr		70				801,28
	851210 ABA BA. 21 Stifterstraße				0,00	0,00	13.606,25
851220	ABA BA 22						
5/851220-004000	Wasser- und Kanalisationsbauten	40	71				8.109,24
5/851220-728000	Entgelte für sonstige Leistungen	24					2.902,25
5/851220-965000	Ist-Überschuss laufendes Jahr		70				801,28
	851220 ABA BA 22				0,00	0,00	11.812,77

Einnahmen		VQ	HQ	AOB	Voranschlag 2016	Voranschlag 2015	Rechnung 2014
851230	ABA BA. 23						
6/851230+817000	Kostenbeiträge (Kostenersätze) für sonstige Leistungen	13					25.000,00
6/851230+828000	Rückersätze von Ausgaben	18					541.390,52
6/851230+871000	Kapitaltransferzahlungen von Ländern und Landesfonds	33	57				9.115,00
6/851230+963100	Sollüberschuss	82	50				18.950,88
851230 ABA BA. 23					0,00	0,00	594.456,40
851240	ABA BA 24 Leitungskataster						
6/851240+346000	Investitionsdarlehen von Kreditinstituten	55	55		37.000,00	93.000,00	170.000,00
6/851240+963100	Soll-Überschuss	82	50			57.100,00	
6/851240+965000	Ist-Überschuss laufendes Jahr		50				60.622,31
851240 ABA BA 24 Leitungskataster					37.000,00	150.100,00	230.622,31
851250	ABA BA. 25 Pergkirchen						
6/851250+910064	Zuf. von and. Abschn. von 851220 BA 22	81	60				86.239,34
6/851250+910300	Anteilsbeitrag ord. Haushalt Kanalanschlußgebühren	81	60			21.800,00	85.643,26
6/851250+910700	Aufschließungsbeiträge Kanal ord. Haushalt	81	60				5.590,22
6/851250+963100	Soll-Überschuss	82	50				29.607,92
6/851250+965000	Ist-Überschuss laufendes Jahr		50				63.255,60
851250 ABA BA. 25 Pergkirchen					0,00	21.800,00	270.336,34
851260	ABA BA 26						
6/851260+829000	Sonstige Einnahmen	18				9.300,00	
6/851260+910029	Zuführungen AOH	81	60				100,00
6/851260+910084	Zuf. von and. Abschn. von 851240 ABA BA 24 an BA 26	81	60		37.000,00		
6/851260+910300	Anteilsbeitrag ord. Haushalt Kanalanschlußgebühren	81	60		169.000,00	16.200,00	25.251,06
6/851260+910851	Verr. zw. Abschnitten Zuf.von ABA BA 25	81	60			14.800,00	
6/851260+910900	Verr.zw.OH u. AOH Ordentl. Zuf. an BA ABA	81	60			42.600,00	88.137,08
6/851260+966000	Ist-Abgang laufendes Jahr		50				189.938,15
6/851260+968000	Soll-Abgang laufendes Jahr	83	50				189.933,60
851260 ABA BA 26					206.000,00	82.900,00	493.359,89

Ausgaben		VQ	HQ	AOB	Voranschlag 2016	Voranschlag 2015	Rechnung 2014
851230	ABA BA. 23						
5/851230-004000	Wasser- und Kanalisationsbauten	40	71				429.137,57
5/851230-004100	Planung und Bauleitung	40	71				62.976,88
5/851230-728000	Entgelte für sonstige Leistungen	24					20.510,14
5/851230-910064	Zuf. an and. Abschn. an 851210 BA 21	85					81.831,81
	851230 ABA BA. 23				0,00	0,00	594.456,40
851240	ABA BA 24 Leitungskataster						
5/851240-004000	Wasser- und Kanalisationsbauten	40	71			150.100,00	41.859,29
5/851240-728000	Entgelte für sonstige Leistungen	24					70.345,68
5/851240-910084	Zuf. an andere Abschnitte BA 24 an 8512600 ABA BA 26	85			37.000,00		
5/851240-964100	Soll-Fehlbetrag	86	70				690,00
5/851240-965000	Ist-Überschuss laufendes Jahr		70				60.622,31
5/851240-967000	Soll-Überschuss laufendes Jahr	87	70				57.105,03
	851240 ABA BA 24 Leitungskataster				37.000,00	150.100,00	230.622,31
851250	ABA BA. 25 Pergkirchen						
5/851250-004000	Wasser- und Kanalisationsbauten	40	71			7.000,00	185.301,36
5/851250-004100	Planung und Bauleitung	40	71				14.475,50
5/851250-728000	Entgelte für sonstige Leistungen	24					7.203,88
5/851250-910029	Zuführungen AOH	85					100,00
5/851250-910851	Verr. zw. Abschnitte Zuf. an ABA BA 26	85				14.800,00	
5/851250-965000	Ist-Überschuss laufendes Jahr		70				63.255,60
	851250 ABA BA. 25 Pergkirchen				0,00	21.800,00	270.336,34
851260	ABA BA 26						
5/851260-002000	Straßenbauten	40	71				23.325,06
5/851260-004000	Wasser- und Kanalisationsbauten	40	71		206.000,00	58.000,00	236.211,34
5/851260-004100	Kanalbauten	40	71				33.352,20
5/851260-964100	Soll-Fehlbetrag	86	70			189.900,00	10.533,14
5/851260-966000	Ist-Abgang laufendes Jahr		70				189.938,15
	851260 ABA BA 26				206.000,00	247.900,00	493.359,89

Einnahmen		VQ	HQ	AOB	Voranschlag 2016	Voranschlag 2015	Rechnung 2014
851270	ABA BA 27						
6/851270+346000	Investitionsdarlehen von Kreditinstituten	55	55		200.000,00	341.300,00	
6/851270+829000	Sonstige Einnahmen	18		N.Hau		200,00	
6/851270+910300	Anteilsbeitrag ord. Haushalt Kanalanschlußgebühren	81	60			8.000,00	
6/851270+910700	Aufschließungsbeiträge Kanal ord. Haushalt	81	60			5.500,00	
	851270 ABA BA 27				200.000,00	355.000,00	0,00
851280	ABA BA 28 Kanalsan.u.SK3 Schäden Zone C						
6/851280+346000	Investitionsdarlehen von Kreditinstituten	55	55		150.000,00	140.000,00	
	851280 ABA BA 28 Kanalsan.u.SK3 Schäden Zone C				150.000,00	140.000,00	0,00
851290	ABA BA 29						
6/851290+346000	Investitionsdarlehen von Kreditinstituten	55	55		642.500,00		
6/851290+910300	Zuf. an d. AOH u. Zuf. aus d.OH IB - Kanalanschlussgeb.	81	60		10.000,00		
	851290 ABA BA 29				652.500,00	0,00	0,00
851990	ABA Darlehen SA 3						
6/851990+871900	KTZ v. Land Schuldenerlass	33	57				440.429,81
	851990 ABA Darlehen SA 3				0,00	0,00	440.429,81
859330	Hallenbad - Sanierung BA 02						
6/859330+010000	Gebäude	30	51			10.500,00	
6/859330+871100	KTZ vom Land (BZ)	33	57				91.000,00
6/859330+871610	KTZ vom Land Oö Abt. Bildung	33	57				45.500,00
6/859330+871620	KTZ vom Land Oö Abt. Wirtschaft	33	57				45.500,00
6/859330+910045	Zuführung aus OH	81	60				57.683,17
6/859330+966000	Ist-Abgang laufendes Jahr		50				168.953,62
6/859330+968000	Soll-Abgang laufendes Jahr	83	50				182.000,00
	859330 Hallenbad - Sanierung BA 02				0,00	10.500,00	590.636,79
Gesamtsumme					2.795.700,00	5.010.900,00	7.504.947,06

Ausgaben		VQ	HQ	AOB	Voranschlag 2016	Voranschlag 2015	Rechnung 2014
851270	ABA BA 27						
5/851270-004000	Wasser- und Kanalisationsbauten	40	71	N.Hau	200.000,00	355.000,00	
851270 ABA BA 27					200.000,00	355.000,00	0,00
851280	ABA BA 28 Kanalsan.u.SK3 Schäden Zone C						
5/851280-004000	Wasser- und Kanalisationsbauten	40	71		150.000,00	140.000,00	
851280 ABA BA 28 Kanalsan.u.SK3 Schäden Zone C					150.000,00	140.000,00	0,00
851290	ABA BA 29						
5/851290-004000	Wasser- u. Kanalisationsbauten	40	71		652.500,00		
851290 ABA BA 29					652.500,00	0,00	0,00
851990	ABA Darlehen SA 3						
5/851990-341900	Abschreibung Investitionsdarlehen des Landes	64	75				440.429,81
851990 ABA Darlehen SA 3					0,00	0,00	440.429,81
859330	Hallenbad - Sanierung BA 02						
5/859330-010000	Gebäude	40	71			3.200,00	421.683,17
5/859330-964100	Soll-Fehlbetrag	86	70			182.000,00	
5/859330-966000	Ist-Abgang laufendes Jahr		70				168.953,62
859330 Hallenbad - Sanierung BA 02					0,00	185.200,00	590.636,79
Gesamtsumme					2.795.700,00	5.861.800,00	7.504.947,06

Nachweis über die Leistungen für Personal

Voranschlag 2016
Nachweis über die Leistungen für Personal

Gruppe	Abschnitt	Ansatz	Beamte der Verwaltung 500000 - 500999	Vertragsbedientete I 510000 - 510999	Vertragsbedientete II 511000 - 511999	Angestellte ganzjährig beschäftigt 520000 - 520999	Angestellte nicht ganzjährig beschäftigt 522000 - 522999	Arbeiter nicht ganzjährig beschäftigt 523000 - 523999	Reisegebühren 560000 - 560999	Sonstige Aufwands- entschädigungen 563000 - 563999	Mehrleistungs- vergütungen 565000 - 565999	Zuwendungen für Dienstjubiläen 566000 - 566999	Sonstige Nebengebühren 569000 - 569999	DGB zum FBAF 580000 - 580999
0	01	010000 Rathaus - Hauptverwaltung	202.000	580.000	17.200	7.700	2.000	2.000	4.000	5.100	15.000	10.100	7.900	22.200
	02	022000 Standesamt								1.300				
	08	080000 Pensionen												
	09	091000 Personalaus- u. fortbildung												
	Summe Gruppe 0			202.000	580.000	17.200	7.700	2.000	2.000	4.000	6.400	15.000	10.100	7.900
1	16	163100 FF-Perg			9.000						300			500
	Summe Gruppe 1					9.000					300			500
2	21	211000 VS Perg			74.600			2.600	100					3.200
		211100 VS Pergkirchen			17.000			1.500						1.000
		212000 Neue MittelSchule 1 Perg			65.000			7.000	100					3.400
		212200 Neue MittelSchule Perg-SZ			52.000			2.700	100					2.800
		214000 Polytechnische Schule			55.700			1.600	100					2.700
	22	222000 HLW Perg			66.000							3.100		3.200
	23	232010 Schülerbetreuung - Mittagstisch VS Perg			33.000				200					700
		232030 Schülerbetreuung - Mittagstisch NMS 1 Perg			34.500				300					1.800
	25	259100 Jugendzentrum Waidhoferstr.			5.600									200

Gruppe	Abschnitt	Ansatz	Sonst. Dienstgeber- beiträge zur sozialen Sicherheit 581000 - 581999	Freiw. Sozialleistungen (nur Barleistungen) 590000 - 590999	Gesamtsumme
0	01	010000 Rathaus - Hauptverwaltung	148.500	13.500	1.037.200
	02	022000 Standesamt	300		1.600
	08	080000 Pensionen	8.200		8.200
	09	091000 Personalaus- u. fortbildung		20.000	20.000
	Summe Gruppe 0			157.000	33.500
1	16	163100 FF-Perg	1.900		11.700
	Summe Gruppe 1		1.900		11.700
2	21	211000 VS Perg	15.500		96.000
		211100 VS Pergkirchen	3.900		23.400
		212000 Neue MittelSchule 1 Perg	16.800	300	92.600
		212200 Neue MittelSchule Perg-SZ	13.800	1.100	72.500
		214000 Polytechnische Schule	13.300	1.100	74.500
	22	222000 HLW Perg	15.300	200	87.800
	23	232010 Schülerbetreuung - Mittagstisch VS Perg	8.300	300	42.500
		232030 Schülerbetreuung - Mittagstisch NMS 1 Perg	8.200	900	45.700
	25	259100 Jugendzentrum Waidhoferstr.	2.000		7.800

Voranschlag 2016

Nachweis über die Leistungen für Personal

Gruppe	Abschnitt	Ansatz	Beamte der Verwaltung 500000 - 500999	Vertragsbedientete I 510000 - 510999	Vertragsbedienstete II 511000 - 511999	Angestellte ganzjährig beschäftigt 520000 - 520999	Angestellte nicht ganzjährig beschäftigt 522000 - 522999	Arbeiter nicht ganzjährig beschäftigt 523000 - 523999	Reisegebühren 560000 - 560999	Sonstige Aufwands- entschädigungen 563000 - 563999	Mehrleistungs- vergütungen 565000 - 565999	Zuwendungen für Dienstjubiläen 566000 - 566999	Sonstige Nebengebühren 569000 - 569999	DGB zum FBAF 580000 - 580999	
2	26	263000 Bezirkssporthalle (BSH)			56.500						1.600			2.700	
	27	273000 Stadtbibliothek		28.100	2.100				600		100			1.400	
	Summe Gruppe 2			28.100	462.000				15.400	1.500		1.700	3.100		23.100
3	32	320000 Landesmusikschule (LMS)			30.500									1.400	
	Summe Gruppe 3				30.500									1.400	
6	61	617000 Bauhof		14.200	550.100			20.300	2.000		13.300		8.000	9.300	
	Summe Gruppe 6			14.200	550.100			20.300	2.000		13.300		8.000	9.300	
8	81	813000 Abfallbeseitigung						5.100							
	84	842000 Waldbesitz				4.700			100					200	
	85	859200 MBW - Buffet				7.000									
		859310 MBW - Freibad			19.700	51.400			5.700			1.100		5.200	3.500
		859330 MBW - Hallenbad			36.500	107.900			1.000	200		3.100		9.500	6.600
Summe Gruppe 8			56.200	166.300	4.700		11.800	300		4.200		14.700	10.300		
9	90	900000 Finanzwirtschaft - Verwaltung											700	100	
	Summe Gruppe 9												700	100	
Summe gesamt			202.000	678.500	1.235.100	12.400	2.000	49.500	7.800	6.400	34.500	13.200	31.300	66.900	

Gruppe	Abschnitt	Ansatz	Sonst. Dienstgeber- beiträge zur sozialen Sicherheit 581000 - 581999	Freiw. Sozialleistungen (nur Barleistungen) 590000 - 590999	Gesamtsumme
2	26	263000 Bezirkssporthalle (BSH)	12.400	1.000	74.200
	27	273000 Stadtbibliothek	6.800	800	39.900
	Summe Gruppe 2		116.300	5.700	656.900
3	32	320000 Landesmusikschule (LMS)	7.200	800	39.900
	Summe Gruppe 3		7.200	800	39.900
6	61	617000 Bauhof	132.500	6.000	755.700
	Summe Gruppe 6		132.500	6.000	755.700
8	81	813000 Abfallbeseitigung	1.000		6.100
	84	842000 Waldbesitz	400		5.400
	85	859200 MBW - Buffet	1.100		8.100
		859310 MBW - Freibad	16.300	700	103.600
		859330 MBW - Hallenbad	39.600	1.500	205.900
Summe Gruppe 8		58.400	2.200	329.100	
9	90	900000 Finanzwirtschaft - Verwaltung	100		900
	Summe Gruppe 9		100		900
Summe gesamt			473.400	48.200	2.861.200

Nachweis über Leistungen für Pensionen und Ruhebezüge (gemäß § 17 Abs. 2 VRV)

		<u>Ausgaben</u>
1/0800/7511	Pensionsfond f. Oö. Gemeindebeamte	266.000,00
1/5100/7510	Pensionsfond f. Oö. Gemeindeärzte	33.000,00
		<hr/>
		<u>299.000,00</u>

Anzahl der Pensionsempfänger:

7

Dienstposten 01.01.2015

Von Dienstposten-Nr: 1

Grundlage: GR-Beschluss vom 16.12.2014

Bis Dienstposten-Nr: 9999

ÖSTAT Nr.: 41116

Stadtgemeinde Perg
Hauptplatz 4
4320 Perg

Bedienstete der Allgemeinen Verwaltung

FTE	Bewertung NEU	Bewertung ALT	Bemerkung	Dienstnehmerart
1,00	GD 08	B II-VII	Amtsleitung	VB
1,00	GD 12.2	B II-VI	Abteilungsleitung N2-Laufbahn	B
1,00	GD 12.2	B II-VII	Abteilungsleitung	B
1,00	GD 12.2	entfallen	Abteilungsleitung	VB
1,00	GD 14.1	B II-VI		VB
1,00	GD 14.4	C I-IV	Bauleiter	B
1,00	GD 16.3	entfallen	Verwaltung - Stabstelle Amtsleitung	VB
1,00	GD 16.3	C I-IV		B
1,00	GD 16.3	entfallen		VB
1,00	GD 16.3	C I-IV	N1-Laufbahn	B
1,00	GD 16.3	I/c		VB
1,00	GD 16.3	entfallen	Bauleiter (Ausbildung)	VB
1,00	GD 17.4	I/c		VB
0,88	GD 17.5	I/c		VB
0,50	GD 18.EB	entfallen		VB
1,00	GD 18.EB	entfallen	Einzelbewertung Gebäudemanagement	VB
1,90	GD 18.5	entfallen		VB
1,00	GD 18.6	entfallen		VB
1,00	GD 20.EB	entfallen	Einzelbewertung (Bücherei)	VB
1,73	GD 20.2	entfallen		VB
2,50	GD 20.3	entfallen		VB
0,50	GD 20.3	I/d		VB
0,00	GD 21.EB	I/d		VB
0,50	GD 21.7	entfallen		VB
<hr/>				
24,51				

Bedienstete des Handwerklichen Dienstes

FTE	Bewertung NEU	Bewertung ALT	Bemerkung	Dienstnehmerart
1,00	GD 15.2	entfallen		VB
1,00	GD 19.EB	entfallen	Einzelbewertung	VB
1,00	GD 19.EB	entfallen	Einzelbewertung (Restaurant Badewelt)	VB
1,00	GD 19.1	II/p 2 ad pers		VB
8,37	GD 19.1	entfallen		VB
1,00	GD 21.1	entfallen		VB
1,00	GD 21.2	II/p 2 ad pers		VB
1,00	GD 21.2	entfallen		VB
1,00	GD 21.2	II/p 3 ad pers		VB
1,00	GD 21.3	entfallen		VB
1,26	GD 21.8	entfallen		VB

Dienstposten 01.01.2015

Von Dienstposten-Nr: 1

Bis Dienstposten-Nr: 9999

ÖSTAT Nr.: 41116

Stadtgemeinde Perg
Hauptplatz 4
4320 Perg

1,00	GD 22.1	II/p 3 ad pers	VB
2,00	GD 23.1	II/p 3 ad pers	VB
3,89	GD 23.1	entfallen	VB
5,19	GD 25.1	II/p 5	VB
13,19	GD 25.1	entfallen	VB
43,90			

Sonstige Bedienstete

FTE	Bewertung NEU	Bewertung ALT	Bemerkung	Dienstnehmerart
0,00	GD 25.1	entfallen		VB
0,00				

Anzahl FTE: 68,41

Anzahl Sonstige: 0,00

Nachweis über Zuschüsse, Subventionen und sonstige Zuwendungen

Voranschlag 2016
Nachweis über Zuschüsse, Subventionen und sonstige Zuwendungen

Gruppe	Abschnitt	Ansatz	Lfd. TZ an sonst. Träger öffentl. Rechts 754000 - 754999	Lfd. TZ an Unternehmungen 755000 - 755999	Lfd. TZ an private Organisationen ohne Erwerbszw. 757000 - 757999	Sonst. lfd. TZ an private Haushalte 768000 - 768999	KTZ an Unternehmungen 775000 - 775999	KTZ an private Organisationen ohne Erwerbszw. 777000 - 777999	Gesamtsumme
0	00	000000 StR- u. GR (gewählte Gdeorgane)			13.900				13.900
	06	060000 Beiträge an Verbände, Vereine u. sonst. Organisationen	2.600						2.600
		061000 Sonstige Subventionen			200			22.100	22.300
	09	099000 Personalbetr. - Sonst.Einri u.Maßn.			300				300
	Summe Gruppe 0		2.600		14.400			22.100	39.100
1	16	163100 FF-Perg	61.400						61.400
		163200 FF-Pergkirchen	17.000						17.000
	17	170000 Katastrophendienst - allg.Angel.			1.200				1.200
	18	180000 Zivilschutz			1.400				1.400
	Summe Gruppe 1		78.400		2.600				81.000
2	21	211000 VS Perg	72.600			600			73.200
		211100 VS Pergkirchen	25.300			200			25.500
		212000 Neue MittelSchule 1 Perg	102.900			1.300	350.000		454.200
		212200 Neue MittelSchule Perg-SZ	81.900			1.300			83.200
		214000 Polytechnische Schule	76.100						76.100
	24	240100 Kindergarten Friedhofstraße			699.000				699.000

Voranschlag 2016
Nachweis über Zuschüsse, Subventionen und sonstige Zuwendungen

Gruppe	Abschnitt	Ansatz	Lfd. TZ an sonst. Träger öffentl. Rechts 754000 - 754999	Lfd. TZ an Unternehmungen 755000 - 755999	Lfd. TZ an private Organisationen ohne Erwerbszw. 757000 - 757999	Sonst. lfd. TZ an private Haushalte 768000 - 768999	KTZ an Unternehmungen 775000 - 775999	KTZ an private Organisationen ohne Erwerbszw. 777000 - 777999	Gesamtsumme
2	24	240400 Kindergarten-Integrativ			39.600				39.600
		240700 Kindergärten - Transport			21.300				21.300
		240800 Krabbelstube Perg			180.000				180.000
	25	259000 Außerschul.Jugenderziehung Sonst. Einri u. Maßn.			1.400				1.400
		259100 Jugendzentrum Waidhoferstr.			63.900				63.900
	26	269000 Sport - Sonst. Einri. u. Maßnahmen			35.100			40.500	75.600
		269100 Sportl. Veranstaltungen			100				100
	27	271000 Volksbildungswerke			2.900				2.900
	28	289000 Forschung u. Wissenschaft Sonst. Einri. u. Maßn.			400				400
	Summe Gruppe 2			358.800		1.043.700	3.400	350.000	40.500
3	32	320000 Landesmusikschule (LMS)	32.500						32.500
		322000 Maßn. zur Fö d. Musikpflege			12.200			20.200	32.400
		324000 Maßn. z. Fö d. darstellenden Kunst			1.900				1.900
	36	360000 Heimat-,Steinbrecherh.,Ratgöbluckn			2.100				2.100
		369000 Heimatpflege - Sonst.Einri u. Maßn.			700				700
	38	380100 KUZ Perg			900			67.000	67.900

Voranschlag 2016

Nachweis über Zuschüsse, Subventionen und sonstige Zuwendungen

Gruppe	Abschnitt	Ansatz	Lfd. TZ an sonst. Träger öffentl. Rechts 754000 - 754999	Lfd. TZ an Unternehmungen 755000 - 755999	Lfd. TZ an private Organisationen ohne Erwerbszw. 757000 - 757999	Sonst. lfd. TZ an private Haushalte 768000 - 768999	KTZ an Unternehmungen 775000 - 775999	KTZ an private Organisationen ohne Erwerbszw. 777000 - 777999	Gesamtsumme
3	39	390000 Kirchliche Angelegenheiten			600				600
	Summe Gruppe 3		32.500		18.400			87.200	138.100
4	41	413000 Maßnahmen der Behindertenhilfe				400			400
		419100 Allg.öffentl. Wohlfahrt Sonst.Einri u. Maßn.			900				900
	42	429000 Freie Wohlfahrt -Sonst.Einri u.Maßn	23.200	42.000	8.100	10.500			83.800
	43	439000 Jugendwohlfahrt - So.Einri u. Maßn.			7.000				7.000
	46	469000 Familienpolit. Maßn. - Sonst. Maßn.			1.300	26.000			27.300
	Summe Gruppe 4		23.200	42.000	17.300	36.900			119.400
5	52	528000 Tierkörperbeseitigung		22.100					22.100
	53	530000 Rettungsdienste			69.900				69.900
	Summe Gruppe 5			22.100	69.900				92.000
6	63	631000 Konkurrenzgewässer	24.100						24.100
		639000 Schutzwasserbau - So.Einri u. Maßn.	3.600						3.600
	Summe Gruppe 6		27.700						27.700
7	74	742000 So. Fö d.Land- u. Forstwirtsch. Produktionsfö		8.000	1.100				9.100
	77	771000 Maßn.z.Fö d. Fremdenverkehrs			108.700				108.700
	78	782000 Wirtschaftspolit. Maßn.		130.000					130.000
	Summe Gruppe 7			138.000	109.800				247.800

Voranschlag 2016
Nachweis über Zuschüsse, Subventionen und sonstige Zuwendungen

Gruppe	Abschnitt	Ansatz	Lfd. TZ an sonst. Träger öffentl. Rechts 754000 - 754999	Lfd. TZ an Unternehmungen 755000 - 755999	Lfd. TZ an private Organisationen ohne Erwerbszw. 757000 - 757999	Sonst. lfd. TZ an private Haushalte 768000 - 768999	KTZ an Unternehmungen 775000 - 775999	KTZ an private Organisationen ohne Erwerbszw. 777000 - 777999	Gesamtsumme
8	85	851000 Abwasserbeseitigung	782.500						782.500
	Summe Gruppe 8		782.500						782.500
9	91	914000 Finanzwirtschaft - Beteiligungen		197.100					197.100
	92	920000 Ausschl. Gemeindeabgaben	7.000						7.000
	Summe Gruppe 9		7.000	197.100					204.100
Summe gesamt			1.312.700	399.200	1.276.100	40.300	350.000	149.800	3.528.100

Zuschuss von/an Gebietskörperschaften

Voranschlag 2016

Haushaltskonto	Bezeichnung Ansatz	Bezeichnung Post	Einnahmen	Ausgaben
Zuschüsse vom und an den Bund				
2/222000+860000	HLW Perg	Lfde TZ von Bund u. Bundesfonds	500,00	
2/850000+860205	Wasserversorgung	Lfde TZ v. Bund - Zinsenzuschüsse BA 05 (bis 2028)	1.300,00	
2/850000+870205	Wasserversorgung	KTZ v. Bund - Tilgungszuschüsse BA 05 (bis 2028)	900,00	
2/851000+860210	Abwasserbeseitigung	Lfde TZ v. Bund - Zinsenzuschüsse BA 10 (bis 2020)	61.500,00	
2/851000+860211	Abwasserbeseitigung	Lfde TZ v. Bund - Zinsenzuschüsse BA 11 (bis 2021)	12.200,00	
2/851000+860212	Abwasserbeseitigung	Lfde TZ v. Bund - Zinsenzuschüsse BA 12 (bis 2025)	14.500,00	
2/851000+860213	Abwasserbeseitigung	Lfde TZ v. Bund - Zinsenzuschüsse BA 13 (bis 2025)	6.200,00	
2/851000+860214	Abwasserbeseitigung	Lfde TZ v. Bund - Zinsenzuschüsse BA 14 (bis 2027)	15.800,00	
2/851000+860215	Abwasserbeseitigung	Lfde TZ v. Bund - Zinsenzuschüsse BA 15 (bis 2028)	12.500,00	
2/851000+860219	Abwasserbeseitigung	Lfde TZ v. Bund - Zinsenzuschüsse BA 19 (bis 2031)	1.600,00	
2/851000+860220	Abwasserbeseitigung	Lfde TZ v. Bund - Zinsenzuschüsse BA 20 (bis 2032)	2.400,00	
2/851000+860221	Abwasserbeseitigung	Lfde TZ v. Bund - Zinsenzuschüsse BA 21 (bis 2032)	2.300,00	
2/851000+860222	Abwasserbeseitigung	Lfde TZ v. Bund - Zinsenzuschüsse BA 22 (bis 2035)	4.200,00	
2/851000+860223	Abwasserbeseitigung	Lfde TZ v. Bund - Zinsenzuschüsse BA 23 (bis 2037)	2.600,00	
2/851000+860225	Abwasserbeseitigung	Lfde TZ v. Bund - Zinsenzuschüsse BA 25 (bis 2037)	1.300,00	
2/851000+870210	Abwasserbeseitigung	KTZ v. Bund - Tilgungszuschüsse BA 10 (bis 2020)	18.700,00	
2/851000+870211	Abwasserbeseitigung	KTZ v. Bund - Tilgungszuschüsse BA 11 (bis 2021)	3.000,00	
2/851000+870212	Abwasserbeseitigung	KTZ v. Bund - Tilgungszuschüsse BA 12 (bis 2025)	9.400,00	
2/851000+870213	Abwasserbeseitigung	KTZ v. Bund - Tilgungszuschüsse BA 13 (bis 2025)	4.100,00	
2/851000+870214	Abwasserbeseitigung	KTZ v. Bund - Tilgungszuschüsse BA 14 (bis 2027)	11.800,00	
2/851000+870215	Abwasserbeseitigung	KTZ v. Bund - Tilgungszuschüsse BA 15 (bis 2028)	10.200,00	
2/851000+870219	Abwasserbeseitigung	KTZ v. Bund - Tilgungszuschüsse Ba 19 (bis 2031)	3.100,00	
2/851000+870220	Abwasserbeseitigung	KTZ v. Bund - Tilgungszuschüsse BA 20 (bis 2032)	6.100,00	
2/851000+870221	Abwasserbeseitigung	KTZ v. Bund - Tilgungszuschüsse BA 21 (bis 2032)	5.200,00	
2/851000+870222	Abwasserbeseitigung	KTZ v. Bund - Tilgungszuschüsse BA 22 (bis 2035)	11.100,00	
2/851000+870223	Abwasserbeseitigung	KTZ v. Bund - Tilgungszuschüsse BA 23 (bis 2037)	10.300,00	
2/851000+870225	Abwasserbeseitigung	KTZ v. Bund - Tilgungszuschüsse BA 25 (bis 2037)	4.000,00	
Summe Zuschüsse vom und an den Bund			236.800,00	0,00

Zuschüsse vom und an das Land

1/010000-751000	Rathaus - Hauptverwaltung	Lfde TZ an Land OÖ Ers.Personal-/Sachaufw.(Pensionsbe)		2.000,00
1/080000-751100	Pensionen	Lfde TZ an Land OÖ Pensionsbeiträge		266.000,00
1/211000-751000	VS Perg	Lfde TZ an Land OÖ Schularzt		1.100,00
1/211100-751000	VS Pergkirchen	Lfde TZ an Land OÖ Schularzt		200,00
1/212000-751000	Neue MittelSchule 1 Perg	Lfde TZ an Land OÖ Schularzt		800,00
1/212200-751000	Neue MittelSchule Perg-SZ	Lfde TZ an Land OÖ Schularzt		600,00

Haushaltskonto	Bezeichnung Ansatz	Bezeichnung Post	Einnahmen	Ausgaben
Zuschüsse vom und an das Land				
1/213000-720020	Sonderschulen	Kostenbeitr.(-ersätze) f.Leist. Gastbeitrag		22.500,00
1/214000-751000	Polytechnische Schule	Lfde TZ an Land OÖ Schularzt		500,00
1/220000-720020	Berufsbild. Pflichtschulen	Kostenbeitr.(-ersätze) f.Leist. Gastbeitr.f.Berufsschulen		118.500,00
1/220000-720120	Berufsbild. Pflichtschulen	Kostenbeitr.(-ersätze) f.Leist. Bau-u.Errichtungsaufw. f.Berufssch.		32.200,00
1/510000-751000	Medizinische Bereichsversorgung	Lfde TZ an Land OÖ Gde-Sanitätsbeitrag		33.000,00
1/562000-751000	Krankenanstalten - Sprengelbeiträge	Lfde TZ an Land OÖ Krankenanstaltenbeitrag		1.863.600,00
1/690000-751000	Verkehr, Sonst. - Verkehrsverbände	Lfde TZ an Land OÖ f. OÖVV		38.600,00
1/690000-751700	Verkehr, Sonst. - Verkehrsverbände	Lfde TZ an Gde/-verbände gem. OöNah-u.RegionalverkehrsFinG		20.700,00
1/930000-751000	Landesumlage	Lfde TZ an Land OÖ Landesumlage		854.400,00
2/212000+871000	Neue Mittelschule 1 Perg	KTZ vom Land Oö.	400,00	
2/212200+871000	Neue Mittelschule Perg-SZ	KTZ vom Land Oö.	400,00	
2/232110+861011	Schülerbetreuung - Beaufsichtigung VS Perg	Lfde TZ vom Land OÖ VS Perg - Personalko.	222.000,00	
2/232120+861012	Schülerbetreuung - Beaufsichtigung VS Pergkirchen	Lfde TZ vom Land OÖ VS Pergkirchen	19.000,00	
2/232130+861021	Schülerbetreuung - Beaufsichtigung NMS 1 Perg	Lfde TZ vom Land OÖ NMS 1 Perg - Personalko.	18.000,00	
2/232140+861022	Schülerbetreuung - Beaufsichtigung NMS Perg-Schulzentrum	Lfd. TZ v.Ländern NMS Perg-SZ	24.000,00	
2/232150+861024	Schülerbetreuung - Beaufsichtigung Polytechn. Schule	Lfd. TZ v.Ländern Polytechn. Schule	3.000,00	
2/240700+828000	Kindergärten - Transport	Rückersätze von Ausgaben Kiga-Busbegleitung	9.600,00	
2/240700+861300	Kindergärten - Transport	Lfde TZ vom Land OÖ Kindergartentransport	25.000,00	
2/259000+861000	Außerschul.Jugenderziehung Sonst. Einri u. Maßn.	Lfde TZ vom Land OÖ Jugendtaxi	5.000,00	
2/273000+861000	Stadtbibliothek	Lfde TZ vom Land OÖ Bücherei	3.500,00	
2/320000+871000	Landesmusikschule (LMS)	KTZ vom Land Oö. Instrumentenankauf	5.500,00	
2/330000+861000	Förderung v. Schrifttum u. Sprache PERGliest	Lfde TZ vom Land OÖ PERGliest	700,00	
2/562000+828000	Krankenanstalten - Sprengelbeiträge	Rückersätze von Ausgaben Krankenanstaltenbeitrag	195.900,00	
2/612000+871000	Gemeindestraßen	KTZ vom Land Oö.	50.000,00	
2/742000+861000	So. Fö d.Land- u. Forstwirtsch. Produktionsfö	Lfde TZ vom Land OÖ	600,00	
2/816000+871000	Öffentl. Beleuchtung u. Uhren	KTZ vom Land Oö.	20.000,00	
6/163210+871100	FF Pergkirchen Zubau von Räumen	KTZ vom Land (BZ)	80.000,00	
6/211001+871000	Volksschule Perg ganztägige Schulform Art. 15a B-VG	Kapitaltransferzahlungen von Ländern und Landesfon. Art.15a B-VG	35.000,00	
6/212000+871000	Neue Mittelschule 1 Perg	Kapitaltransferzahlung Vom Land, Abt. Schule	150.000,00	
6/212000+871100	Neue Mittelschule 1 Perg	Kapitaltransferzahlung Vom Land Oö., BZ	150.000,00	
6/212200+871000	Neue Mittelschule Perg-SZ	Kapitaltransferzahlungen von Ländern und Landesfonds	9.000,00	
6/212200+871100	Neue Mittelschule Perg-SZ	KTZ vom Land (BZ)	22.700,00	
6/240210+871000	Kindergarten Haydnstraße Art.15a B-VG	Kapitaltransferzahlungen von Ländern und Landesfonds	265.000,00	
6/240310+871000	Kindergarten Pergkirchen Art. 15a B-VG	Kapitaltransferzahlungen von Ländern und Landesfonds	139.000,00	

Haushaltskonto	Bezeichnung Ansatz	Bezeichnung Post	Einnahmen	Ausgaben
Zuschüsse vom und an das Land				
6/240810+871000	Krabbelstube Haydnstraße Art. 15a B-VG	Kapitaltransferzahlungen von Ländern und Landesfonds	21.500,00	
	Summe Zuschüsse vom und an das Land		1.474.800,00	3.254.700,00
Zuschüsse von und an Gemeindeverbände				
1/000000-752000	StR- u. GR (gewählte Gdeorgane)	Lfde TZ an Gden/-verbände Gde-Verband - Pension Bgm. alt		41.500,00
1/239000-752000	Fö d.Unterrichts - so.Einri u. Maßn	Lfde TZ an Gden/-verbände Sonderpädagog. Zentrum		900,00
1/419000-752100	Allg.öffentl.Wohlfahrt, SHV Streetwork, Hilfswerk, Mobile Hilfe	Lfde TZ Gdeverbde-SHV-Vbumlage, Mob.Dienste,Streetwork,Lernhilfe		2.649.100,00
1/616100-752000	Ländl. Zufahrtsstraßen Güterwege	Lfde TZ an Gden/-verbände WEV Unteres Mühlv.		14.000,00
1/782000-752000	Wirtschaftspolit. Maßn.	Lfde TZ an Gden/-verbände Wirtschaftspark (-verb.) Perg-Machl		24.200,00
1/813000-752000	Abfallbeseitigung	Lfde TZ an Gden/-verbände Abfallwirtschaftsbeitr. (nach EW)		133.400,00
1/813000-752001	Abfallbeseitigung	Lfde TZ an Gdeverbände BAV Perg - Hausabfall		142.000,00
	Summe Zuschüsse von und an Gemeindeverbände		0,00	3.005.100,00
Zuschüsse von und an Gemeinden				
2/510000+862000	Medizinische Bereichsversorgung	lfde TZ v. Gden, -verbände Aufteilung Gden - Sanitätsbeitr.	6.000,00	
	Summe Zuschüsse von und an Gemeinden		6.000,00	0,00
	Gesamtsumme		1.717.600,00	6.259.800,00

Vergütungen an Verwaltungszweige

Haushaltskonto	Bezeichnung Ansatz	Bezeichnung Post	Einnahmen	Ausgaben
Kostenbeiträge (Kostenersätze) für sonstige Verwaltungsleistungen				
1/010000-729901	Rathaus - Hauptverwaltung	Sonst. Ausg. - Vergütungen Bauhofleistungen		5.500,00
1/024000-729901	Wahlamt	Sonst. Ausg. - Vergütungen Bauhofleistungen		800,00
1/062000-729901	Ehrungen u. Auszeichnungen	Sonst. Ausg. - Vergütungen Bauhofleistungen		2.500,00
1/163100-729901	FF-Perg	Sonst. Ausg. - Vergütungen Bauhofleistungen		16.800,00
1/163200-729901	FF-Pergkirchen	Sonst. Ausg. - Vergütungen Bauhofleistungen		500,00
1/211000-729901	VS Perg	Sonst. Ausg. - Vergütungen Bauhofleistungen		18.000,00
1/211100-729901	VS Pergkirchen	Sonst. Ausg. - Vergütungen Bauhofleistungen		6.000,00
1/212000-729901	Neue MittelSchule 1 Perg	Sonst. Ausg. - Vergütungen Bauhofleistungen		15.000,00
1/212200-729901	Neue MittelSchule Perg-SZ	Sonst. Ausg. - Vergütungen Bauhofleistungen		10.000,00
1/214000-729901	Polytechnische Schule	Sonst. Ausg. - Vergütungen Bauhofleistungen		7.000,00
1/222000-729901	HLW Perg	Sonst. Ausg. - Vergütungen Bauhofleistungen		300,00
1/240100-729901	Kindergarten Friedhofstraße	Sonst. Ausg. - Vergütungen Bauhofleistungen		30.000,00
1/240200-729901	Kindergarten Haydnstraße	Sonst. Ausg. - Vergütungen Bauhofleistungen		20.000,00
1/240300-729901	Kindergarten Pergkirchen	Sonst. Ausg. - Vergütungen Bauhofleistungen		7.500,00
1/240400-729901	Kindergarten-Integrativ	Sonst. Ausg. - Vergütungen Bauhofleistungen		3.000,00
1/240800-729901	Krabbelstube Perg	Sonst. Ausg. - Vergütungen Bauhofleistungen		1.500,00
1/259100-729901	Jugendzentrum Waidhoferstr.	Sonst. Ausg. - Vergütungen Bauhofleistungen		4.000,00
1/263000-729901	Bezirkssporthalle (BSH)	Sonst. Ausg. - Vergütungen Bauhofleistungen		6.000,00
1/269100-729901	Sportl. Veranstaltungen	Sonst. Ausg. - Vergütungen Bauhofleistungen		1.500,00
1/269120-729901	Sportl. VA Beach-Volleyball LM	Sonst. Ausg. - Vergütungen Bauhofleistungen		500,00
1/273000-729901	Stadtbibliothek	Sonst. Ausg. - Vergütungen Bauhofleistungen		300,00
1/320000-729901	Landesmusikschule (LMS)	Sonst. Ausg. - Vergütungen Bauhofleistungen		8.000,00
1/322000-729901	Maßn. zur Fö d. Musikpflege	Sonst. Ausg. - Vergütungen Bauhofleistungen		2.500,00
1/329010-729901	Musik u. darst. Kunst Perg jammed	Sonst. Ausg. - Vergütungen Bauhofleistungen		200,00
1/330000-729901	Förderung v. Schrifttum u. Sprache PERGliest	Sonst. Ausg. - Vergütungen Bauhofleistungen		800,00
1/360000-729901	Heimat-,Steinbrecherh.,Ratgöbluckn	Sonst. Ausg. - Vergütungen Bauhofleistungen		1.000,00
1/362000-729901	Denkmalpflege	Sonst. Ausg. - Vergütungen Bauhofleistungen		500,00
1/363000-729901	Altstadterhaltung u. Ortsbildpflege	Sonst. Ausg. - Vergütungen Bauhofleistungen		1.500,00
1/369000-729901	Heimatspflege - Sonst.Einri u. Maßn.	Sonst. Ausg. - Vergütungen Bauhofleistungen		3.000,00
1/380100-729901	KUZ Perg	Sonst. Ausg. - Vergütungen Bauhofleistungen		500,00
1/381000-729901	Maßn. zur Kulturpflege	Sonst. Ausg. - Vergütungen Bauhofleistungen		5.000,00
1/412000-729901	Einrichtungen der Behindertenhilfe	Sonst. Ausg. - Vergütungen Bauhofleistungen		100,00
1/529000-729901	Umweltschutz - Sonst. Einri u. Maßn	Sonst. Ausg. - Vergütungen Bauhofleistungen		200,00
1/611000-729901	Landesstraßen	Sonst. Ausg. - Vergütungen Bauhofleistungen		500,00
1/612000-729901	Gemeindestraßen	Sonst. Ausg. - Vergütungen Bauhofleistungen		220.000,00
1/612010-729901	Gemeindestraße-Karbrunnen	Sonst. Ausg. - Vergütungen Bauhofleistungen		900,00
1/616000-729901	Sonst. Straßen u. Wege Rad-, Reit-, Wanderwege	Sonst. Ausg. - Vergütungen Bauhofleistungen		5.000,00

Haushaltskonto	Bezeichnung Ansatz	Bezeichnung Post	Einnahmen	Ausgaben
Kostenbeiträge (Kostenersätze) für sonstige Verwaltungsleistungen				
1/639000-729901	Schutzwasserbau - So.Einri u. Maßn.	Sonst. Ausg. - Vergütungen Bauhofleistungen		2.000,00
1/640000-729901	Einri. u. Maßn. d. StVO	Sonst. Ausg. - Vergütungen Bauhofleistungen		25.000,00
1/649000-729901	Straßenverkehr - So.Einri u. Maßn.	Sonst. Ausg. - Vergütungen Bauhofleistungen		1.000,00
1/771000-729901	Maßn.z.Fö d. Fremdenverkehrs	Sonst. Ausg. - Vergütungen Bauhofleistungen		5.000,00
1/812000-729901	Öffentliches WC	Sonst. Ausg. - Vergütungen Bauhofleistungen		500,00
1/813000-729901	Abfallbeseitigung	Sonst. Ausg. - Vergütungen Bauhofleistungen		40.000,00
1/814000-729901	Winterdienst	Sonst. Ausg. - Vergütungen Bauhofleistungen		15.000,00
1/814100-729901	Straßenreinigung	Sonst. Ausg. - Vergütungen Bauhofleistungen		50.000,00
1/815100-729901	Park-u. Gartenanlagen	Sonst. Ausg. - Vergütungen Bauhofleistungen		30.000,00
1/815200-729901	Kinderspielplätze	Sonst. Ausg. - Vergütungen Bauhofleistungen		6.000,00
1/816000-729901	Öffentl. Beleuchtung u. Uhren	Sonst. Ausg. - Vergütungen Bauhofleistungen		500,00
1/831100-729901	Waldbad	Sonst. Ausg. - Vergütungen Bauhofleistungen		5.000,00
1/839000-729901	Sonst. Betriebe - Parkplätze	Sonst. Ausg. - Vergütungen Bauhofleistungen		500,00
1/839100-729901	Sonst. Betr. - Park&Ride-Anlage SZ	Sonst. Ausg. - Vergütungen Bauhofleistungen		500,00
1/840000-729901	Grundbesitz	Sonst. Ausg. - Vergütungen Bauhofleistungen		3.000,00
1/846000-729901	Wohn- u. Geschäftsgebäude	Sonst. Ausg. - Vergütungen Bauhofleistungen		300,00
1/850000-729901	Wasserversorgung	Sonst. Ausg. - Vergütungen Bauhofleistungen		115.000,00
1/851000-729901	Abwasserbeseitigung	Sonst. Ausg. - Vergütungen Bauhofleistungen		40.000,00
1/859310-729901	MBW - Freibad	Sonst. Ausg. - Vergütungen Bauhofleistungen		5.000,00
1/859330-729901	MBW - Hallenbad	Sonst. Ausg. - Vergütungen Bauhofleistungen		5.000,00
2/617000+829901	Bauhof	Sonst. Einn. - Vergütungen Bauhofleistungen	755.700,00	
Summe Kostenbeiträge (Kostenersätze) für sonstige Verwaltungsleistungen			755.700,00	755.700,00
Vergütung Verwaltungskostentangente				
1/813000-729902	Abfallbeseitigung	Sonst. Ausg. - Vergütungen Verwaltungskostentangente		31.700,00
1/850000-729902	Wasserversorgung	Sonst. Ausg. - Vergütungen Verwaltungskostentangente		76.500,00
1/851000-729902	Abwasserbeseitigung	Sonst. Ausg. - Vergütungen Verwaltungskostentangente		76.200,00
2/010000+829902	Rathaus - Hauptverwaltung	Sonst. Einn. - Vergütungen Verwaltungskostentangente	184.400,00	
Summe Vergütung Verwaltungskostentangente			184.400,00	184.400,00
Bauhof ohne Personal				
1/010000-729903	Rathaus - Hauptverwaltung	Sonst. Ausg. - Vergütungen Bauhof ohne Personalkosten		700,00
1/024000-729903	Wahlamt	Sonst. Ausg. - Vergütungen Bauhof ohne Personalkosten		100,00
1/062000-729903	Ehrungen u. Auszeichnungen	Sonst. Ausg. - Vergütungen Bauhof ohne Personalkosten		300,00
1/163100-729903	FF-Perg	Sonst. Ausg. - Vergütungen Bauhof ohne Personalkosten		2.000,00

Haushaltskonto	Bezeichnung Ansatz	Bezeichnung Post	Einnahmen	Ausgaben
Bauhof ohne Personal				
1/163200-729903	FF-Pergkirchen	Sonst. Ausg. - Vergütungen Bauhof ohne Personalkosten		100,00
1/211000-729903	VS Perg	Sonst. Ausg. - Vergütungen Bauhof ohne Personalkosten		2.100,00
1/211100-729903	VS Pergkirchen	Sonst. Ausg. - Vergütungen Bauhof ohne Personalkosten		700,00
1/212000-729903	Neue Mittelschule 1 Perg	Sonst. Ausg. - Vergütungen Bauhof ohne Personalkosten		1.800,00
1/212200-729903	Neue Mittelschule Perg-SZ	Sonst. Ausg. - Vergütungen Bauhof ohne Personalkosten		1.200,00
1/214000-729903	Polytechnische Schule	Sonst. Ausg. - Vergütungen Bauhof ohne Personalkosten		800,00
1/222000-729903	HLW Perg	Sonst. Ausg. - Vergütungen Bauhof ohne Personalkosten		100,00
1/240100-729903	Kindergarten Friedhofstraße	Sonst. Ausg. - Vergütungen Bauhof ohne Personalkosten		3.600,00
1/240200-729903	Kindergarten Haydnstraße	Sonst. Ausg. - Vergütungen Bauhof ohne Personalkosten		2.400,00
1/240300-729903	Kindergarten Pergkirchen	Sonst. Ausg. - Vergütungen Bauhof ohne Personalkosten		900,00
1/240400-729903	Kindergarten-Integrativ	Sonst. Ausg. - Vergütungen Bauhof ohne Personalkosten		400,00
1/240800-729903	Krabbelstube Perg	Sonst. Ausg. - Vergütungen Bauhof ohne Personalkosten		200,00
1/259100-729903	Jugendzentrum Waidhoferstr.	Sonst. Ausg. - Vergütungen Bauhof ohne Personalkosten		500,00
1/263000-729903	Bezirkssporthalle (BSH)	Sonst. Ausg. - Vergütungen Bauhof ohne Personalkosten		700,00
1/269100-729903	Sportl. Veranstaltungen	Sonst. Ausg. - Vergütungen Bauhof ohne Personalkosten		200,00
1/269120-729903	Sportl. VA Beach-Volleyball LM	Sonst. Ausg. - Vergütungen Bauhof ohne Personalkosten		100,00
1/273000-729903	Stadtbibliothek	Sonst. Ausg. - Vergütungen Bauhof ohne Personalkosten		100,00
1/320000-729903	Landesmusikschule (LMS)	Sonst. Ausg. - Vergütungen Bauhof ohne Personalkosten		900,00
1/322000-729903	Maßn. zur Fö d. Musikpflege	Sonst. Ausg. - Vergütungen Bauhof ohne Personalkosten		300,00
1/329010-729903	Musik u. darst. Kunst Perg jammed	Sonst. Ausg. - Vergütungen Bauhof ohne Personalkosten		100,00
1/330000-729903	Förderung v. Schrifttum u. Sprache PERGliest	Sonst. Ausg. - Vergütungen Bauhof ohne Personalkosten		100,00
1/360000-729903	Heimat-,Steinbrecherh.,Ratgöbluckn	Sonst. Ausg. - Vergütungen Bauhof ohne Personalkosten		100,00
1/362000-729903	Denkmalpflege	Sonst. Ausg. - Vergütungen Bauhof ohne Personalkosten		100,00
1/363000-729903	Altstadterhaltung u. Ortsbildpflege	Sonst. Ausg. - Vergütungen Bauhof ohne Personalkosten		200,00
1/369000-729903	Heimatpflege - Sonst.Einri u. Maßn.	Sonst. Ausg. - Vergütungen Bauhof ohne Personalkosten		400,00
1/380100-729903	KUZ Perg	Sonst. Ausg. - Vergütungen Bauhof ohne Personalkosten		100,00
1/381000-729903	Maßn. zur Kulturpflege	Sonst. Ausg. - Vergütungen Bauhof ohne Personalkosten		600,00
1/412000-729903	Einrichtungen der Behindertenhilfe	Sonst. Ausg. - Vergütungen Bauhof ohne Personalkosten		100,00
1/529000-729903	Umweltschutz - Sonst. Einri u. Maßn	Sonst. Ausg. - Vergütungen Bauhof ohne Personalkosten		100,00
1/611000-729903	Landesstraßen	Sonst. Ausg. - Vergütungen Bauhof ohne Personalkosten		100,00
1/612000-729903	Gemeindestraßen	Sonst. Ausg. - Vergütungen Bauhof ohne Personalkosten		26.500,00
1/612010-729903	Gemeindestraße-Karbrunnen	Sonst. Ausg. - Vergütungen Bauhof ohne Personalkosten		100,00
1/616000-729903	Sonst. Straßen u. Wege Rad-, Reit-, Wanderwege	Sonst. Ausg. - Vergütungen Bauhof ohne Personalkosten		600,00
1/639000-729903	Schutzwasserbau - So.Einri u. Maßn.	Sonst. Ausg. - Vergütungen Bauhof ohne Personalkosten		200,00
1/640000-729903	Einri. u. Maßn. d. StVO	Sonst. Ausg. - Vergütungen Bauhof ohne Personalkosten		3.000,00
1/649000-729903	Straßenverkehr - So.Einri u. Maßn.	Sonst. Ausg. - Vergütungen Bauhof ohne Personalkosten		100,00
1/771000-729903	Maßn.z.Fö d. Fremdenverkehrs	Sonst. Ausg. - Vergütungen Bauhof ohne Personalkosten		600,00

Voranschlag 2016

Nachweis über die veranschlagten Vergütungen (§ 9 Abs. 2 Z. 5 VRV)

Haushaltskonto	Bezeichnung Ansatz	Bezeichnung Post	Einnahmen	Ausgaben
Bauhof ohne Personal				
1/812000-729903	Öffentliches WC	Sonst. Ausg. - Vergütungen Bauhof ohne Personalkosten		100,00
1/813000-729903	Abfallbeseitigung	Sonst. Ausg. - Vergütungen Bauhof ohne Personalkosten		4.800,00
1/814000-729903	Winterdienst	Sonst. Ausg. - Vergütungen Bauhof ohne Personalkosten		1.800,00
1/814100-729903	Straßenreinigung	Sonst. Ausg. - Vergütungen Bauhof ohne Personalkosten		6.000,00
1/815100-729903	Park-u. Gartenanlagen	Sonst. Ausg. - Vergütungen Bauhof ohne Personalkosten		3.500,00
1/815200-729903	Kinderspielplätze	Sonst. Ausg. - Vergütungen Bauhof ohne Personalkosten		700,00
1/816000-729903	Öffentl. Beleuchtung u. Uhren	Sonst. Ausg. - Vergütungen Bauhof ohne Personalkosten		100,00
1/831100-729903	Waldbad	Sonst. Ausg. - Vergütungen Bauhof ohne Personalkosten		600,00
1/839000-729903	Sonst. Betriebe - Parkplätze	Sonst. Ausg. - Vergütungen Bauhof ohne Personalkosten		100,00
1/839100-729903	Sonst. Betr. - Park&Ride-Anlage SZ	Sonst. Ausg. - Vergütungen Bauhof ohne Personalkosten		100,00
1/840000-729903	Grundbesitz	Sonst. Ausg. - Vergütungen Bauhof ohne Personalkosten		400,00
1/846000-729903	Wohn- u. Geschäftsgebäude	Sonst. Ausg. - Vergütungen Bauhof ohne Personalkosten		100,00
1/850000-729903	Wasserversorgung	Sonst. Ausg. - Vergütungen Bauhof ohne Personalkosten		13.700,00
1/851000-729903	Abwasserbeseitigung	Sonst. Ausg. - Vergütungen Bauhof ohne Personalkosten		4.700,00
1/859310-729903	MBW - Freibad	Sonst. Ausg. - Vergütungen Bauhof ohne Personalkosten		600,00
1/859330-729903	MBW - Hallenbad	Sonst. Ausg. - Vergütungen Bauhof ohne Personalkosten		600,00
2/617000+829903	Bauhof	Sonst. Einn. - Vergütungen Bauhof ohne Personalkosten	91.200,00	
	Summe Bauhof ohne Personal		91.200,00	91.200,00
Gesamtsumme			1.031.300,00	1.031.300,00

Nachweis über Leasing

Voranschlag 2016 Nachweis über Leasing

Kontonummer Darlehensnr./Pos	Darlehensgeber/Sitz des Gläubigers Aktenzahl Beschlussdatum	Verwendungszweck Genehmigungsdatum/-vermerk	HH-Stelle Tilgung Laufzeit Währung/Zinssatz	Jahres- verbindlichkeiten Gesamt	Leasingrest Jahresanfang Gesamt	Zugang Gesamt	Rate Gesamt	Leasingrest Jahresende Gesamt
2113 1/1	Drliehensgeber unbekannt/AT k5	Leasing Radlader - Bauhof	1/617000-702607 01.01.2016 - 31.12.2019 EUR / 0,000%	0,00		55.000,00	27.000,00	28.000,00
13027 1/1	Oö. Kommunal-Immobilienleasing GmbH/Leasing PTS Perg		1/214000-702000 01.01.2004 - 31.12.2018 EUR / 0,000%	0,00	454.400,00	0,00	294.000,00	160.400,00
15122 5/1	Oberbank Leasing GesmbH/AT	Leasingrate PE-292 A neu Rathaus Bezirkshauptmannschaft	1/010000-702608 01.01.2016 - 31.12.2019 EUR / 0,000%	0,00		23.400,00	9.700,00	13.700,00
15128 1/1	Oberbank Leasing GesmbH/AT	Leasingauto PE-308A Auto Traxler	1/010000-702602 01.01.2012 - 31.12.2016 EUR / 0,000%	0,00	2.100,00	0,00	2.100,00	0,00
15128 2/1	Oberbank Leasing GesmbH/AT	Leasingauto PE-307A-Bauhof	1/617000-702604 01.01.2012 - 31.12.2016 EUR / 0,000%	0,00	4.200,00	0,00	4.200,00	0,00
15409 1/1	Oberbank Leasing GesmbH/AT	Auto Bauhof VW Crafter 35	1/617000-702605 01.01.2013 - 31.12.2017 EUR / 0,000%	0,00	14.400,00	0,00	6.300,00	8.100,00
15541 139253/1	F&S Leasing GmbH/AT 139253	Leasing Kopierer Poly Perg 01.05.2013	1/214000-702500 01.01.2013 - 31.12.2018 EUR / 0,000%	0,00	4.900,00	0,00	2.200,00	2.700,00
15736 1/1	Oberbank Leasing GmbH/AT Kleintraktor Gärtnerei	Kleintraktor	1/815100-702606 01.01.2014 - 31.12.2018 EUR / 0,000%	0,00	41.700,00	0,00	14.400,00	27.300,00
Summe				0,00	521.700,00	78.400,00	359.900,00	240.200,00

Nachweis über Haftungen

Voranschlag 2016 Nachweis über Haftungen

Kontonummer Darlehensnr./Pos	HaftungsnehmerIn/Land Aktenzahl Beschlussdatum	Verwendungszweck Genehmigungsdatum/Genehmigungsvermerk	Haftungsart Laufzeit Währung/Zinssatz	Ansatz	Beteiligung in %
11065 1/1	Allg. Sparkasse Oö/AT KUZGebäude	Haftung	Bürge und Zahler 01.01.2004 - 31.12.2017 EUR / 2,500%	380100	100,00%
11065 6/1	Allg. Sparkasse Oö/AT BA 04	RHV Perg-Münzbach-Windhaag-Rechberg	Ausfallbürge 01.01.2015 - 31.12.2015 EUR / 0,000%	000000	53,20%
11065 7/1	Allg. Sparkasse Oö/AT BA 08	RHV Perg-Münzbach-Windhaag-Rechberg	Ausfallbürge 31.03.2009 - 31.12.2033 EUR / 0,000%	000000	53,20%
11065 8/1	Allg. Sparkasse Oö/AT BA 05	RHV Perg-Münzbach-Windhaag-Rechberg	Ausfallbürge 30.06.2001 - 30.06.2016 EUR / 0,000%	000000	100,00%
11065 9/1	Allg. Sparkasse Oö/AT BA 06	RHV Perg-Münzbach-Windhaag-Rechberg	Ausfallbürge 01.01.2001 - 31.12.2026 EUR / 0,000%	000000	100,00%
11075 1/1	Hypo Landesbank Oö/AT BA 01	RHV Perg-Münzbach-Windhaag-Rechberg	Ausfallbürge 01.03.1996 - 01.03.2017 EUR / 0,000%	000000	53,20%
11098 3/1	Kommunalkredit AG/AT BA 02	RHV Perg-Münzbach-Windhaag-Rechberg	Ausfallbürge 02.08.2000 - 01.09.2021 EUR / 0,000%	000000	53,20%
11098 4/1	Kommunalkredit AG/AT BA 03	RHV-Perg-Münzbach-Windhaag-Rechberg	Ausfallbürge 22.07.1997 - 01.09.2032 EUR / 0,000%	000000	0,00%
11462 2/1	Wasserverband " GWVA Perg u. Umgeb. "/AT	Allg. Sparkasse OÖ., Haftung für GWVA - Brunnen Au - BA	Ausfallbürge 01.01.1997 - 31.12.2022 EUR / 0,000%	850000	60,38%
11462 3/1	Wasserverband " GWVA Perg u. Umgeb. "/AT	ASK Oö, Erw. Brunnen Au - BA 04	Ausfallbürge 01.01.2008 - 31.12.2034 EUR / 0,000%	000000	43,36%
11462 4/1	Wasserverband " GWVA Perg u. Umgeb. "/AT	Raiffeisenbank Perg, Schutzgebiet Dürnwagram - BA 05	Ausfallbürge 01.01.2011 - 31.12.2037 EUR / 0,000%	850000	60,38%

Voranschlag 2016 Nachweis über Haftungen

Kontonummer Darlehensnr./Pos	Ursprüngliche Haftungshöhe Gesamt	Haftungsstand Jahresanfang Gesamt	Zugang	Abgang	Haftungsstand Jahresende Gesamt	Risiko- klasse	Haftungswert	Eintritts- wahrsch- einlichkeit	Risikovorsorge Betrag Art
11065 1/1	1.300.000,00	63.700,00		63.700,00	0,00				0,00
11065 6/1	1.424.388,00	276.400,00		34.000,00	242.400,00	Nicht angegeben			0,00
11065 7/1	596.900,00	235.000,00		12.700,00	222.300,00	Nicht angegeben			0,00
11065 8/1	2.354.462,84	1.145.000,00		111.900,00	1.033.100,00	Nicht angegeben			0,00
11065 9/1	930.212,28	276.200,00		29.100,00	247.100,00	Nicht angegeben			0,00
11075 1/1	64.329,18	2.700,00		1.900,00	800,00	Nicht angegeben			0,00
11098 3/1	3.622.775,27	580.100,00		94.300,00	485.800,00	Nicht angegeben			0,00
11098 4/1	168.847,19	586.300,00		38.700,00	547.600,00	Nicht angegeben			0,00
11462 2/1	877.597,00	376.900,00		43.400,00	333.500,00	Nicht angegeben			0,00
11462 3/1	217.300,00	175.000,00		8.700,00	166.300,00	Nicht angegeben			0,00
11462 4/1	138.874,00	121.400,00		5.000,00	116.400,00	Nicht angegeben			0,00

Voranschlag 2016 Nachweis über Haftungen

Kontonummer Darlehensnr./Pos	HaftungsnehmerIn/Land Aktenzahl Beschlussdatum	Verwendungszweck Genehmigungsdatum/Genehmigungsvermerk	Haftungsart Laufzeit Währung/Zinssatz	Ansatz	Beteiligung in %
11462 5/1	Wasserverband " GWVA Perg u. Umgeb. "/AT BA 07 Brunnen Naarnfluss 21.07.2015	BA 07 Brunnen Naarnfluss, (2 Haftungen 905.700+130.080) 28.08.2015/IKD-2015-189359/2-Pö	Ausfallbürge 01.01.2014 - 30.06.2040 EUR / 0,000%	850000	60,38%
11464 3/1	Reinhalungsverband/AT Haftung seit 1987	Haftung für UWF-Darlehen, für BA 01 - 04	Ausfallbürge 01.01.1987 - 31.12.2027 EUR / 0,000%	851200	4,70%
11464 4/1	Reinhalungsverband/AT	Umwelt-u.Wasserwirtschaftsdarlehen, ABA 07	Ausfallbürge 01.01.2011 - 31.12.2030 EUR / 0,000%	851000	2,00%
11464 5/1	Reinhalungsverband/AT Haftung f. BA 08 u. 09	Haftung f. BA 08 u. 09	01.01.2015 - 31.12.2025 EUR / 0,000%	000000	0,00%
12272 5/1	Raiffeisenbank Perg/AT Haftung für Darlehen Kto.29.581.790 20.11.2012	VFI d. Stadtgemeinde Perg & CoKG 26.09.2012	Ausfallbürge 18.09.2012 - 31.12.2024 EUR / 0,000%	000000	100,00%
12272 6/1	Raiffeisenbank Perg/AT Haftung für Darlehen Kto.29.581.774 20.11.2012	VFI d. Stadtgemeinde Perg & Co KG, Zwischenfin. LZ Zubau NMS 1 26.09.2012	Ausfallbürge 18.09.2012 - 31.12.2024 EUR / 0,000%	000000	100,00%
12272 8/1	Raiffeisenbank Perg/AT 29.581.956 17.12.2013	VFI d. Stadtgemeinde Perg, Haftung Neufinanzierung, Sanierung Bürogebäude, Lebinger Str. 6	Ausfallbürge 17.12.2013 - 31.12.2029 EUR / 0,000%	000000	100,00%
13775 1/1	Regionaler Wirtschaftsverband Machland/AT	Wirtschaftspark Perg-Machland/INKOBA, Grundankauf, ABA 05, WVA 04, Infra	Ausfallbürge 01.01.2006 - 31.12.2020 EUR / 0,000%	000000	25,00%
16256 1/1	Uni Credit Bank Austria AG/AT 10010 617 248 18.11.2014	Ausfinanzierung Stadthaus, Haftung f. VFI d. Stadtgem.Perg	18.11.2014 - 31.12.2034 EUR / 0,822%	000000	0,00%
16256 2/1	Uni Credit Bank Austria AG/AT 10010 617 156 18.11.2014	Ausfinanzierung Stadthaus, Haftung VFI d. Stadtgem. Perg	Ausfallbürge 01.01.2015 - 31.12.2034 EUR / 0,852%	000000	0,00%
16256 4/1	Uni Credit Bank Austria AG/AT 10013 208 466 20.11.2012	VFI d. Stadtgemeinde Perg & Co KG, Neufinanz.Zubau Generalsan.NMS 1 26.09.2012	Ausfallbürge 01.01.2012 - 31.12.2038 EUR / 0,000%	000000	100,00%

Summe

**Voranschlag 2016
Nachweis über Haftungen**

Kontonummer Darlehensnr./Pos	Ursprüngliche Haftungshöhe Gesamt	Haftungsstand Jahresanfang Gesamt	Zugang	Abgang	Haftungsstand Jahresende Gesamt	Risiko- klasse	Haftungswert	Eintritts- wahrsch- einlichkeit	Risikovorsorge Betrag Art
11462 5/1	1.035.780,00	1.027.800,00		31.900,00	995.900,00	Nicht angegeben			0,00
11464 3/1	366.699,72	134.100,00		11.800,00	122.300,00	Nicht angegeben			0,00
11464 4/1	3.428,00	2.200,00		100,00	2.100,00	Nicht angegeben			0,00
11464 5/1	555.700,00	19.100,00		900,00	18.200,00				0,00
12272 5/1	650.000,00	564.800,00		42.700,00	522.100,00	Nicht angegeben			0,00
12272 6/1	3.048.000,00	2.930.700,00		116.700,00	2.814.000,00	Nicht angegeben			0,00
12272 8/1	200.000,00	177.800,00		12.600,00	165.200,00	Nicht angegeben			0,00
13775 1/1	622.750,00	258.500,00		22.900,00	235.600,00	Nicht angegeben			0,00
16256 1/1	1.100.000,00	1.048.600,00		51.700,00	996.900,00	Nicht angegeben			0,00
16256 2/1	1.100.000,00	1.100.000,00			1.100.000,00	Nicht angegeben			0,00
16256 4/1	1.211.400,00		1.211.400,00	48.500,00	1.162.900,00	Nicht angegeben			0,00
Summe	21.589.443,48	11.102.300,00	1.211.400,00	783.200,00	11.530.500,00		0,00		0,00

Darlehensnachweis nach Kategorie

Voranschlag 2016
Nachweis der Darlehensschulden und des Schuldendienstes (gemäß § 9 Abs. 2 Z. 4b VRV)

Kontonummer Darlehensnr./Pos	Darlehensgeber/Sitz des Gläubigers Aktenzahl Beschlussdatum	Verwendungszweck Genehmigungsdatum/Genehmigungsvermerk	Zinssatz Laufzeit Währung	HH-Stelle Tilgung HH-Stelle Zinsen	HH-Stelle Zugang HH-Stelle Ersatz
Schuldenart 1 lt. VRV Schulden, deren Schuldendienst mehr als zur Hälfte aus allgemeinen Deckungsmitteln getragen sind, soweit sie nicht ZZ. 2 bis 4 zuzuordnen sind					
12272	Raiffeisenbank Perg/AT	Umbauarbeiten Rathaus	0,800%	1/010000-346000	
4/1	AT49 3477 7000 2958 1568 20.09.2011	05.12.2011/IKD(Gem)-420203/33-2011-Sec	01.01.2011 - 31.12.2026 EUR	1/010000-650000	
Summe 010000					
15736	Oberbank Leasing GmbH/AT	Einsatzzentrum Ausfinanzierung	0,769%	1/163100-346000	
2/1	AT54 6000 0005 4005 7737 25.03.2014	02.05.2014/IKD-2014-53603/3-Mad	01.01.2014 - 31.12.2039 EUR	1/163100-650000	
Summe 163100					
11065	Allg. Sparkasse Oö/AT	HW-Schutz	0,669%	1/179000-346000	6/179000+346000
11/1	AT08 2032 0321 0729 6571 19.11.2013	18.12.2013/IKD-2013-370894/2-Madk	01.01.2011 - 30.09.2041 EUR	1/179000-650000	
Summe 179000					
11070	BANK AUSTRIA AG/AT	VS Perg-Sanierung und, Waidhoferstrasse	0,550%	1/211000-346000	
1/1	53000 286 244		01.01.2004 - 31.12.2019 EUR	1/211000-650000	
Summe 211000					
11070	BANK AUSTRIA AG/AT	VS Perg-Sanierung und, Waidhoferstrasse	0,550%	1/612000-346001	
1/2	53000 286 244		01.01.2004 - 31.12.2019 EUR	1/612000-650001	
11072	Oö. Landesbank/AT	Straßenbau Abgangsdeckung	0,883%	1/612000-346002	
1/1	AT60 5400 0001 0065 1439 21.11.2006	13.04.2007/Gem-420203/30-2007-Sal	01.01.2007 - 31.12.2021 EUR	1/612000-650002	
Summe 612000					
Summe Schuldenart 1 lt. VRV					

Voranschlag 2016

Nachweis der Darlehensschulden und des Schuldendienstes (gemäß § 9 Abs. 2 Z. 4b VRV)

Kontonummer Darlehensnr./Pos	Ursprüngliche Darlehenshöhe Gesamt	Darlehensrest Jahresanfang Gesamt	Zugang	Tilgung	Zinsen	Gesamt Schuldendienst	Ersätze	Nettoaufwand	Darlehensrest Jahresende Gesamt
12272 4/1	100.000,00	74.800,00		6.600,00	600,00	7.200,00		7.200,00	68.200,00
Summe 010000	100.000,00	74.800,00	0,00	6.600,00	600,00	7.200,00	0,00	7.200,00	68.200,00
15736 2/1	600.000,00	561.400,00		22.200,00	4.400,00	26.600,00		26.600,00	539.200,00
Summe 163100	600.000,00	561.400,00	0,00	22.200,00	4.400,00	26.600,00	0,00	26.600,00	539.200,00
11065 11/1	470.000,00	320.800,00	126.000,00		3.200,00	3.200,00		3.200,00	446.800,00
Summe 179000	470.000,00	320.800,00	126.000,00	0,00	3.200,00	3.200,00	0,00	3.200,00	446.800,00
11070 1/1	430.017,60 <i>808.000,00</i>	114.700,00 <i>215.500,00</i>		28.700,00	600,00	29.300,00		29.300,00	86.000,00 <i>161.600,00</i>
Summe 211000	430.017,60	114.700,00	0,00	28.700,00	600,00	29.300,00	0,00	29.300,00	86.000,00
11070 1/2	377.982,40 <i>808.000,00</i>	100.800,00 <i>215.500,00</i>		25.200,00	500,00	25.700,00		25.700,00	75.600,00 <i>161.600,00</i>
11072 1/1	2.000.000,00	800.000,00		133.300,00	6.100,00	139.400,00		139.400,00	666.700,00
Summe 612000	2.377.982,40	900.800,00	0,00	158.500,00	6.600,00	165.100,00	0,00	165.100,00	742.300,00
Summe Schuldenart 1 lt. VRV	3.978.000,00	1.972.500,00	126.000,00	216.000,00	15.400,00	231.400,00	0,00	231.400,00	1.882.500,00

Kontonummer Darlehensnr./Pos	Darlehensgeber/Sitz des Gläubigers Aktenzahl Beschlussdatum	Verwendungszweck Genehmigungsdatum/Genehmigungsvermerk	Zinssatz Laufzeit Währung	HH-Stelle Tilgung HH-Stelle Zinsen	HH-Stelle Zugang HH-Stelle Ersatz
---------------------------------	-------------------------------------------------------------------	-----------------------------------------------------------	---------------------------------	---------------------------------------	--------------------------------------

Schuldenart 2 lt. VRV Schulden für Einrichtungen der Gebietskörperschaft, bei denen jährlich ordentliche Einnahmen in der Höhe von mindestens 50 % der ordentlichen Ausgaben erzielt werden

11080	Land Öb., Wo-/AT	Land Öb., Wo-ehem. Schülerheim Perg	1,000%	1/222100-346001	
2/1	4000420 00 000 000 000 10		01.01.1994 - 31.12.2025	1/222100-650001	
		Land Öb.	EUR		

Summe 222100

2113	Darlehensgeber unbekannt/AT	WVA BA 12	0,001%	1/850000-346012	6/850120+346000
2/1	K5		01.01.2016 - 31.12.2036	1/850000-650012	
			EUR		
11069	RLB Steiermark/AT	WVA BA 03 - Behälter	1,000%	1/850000-346003	
1/1	402-00.037.028		01.01.1986 - 01.03.2016	1/850000-650003	
	11.04.1983	09.05.1983/Land OÖ., Gem-1747/43-1983	EUR		
11069	RLB Steiermark/AT	WVA BA 03 - Netz	3,000%	1/850000-346002	
2/1	401-00.037.028		01.01.1986 - 01.03.2016	1/850000-650002	
	11.04.1983	09.05.1983/Land OÖ., Gem-1747/43-1983-	EUR		
11078	Öst. Kommunalkredit AG/AT	WVA BA 04	3,000%	1/850000-346004	
71016/1	102538		01.01.1991 - 01.09.2021	1/850000-650004	
	21.03.1989	26.06.1989/Land OÖ., Gem 1747/54-19	EUR		
12272	Raiffeisenbank Perg/AT	WVA BA 05	0,709%	1/850000-346005	
1/1	AT23 3477 7000 2952 8007		01.01.2015 - 30.06.2028	1/850000-650005	2/850000+870205
	19.09.2000	01.12.2000/Land Öb., Gem-420203/22-2000-Sal	EUR		
12272	Raiffeisenbank Perg/AT	WVA BA. 10	0,800%	1/850000-346010	
3/1	AT50 3477 7000 2958 1550		01.01.2011 - 31.12.2038	1/850000-650010	2/850000+870210
	20.09.2011		EUR		
16236	Uni Credit Bank Austira AG/AT	WVA BA 11	0,830%	1/850000-346011	6/850110+346000
1/1	WVA BA 11		01.01.2015 - 31.12.2040	1/850000-650011	
	19.05.2015	Bezirkshauptmannschaft	EUR		

Summe 850000

2113	Darlehensgeber unbekannt/AT	ABA BA 29	0,001%	1/851000-346029	6/851290+346000
3/1			01.01.2016 - 31.12.2036	1/851000-650029	
			EUR		
11065	Allg. Sparkasse Oö/AT	ABA BA 14	0,800%	1/851000-346014	
3/1	AT64 2032 0000 6222 7832		01.01.2000 - 31.12.2028	1/851000-650014	2/851000+870214
	19.09.2000	01.12.2000/Land Öb., Gem-42023/23-2000-Sal	EUR		

Voranschlag 2016

Nachweis der Darlehensschulden und des Schuldendienstes (gemäß § 9 Abs. 2 Z. 4b VRV)

Kontonummer Darlehensnr./Pos	Ursprüngliche Darlehenshöhe Gesamt	Darlehensrest Jahresanfang Gesamt	Zugang	Tilgung	Zinsen	Gesamt Schuldendienst	Ersätze	Nettoaufwand	Darlehensrest Jahresende Gesamt
11080 2/1	440.000,00	201.500,00		21.100,00	1.900,00	23.000,00		23.000,00	180.400,00
Summe 222100	440.000,00	201.500,00	0,00	21.100,00	1.900,00	23.000,00	0,00	23.000,00	180.400,00
2113 2/1	0,00		247.000,00		1.500,00	1.500,00		1.500,00	247.000,00
11069 1/1	438.223,87	8.100,00		8.100,00	100,00	8.200,00		8.200,00	0,00
11069 2/1	312.631,85	7.100,00		7.100,00	100,00	7.200,00		7.200,00	0,00
11078 71016/1	188.876,70	44.800,00		6.900,00	1.200,00	8.100,00		8.100,00	37.900,00
12272 1/1	506.747,67	106.500,00		8.500,00	800,00	9.300,00	2.200,00	7.100,00	98.000,00
12272 3/1	600.000,00	571.900,00		22.700,00	4.600,00	27.300,00		27.300,00	549.200,00
16236 1/1	234.000,00	234.000,00		8.100,00	1.900,00	10.000,00		10.000,00	225.900,00
Summe 850000	2.280.480,09	972.400,00	247.000,00	61.400,00	10.200,00	71.600,00	2.200,00	69.400,00	1.158.000,00
2113 3/1	0,00		642.500,00		3.800,00	3.800,00		3.800,00	642.500,00
11065 3/1	1.354.185,59	462.500,00		33.900,00	3.700,00	37.600,00	27.600,00	10.000,00	428.600,00

Kontonummer Darlehensnr./Pos	Darlehensgeber/Sitz des Gläubigers Aktenzahl Beschlussdatum	Verwendungszweck Genehmigungsdatum/Genehmigungsvermerk	Zinssatz Laufzeit Währung	HH-Stelle Tilgung HH-Stelle Zinsen	HH-Stelle Zugang HH-Stelle Ersatz
Schuldenart 2 lt. VRV Schulden für Einrichtungen der Gebietskörperschaft, bei denen jährlich ordentliche Einnahmen in der Höhe von mindestens 50 % der ordentlichen Ausgaben erzielt werden					
11065 5/1	Allg. Sparkasse Oö/AT AT27 2032 0321 6200 0058 15.07.2008	ABA BA 22	0,800% 01.01.2008 - 31.03.2038 EUR	1/851000-346022 1/851000-650022	2/851000+870222
11065 10/1	Allg. Sparkasse Oö/AT AT35 2032 0000 6222 6123 15.12.1998	ABA BA 13 08.04.1999/Gem-420203/14-1999-Sal	0,713% 01.01.1999 - 30.06.2029 EUR	1/851000-346013 1/851000-650013	2/851000+870213
11065 12/1	Allg. Sparkasse Oö/AT AT07 2032 0321 0729 6589 09.12.2013	ABA BA 24 Kataster	0,824% 01.01.2014 - 30.09.2040 EUR	1/851000-346024 1/851000-650024	6/851240+346000
11065 14/1	Allg. Sparkasse Oö/AT 32107-380994 19.05.2015	ABA BA 12	0,530% 01.12.2015 - 31.12.2025 EUR	1/851000-346012 1/851000-650012	2/851000+870212
11065 15/1	Allg. Sparkasse Oö/AT 32107-380944 19.05.2015	ABA BA 10	0,530% 01.12.2015 - 31.12.2020 EUR	1/851000-346010 1/851000-650010	2/851000+870210
11069 3/1	RLB Steiermark/AT 403-00.037.028 21.05.1985	ABA BA 07 18.07.1985/Land OÖ., Gem- 1747/47-19	2,000% 01.01.1988 - 01.09.2017 EUR	1/851000-346007 1/851000-650007	
11070 3/1	BANK AUSTRIA AG/AT 53914 924 021 19.05.2005	ABA Ba 16, 17, 19	0,549% 01.01.2005 - 31.12.2020 EUR	1/851000-346016 1/851000-650016	2/851000+870216
11070 3/2	BANK AUSTRIA AG/AT 53914 924 021 19.05.2005	ABA Ba 16, 17, 19	0,549% 01.01.2005 - 31.12.2020 EUR	1/851000-346017 1/851000-650017	2/851000+870217
11070 3/3	BANK AUSTRIA AG/AT 53914 924 021 19.05.2005	ABA Ba 16, 17, 19	0,549% 01.01.2005 - 31.12.2020 EUR	1/851000-346019 1/851000-650019	2/851000+870219
11070 4/1	BANK AUSTRIA AG/AT 00410 306 039 25.11.1988	ABA BA 08 06.02.1989/Land OÖ., Gem- 1747/52-1989	2,000% 01.01.1994 - 01.09.2023 EUR	1/851000-346008 1/851000-650008	
11070 5/1	BANK AUSTRIA AG/AT 00410 306 849 19.11.1991	ABA BA 09 02.04.1992/Land Oö., Gem-21.249/9-1992-Ma	2,000% 01.01.1992 - 31.12.2023 EUR	1/851000-346009 1/851000-650009	

Voranschlag 2016
Nachweis der Darlehensschulden und des Schuldendienstes (gemäß § 9 Abs. 2 Z. 4b VRV)

Kontonummer Darlehensnr./Pos	Ursprüngliche Darlehenshöhe Gesamt	Darlehensrest Jahresanfang Gesamt	Zugang	Tilgung	Zinsen	Gesamt Schuldendienst	Ersätze	Nettoaufwand	Darlehensrest Jahresende Gesamt
11065 5/1	1.400.000,00	1.246.000,00		56.000,00	10.000,00	66.000,00	15.300,00	50.700,00	1.190.000,00
11065 10/1	337.783,33	156.100,00		11.000,00	1.100,00	12.100,00	10.300,00	1.800,00	145.100,00
11065 12/1	300.000,00	263.000,00	37.000,00	5.500,00	2.500,00	8.000,00		8.000,00	294.500,00
11065 14/1	637.639,16	637.600,00		62.200,00	3.400,00	65.600,00	23.900,00	41.700,00	575.400,00
11065 15/1	517.576,14	517.600,00		102.400,00	2.600,00	105.000,00	80.200,00	24.800,00	415.200,00
11069 3/1	263.511,70	22.100,00		10.900,00	600,00	11.500,00		11.500,00	11.200,00
11070 3/1	99.303,00 <i>790.000,00</i>	36.500,00 <i>290.300,00</i>		7.200,00	200,00	7.400,00		7.400,00	29.300,00 <i>232.900,00</i>
11070 3/2	435.290,00 <i>790.000,00</i>	160.000,00 <i>290.300,00</i>		31.600,00	800,00	32.400,00		32.400,00	128.400,00 <i>232.900,00</i>
11070 3/3	255.407,00 <i>790.000,00</i>	93.800,00 <i>290.300,00</i>		18.600,00	500,00	19.100,00	4.700,00	14.400,00	75.200,00 <i>232.900,00</i>
11070 4/1	1.934.742,00	638.500,00		74.400,00	12.400,00	86.800,00		86.800,00	564.100,00
11070 5/1	950.560,67	149.700,00		17.400,00	2.900,00	20.300,00		20.300,00	132.300,00

Kontonummer Darlehensnr./Pos	Darlehensgeber/Sitz des Gläubigers Aktenzahl Beschlussdatum	Verwendungszweck Genehmigungsdatum/Genehmigungsvermerk	Zinssatz Laufzeit Währung	HH-Stelle Tilgung HH-Stelle Zinsen	HH-Stelle Zugang HH-Stelle Ersatz
Schuldenart 2 lt. VRV Schulden für Einrichtungen der Gebietskörperschaft, bei denen jährlich ordentliche Einnahmen in der Höhe von mindestens 50 % der ordentlichen Ausgaben erzielt werden					
11072	Oö. Landesbank/AT 4/1 AT47 5400 0041 0866 3446 16.05.1995	ABA BA 11 24.07.1995/Land Oö., Gem-1747/95-1995-Sal	0,750% 01.01.1996 - 30.06.2024 EUR	1/851000-346011 1/851000-650011	2/851000+870211
11480	BAWAG P.S.K./AT 1/1 AT54 6000 0005 4003 0268 24.11.2009	ABA BA 23	0,709% 01.01.2010 - 31.12.2035 EUR	1/851000-346023 1/851000-650023	2/851000+870223
11480	BAWAG P.S.K./AT 5/1 AT60 6000 0005 4000 2339 21.11.2006	ABA BA 20, 21	0,709% 01.01.2008 - 31.12.2032 EUR	1/851000-346020 1/851000-650020	2/851000+870220
11480	BAWAG P.S.K./AT 5/2 AT60 6000 0005 4000 2339 21.11.2006	ABA BA 20, 21	0,709% 01.01.2008 - 31.12.2032 EUR	1/851000-346021 1/851000-650021	2/851000+870221
12272	Raiffeisenbank Perg/AT 2/1 AT26 3477 7000 2958 1303 21.09.2010	ABA BA 25	0,800% 01.01.2010 - 31.12.2037 EUR	1/851000-346025 1/851000-650025	6/851250+346000 2/851000+870225
12272	Raiffeisenbank Perg/AT 10/1 17.11.2015	ABA BA 28 Bezirkshauptmannschaft	0,950% 01.01.2016 - 31.12.2041 EUR	1/851000-346028 1/851000-650028	6/851280+346000
16236	Uni Credit Bank Austira AG/AT 2/1 10013 183 099 19.05.2015	ABA BA 27	0,780% 01.01.2015 - 30.09.2045 EUR	1/851000-346027 1/851000-650027	6/851270+346000
16256	Uni Credit Bank Austria AG/AT 3/1 10013 192 165 19.05.2015	ABA BA 15	0,650% 01.12.2015 - 31.12.2028 EUR	1/851000-346015 1/851000-650015	2/851000+870215

Summe 851000

Summe Schuldenart 2 lt. VRV

Voranschlag 2016

Nachweis der Darlehensschulden und des Schuldendienstes (gemäß § 9 Abs. 2 Z. 4b VRV)

Kontonummer Darlehensnr./Pos	Ursprüngliche Darlehenshöhe Gesamt	Darlehensrest Jahresanfang Gesamt	Zugang	Tilgung	Zinsen	Gesamt Schuldendienst	Ersätze	Nettoaufwand	Darlehensrest Jahresende Gesamt
11072 4/1	271.068,67	196.100,00		22.400,00	1.400,00	23.800,00	15.200,00	8.600,00	173.700,00
11480 1/1	1.700.000,00	1.426.300,00		67.300,00	10.200,00	77.500,00	12.900,00	64.600,00	1.359.000,00
11480 5/1	174.977,60 <i>952.000,00</i>	119.000,00 <i>647.400,00</i>		7.002,78	800,00	7.802,78	8.500,00	-697,22	111.997,22 <i>609.300,00</i>
11480 5/2	777.022,40 <i>952.000,00</i>	528.400,00 <i>647.400,00</i>		31.097,22	3.800,00	34.897,22	7.500,00	27.397,22	497.302,78 <i>609.300,00</i>
12272 2/1	400.000,00	365.400,00		15.800,00	2.900,00	18.700,00	5.300,00	13.400,00	349.600,00
12272 10/1	300.000,00		150.000,00		1.200,00	1.200,00		1.200,00	150.000,00
16236 2/1	630.000,00	341.300,00	200.000,00		4.200,00	4.200,00		4.200,00	541.300,00
16256 3/1	392.388,09	392.400,00		28.900,00	2.700,00	31.600,00	22.700,00	8.900,00	363.500,00
Summe 851000	13.131.455,35	7.752.300,00	1.029.500,00	603.600,00	71.700,00	675.300,00	234.100,00	441.200,00	8.178.200,00
Summe Schuldenart 2 lt. VRV	15.851.935,44	8.926.200,00	1.276.500,00	686.100,00	83.800,00	769.900,00	236.300,00	533.600,00	9.516.600,00

Darlehensnachweis nach Bedeckung

Voranschlag 2016
Aufgliederung des Schuldenstandes nach der Bedeckung (gemäß § 9 Abs. 2 Z. 4a VRV)

		Voraussichtlicher Schuldenstand am Schluss des dem Voranschlagsjahr vorangegangenen Finanzjahres		
		Gesamthaushalt	- Abschnitte 85-89	= Differenz
1	Schulden, deren Schuldendienst mehr als zur Hälfte aus allgemeinen Deckungsmitteln getragen wird	1.972.500,00	0,00	1.972.500,00
2	Schulden für Einrichtungen der Gebietskörperschaft, bei denen jährlich ordentliche Einnahmen in der Höhe von mindestens 50 % der ordentlichen Ausgaben erzielt werden	8.926.200,00	8.724.700,00	201.500,00
Zwischensumme		10.898.700,00	8.724.700,00	2.174.000,00
3	Schulden, die für andere Gebietskörperschaften aufgenommen worden sind und deren Schuldendienst mindestens zur Hälfte erstattet wird	0,00	0,00	0,00
4	Schulden, die für sonstige Rechtsträger (physische und juristische Personen) aufgenommen worden sind und deren Schuldendienst mindestens zur Hälfte erstattet wird	0,00	0,00	0,00
Gesamtsumme		10.898.700,00	8.724.700,00	2.174.000,00

Voranschlag 2016
Aufgliederung des Schuldenstandes nach der Bedeckung (gemäß § 9 Abs. 2 Z. 4a VRV)

	Ursprüngliche Darlehenshöhe	Darlehensrest Jahresanfang	Zugang	Tilgung	Zinsen	Gesamt Schuldendienst	Ersätze	Nettoaufwand	Darlehensrest Jahresende
1	3.978.000,00	1.972.500,00	126.000,00	216.000,00	15.400,00	231.400,00	0,00	231.400,00	1.882.500,00
2	15.851.935,44	8.926.200,00	1.276.500,00	686.100,00	83.800,00	769.900,00	236.300,00	533.600,00	9.516.600,00
Zwischensumme	19.829.935,44	10.898.700,00	1.402.500,00	902.100,00	99.200,00	1.001.300,00	236.300,00	765.000,00	11.399.100,00
3	0,00	0,00	0,00	0,00	0,00	0,00	0,00	0,00	0,00
4	0,00	0,00	0,00	0,00	0,00	0,00	0,00	0,00	0,00
Gesamtsumme	19.829.935,44	10.898.700,00	1.402.500,00	902.100,00	99.200,00	1.001.300,00	236.300,00	765.000,00	11.399.100,00

Darlehensnachweis nach Gläubiger

Voranschlag 2016
Aufgliederung des Schuldenstandes nach Gläubigern (gemäß § 9 Abs. 2 Z. 4b VRV)

		Voraussichtlicher Schuldenstand am Schluss des dem Voranschlagsjahr vorangegangenen Finanzjahres		
		Gesamthaushalt	- Abschnitte 85-89	= Differenz
1a	Finanzschulden aus Auslandsanleihen und Darlehen bei ausländischen Kreditinstituten und sonstigen Unternehmungen für den eigenen Haushalt	0,00	0,00	0,00
1b	Finanzschulden aus Auslandsanleihen und Darlehen bei ausländischen Kreditinstituten und sonstigen Unternehmungen aus weitergegebenen Anleihen und Darlehen	0,00	0,00	0,00
Zwischensumme		0,00	0,00	0,00
2a	Finanzschulden aus Inlandsanleihen und Darlehen bei inländischen Kreditinstituten und sonstigen Unternehmungen für den eigenen Haushalt	10.331.800,00	8.359.300,00	1.972.500,00
2b	Finanzschulden aus Inlandsanleihen und Darlehen bei inländischen Kreditinstituten und sonstigen Unternehmungen aus weitergegebenen Anleihen und Darlehen	365.400,00	365.400,00	0,00
Zwischensumme		10.697.200,00	8.724.700,00	1.972.500,00
3a	Finanzschulden aus Darlehen von Bund, Bundesfonds und Bundeskammern	0,00	0,00	0,00
3b	Finanzschulden aus Darlehen von Ländern, Landesfonds und Landeskammern	201.500,00	0,00	201.500,00
3c	Finanzschulden aus Darlehen von Gemeinden, Gemeindeverbänden und -fonds	0,00	0,00	0,00
3d	Finanzschulden aus Darlehen von Sozialversicherungsträgern	0,00	0,00	0,00
Zwischensumme		201.500,00	0,00	201.500,00
4a	Finanzschulden aus Darlehen von sonstigen Trägern des öffentlichen Rechts für den eigenen Haushalt	0,00	0,00	0,00
4b	Finanzschulden aus Darlehen von sonstigen Trägern des öffentlichen Rechts aus weitergegebenen Darlehen	0,00	0,00	0,00
Zwischensumme		0,00	0,00	0,00
Gesamtsumme		10.898.700,00	8.724.700,00	2.174.000,00

Voranschlag 2016
Aufgliederung des Schuldenstandes nach Gläubigern (gemäß § 9 Abs. 2 Z. 4b VRV)

	Ursprüngliche Darlehenshöhe	Darlehensrest Jahresanfang	Zugang	Tilgung	Zinsen	Gesamt Schuldendienst	Ersätze	Nettoaufwand	Darlehensrest Jahresende
1a	0,00	0,00	0,00	0,00	0,00	0,00	0,00	0,00	0,00
1b	0,00	0,00	0,00	0,00	0,00	0,00	0,00	0,00	0,00
Zwischensumme	0,00	0,00	0,00	0,00	0,00	0,00	0,00	0,00	0,00
2a	18.989.935,44	10.331.800,00	1.402.500,00	865.200,00	94.400,00	959.600,00	231.000,00	728.600,00	10.869.100,00
2b	400.000,00	365.400,00	0,00	15.800,00	2.900,00	18.700,00	5.300,00	13.400,00	349.600,00
Zwischensumme	19.389.935,44	10.697.200,00	1.402.500,00	881.000,00	97.300,00	978.300,00	236.300,00	742.000,00	11.218.700,00
3a	0,00	0,00	0,00	0,00	0,00	0,00	0,00	0,00	0,00
3b	440.000,00	201.500,00	0,00	21.100,00	1.900,00	23.000,00	0,00	23.000,00	180.400,00
3c	0,00	0,00	0,00	0,00	0,00	0,00	0,00	0,00	0,00
3d	0,00	0,00	0,00	0,00	0,00	0,00	0,00	0,00	0,00
Zwischensumme	440.000,00	201.500,00	0,00	21.100,00	1.900,00	23.000,00	0,00	23.000,00	180.400,00
4a	0,00	0,00	0,00	0,00	0,00	0,00	0,00	0,00	0,00
4b	0,00	0,00	0,00	0,00	0,00	0,00	0,00	0,00	0,00
Zwischensumme	0,00	0,00	0,00	0,00	0,00	0,00	0,00	0,00	0,00
Gesamtsumme	19.829.935,44	10.898.700,00	1.402.500,00	902.100,00	99.200,00	1.001.300,00	236.300,00	765.000,00	11.399.100,00

Sammelnachweis über Investitionen im Ordentlichen Haushalt

Voranschlag 2016
Sammelnachweis über Investitionen im Ordentlichen Haushalt

Gruppe	Abschnitt	Ansatz	Straßenbauten 002000 - 002999	Wasser- und Kanalisationsbauten 004000 - 004999	Maschinen und maschinelle Anlagen 020000 - 020999	Amtsausstattung 042000 - 042999	Betriebsausstattung 043000 - 043999	Sonderanlagen 050000 - 050999	Aktivierungsfähige Rechte 070000 - 070999	Gesamtsumme
0	01	010000 Rathaus - Hauptverwaltung				5.900				5.900
		016000 EDV				6.500			33.500	40.000
	Summe Gruppe 0					12.400			33.500	45.900
1	13	133000 Veterinärpolizei					6.000			6.000
		Summe Gruppe 1					6.000			6.000
2	23	232010 Schülerbetreuung - Mittagstisch VS Perg					2.000			2.000
		232030 Schülerbetreuung - Mittagstisch NMS 1 Perg					1.500			1.500
	24	240100 Kindergarten Friedhofstraße					10.000			10.000
		240200 Kindergarten Haydnstraße					2.000			2.000
		240300 Kindergarten Pergkirchen					1.500			1.500
	26	263000 Bezirkssporthalle (BSH)					2.000			2.000
		269000 Sport - Sonst. Einri. u. Maßnahmen							10.000	10.000
	27	273000 Stadtbibliothek							400	400
	Summe Gruppe 2						19.000	10.000	400	29.400
	3	32	320000 Landesmusikschule (LMS)					10.000		
Summe Gruppe 3						10.000			10.000	
6	61	612000 Gemeindestraßen	78.500							78.500

Gruppe	Abschnitt	Ansatz	Straßenbauten 002000 - 002999	Wasser- und Kanalisationsbauten 004000 - 004999	Maschinen und maschinelle Anlagen 020000 - 020999	Amtsausstattung 042000 - 042999	Betriebsausstattung 043000 - 043999	Sonderanlagen 050000 - 050999	Aktivierungsfähige Rechte 070000 - 070999	Gesamtsumme	
6	61	616000 Sonst. Straßen u. Wege Rad-, Reit-, Wanderwege	10.000							10.000	
		617000 Bauhof			500		4.000			4.500	
	64	640000 Einri. u. Maßn. d. StVO						40.000		40.000	
		649000 Straßenverkehr - So.Einri u. Maßn.						8.000		8.000	
	Summe Gruppe 6			88.500		500		4.000	48.000		141.000
8	81	815200 Kinderspielplätze						13.000		13.000	
		816000 Öffentl. Beleuchtung u. Uhren						100.000		100.000	
	83	831100 Waldbad						15.000		15.000	
	85	850000 Wasserversorgung		100.000				1.000			101.000
		851000 Abwasserbeseitigung		60.000							60.000
		859310 MBW - Freibad						8.000			8.000
		859330 MBW - Hallenbad								100	100
	Summe Gruppe 8				160.000			9.000	128.000	100	297.100
Summe gesamt			88.500	160.000	500	12.400	48.000	186.000	34.000	529.400	

Sammelnachweis über Instandhaltungen

Voranschlag 2016

Sammelnachweis über Instandhaltungen

Gruppe	Abschnitt	Ansatz	Instandhaltung von Straßenbauten 6'11000 - 6'11999	Instandhaltung von Wasser- und Kanalisationsanlagen 6'12000 - 6'12999	Instandhaltung von Gebäuden 6'14000 - 6'14999	Instandhaltung von Fahrzeugen 6'17000 - 6'17999	Instandhaltung von sonst. Anlagen 6'18000 - 6'18999	Instandhaltung von Sonderanlagen 6'19000 - 6'19999	Gesamtsumme
0	01	010000 Rathaus - Hauptverwaltung			1.500	2.000	900		4.400
		016000 EDV					400		400
	Summe Gruppe 0				1.500	2.000	1.300		4.800
1	16	163100 FF-Perg			19.000				19.000
		163200 FF-Pergkirchen			100				100
	Summe Gruppe 1				19.100				19.100
2	21	211000 VS Perg			3.500				3.500
		211100 VS Pergkirchen			3.500				3.500
		212000 Neue Mittelschule 1 Perg			1.500				1.500
		212200 Neue Mittelschule Perg-SZ			3.000				3.000
		214000 Polytechnische Schule			10.000				10.000
	22	222000 HLW Perg			1.500				1.500
	24	240100 Kindergarten Friedhofstraße			2.000		100	3.000	5.100
		240200 Kindergarten Haydnstraße			1.000		100		1.100
		240300 Kindergarten Pergkirchen			1.500				1.500
		240400 Kindergarten-Integrativ			1.000				1.000

Voranschlag 2016

Sammelnachweis über Instandhaltungen

Gruppe	Abschnitt	Ansatz	Instandhaltung von Straßenbauten 6'11000 - 6'11999	Instandhaltung von Wasser- und Kanalisationsanlagen 6'12000 - 6'12999	Instandhaltung von Gebäuden 6'14000 - 6'14999	Instandhaltung von Fahrzeugen 6'17000 - 6'17999	Instandhaltung von sonst. Anlagen 6'18000 - 6'18999	Instandhaltung von Sonderanlagen 6'19000 - 6'19999	Gesamtsumme
2	24	240800 Krabbelstube Perg			100				100
	25	259100 Jugendzentrum Waidhoferstr.			2.000				2.000
	26	263000 Bezirkssporthalle (BSH)			24.000				24.000
		269000 Sport - Sonst. Einri. u. Maßnahmen						200	200
	27	273000 Stadtbibliothek					1.000		1.000
	Summe Gruppe 2					54.600		1.200	3.200
3	32	320000 Landesmusikschule (LMS)			5.000				5.000
	36	360000 Heimat-,Steinbrecherh.,Ratgöbluckn			1.300				1.300
	38	380100 KUZ Perg			500				500
	Summe Gruppe 3					6.800			6.800
6	61	612000 Gemeindestraßen	20.000				300		20.300
		612010 Gemeindestraße-Karbrunnen						100	100
		616000 Sonst. Straßen u. Wege Rad-, Reit-, Wanderwege					1.000		1.000
		617000 Bauhof			3.000	6.000	700		9.700
	63	639000 Schutzwasserbau - So.Einri u. Maßn.		1.000					1.000
Summe Gruppe 6			20.000	1.000	3.000	6.000	2.000	100	32.100
8	81	812000 Öffentliches WC			500				500

Voranschlag 2016
Sammelnachweis über Instandhaltungen

Gruppe	Abschnitt	Ansatz	Instandhaltung von Straßenbauten 6'11000 - 6'11999	Instandhaltung von Wasser- und Kanalisationsanlagen 6'12000 - 6'12999	Instandhaltung von Gebäuden 6'14000 - 6'14999	Instandhaltung von Fahrzeugen 6'17000 - 6'17999	Instandhaltung von sonst. Anlagen 6'18000 - 6'18999	Instandhaltung von Sonderanlagen 6'19000 - 6'19999	Gesamtsumme	
8	81	813000 Abfallbeseitigung					100		100	
		815100 Park-u. Gartenanlagen				3.000	500		3.500	
		815200 Kinderspielplätze						3.000	3.000	
		816000 Öffentl. Beleuchtung u. Uhren						70.000	70.000	
		817000 Sowj.russ.Soldaten-Friedhof						400	400	
	83	831100 Waldbad			1.000					1.000
		839100 Sonst. Betr. - Park&Ride-Anlage SZ			1.500					1.500
	85	850000 Wasserversorgung			10.000	800		40.000		50.800
		851000 Abwasserbeseitigung				200		110.000		110.200
		859200 MBW - Buffet			500					500
		859310 MBW - Freibad			8.300	100	1.000	1.000		10.400
		859330 MBW - Hallenbad			12.000		3.000			15.000
	Summe Gruppe 8				33.800	4.100	4.600	224.400		266.900
	Summe gesamt			20.000	1.000	118.800	12.100	9.100	227.700	388.700

Sammelnachweis über Gebrauchs- und Verbrauchsgüter

Voranschlag 2016
Sammelnachweis über Gebrauchs- und Verbrauchsgüter

Gruppe	Abschnitt	Ansatz	Geringw. Wirtschaftsgüter 400000 - 400999	Materialien (für innerbetriebl. Leistungen) 401000 - 402999	Handelswaren 403000 - 403999	Lebensmittel 430000 - 430999	Treibstoffe 452000 - 452999	Reinigungsmittel 454000 - 454999	Chemische u. sonst. artverwandte Mittel 455000 - 455999	Schreib-, Zeichen- und sonstige Büromittel 456000 - 456999	Druckwerke 457000 - 457999	Mittel zur ärztl. Betreuung 458000 - 458999	Sonstige Verbrauchsgüter 459000 - 459999	
0	00	000000 StR- u. GR (gewählte Gdeorgane)									1.500			
	01	010000 Rathaus - Hauptverwaltung	4.500		2.000		3.500	3.000		3.300	7.500	100	300	
		016000 EDV	3.000							1.200				
	02	022000 Standesamt	100								2.000			
		025000 Staatsbürgerschaft (Evidenz)									100			
	06	062000 Ehrungen u. Auszeichnungen				12.000						400		
		063000 Städtekontakte u. Partnerschaften										200		
	Summe Gruppe 0			7.600		14.000		3.500	3.000		4.500	11.700	100	300
1	13	131000 Bau- u. Feuerpolizei			300						100			
		133000 Veterinärpolizei	300		100									
	Summe Gruppe 1			300		400					100			
2	21	211000 VS Perg											200	
	22	222000 HLW Perg						8.000						
	23	232010 Schülerbetreuung - Mittagstisch VS Perg	200			15.200			500					
		232030 Schülerbetreuung - Mittagstisch NMS 1 Perg				20.200			1.000					200
	232110 Schülerbetreuung - Beaufsichtigung VS Perg	100			1.200			100						

Gruppe	Abschnitt	Ansatz	Gesamtsumme
0	00	000000 StR- u. GR (gewählte Gdeorgane)	1.500
	01	010000 Rathaus - Hauptverwaltung	24.200
		016000 EDV	4.200
	02	022000 Standesamt	2.100
		025000 Staatsbürgerschaft (Evidenz)	100
	06	062000 Ehrungen u. Auszeichnungen	12.400
		063000 Städtekontakte u. Partnerschaften	200
	Summe Gruppe 0		
1	13	131000 Bau- u. Feuerpolizei	400
		133000 Veterinärpolizei	400
	Summe Gruppe 1		
2	21	211000 VS Perg	200
	22	222000 HLW Perg	8.000
	23	232010 Schülerbetreuung - Mittagstisch VS Perg	15.900
		232030 Schülerbetreuung - Mittagstisch NMS 1 Perg	21.400
		232110 Schülerbetreuung - Beaufsichtigung VS Perg	1.400

Voranschlag 2016
Sammelnachweis über Gebrauchs- und Verbrauchsgüter

Gruppe	Abschnitt	Ansatz	Geringw. Wirtschaftsgüter 400000 - 400999	Materialien (für innerbetriebl. Leistungen) 401000 - 402999	Handelswaren 403000 - 403999	Lebensmittel 430000 - 430999	Treibstoffe 452000 - 452999	Reinigungsmittel 454000 - 454999	Chemische u. sonst. artverwandte Mittel 455000 - 455999	Schreib-, Zeichen- und sonstige Büromittel 456000 - 456999	Druckwerke 457000 - 457999	Mittel zur ärztl. Betreuung 458000 - 458999	Sonstige Verbrauchsgüter 459000 - 459999	
2	23	232130 Schülerbetreuung - Beaufsichtigung NMS 1 Perg				300								
	24	240100 Kindergarten Friedhofstraße			2.400								100	200
		240200 Kindergarten Haydnstraße			2.400									200
		240300 Kindergarten Pergkirchen	200		1.400									100
	25	259000 Außerschul. Jugendziehung Sonst. Einri u. Maßn.					300							
		259100 Jugendzentrum Waidhoferstr.							300			100		
	26	263000 Bezirkssporthalle (BSH)	400						1.000		100			200
		269100 Sportl. Veranstaltungen			2.000							1.800		
		269110 Sportl. VA Sparkassen Halbmarathon										100		
		269120 Sportl. VA Beach-Volleyball LM										200		
	27	273000 Stadtbibliothek	200					100		600	7.300	100		
Summe Gruppe 2			1.100		8.200	37.200		11.000		700	9.500	200	1.100	
3	32	324000 Maßn. z. Fö d. darstellenden Kunst									100			
		329010 Musik u. darst. Kunst Perg jammed	100								100			
	33	330000 Förderung v. Schrifttum u. Sprache PERGliest	100		200						1.400		100	
	36	360000 Heimat-,Steinbrecherh.,Ratgöbluckn									100			

Gruppe	Abschnitt	Ansatz	Gesamtsumme	
2	23	232130 Schülerbetreuung - Beaufsichtigung NMS 1 Perg	300	
	24	240100 Kindergarten Friedhofstraße	2.700	
		240200 Kindergarten Haydnstraße	2.600	
		240300 Kindergarten Pergkirchen	1.700	
	25	259000 Außerschul.Jugenderziehung Sonst. Einri u. Maßn.	300	
		259100 Jugendzentrum Waidhoferstr.	400	
	26	263000 Bezirkssporthalle (BSH)	1.700	
		269100 Sportl. Veranstaltungen	3.800	
		269110 Sportl. VA Sparkassen Halbmarathon	100	
		269120 Sportl. VA Beach-Volleyball LM	200	
	27	273000 Stadtbibliothek	8.300	
	Summe Gruppe 2			69.000
	3	32	324000 Maßn. z. Fö d. darstellenden Kunst	100
329010 Musik u. darst. Kunst Perg jammed			200	
33		330000 Förderung v. Schrifttum u. Sprache PERGliest	1.800	
36		360000 Heimat-,Steinbrecherh.,Ratgöbluckn	100	

Voranschlag 2016
Sammelnachweis über Gebrauchs- und Verbrauchsgüter

Gruppe	Abschnitt	Ansatz	Geringw. Wirtschaftsgüter 400000 - 400999	Materialien (für innerbetriebl. Leistungen) 401000 - 402999	Handelswaren 403000 - 403999	Lebensmittel 430000 - 430999	Treibstoffe 452000 - 452999	Reinigungsmittel 454000 - 454999	Chemische u. sonst. artverwandte Mittel 455000 - 455999	Schreib-, Zeichen- und sonstige Büromittel 456000 - 456999	Druckwerke 457000 - 457999	Mittel zur ärztl. Betreuung 458000 - 458999	Sonstige Verbrauchsgüter 459000 - 459999
3	36	369000 Heimatpflege - Sonst.Einri u. Maßn.									500		
	Summe Gruppe 3		200		200						2.200		100
6	61	612000 Gemeindestraßen	2.200	1.000				100					500
		612010 Gemeindestraße-Karbrunnen							500				
		616000 Sonst. Straßen u. Wege Rad-, Reit-, Wanderwege	500								100		
		617000 Bauhof	4.500				12.000	500	400	400	100	100	4.500
	64	640000 Einri. u. Maßn. d. StVO	6.500										100
	Summe Gruppe 6		13.700	1.000			12.000	600	900	400	200	100	5.100
7	77	771000 Maßn.z.Fö d. Fremdenverkehrs	100										
	Summe Gruppe 7		100										
8	81	812000 Öffentliches WC						500					
		813000 Abfallbeseitigung	100		6.000								100
		815100 Park-u. Gartenanlagen	1.200				2.200		100				1.500
		815200 Kinderspielplätze											100
		817000 Sowj.russ.Soldaten-Friedhof	100										
	83	831100 Waldbad	100				100	100					100
	84	842000 Waldbesitz	100										

Gruppe	Abschnitt	Ansatz	Gesamtsumme
3	36	369000 Heimatpflege - Sonst.Einri u. Maßn.	500
	Summe Gruppe 3		2.700
6	61	612000 Gemeindestraßen	3.800
		612010 Gemeindestraße-Karbrunnen	500
		616000 Sonst. Straßen u. Wege Rad-, Reit-, Wanderwege	600
		617000 Bauhof	22.500
	64	640000 Einri. u. Maßn. d. StVO	6.600
Summe Gruppe 6		34.000	
7	77	771000 Maßn.z.Fö d. Fremdenverkehrs	100
	Summe Gruppe 7		100
8	81	812000 Öffentliches WC	500
		813000 Abfallbeseitigung	6.200
		815100 Park-u. Gartenanlagen	5.000
		815200 Kinderspielplätze	100
		817000 Sowj.russ.Soldaten-Friedhof	100
	83	831100 Waldbad	400
84	842000 Waldbesitz	100	

Voranschlag 2016
Sammelnachweis über Gebrauchs- und Verbrauchsgüter

Gruppe	Abschnitt	Ansatz	Geringw. Wirtschaftsgüter 400000 - 400999	Materialien (für innerbetriebl. Leistungen) 401000 - 402999	Handelswaren 403000 - 403999	Lebensmittel 430000 - 430999	Treibstoffe 452000 - 452999	Reinigungsmittel 454000 - 454999	Chemische u. sonst. artverwandte Mittel 455000 - 455999	Schreib-, Zeichen- und sonstige Büromittel 456000 - 456999	Druckwerke 457000 - 457999	Mittel zur ärztl. Betreuung 458000 - 458999	Sonstige Verbrauchsgüter 459000 - 459999
8	85	850000 Wasserversorgung	50.900		408.800		2.200	100	500	200	100		1.000
		851000 Abwasserbeseitigung	200				700			100			100
		859310 MBW - Freibad	400				200	1.000	6.000	100		100	500
		859330 MBW - Hallenbad	2.000					2.600	8.300	1.000	3.500	100	3.000
	Summe Gruppe 8			55.100		414.800		5.400	4.300	14.900	1.400	3.600	200
Summe gesamt			78.100	1.000	437.600	37.200	20.900	18.900	15.800	7.000	27.300	600	13.000

Gruppe	Abschnitt	Ansatz	Gesamtsumme
8	85	850000 Wasserversorgung	463.800
		851000 Abwasserbeseitigung	1.100
		859310 MBW - Freibad	8.300
		859330 MBW - Hallenbad	20.500
	Summe Gruppe 8		506.100
Summe gesamt		657.400	

Sammelnachweis über sonstigen Verwaltungs- und Betriebsaufwand

Voranschlag 2016

Sammelnachweis über sonstigen Verwaltungs- und Betriebsaufwand

Gruppe	Abschnitt	Ansatz	Strom 600000 - 600999	Gas 601000 - 601999	Wärme 603000 - 603999	Instandhaltung von Straßenbauten 611000 - 611999	Instandhaltung von Wasser- und Kanalisationsanlagen 612000 - 612999	Instandhaltung von Gebäuden 614000 - 614999	Instandhaltung von Fahrzeugen 617000 - 617999	Instandhaltung von sonst. Anlagen 618000 - 618999	Instandhaltung von Sonderanlagen 619000 - 619999	Personen- und Gütertransporte 620000 - 620999	Postdienste 630000 - 630999
0	01	010000 Rathaus - Hauptverwaltung	4.800		7.200			1.500	2.000	900			25.000
		016000 EDV								400			
	02	024000 Wahlamt											3.600
	06	062000 Ehrungen u. Auszeichnungen	100										
	Summe Gruppe 0			4.900		7.200		1.500	2.000	1.300			28.600
1	13	134000 Flurpolizei											
		163100 FF-Perg						19.000					
		163200 FF-Pergkirchen						100					
	17	179000 Katastrophendienst - Sonst.Einri u. Maßn.											
	Summe Gruppe 1							19.100					
2	21	211000 VS Perg						3.500					
		211100 VS Pergkirchen						3.500					
		212000 Neue MittelSchule 1 Perg						1.500					
		212200 Neue MittelSchule Perg-SZ						3.000					
		213000 Sonderschulen										22.000	
		214000 Polytechnische Schule						10.000					

Voranschlag 2016

Sammelnachweis über sonstigen Verwaltungs- und Betriebsaufwand

Gruppe	Abschnitt	Ansatz	Telekommunikations- dienste 631000 - 631999	Rechtskosten 640000 - 640999	Beratungskosten 642000 - 642999	Zinsen für Finanzschulden (Inland) 650000 - 651999	Sonstige Zinsen (Inland) 652000 - 652999	Geldverkehrsspesen 657000 - 657999	Versicherungen 670000 - 670999	Schadenfälle 690000 - 690999	Gesamtsumme
0	01	010000 Rathaus - Hauptverwaltung	6.000	8.000	500	600			16.100		72.600
		016000 EDV									400
	02	024000 Wahlamt									3.600
	06	062000 Ehrungen u. Auszeichnungen									100
	Summe Gruppe 0			6.000	8.000	500	600			16.100	
1	13	134000 Flurpolizei							200		200
		163100 FF-Perg				4.400			12.400		35.800
		163200 FF-Pergkirchen							800		900
	17	179000 Katastrophendienst - Sonst.Einri u. Maßn.				3.200					3.200
	Summe Gruppe 1						7.600			13.400	
2	21	211000 VS Perg				600			5.400		9.500
		211100 VS Pergkirchen							900		4.400
		212000 Neue MittelSchule 1 Perg							800		2.300
		212200 Neue MittelSchule Perg-SZ							2.000		5.000
		213000 Sonderschulen									22.000
		214000 Polytechnische Schule							4.600		14.600

Voranschlag 2016

Sammelnachweis über sonstigen Verwaltungs- und Betriebsaufwand

Gruppe	Abschnitt	Ansatz	Strom 600000 - 600999	Gas 601000 - 601999	Wärme 603000 - 603999	Instandhaltung von Straßenbauten 611000 - 611999	Instandhaltung von Wasser- und Kanalisationsanlagen 612000 - 612999	Instandhaltung von Gebäuden 614000 - 614999	Instandhaltung von Fahrzeugen 617000 - 617999	Instandhaltung von sonst. Anlagen 618000 - 618999	Instandhaltung von Sonderanlagen 619000 - 619999	Personen- und Gütertransporte 620000 - 620999	Postdienste 630000 - 630999	
2	22	222000 HLW Perg			35.700			1.500						
		222100 HTL Perg												
	23	232160 Schülerbetreuung - Schülerlotsen												
	24	240100 Kindergarten Friedhofstraße	1.700		9.700			2.000			100	3.000		
		240200 Kindergarten Haydnstraße	5.500		11.800			1.000			100			
		240300 Kindergarten Pergkirchen	1.000	4.100				1.500						
		240400 Kindergarten-Integrativ						1.000						
		240700 Kindergärten - Transport											33.800	
		240800 Krabbelstube Perg	300		800			100						
	25	259000 Außerschul.Jugenderziehung Sonst. Einri u. Maßn.											10.000	
		259100 Jugendzentrum Waidhoferstr.						2.000						
	26	263000 Bezirkssporthalle (BSH)	7.000		21.000				24.000					
		269000 Sport - Sonst. Einri. u. Maßnahmen										200		
	27	273000 Stadtbibliothek	600								1.000			
		Summe Gruppe 2	16.100	4.100	79.000				54.600		1.200	3.200	65.800	
3	32	320000 Landesmusikschule (LMS)			7.000			5.000						

Voranschlag 2016
Sammelnachweis über sonstigen Verwaltungs- und Betriebsaufwand

Gruppe	Abschnitt	Ansatz	Telekommunikations- dienste 631000 - 631999	Rechtskosten 640000 - 640999	Beratungskosten 642000 - 642999	Zinsen für Finanzschulden (Inland) 650000 - 651999	Sonstige Zinsen (Inland) 652000 - 652999	Geldverkehrsspesen 657000 - 657999	Versicherungen 670000 - 670999	Schadenfälle 690000 - 690999	Gesamtsumme	
2	22	222000 HLW Perg							3.300		40.500	
		222100 HTL Perg				1.900					1.900	
	23	232160 Schülerbetreuung - Schülerlotsen							100		100	
	24	240100 Kindergarten Friedhofstraße								2.000		18.500
		240200 Kindergarten Haydnstraße								2.300		20.700
		240300 Kindergarten Pergkirchen								1.400		8.000
		240400 Kindergarten-Integrativ										1.000
		240700 Kindergärten - Transport										33.800
		240800 Krabbelstube Perg										1.200
	25	259000 Außerschul.Jugenderziehung Sonst. Einri u. Maßn.										10.000
		259100 Jugendzentrum Waidhoferstr.										2.000
	26	263000 Bezirkssporthalle (BSH)	200							5.000		57.200
		269000 Sport - Sonst. Einri. u. Maßnahmen										200
	27	273000 Stadtbibliothek	300							400		2.300
	Summe Gruppe 2		500			2.500			28.200		255.200	
3	32	320000 Landesmusikschule (LMS)							2.000		14.000	

Voranschlag 2016

Sammelnachweis über sonstigen Verwaltungs- und Betriebsaufwand

Gruppe	Abschnitt	Ansatz	Strom 600000 - 600999	Gas 601000 - 601999	Wärme 603000 - 603999	Instandhaltung von Straßenbauten 611000 - 611999	Instandhaltung von Wasser- und Kanalisationsanlagen 612000 - 612999	Instandhaltung von Gebäuden 614000 - 614999	Instandhaltung von Fahrzeugen 617000 - 617999	Instandhaltung von sonst. Anlagen 618000 - 618999	Instandhaltung von Sonderanlagen 619000 - 619999	Personen- und Gütertransporte 620000 - 620999	Postdienste 630000 - 630999
3	32	322000 Maßn. zur Fö d. Musikpflege	600										
	36	360000 Heimat-,Steinbrecherh.,Ratgöbluckn	1.100		2.200			1.300					
		363000 Altstadterhaltung u. Ortsbildpflege											
	38	380100 KUZ Perg						500					
	Summe Gruppe 3			1.700		9.200			6.800				
5	52	528000 Tierkörperbeseitigung	300										
	Summe Gruppe 5		300										
6	61	612000 Gemeindestraßen	200			20.000					300		
		612010 Gemeindestraße-Karbrunnen	100								100		
		616000 Sonst. Straßen u. Wege Rad-, Reit-, Wanderwege									1.000		
		617000 Bauhof	6.100	9.700				3.000	6.000	700			
	63	639000 Schutzwasserbau - So.Einri u. Maßn.					1.000						
Summe Gruppe 6			6.400	9.700		20.000	1.000	3.000	6.000	2.000	100		
7	77	771000 Maßn.z.Fö d. Fremdenverkehrs											
	Summe Gruppe 7												
8	81	812000 Öffentliches WC	300					500					
		813000 Abfallbeseitigung									100		

Voranschlag 2016

Sammelnachweis über sonstigen Verwaltungs- und Betriebsaufwand

Gruppe	Abschnitt	Ansatz	Telekommunikations- dienste 631000 - 631999	Rechtskosten 640000 - 640999	Beratungskosten 642000 - 642999	Zinsen für Finanzschulden (Inland) 650000 - 651999	Sonstige Zinsen (Inland) 652000 - 652999	Geldverkehrsspesen 657000 - 657999	Versicherungen 670000 - 670999	Schadenfälle 690000 - 690999	Gesamtsumme	
3	32	322000 Maßn. zur Fö d. Musikpflege									600	
	36	360000 Heimat-,Steinbrecherh.,Ratgöbluckn							2.000		6.600	
		363000 Altstadterhaltung u. Ortsbildpflege							100		100	
	38	380100 KUZ Perg									500	
	Summe Gruppe 3									4.100		21.800
5	52	528000 Tierkörperbeseitigung									300	
	Summe Gruppe 5										300	
6	61	612000 Gemeindestraßen				6.600			400		27.500	
		612010 Gemeindestraße-Karbrunnen									200	
		616000 Sonst. Straßen u. Wege Rad-, Reit-, Wanderwege										1.000
		617000 Bauhof	1.800						27.000			54.300
	63	639000 Schutzwasserbau - So.Einri u. Maßn.										1.000
	Summe Gruppe 6			1.800			6.600			27.400		84.000
7	77	771000 Maßn.z.Fö d. Fremdenverkehrs							100		100	
	Summe Gruppe 7								100		100	
8	81	812000 Öffentliches WC									800	
		813000 Abfallbeseitigung							100		200	

Voranschlag 2016
Sammelnachweis über sonstigen Verwaltungs- und Betriebsaufwand

Gruppe	Abschnitt	Ansatz	Strom 600000 - 600999	Gas 601000 - 601999	Wärme 603000 - 603999	Instandhaltung von Straßenbauten 611000 - 611999	Instandhaltung von Wasser- und Kanalisationsanlagen 612000 - 612999	Instandhaltung von Gebäuden 614000 - 614999	Instandhaltung von Fahrzeugen 617000 - 617999	Instandhaltung von sonst. Anlagen 618000 - 618999	Instandhaltung von Sonderanlagen 619000 - 619999	Personen- und Gütertransporte 620000 - 620999	Postdienste 630000 - 630999	
8	81	815100 Park-u. Gartenanlagen	100						3.000	500				
		815200 Kinderspielplätze									3.000			
		816000 Öffentl. Beleuchtung u. Uhren	95.000									70.000		
		817000 Sowj.russ.Soldaten-Friedhof										400		
	83	831100 Waldbad	1.500						1.000					
		839000 Sonst. Betriebe - Parkplätze	500											
		839100 Sonst. Betr. - Park&Ride-Anlage SZ	1.100						1.500					
	84	840000 Grundbesitz	300											
		842000 Waldbesitz												
		846000 Wohn- u. Geschäftsgebäude												
	85	850000 Wasserversorgung	14.000						10.000	800		40.000		
		851000 Abwasserbeseitigung	6.800							200		110.000		
		859200 MBW - Buffet	5.700						500					
		859310 MBW - Freibad	25.000			13.700			8.300	100	1.000	1.000		
		859330 MBW - Hallenbad	55.000			48.700			12.000		3.000			
	Summe Gruppe 8			205.300		62.400			33.800	4.100	4.600	224.400		

Voranschlag 2016

Sammelnachweis über sonstigen Verwaltungs- und Betriebsaufwand

Gruppe	Abschnitt	Ansatz	Telekommunikations- dienste 631000 - 631999	Rechtskosten 640000 - 640999	Beratungskosten 642000 - 642999	Zinsen für Finanzschulden (Inland) 650000 - 651999	Sonstige Zinsen (Inland) 652000 - 652999	Geldverkehrsspesen 657000 - 657999	Versicherungen 670000 - 670999	Schadenfälle 690000 - 690999	Gesamtsumme	
8	81	815100 Park-u. Gartenanlagen							2.700		6.300	
		815200 Kinderspielplätze									3.000	
		816000 Öffentl. Beleuchtung u. Uhren							200		165.200	
		817000 Sowj.russ.Soldaten-Friedhof									400	
	83	831100 Waldbad								800		3.300
		839000 Sonst. Betriebe - Parkplätze										500
		839100 Sonst. Betr. - Park&Ride-Anlage SZ								200		2.800
	84	840000 Grundbesitz								100		400
		842000 Waldbesitz								100		100
		846000 Wohn- u. Geschäftsgebäude								200		200
	85	850000 Wasserversorgung	1.100				10.200			2.100		78.200
		851000 Abwasserbeseitigung	500				71.700			600		189.800
		859200 MBW - Buffet								1.000		7.200
		859310 MBW - Freibad	400							3.600		53.100
		859330 MBW - Hallenbad	800							7.900		127.400
Summe Gruppe 8			2.800			81.900			19.600		638.900	

Voranschlag 2016
Sammelnachweis über sonstigen Verwaltungs- und Betriebsaufwand

Gruppe	Abschnitt	Ansatz	Strom 600000 - 600999	Gas 601000 - 601999	Wärme 603000 - 603999	Instandhaltung von Straßenbauten 611000 - 611999	Instandhaltung von Wasser- und Kanalisationsanlagen 612000 - 612999	Instandhaltung von Gebäuden 614000 - 614999	Instandhaltung von Fahrzeugen 617000 - 617999	Instandhaltung von sonst. Anlagen 618000 - 618999	Instandhaltung von Sonderanlagen 619000 - 619999	Personen- und Gütertransporte 620000 - 620999	Postdienste 630000 - 630999
9	91	910000 Finanzwirtschaft - Geldverkehr											
	92	920000 Ausschl. Gemeindeabgaben											
	Summe Gruppe 9												
Summe gesamt			234.700	13.800	157.800	20.000	1.000	118.800	12.100	9.100	227.700	65.800	28.600

Voranschlag 2016
Sammelnachweis über sonstigen Verwaltungs- und Betriebsaufwand

Gruppe	Abschnitt	Ansatz	Telekommunikations- dienste 631000 - 631999	Rechtskosten 640000 - 640999	Beratungskosten 642000 - 642999	Zinsen für Finanzschulden (Inland) 650000 - 651999	Sonstige Zinsen (Inland) 652000 - 652999	Geldverkehrsspesen 657000 - 657999	Versicherungen 670000 - 670999	Schadenfälle 690000 - 690999	Gesamtsumme
9	91	910000 Finanzwirtschaft - Geldverkehr					9.600	13.900			23.500
	92	920000 Ausschl. Gemeindeabgaben								3.000	3.000
	Summe Gruppe 9						9.600	13.900			3.000
Summe gesamt			11.100	8.000	500	99.200	9.600	13.900	108.900	3.000	1.143.600

Inhalt	Seite
VA2016-deckblatt-allg.pdf	1
Kundmachung Beschluss	3
Kundmachung Entwurf	5
Kundmachung Hebesätze	7
Deckblatt Anträge an den GR	11
Anträge an den GR - MFP	13
Anträge an den GR - VA	15
Deckblatt Vorbericht	19
Vorbericht zum Voranschlag	21
KDZ-Quicktest-Deckblatt	33
KDZ-Quicktest	35
KDZ-Kennzahlen-Erläuterung	39
Deckblatt 18-Euro-Erlass	43
18-Euro-Erlass	45
VA2016-deckblatt-erläuterung-abweichungen.pdf	47
Abweichungen - Erläuterungen	49
Voranschlagsquerschnitt	53
Gesamtübersicht nach Gruppen	59
Haushaltskonten OH	63
Gesamtübersicht nach Vorhaben	191
Haushaltskonten AOH	197
Nachweis über die Leistungen für Personal	219
Nachweis über Pensionen und sonstige Ruhebezüge	225
Dienstpostenplan	227
Nachweis über Zuschüsse, Subventionen und sonstige Zuwendungen	229
Zuschuss von/an Gebietskörperschaften	235
Vergütungen an Verwaltungszweige	239
Nachweis über Leasing	245
Nachweis über Haftungen	247
Darlehensnachweis nach Kategorie	253
Darlehensnachweis nach Bedeckung	263
Darlehensnachweis nach Gläubiger	267

Inhalt	Seite
Sammelnachweis über Investitionen im Ordentlichen Haushalt	271
Sammelnachweis über Instandhaltungen	275
Sammelnachweis über Gebrauchs- und Verbrauchsgüter	279
Sammelnachweis über sonstigen Verwaltungs- und Betriebsaufwand	289

MFP Freie Budgetspitze

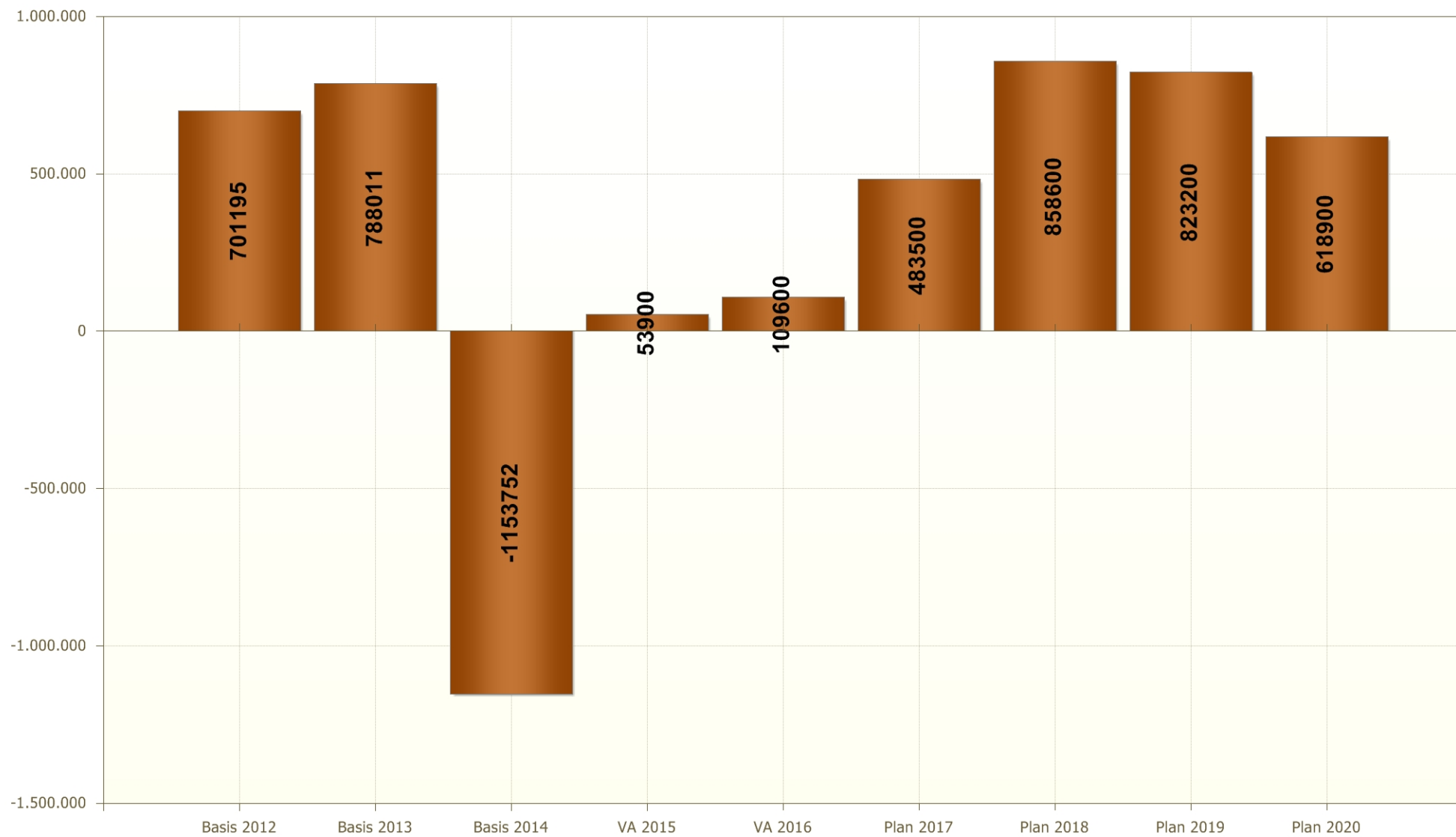
Voranschlag 2016 (Plan 2017 - 2020) Freie Budgetspitze

Bezeichnung	Basis 2012	Basis 2013	Basis 2014	VA 2015	VA 2016	Plan 2017	Plan 2018	Plan 2019	Plan 2020
Einnahmen der lfd. Gebarung (OH,Qu.10-18 mit A85-89)	17.368.873	18.163.115	19.087.641	19.316.200	19.060.900	18.806.600	19.029.700	19.263.600	19.505.500
- Ausgaben der lfd. Gebarung (OH,Qu.20-28 mit A85-89)	15.177.944	15.184.951	16.637.203	16.632.100	17.295.800	16.948.100	16.906.500	17.231.100	17.548.200
= Ergebnis der lfd. Gebarung	2.190.929	2.978.164	2.450.438	2.684.100	1.765.100	1.858.500	2.123.200	2.032.500	1.957.300
- Tilgungen (Posten 340-346)	842.373	904.320	855.332	917.500	902.100	943.700	948.600	967.300	918.000
+ Tilgungszuschüsse (Posten 8702)	125.136	107.608	107.421	101.100	97.900	91.700	86.400	78.100	73.700
- Interessentenbeiträge (Posten 844,850)	376.512	490.416	598.640	336.900	353.000	244.000	239.000	233.500	233.500
- Sonst. einmalige Einnahmen (Qu. 10-18)									
+ Sonst. einmalige Ausgaben (Qu. 20-28)					20.000				
Freie Budgetspitze	1.097.180	1.691.036	1.103.887	1.530.800	627.900	762.500	1.022.000	909.800	879.500

MFP Vergleich Maastricht-Ergebnis

Voranschlag 2016 (Plan 2017 - 2020) Vergleich Maastricht-Ergebnis

Bezeichnung	Basis 2012	Basis 2013	Basis 2014	VA 2015	VA 2016	Plan 2017	Plan 2018	Plan 2019	Plan 2020
Einnahmen der laufenden Gebarung (ohne Abschnitt 85-89)	13.904.979	14.382.378	15.279.663	15.512.700	15.336.200	15.139.400	15.319.400	15.504.000	15.696.200
- Ausgaben der laufenden Gebarung (ohne Abschnitt 85-89)	12.564.838	12.798.238	14.527.880	13.895.300	14.676.400	14.588.000	14.471.300	14.721.300	14.938.300
Saldo 1: laufende Gebarung (ohne Abschnitt 85-89)	1.340.141	1.584.140	751.783	1.617.400	659.800	551.400	848.100	782.700	757.900
+ Einnahmen der Vermögensgebarung ohne Finanztransaktionen	903.962	783.821	1.228.325	2.631.400	988.500	306.300	306.300	306.300	305.900
- Ausgaben der Vermögensgebarung ohne Finanztransaktionen	1.951.535	1.879.815	3.133.860	4.371.300	1.633.800	703.100	587.900	506.400	626.400
Saldo 2: Vermögensgebarung ohne Finanztransaktionen	-1.047.573	-1.095.994	-1.905.535	-1.739.900	-645.300	-396.800	-281.600	-200.100	-320.500
Einnahmen Abschnitt 85-89	5.532.583	4.735.251	5.489.234	4.508.300	5.099.100	4.188.100	3.796.700	3.837.700	3.883.000
- Ausgaben Abschnitt 85-89	5.123.956	4.435.386	5.489.234	4.331.900	5.004.000	3.859.200	3.504.600	3.597.100	3.701.500
Saldo 4: Jahresergebnis (Abschnitt 85-89)	408.627	299.865		176.400	95.100	328.900	292.100	240.600	181.500
Finanzierungssaldo (Maastricht-Ergebnis)	701.195	788.011	-1.153.752	53.900	109.600	483.500	858.600	823.200	618.900
Saldo 3: Ergebnis der Finanztransaktionen (Abschnitt 85-89)	-914.391	198.054	-788.960	-106.200	611.500	-259.600	-693.300	-711.200	-715.500



MFP Gesamtübersicht nach Gruppen

Voranschlag 2016 (Plan 2017 - 2020) Gesamtübersicht nach Gruppen

Gruppe	Bezeichnung	Basis 2012	Basis 2013	Basis 2014	VA 2015	VA 2016	Plan 2017	Plan 2018	Plan 2019	Plan 2020
Einnahmen ordentlicher Haushalt										
0	VERTRETUNGSKÖRPER UND ALLGEMEINE VERWALTUNG	558.153	243.902	263.011	241.100	236.800	239.800	242.300	245.800	249.400
1	ÖFFENTLICHE ORDNUNG UND SICHERHEIT	2.994	2.983	12.400	2.700	300	300	300	300	300
2	UNTERRICHT, ERZIEHUNG SPORT UND WISSENSCHAFT	920.901	889.722	1.109.689	1.238.000	1.166.300	1.129.400	1.132.600	1.137.500	1.140.600
3	KUNST, KULTUR UND KULTUS	39.107	54.810	102.597	51.900	48.800	48.800	48.800	48.800	53.200
4	SOZIALE WOHLFAHRT UND WOHNBAUFÖRDERUNG	16.744	16.250	5.431	100					
5	GESUNDHEIT	8.927	95.348	175.474	159.800	201.900	6.100	6.200	6.300	6.400
6	STRASSEN- UND WASSER- BAU, VERKEHR	1.051.110	789.263	1.107.658	967.000	1.026.500	976.900	977.100	976.800	976.900
7	WIRTSCHAFTSFÖRDERUNG	20.960	613	724		600	600	600	600	600
8	DIENSTLEISTUNGEN	4.484.763	4.885.035	4.725.672	4.617.700	4.555.100	4.485.200	4.536.400	4.591.700	4.650.900
9	FINANZWIRTSCHAFT	10.608.522	11.702.879	13.039.470	12.153.800	12.084.800	12.019.000	12.179.600	12.341.700	12.508.300
Summe Einnahmen ordentlicher Haushalt		17.712.180	18.680.804	20.542.127	19.432.100	19.321.100	18.906.100	19.123.900	19.349.500	19.586.600
Ausgaben ordentlicher Haushalt										
0	VERTRETUNGSKÖRPER UND ALLGEMEINE VERWALTUNG	1.813.508	1.833.131	1.980.128	1.958.000	1.980.600	1.951.300	1.972.300	1.983.600	1.996.500
1	ÖFFENTLICHE ORDNUNG UND SICHERHEIT	325.357	301.008	923.082	275.100	196.200	190.700	190.500	191.100	311.600
2	UNTERRICHT, ERZIEHUNG SPORT UND WISSENSCHAFT	3.006.755	3.000.755	3.461.200	3.584.800	3.789.100	3.659.100	3.480.000	3.512.000	3.490.800
3	KUNST, KULTUR UND KULTUS	280.278	382.638	375.260	340.500	288.100	261.400	199.000	203.500	208.600
4	SOZIALE WOHLFAHRT UND WOHNBAUFÖRDERUNG	2.233.699	2.295.578	2.350.098	2.593.900	2.770.600	2.903.700	2.992.800	3.139.000	3.292.400
5	GESUNDHEIT	1.698.519	1.680.474	1.787.318	1.840.900	1.992.000	2.026.600	2.062.000	2.098.000	2.134.300
6	STRASSEN- UND WASSER- BAU, VERKEHR	1.657.764	1.667.645	1.594.007	1.508.200	1.644.200	1.602.800	1.609.000	1.607.100	1.585.200
7	WIRTSCHAFTSFÖRDERUNG	237.233	216.580	254.742	277.800	292.700	272.700	252.700	242.700	222.700
8	DIENSTLEISTUNGEN	4.525.336	4.591.622	4.577.512	4.901.500	4.835.800	4.491.800	4.587.300	4.624.400	4.735.400
9	FINANZWIRTSCHAFT	1.933.732	2.711.372	3.238.780	2.151.400	1.531.800	1.292.700	1.173.500	1.179.500	1.191.200
Summe Ausgaben ordentlicher Haushalt		17.712.180	18.680.804	20.542.127	19.432.100	19.321.100	18.652.800	18.519.100	18.780.900	19.168.700
Überschuss (+) / Abgang (-) ordentlicher Haushalt							+253.300	+604.800	+568.600	+417.900

Voranschlag 2016 (Plan 2017 - 2020)
Gesamtübersicht nach Gruppen

Stadtgemeinde Perg

DVR-Nr: 0032484

Vorhaben	Bezeichnung	Basis 2012	Basis 2013	Basis 2014	VA 2015	VA 2016	Plan 2017	Plan 2018	Plan 2019	Plan 2020
Einnahmen außerordentlicher Haushalt										
010000	Rathaus Perg Sanierung	447.176	177.918							
163102	Einsatzzentrum - Ausfinanzierung			600.000						
163210	FF Pergkirchen Zubau von Räumen				80.000	120.000				
179000	Hochwasserschutz	317.734	642.484	529.781	267.300	126.000	23.200			
211000	Volksschule Perg Sanierung	200.000	150.000	301.356	212.000					
211001	Volksschule Perg ganztägige Schulform Art.15a B-VG	124.992	196.911	84.099	85.000	35.000				
211101	VS Pergkirchen ganztägige Schulform Art.15a B-VG	16.485	8.243		127.000					
211102	VS-Pergkirchen Zubau NABE - Musikproberaum			8.856						
212000	NMS 1 Perg - Zubau (VFI)	43.498	200.000	50.000	1.225.000	350.000	350.000	350.000	350.000	350.000
212200	NMS Perg-SZ Dach,Fenster		2.640	144.425	48.200	31.700				
214001	Polytechnische Schule Perg ganztägige Schulform Art.15a B-VG			17.328	80.400					
240100	Kindergarten Friedhofstraße Umbau 1.Etappe	9.312	100.566	40.000	20.000					
240101	KIGA Friedhofstr.- Einb.Krabbelst. Bewegungs-u.Gruppenr. Art. 15a B-VG			171.381	184.400					
240200	Kindergarten Haydnstraße Küche, Zaun, Zugang	98.816	53.600							
240210	Kindergarten Haydnstraße Art. 15a B-VG				275.500	265.000				
240300	Kindergarten Pergkirchen Sanierung	3.750								
240301	Kindergarten Pergkirchen Ausbau 3. Gruppe	38.193	33.000	11.000						
240310	Kindergarten Pergkirchen Art. 15a B-VG				132.100	139.000				
240400	Kindergarten-Integrativ Art. 15a B-VG				56.400					
240500	Krabbelstube Zubau	110.450								
240810	Krabbelstube Haydnstraße Art. 15a B-VG				35.000	21.500				
252000	Jugendzentrum Sanierung Dach u. Innenräume			2.925	87.300					
263000	Bezirkssporthalle Beleuchtung			134.368	37.500					
269400	Sportverein ÖTB Perg	110.000								
320000	LMS - Dach	18.600	18.600	51.805	25.600					
320010	LMS Fenstertausch				44.700					
360000	Heimathaus	120.000	40.000	10.000						
530000	Rotes Kreuz - Umbau u. Erweiterung Bezirksstelle Perg		102.799	102.801						
611010	Bahnbegleitweg Aisthofen					120.000				
612000	Strassenbauprogramm 2008-2011	418.396	200.000	200.000						
612100	Gemeindestraßen 2012-2015	1.056.453	816.048	955.058	1.040.000					
616000	Sonstige Straßen und Wege		400	392	2.200					
616010	Geh- und Radwege		22.335	12.606						
616100	Güterwege	16.493								
812000	öffentl. WC - Umbau		92.559	25.000						
813000	Abfallbeseitigung (ASZ neu)			203.944	34.000					
839000	ÖBB Park & Ride Anlage	358.429	197.498	902.520						
850010	WVA BA. 10	496.942	465.899	162.270	6.000					
850100	Tobra	41.202								

Voranschlag 2016 (Plan 2017 - 2020)
Gesamtübersicht nach Gruppen

Stadtgemeinde Perg

DVR-Nr: 0032484

Vorhaben	Bezeichnung	Basis 2012	Basis 2013	Basis 2014	VA 2015	VA 2016	Plan 2017	Plan 2018	Plan 2019	Plan 2020
850110	WVA BA 11				145.000					
850120	WVA BA 12					342.000	153.000	100.000	100.000	100.000
850900	WVA BA 09 Münzb.Zubringer	146.453	147.211	73.606						
850990	WVA (Darlehen SA3)	138.973		37.208						
851080	ABA BA.15 Stifterstr. ua.		5.311							
851090	ABA BA.16 Dollberg, Tobra, TZ		5.311							
851170	ABA BA 17 Stadtzentrum	47.636	5.311	2.887						
851190	ABA BA 19 Aistofen, Tobra	17.153	8.808	14.269						
851199	ABA BA 20 Bereich Kuchlmühle	9.007	32.802	9.801						
851210	ABA BA. 21 Stifterstraße	374.889	148.910	13.606						
851220	ABA BA 22	86.706	160.000	11.813						
851230	ABA BA. 23	660.431	708.848	594.456						
851240	ABA BA 24 Leitungskataster		690	230.622	150.100	37.000				
851250	ABA BA. 25 Pergkirchen	232.376	260.046	270.336	21.800					
851260	ABA BA 26	344.423	86.068	493.360	82.900	206.000				
851270	ABA BA 27				355.000	200.000	88.700			
851280	ABA BA 28 Kanalsan.u.SK3 Schäden Zone C				140.000	150.000	150.000			
851290	ABA BA 29					652.500	257.500	115.000	115.000	115.000
851990	ABA Darlehen SA 3	916.389		440.430						
859300	Hallenbad Perg - Sanierung Lüftung, Wasseraufbereitung		1.868							
859330	Hallenbad - Sanierung BA 02		22.424	590.637	10.500					
Summe Einnahmen außerordentlicher Haushalt		7.021.356	5.115.107	7.504.947	5.010.900	2.795.700	1.022.400	565.000	565.000	565.000
Ausgaben außerordentlicher Haushalt										
010000	Rathaus Perg Sanierung	447.176	177.918							
163102	Einsatzzentrum - Ausfinanzierung			600.000						
163210	FF Pergkirchen Zubau von Räumen				240.000	120.000				
179000	Hochwasserschutz	317.734	642.484	529.781	267.300	126.000	23.200			
211000	Volksschule Perg Sanierung	200.000	150.000	301.356	212.000					
211001	Volksschule Perg ganztägige Schulform Art.15a B-VG	124.992	196.911	84.099	85.000	35.000				
211101	VS Pergkirchen ganztägige Schulform Art.15a B-VG	16.485	8.243		127.000					
211102	VS-Pergkirchen Zubau NABE - Musikproberaum			8.856	4.400					
212000	NMS 1 Perg - Zubau (VFI)	43.498	200.000	50.000	1.225.000	350.000	350.000	350.000	350.000	350.000
212200	NMS Perg-SZ Dach,Fenster		2.640	144.425	48.200	31.700				
214001	Polytechnische Schule Perg ganztägige Schulform Art.15a B-VG			17.328	80.400					
240100	Kindergarten Friedhofstraße Umbau 1.Etappe	9.312	100.566	40.000	20.000					
240101	KIGA Friedhofstr.- Einb.Krabbelst. Bewegungs-u.Gruppenr. Art. 15a B-VG			171.381	184.400					
240200	Kindergarten Haydnstraße Küche, Zaun, Zugang	98.816	53.600							
240210	Kindergarten Haydnstraße Art. 15a B-VG				275.500	265.000				
240300	Kindergarten Pergkirchen Sanierung	3.750								

Voranschlag 2016 (Plan 2017 - 2020)
Gesamtübersicht nach Gruppen

Stadtgemeinde Perg

DVR-Nr: 0032484

Vorhaben	Bezeichnung	Basis 2012	Basis 2013	Basis 2014	VA 2015	VA 2016	Plan 2017	Plan 2018	Plan 2019	Plan 2020
240301	Kindergarten Pergkirchen Ausbau 3. Gruppe	38.193	33.000	11.000						
240310	Kindergarten Pergkirchen Art. 15a B-VG				132.100	139.000				
240400	Kindergarten-Integrativ Art. 15a B-VG				56.400					
240500	Krabbelstube Zubau	110.450								
240810	Krabbelstube Haydnstraße Art. 15a B-VG				35.000	21.500				
252000	Jugendzentrum Sanierung Dach u. Innenräume			2.925	87.300					
263000	Bezirkssporthalle Beleuchtung			134.368	37.500					
269400	Sportverein ÖTB Perg	110.000								
320000	LMS - Dach	18.600	18.600	51.805	25.600					
320010	LMS Fenstertausch				130.300					
360000	Heimathaus	120.000	40.000	10.000						
530000	Rotes Kreuz - Umbau u. Erweiterung Bezirksstelle Perg		102.799	102.801						
611010	Bahnbegleitweg Aisthofen					120.000				
612000	Strassenbauprogramm 2008-2011	418.396	200.000	200.000						
612100	Gemeindestraßen 2012-2015	1.056.453	816.048	955.058	1.040.000					
616000	Sonstige Straßen und Wege		400	392	2.200					
616010	Geh- und Radwege		22.335	12.606						
616100	Güterwege	16.493								
812000	öffentl. WC - Umbau		92.559	25.000						
813000	Abfallbeseitigung (ASZ neu)			203.944	34.000					
839000	ÖBB Park & Ride Anlage	358.429	197.498	902.520	287.200					
850010	WVA BA. 10	496.942	465.899	162.270	6.000					
850100	Tobra	41.202								
850110	WVA BA 11				119.000					
850120	WVA BA 12					342.000	153.000	100.000	100.000	100.000
850900	WVA BA 09 Münzb.Zubringer	146.453	147.211	73.606						
850990	WVA (Darlehen SA3)	138.973		37.208						
851080	ABA BA.15 Stifterstr. ua.		5.311							
851090	ABA BA.16 Dollberg, Tobra, TZ		5.311							
851170	ABA BA 17 Stadtzentrum	47.636	5.311	2.887						
851190	ABA BA 19 Aistofen, Tobra	17.153	8.808	14.269						
851199	ABA BA 20 Bereich Kuchlmühle	9.007	32.802	9.801						
851210	ABA BA. 21 Stifterstraße	374.889	148.910	13.606						
851220	ABA BA 22	86.706	160.000	11.813						
851230	ABA BA. 23	660.431	708.848	594.456						
851240	ABA BA 24 Leitungskataster		690	230.622	150.100	37.000				
851250	ABA BA. 25 Pergkirchen	232.376	260.046	270.336	21.800					
851260	ABA BA 26	344.423	86.068	493.360	247.900	206.000				
851270	ABA BA 27				355.000	200.000	88.700			
851280	ABA BA 28 Kanalsan.u.SK3 Schäden Zone C				140.000	150.000	150.000			

Voranschlag 2016 (Plan 2017 - 2020)
Gesamtübersicht nach Gruppen

Vorhaben	Bezeichnung	Basis 2012	Basis 2013	Basis 2014	VA 2015	VA 2016	Plan 2017	Plan 2018	Plan 2019	Plan 2020
851290	ABA BA 29					652.500	257.500	115.000	115.000	115.000
851990	ABA Darlehen SA 3	916.389		440.430						
859300	Hallenbad Perg - Sanierung Lüftung, Wasseraufbereitung		1.868							
859330	Hallenbad - Sanierung BA 02		22.424	590.637	185.200					
Summe Ausgaben außerordentlicher Haushalt		7.021.356	5.115.107	7.504.947	5.861.800	2.795.700	1.022.400	565.000	565.000	565.000
Überschuss (+) / Abgang (-) außerordentlicher Haushalt					-850.900					

MFP Mittelfristiger Investitionsplan AOH

Voranschlag 2016 (Plan 2017 - 2020) Mittelfristiger Investitionsplan AOH

Vorhabensnr.	Vorhabensbezeichnung	VQ	Basis 2012	Basis 2013	Basis 2014	VA 2015	VA 2016	Plan 2017	Plan 2018	Plan 2019	Plan 2020	Summe
010000	Rathaus Perg Sanierung											
5/010000-010000	Gebäude - Innen	40	137.581	11.443								0
5/010000-964100	Soll-Fehlbetrag	86	143.120	166.475								0
5/010000-966000	Ist-Abgang laufendes Jahr		166.475									0
	Summe Ausgaben		447.176	177.918								0
6/010000+871000	Kapitaltransferzahlungen von Ländern und Landesfonds	33		24.375								0
6/010000+871100	KTZ vom Land (BZ)	33		100.000								0
6/010000+871800	KTZ vom Land Abt. Bundesdenkmalamt	33	1.000									0
6/010000+910009	Zuführung aus dem OH	81	113.226	53.543								0
6/010000+966000	Ist-Abgang laufendes Jahr		166.475									0
6/010000+968000	Soll-Abgang laufendes Jahr		166.475									0
	Summe Einnahmen		447.176	177.918								0
	Saldo Vorhaben 010000											0
163102	Einsatzzentrum - Ausfinanzierung											
5/163102-910000	Rückführungen an den ordentl. HH	85			600.000							0
	Summe Ausgaben				600.000							0
6/163102+346000	Investitionsdarlehen von Kreditinstituten	55			600.000							0
	Summe Einnahmen				600.000							0
	Saldo Vorhaben 163102											0
163210	FF Pergkirchen Zubau von Räumen											
5/163210-010000	Gebäude	40				240.000	40.000					40.000
5/163210-910016	Rückf. an d. AOH 163210 FF-Pergkirchen	85					80.000					80.000
	Summe Ausgaben					240.000	120.000					120.000
6/163210+871100	KTZ vom Land (BZ)	33					80.000					80.000
6/163210+874000	Eigenmittel FF-Pergkirchen	33				40.000	40.000					40.000
6/163210+910016	Zuf. an d. AOH u. Zuf. aus d.OH 163210 FF-Pergkirchen	81				40.000						0
	Summe Einnahmen					80.000	120.000					120.000
	Saldo Vorhaben 163210					-160.000						0

Voranschlag 2016 (Plan 2017 - 2020)
Mittelfristiger Investitionsplan AOH

Vorhabensnr.	Vorhabensbezeichnung	VQ	Basis 2012	Basis 2013	Basis 2014	VA 2015	VA 2016	Plan 2017	Plan 2018	Plan 2019	Plan 2020	Summe
179000	Hochwasserschutz											
5/179000-002000	Hochwasser-Schutzmaßnahmen	40	40.622	16.207	451.981	232.300	126.000	23.200				149.200
5/179000-002020	Rückhaltebecken-Weinzierl Süd	40		84.054	7.900							0
5/179000-002030	Naarn	40		9.330	20.133	15.000						0
5/179000-728000	Entgelte für sonstige Leistungen	24			60							0
5/179000-964100	Soll-Fehlbetrag	86	170.636	106.476		20.000						0
5/179000-965000	Ist-Überschuss laufendes Jahr			217.001	49.708							0
5/179000-966000	Ist-Abgang laufendes Jahr		106.476									0
5/179000-967000	Soll-Überschuss laufendes Jahr	87		209.415								0
	Summe Ausgaben		317.734	642.484	529.781	267.300	126.000	23.200				149.200
6/179000+346000	Investitionsdarlehen von Kreditinstituten	55			110.000	210.800	126.000	23.200				149.200
6/179000+817000	Kostenbeiträge (Kostenersätze) für sonstige Leistungen	13	2.596	8.313								0
6/179000+829000	Sonstige Einnahmen Aisthofnerbach	18	5.130		1.500	1.500						0
6/179000+829020	sonstige Einnahmen HW Rückhaltebeck Weinzierl Süd	18		28.890								0
6/179000+871000	Kapitaltransferzahlungen von Ländern und Landesfonds	33		20.000	35.500	35.000						0
6/179000+871002	Kapitaltransferzahlungen v. Ländern Naarnbrücke - Hafnerplatz	33			40.000	20.000						0
6/179000+871100	KTZ vom Land (BZ)	33	57.056									0
6/179000+910006	Anteilsbetrag OH Katastrophen	81	40.000	368.280								0
6/179000+910011	Zuführung an den ord.Haushalt Hochwasserschutz	81			63.658							0
6/179000+963100	Soll-Überschuss	82			209.415							0
6/179000+965000	Ist-Überschuss laufendes Jahr			217.001	49.708							0
6/179000+966000	Ist-Abgang laufendes Jahr		106.476									0
6/179000+968000	Soll-Abgang laufendes Jahr	83	106.476		20.000							0
	Summe Einnahmen		317.734	642.484	529.781	267.300	126.000	23.200				149.200
	Saldo Vorhaben 179000											0

Vorhabensnr.	Vorhabensbezeichnung	VQ	Basis 2012	Basis 2013	Basis 2014	VA 2015	VA 2016	Plan 2017	Plan 2018	Plan 2019	Plan 2020	Summe
211000	Volksschule Perg Sanierung											
5/211000-346000/2	Investitionsdarlehen von Kreditinstituten	65		150.000								0
5/211000-346001	Darlehen von Kreditinstituten Sondertilgung	65				212.000						0
5/211000-910000	Rückführungen an den ordentl. HH	85			44.678							0
5/211000-965000	Ist-Überschuss laufendes Jahr		100.000									0
5/211000-966000	Ist-Abgang laufendes Jahr				44.678							0
5/211000-967000	Soll-Überschuss laufendes Jahr	87	100.000		212.000							0
	Summe Ausgaben		200.000	150.000	301.356	212.000						0
6/211000+871000	Kapitaltransferzahlungen von Ländern und Landesfonds	33			256.678							0
6/211000+871100	KTZ vom Land (BZ)	33	100.000	50.000								0
6/211000+963100	Soll-Überschuss	82		100.000		212.000						0
6/211000+965000	Ist-Überschuss laufendes Jahr		100.000									0
6/211000+966000	Ist-Abgang laufendes Jahr				44.678							0
	Summe Einnahmen		200.000	150.000	301.356	212.000						0
	Saldo Vorhaben 211000											0
211001	Volksschule Perg ganztägige Schulform Art.15a B-VG											
5/211001-043000	Betriebsausstattung	41	14.397	45.019		64.000						0
5/211001-050000	Sonderanlagen	40	47.909	22.682	13.945	21.000	35.000					35.000
5/211001-400000	Geringwertige Wirtschaftsgüter des Anlagevermögens	23	190		2.453							0
5/211001-964100	Soll-Fehlbetrag	86		62.496	67.701							0
5/211001-966000	Ist-Abgang laufendes Jahr		62.496	66.714								0
	Summe Ausgaben		124.992	196.911	84.099	85.000	35.000					35.000
6/211001+043000	Betriebsausstattung	31			4.837							0
6/211001+871000	Kapitaltransferzahlungen von Ländern und Landesfon. Art.15a B-VG	33		62.496	79.262	85.000	35.000					35.000
6/211001+910000	Zuführungen an den außerordentl. HH und Zuführungen aus dem ordentl. HH	81										0
6/211001+966000	Ist-Abgang laufendes Jahr		62.496	66.714								0
6/211001+968000	Soll-Abgang laufendes Jahr		62.496	67.701								0
	Summe Einnahmen		124.992	196.911	84.099	85.000	35.000					35.000
	Saldo Vorhaben 211001											0

Voranschlag 2016 (Plan 2017 - 2020)
Mittelfristiger Investitionsplan AOH

Vorhabensnr.	Vorhabensbezeichnung	VQ	Basis 2012	Basis 2013	Basis 2014	VA 2015	VA 2016	Plan 2017	Plan 2018	Plan 2019	Plan 2020	Summe
211101	VS Pergkirchen ganztägige Schulform Art.15a B-VG											
5/211101-010000	Gebäude	40				60.000						0
5/211101-043000	Betriebsausstattung	41				37.000						0
5/211101-050000	Sonderanlagen	40	8.243			30.000						0
5/211101-964100	Soll-Fehlbetrag	86		8.243								0
5/211101-966000	Ist-Abgang laufendes Jahr		8.243									0
	Summe Ausgaben		16.485	8.243		127.000						0
6/211101+871000	Kapitaltransferzahlungen von Ländern und Landesfonds	33		8.243		127.000						0
6/211101+966000	Ist-Abgang laufendes Jahr		8.243									0
6/211101+968000	Soll-Abgang laufendes Jahr		8.243									0
	Summe Einnahmen		16.485	8.243		127.000						0
	Saldo Vorhaben 211101											0
211102	VS-Pergkirchen Zubau NABE - Musikproberaum											
5/211102-010000	Gebäude NABE	40			4.428							0
5/211102-964100	Soll-Fehlbetrag	86				4.400						0
5/211102-966000	Ist-Abgang laufendes Jahr				4.428							0
	Summe Ausgaben				8.856	4.400						0
6/211102+966000	Ist-Abgang laufendes Jahr				4.428							0
6/211102+968000	Soll-Abgang laufendes Jahr	83			4.428							0
	Summe Einnahmen				8.856							0
	Saldo Vorhaben 211102					-4.400						0

Voranschlag 2016 (Plan 2017 - 2020)
Mittelfristiger Investitionsplan AOH

Vorhabensnr.	Vorhabensbezeichnung	VQ	Basis 2012	Basis 2013	Basis 2014	VA 2015	VA 2016	Plan 2017	Plan 2018	Plan 2019	Plan 2020	Summe
212000	NMS 1 Perg - Zubau (VFI)											
5/212000-775000	Kapitaltransferzahlungen an Unternehmungen - VFI-KG	44		125.000	50.000	1.225.000	350.000	350.000	350.000	350.000	350.000	1.750.000
5/212000-964100	Soll-Fehlbetrag	86	43.498									0
5/212000-965000	Ist-Überschuss laufendes Jahr			75.000								0
	Summe Ausgaben		43.498	200.000	50.000	1.225.000	350.000	350.000	350.000	350.000	350.000	1.750.000
6/212000+829000	Sonstige Einnahmen	18	43.498									0
6/212000+870000	Kapitaltransferzahlungen von Bund und Bundesfonds	33				250.000						0
6/212000+871000	Kapitaltransferzahlung Vom Land, Abt. Schule	33		75.000		425.000	150.000	150.000	150.000	150.000	150.000	750.000
6/212000+871100	Kapitaltransferzahlung Vom Land Oö., BZ	33				500.000	150.000	150.000	150.000	150.000	150.000	750.000
6/212000+910021	212000 NMS 1 Perg (VFI)	81				50.000	50.000	50.000	50.000	50.000	50.000	250.000
6/212000+910030	NMS 1 Perg (vor 2015)	81		50.000	50.000							0
6/212000+965000	Ist-Überschuss laufendes Jahr			75.000								0
	Summe Einnahmen		43.498	200.000	50.000	1.225.000	350.000	350.000	350.000	350.000	350.000	1.750.000
	Saldo Vorhaben 212000											0
212200	NMS Perg-SZ Dach,Fenster											
5/212200-010000	Gebäude	40		2.640	96.425	200	27.200					27.200
5/212200-910022	Zuf. an d. AOH u. Zuf. aus d.OH 212200 NMS Perg-SZ (Dach, Fenster)	85					4.500					4.500
5/212200-964100	Soll-Fehlbetrag	86				48.000						0
5/212200-966000	Ist-Abgang laufendes Jahr				48.000							0
	Summe Ausgaben			2.640	144.425	48.200	31.700					31.700
6/212200+871000	Kapitaltransferzahlungen von Ländern und Landesfonds	33				28.600	9.000					9.000
6/212200+871100	KTZ vom Land (BZ)	33				15.000	22.700					22.700
6/212200+910013	Anteilsbetrag OH 212200 HS 2	81		2.640	48.425							0
6/212200+910022	Zuf. an d. AOH u. Zuf. aus d.OH 212200 NMS Perg-SZ (Dach, Fenster)	81				4.600						0
6/212200+966000	Ist-Abgang laufendes Jahr				48.000							0
6/212200+968000	Soll-Abgang laufendes Jahr	83			48.000							0
	Summe Einnahmen			2.640	144.425	48.200	31.700					31.700
	Saldo Vorhaben 212200											0

Voranschlag 2016 (Plan 2017 - 2020) Mittelfristiger Investitionsplan AOH

Vorhabensnr.	Vorhabensbezeichnung	VQ	Basis 2012	Basis 2013	Basis 2014	VA 2015	VA 2016	Plan 2017	Plan 2018	Plan 2019	Plan 2020	Summe
214001	Polytechnische Schule Perg ganztägige Schulform Art.15a B-VG											
5/214001-043000	Betriebsausstattung	41			6.639	8.000						0
5/214001-050000	Sonderanlagen	40				63.400						0
5/214001-400000	Geringwertige Wirtschaftsgüter des Anlagevermögens	23			2.278	100						0
5/214001-964100	Soll-Fehlbetrag	86				8.900						0
5/214001-966000	Ist-Abgang laufendes Jahr				8.411							0
	Summe Ausgaben				17.328	80.400						0
6/214001+871000	Kapitaltransferzahlungen von Ländern und Landesfon.Art. 15a B-VG	33				80.400						0
6/214001+966000	Ist-Abgang laufendes Jahr				8.411							0
6/214001+968000	Soll-Abgang laufendes Jahr	83			8.917							0
	Summe Einnahmen				17.328	80.400						0
	Saldo Vorhaben 214001											0
240100	Kindergarten Friedhofstraße Umbau 1.Etappe											
5/240100-010000	Gebäude	40	4.656	75.910								0
5/240100-964100	Soll-Fehlbetrag	86		4.656	20.000	20.000						0
5/240100-966000	Ist-Abgang laufendes Jahr		4.656	20.000	20.000							0
	Summe Ausgaben		9.312	100.566	40.000	20.000						0
6/240100+871000	Kapitaltransferzahlungen von Ländern und Landesfonds	33		20.000								0
6/240100+871100	KTZ vom Land (BZ)	33				20.000						0
6/240100+910014	Anteilsbetrag OH Kiga 1	81		40.566								0
6/240100+966000	Ist-Abgang laufendes Jahr		4.656	20.000	20.000							0
6/240100+968000	Soll-Abgang laufendes Jahr	83	4.656	20.000	20.000							0
	Summe Einnahmen		9.312	100.566	40.000	20.000						0
	Saldo Vorhaben 240100											0

Voranschlag 2016 (Plan 2017 - 2020) Mittelfristiger Investitionsplan AOH

Vorhabensnr.	Vorhabensbezeichnung	VQ	Basis 2012	Basis 2013	Basis 2014	VA 2015	VA 2016	Plan 2017	Plan 2018	Plan 2019	Plan 2020	Summe
240101	KIGA Friedhofstr.- Einb.Krabbelst. Bewegungs-u.Gruppenr. Art. 15a B-VG											
5/240101-010000	Krabbelstube Gruppenraum	40			39.681	24.700						0
5/240101-010001	Bewegungsraum KIGA 1	40			7.021	3.600						0
5/240101-010002	Gruppenraum KIGA 1	40			47.399	10.400						0
5/240101-050000	Sonderanlagen	40				67.700						0
5/240101-964100	Soll-Fehlbetrag	86				78.000						0
5/240101-966000	Ist-Abgang laufendes Jahr				77.279							0
	Summe Ausgaben				171.381	184.400						0
6/240101+871000	Kapitaltransferzahlungen von Ländern und Landesfon.Art. 15a B-VG	33				184.400						0
6/240101+910014	Anteilsbetrag OH Kiga 1	81			16.102							0
6/240101+966000	Ist-Abgang laufendes Jahr				77.279							0
6/240101+968000	Soll-Abgang laufendes Jahr	83			78.000							0
	Summe Einnahmen				171.381	184.400						0
	Saldo Vorhaben 240101											0
240200	Kindergarten Haydnstraße Küche, Zaun, Zugang											
5/240200-010000	Gebäude	40	72.016									0
5/240200-910015	Rückführung an den OH v. Kindergarten 2	85		26.800								0
5/240200-964100	Soll-Fehlbetrag	86		26.800								0
5/240200-966000	Ist-Abgang laufendes Jahr		26.800									0
	Summe Ausgaben		98.816	53.600								0
6/240200+871000	Kapitaltransferzahlungen von Ländern und Landesfonds	33		26.800								0
6/240200+871100	KTZ vom Land (BZ)	33		26.800								0
6/240200+910015	Zuführung Anteilsbetrag OH	81	45.216									0
6/240200+966000	Ist-Abgang laufendes Jahr		26.800									0
6/240200+968000	Soll-Abgang laufendes Jahr		26.800									0
	Summe Einnahmen		98.816	53.600								0
	Saldo Vorhaben 240200											0

Vorhabensnr.	Vorhabensbezeichnung	VQ	Basis 2012	Basis 2013	Basis 2014	VA 2015	VA 2016	Plan 2017	Plan 2018	Plan 2019	Plan 2020	Summe
240210	Kindergarten Haydnstraße Art. 15a B-VG											
5/240210-010000	Gebäude	40				230.500	215.000					215.000
5/240210-050000	Sonderanlagen	40				45.000	50.000					50.000
	Summe Ausgaben					275.500	265.000					265.000
6/240210+871000	Kapitaltransferzahlungen von Ländern und Landesfonds	33				275.500	265.000					265.000
	Summe Einnahmen					275.500	265.000					265.000
	Saldo Vorhaben 240210											0
240300	Kindergarten Pergkirchen Sanierung											
5/240300-964100	Soll-Fehlbetrag	86	3.750									0
	Summe Ausgaben		3.750									0
6/240300+871000	Kapitaltransferzahlung Vom Land, Abt. Schule	33	3.750									0
	Summe Einnahmen		3.750									0
	Saldo Vorhaben 240300											0
240301	Kindergarten Pergkirchen Ausbau 3. Gruppe											
5/240301-010000	Gebäude	40	27.193									0
5/240301-910058	Rückführung an OH v. Kiga Pergki	85		11.000								0
5/240301-964100	Soll-Fehlbetrag	86		11.000	11.000							0
5/240301-966000	Ist-Abgang laufendes Jahr		11.000	11.000								0
	Summe Ausgaben		38.193	33.000	11.000							0
6/240301+871000	Kapitaltransferzahlungen von Ländern und Landesfonds	33		11.000								0
6/240301+871100	KTZ vom Land (BZ)	33			11.000							0
6/240301+910058	Zuführung an den ord. Haushalt Kindergarten Pergkirchen	81	16.193									0
6/240301+966000	Ist-Abgang laufendes Jahr		11.000	11.000								0
6/240301+968000	Soll-Abgang laufendes Jahr		11.000	11.000								0
	Summe Einnahmen		38.193	33.000	11.000							0
	Saldo Vorhaben 240301											0

Vorhabensnr.	Vorhabensbezeichnung	VQ	Basis 2012	Basis 2013	Basis 2014	VA 2015	VA 2016	Plan 2017	Plan 2018	Plan 2019	Plan 2020	Summe
240310	Kindergarten Pergkirchen Art. 15a B-VG											
5/240310-010000	Gebäude	40				61.000	79.000					79.000
5/240310-050000	Sonderanlagen	40				71.100	60.000					60.000
	Summe Ausgaben					132.100	139.000					139.000
6/240310+871000	Kapitaltransferzahlungen von Ländern und Landesfonds	33				132.100	139.000					139.000
	Summe Einnahmen					132.100	139.000					139.000
	Saldo Vorhaben 240310											0
240400	Kindergarten-Integrativ Art. 15a B-VG											
5/240400-010000	Gebäude	40				56.400						0
	Summe Ausgaben					56.400						0
6/240400+871000	Kapitaltransferzahlungen von Ländern und Landesfonds	33				56.400						0
	Summe Einnahmen					56.400						0
	Saldo Vorhaben 240400											0
240500	Krabbelstube Zubau											
5/240500-964100	Soll-Fehlbetrag	86	110.450									0
	Summe Ausgaben		110.450									0
6/240500+871100	KTZ vom Land (BZ)	33	65.300									0
6/240500+871500	Kapitaltransferzahlung V.Land, Lbdion	33	20.150									0
6/240500+910053	Zuführungen v. ord. Haushalt Zubau Krabbelstube	81	25.000									0
	Summe Einnahmen		110.450									0
	Saldo Vorhaben 240500											0

Vorhabensnr.	Vorhabensbezeichnung	VQ	Basis 2012	Basis 2013	Basis 2014	VA 2015	VA 2016	Plan 2017	Plan 2018	Plan 2019	Plan 2020	Summe
240810	Krabbelstube Haydnstraße Art. 15a B-VG											
5/240810-010000	Gebäude	40				17.000	8.900					8.900
5/240810-050000	Sonderanlagen	40				18.000	12.600					12.600
	Summe Ausgaben					35.000	21.500					21.500
6/240810+871000	Kapitaltransferzahlungen von Ländern und Landesfonds	33				35.000	21.500					21.500
	Summe Einnahmen					35.000	21.500					21.500
	Saldo Vorhaben 240810											0
252000	Jugendzentrum Sanierung Dach u. Innenräume											
5/252000-010000	Gebäude	40			2.882	87.300						0
5/252000-965000	Ist-Überschuss laufendes Jahr				43							0
	Summe Ausgaben				2.925	87.300						0
6/252000+871100	KTZ vom Land (BZ)	33				29.200						0
6/252000+910020	Zuf. OH an AOH	81			2.882							0
6/252000+910025	Zuf. an d. AOH u. Zuf. aus d.OH 252000 Jugendzentrum (Dach, Innen)	81				58.100						0
6/252000+965000	Ist-Überschuss laufendes Jahr				43							0
	Summe Einnahmen				2.925	87.300						0
	Saldo Vorhaben 252000											0
263000	Bezirkssporthalle Beleuchtung											
5/263000-010000	Gebäude	40			99.046	2.200						0
5/263000-964100	Soll-Fehlbetrag	86				35.300						0
5/263000-966000	Ist-Abgang laufendes Jahr				35.322							0
	Summe Ausgaben				134.368	37.500						0
6/263000+871100	KTZ vom Land (BZ)	33				25.000						0
6/263000+910023	Zuf. OH an AOH	81			63.724							0
6/263000+910027	Zuf. an d. AOH u. Zuf. aus d.OH 263000 BSH (Beleuchtung)	81				12.500						0
6/263000+966000	Ist-Abgang laufendes Jahr				35.322							0
6/263000+968000	Soll-Abgang laufendes Jahr	83			35.322							0
	Summe Einnahmen				134.368	37.500						0
	Saldo Vorhaben 263000											0

Voranschlag 2016 (Plan 2017 - 2020)
Mittelfristiger Investitionsplan AOH

Vorhabensnr.	Vorhabensbezeichnung	VQ	Basis 2012	Basis 2013	Basis 2014	VA 2015	VA 2016	Plan 2017	Plan 2018	Plan 2019	Plan 2020	Summe
269400	Sportverein ÖTB Perg											
5/269400-777000	Kapitaltransferzahlung an private Institutionen	44	110.000									0
	Summe Ausgaben		110.000									0
6/269400+871100	Kapitaltransferzahlung Vom Land Oö., BZ	33	70.000									0
6/269400+910056	Zuführung v. ord. Haushalt Sportverein ÖTB Perg	81	40.000									0
	Summe Einnahmen		110.000									0
	Saldo Vorhaben 269400											0
320000	LMS - Dach											
5/320000-010000	Gebäude	40			18.533	200						0
5/320000-910031	Zu- u. Rückführung - Verr. OH-AOH LMS (Dach)	85				1.400						0
5/320000-964100	Soll-Fehlbetrag	86	9.300	9.300	9.300	24.000						0
5/320000-966000	Ist-Abgang laufendes Jahr		9.300	9.300	23.972							0
	Summe Ausgaben		18.600	18.600	51.805	25.600						0
6/320000+871000	Kapitaltransferzahlungen von Ländern und Landesfonds	33				9.000						0
6/320000+871100	KTZ vom Land (BZ)	33				16.600						0
6/320000+910005	Zuführung an den ord. Haushalt Musikschule Perg	81			3.861							0
6/320000+966000	Ist-Abgang laufendes Jahr		9.300	9.300	23.972							0
6/320000+968000	Soll-Abgang laufendes Jahr	83	9.300	9.300	23.972							0
	Summe Einnahmen		18.600	18.600	51.805	25.600						0
	Saldo Vorhaben 320000											0
320010	LMS Fenstertausch											
5/320010-010000	Gebäude	40				130.300						0
	Summe Ausgaben					130.300						0
6/320010+910032	Zuf. an d. AOH u. Zuf. aus d.OH 320010 LMS (Fenstertausch)	81				44.700						0
	Summe Einnahmen					44.700						0
	Saldo Vorhaben 320010					-85.600						0

Vorhabensnr.	Vorhabensbezeichnung	VQ	Basis 2012	Basis 2013	Basis 2014	VA 2015	VA 2016	Plan 2017	Plan 2018	Plan 2019	Plan 2020	Summe
360000	Heimathaus											
5/360000-964100	Soll-Fehlbetrag	86	90.000	30.000	10.000							0
5/360000-966000	Ist-Abgang laufendes Jahr		30.000	10.000								0
	Summe Ausgaben		120.000	40.000	10.000							0
6/360000+871000	Kapitaltransferzahlungen von Ländern und Landesfonds	33			10.000							0
6/360000+871700	KTZ. v. Land OÖ. Abt.Gewerbe	33	40.000	20.000								0
6/360000+910016	Zuführung an den ord. Haushalt Heimathaus Perg	81	20.000									0
6/360000+966000	Ist-Abgang laufendes Jahr		30.000	10.000								0
6/360000+968000	Soll-Abgang laufendes Jahr		30.000	10.000								0
	Summe Einnahmen		120.000	40.000	10.000							0
	Saldo Vorhaben 360000											0
530000	Rotes Kreuz - Umbau u. Erweiterung Bezirksstelle Perg											
5/530000-777000	Kapitaltransferzahlungen an private Organis. ohne Erwerbszweck	44		102.799	102.801							0
	Summe Ausgaben			102.799	102.801							0
6/530000+871100	KTZ vom Land (BZ)	33		102.799	102.801							0
	Summe Einnahmen			102.799	102.801							0
	Saldo Vorhaben 530000											0
611010	Bahnbegleitweg Aisthofen											
5/611010-002000	Straßenbauten	40					120.000					120.000
	Summe Ausgaben						120.000					120.000
6/611010+910063	Zuf. an d. AOH u. Zuf. aus d.OH	81					120.000					120.000
	Summe Einnahmen						120.000					120.000
	Saldo Vorhaben 611010											0

Vorhabensnr.	Vorhabensbezeichnung	VQ	Basis 2012	Basis 2013	Basis 2014	VA 2015	VA 2016	Plan 2017	Plan 2018	Plan 2019	Plan 2020	Summe
612000	Strassenbauprogramm 2008-2011											
5/612000-690000	Schadensfälle	24			200.000							0
5/612000-910066	Zuf. v. an and. Abschn. an 612100 Straßenbau 2012-2015	85	218.396									0
5/612000-966000	Istfehlbetrag - AOHH: 2000		200.000	200.000								0
	Summe Ausgaben		418.396	200.000	200.000							0
6/612000+871100	KTZ vom Land (BZ)	33	150.000									0
6/612000+910034	Zuf. OH an AOH	81			200.000							0
6/612000+963100	Sollüberschuss	82	68.396									0
6/612000+966000	Istfehlbetrag - AOHH: 2000		200.000	200.000								0
	Summe Einnahmen		418.396	200.000	200.000							0
	Saldo Vorhaben 612000											0

Voranschlag 2016 (Plan 2017 - 2020)
Mittelfristiger Investitionsplan AOH

Vorhabensnr.	Vorhabensbezeichnung	VQ	Basis 2012	Basis 2013	Basis 2014	VA 2015	VA 2016	Plan 2017	Plan 2018	Plan 2019	Plan 2020	Summe
612100	Gemeindestraßen 2012-2015											
5/612100-002000	Straßenbauten	40	823.025	569.202	641.917	1.040.000						0
5/612100-002001	Straßenbauten B3 Perg-West und Naarn	40			2.700							0
5/612100-002010	Straßenbau Katastrophenschäden	40		9.946								0
5/612100-611000	Instandhaltung von Straßenbauten	24		96.629	287.880							0
5/612100-710000	Öffentliche Abgaben, ohne Gebühren gemäß FAG	24	65									0
5/612100-965000	Ist-Überschuss laufendes Jahr		125.927	140.271	22.562							0
5/612100-967000	Soll-Überschuss laufendes Jahr	87	107.436									0
	Summe Ausgaben		1.056.453	816.048	955.058	1.040.000						0
6/612100+002000	Straßenbauten	30	48.065		58.626							0
6/612100+829000	Sonstige Einnahmen	18		434	5.817	400						0
6/612100+871000	Kapitaltransferzahlungen von Ländern und Landesfonds	33	66.944	50.000	50.000	150.000						0
6/612100+871100	KTZ vom Land (BZ)	33			100.000	50.000						0
6/612100+910001	Infrastrukturbeitr.f.Verkehrsfläche	81	179.290									0
6/612100+910024	Zuführung v. ord. Haushalt Gemeindestraßen	81	397.196	462.003	604.655							0
6/612100+910061	Zuf. an d. AOH u. Zuf. aus d.OH 612100 Gemeindestraße 2012-2015	81				810.200						0
6/612100+910066	Zuf. von and. Abschn. von 612000 Straßenbau 2008-2011	81	218.396									0
6/612100+910100	Zuführg.V.Ord.Haush. Interessentenbeitrg.	81	17.182	55.306	112.384	26.400						0
6/612100+910500	Aufschließungsbeiträge Verkehr ord. Haushalt	81	3.453	598	1.013	3.000						0
6/612100+963100	Soll-Überschuss	82		107.436								0
6/612100+965000	Ist-Überschuss laufendes Jahr		125.927	140.271	22.562							0
	Summe Einnahmen		1.056.453	816.048	955.058	1.040.000						0
	Saldo Vorhaben 612100											0
616000	Sonstige Straßen und Wege											
5/616000-002000	Straßenbauten	40		400	392	2.200						0
	Summe Ausgaben			400	392	2.200						0
6/616000+910027	Zuf. OH an AOH	81			392							0
6/616000+910059	Zuführung aus OH	81		400								0
6/616000+910062	Zuf. an d. AOH u. Zuf. aus d.OH 616000 Sonstige Straßen u. Wege	81				2.200						0
	Summe Einnahmen			400	392	2.200						0
	Saldo Vorhaben 616000											0

Voranschlag 2016 (Plan 2017 - 2020)
Mittelfristiger Investitionsplan AOH

Vorhabensnr.	Vorhabensbezeichnung	VQ	Basis 2012	Basis 2013	Basis 2014	VA 2015	VA 2016	Plan 2017	Plan 2018	Plan 2019	Plan 2020	Summe
616010	Geh- und Radwege											
5/616010-001000	Unbebaute Grundstücke	40		9.252	5.192							0
5/616010-002000	Radweg Auhof	40		4.500	2.524							0
5/616010-002040	Radweg Weinzierl	40		6.674	4.890							0
5/616010-965000	Ist-Überschuss laufendes Jahr			1.909								0
	Summe Ausgaben			22.335	12.606							0
6/616010+910019	Zuführung aus OH Geh- und Radwege	81			12.606							0
6/616010+910060	Zuführ. vom OH	81		20.426								0
6/616010+965000	Ist-Überschuss laufendes Jahr			1.909								0
	Summe Einnahmen			22.335	12.606							0
	Saldo Vorhaben 616010											0
616100	Güterwege											
5/616100-002000/1	Straßenbauten GW Urthaler	40	16.493									0
	Summe Ausgaben		16.493									0
6/616100+910026	Güterwege - Zuf. aus OH	81	16.493									0
	Summe Einnahmen		16.493									0
	Saldo Vorhaben 616100											0
812000	öffentl. WC - Umbau											
5/812000-010000	Gebäude	40		65.882								0
5/812000-729900	sonstige Ausgaben Vergütungsbuchungen	24		1.677								0
5/812000-964100	Soll-Fehlbetrag	86			25.000							0
5/812000-966000	Ist-Abgang laufendes Jahr			25.000								0
	Summe Ausgaben			92.559	25.000							0
6/812000+871100	KTZ vom Land (BZ)	33			25.000							0
6/812000+910054	Zuführung aus OH	81		42.559								0
6/812000+966000	Ist-Abgang laufendes Jahr			25.000								0
6/812000+968000	Soll-Abgang laufendes Jahr			25.000								0
	Summe Einnahmen			92.559	25.000							0
	Saldo Vorhaben 812000											0

Voranschlag 2016 (Plan 2017 - 2020) Mittelfristiger Investitionsplan AOH

Vorhabensnr.	Vorhabensbezeichnung	VQ	Basis 2012	Basis 2013	Basis 2014	VA 2015	VA 2016	Plan 2017	Plan 2018	Plan 2019	Plan 2020	Summe
813000	Abfallbeseitigung (ASZ neu)											
5/813000-001000	Unbebaute Grundstücke	40			176.071	1.800						0
5/813000-964100	Soll-Fehlbetrag	86				32.200						0
5/813000-966000	Ist-Abgang laufendes Jahr				27.873							0
	Summe Ausgaben				203.944	34.000						0
6/813000+001000	Unbebaute Grundstücke	30				32.200						0
6/813000+910033	Zuf. von OH an AOH	81			143.871							0
6/813000+910081	Zuf. an d. AOH u. Zuf. aus d.OH 813000 ASZ neu	81				1.800						0
6/813000+966000	Ist-Abgang laufendes Jahr				27.873							0
6/813000+968000	Soll-Abgang laufendes Jahr	83			32.200							0
	Summe Einnahmen				203.944	34.000						0
	Saldo Vorhaben 813000											0
839000	ÖBB Park & Ride Anlage											
5/839000-001000	Unbebaute Grundstücke	40	262.620	75.161	433.453							0
5/839000-002000	Straßenbauten	40	25	866								0
5/839000-710000	Öffentliche Abgaben, ohne Gebühren gemäß FAG	24	19.759		2.197							0
5/839000-728000	Entgelte für sonstige Leistungen	24	6.159	6.544	23.707							0
5/839000-964100	Soll-Fehlbetrag	86		82.538		287.200						0
5/839000-965000	Ist-Überschuss laufendes Jahr			16.195								0
5/839000-966000	Ist-Abgang laufendes Jahr		69.866		443.162							0
5/839000-967000	Soll-Überschuss laufendes Jahr	87		16.195								0
	Summe Ausgaben		358.429	197.498	902.520	287.200						0
6/839000+001000	Unbebaute Grundstücke	30	25									0
6/839000+829000	Sonstige Einnahmen	18		25.304								0
6/839000+871000	Kapitaltransferzahlungen von Ländern und Landesfonds	33	156.000	156.000	156.000							0
6/839000+910025	Zuführung aus dem OH	81	50.000									0
6/839000+963100	Soll-Überschuss	82			16.195							0
6/839000+965000	Ist-Überschuss laufendes Jahr			16.195								0
6/839000+966000	Ist-Abgang laufendes Jahr		69.866		443.162							0
6/839000+968000	Soll-Abgang laufendes Jahr	83	82.538		287.162							0
	Summe Einnahmen		358.429	197.498	902.520							0
	Saldo Vorhaben 839000						-287.200					0

Voranschlag 2016 (Plan 2017 - 2020) Mittelfristiger Investitionsplan AOH

Vorhabensnr.	Vorhabensbezeichnung	VQ	Basis 2012	Basis 2013	Basis 2014	VA 2015	VA 2016	Plan 2017	Plan 2018	Plan 2019	Plan 2020	Summe
850010	WVA BA. 10											
5/850010-004000	Wasser- und Kanalisationsbauten	40	236.070	432.479	105.729							0
5/850010-728000	Entgelte für sonstige Leistungen	24			5.540							0
5/850010-910065	Zuf. von and. Abschn. von 850010 BA 10	85	41.202									0
5/850010-910850	Verr.zw. Abschnitten Zuf. an WVA BA 11	85				6.000						0
5/850010-964100	Soll-Fehlbetrag	86			41.642							0
5/850010-965000	Ist-Überschuss laufendes Jahr		125.213	33.420	9.359							0
5/850010-967000	Soll-Überschuss laufendes Jahr	87	94.458									0
	Summe Ausgaben		496.942	465.899	162.270	6.000						0
6/850010+346000	Investitionsdarlehen von Kreditinstituten	55	200.000	107.000	143.000							0
6/850010+829000	Sonstige Einnahmen	18	12.916	16.965								0
6/850010+871000	Kapitaltransferzahlungen von Ländern und Landesfonds	33				6.000						0
6/850010+872000	Kapitaltransferzahlungen von Gemeinden, Gemeindeverb. und -fonds	33	25.316									0
6/850010+910002	Infrastrukturbeitr.f.Wasser	81	23.478									0
6/850010+910200	Zufühhrg.V.Ord.Haush. Interessentenbeitrag	81	82.423	144.066	7.057							0
6/850010+910600	AufschlieÙungsbeiträge Wasser ord. Haushalt	81	1.362	4.820	2.854							0
6/850010+910800	Erhaltungsbeiträge Wasser	81		23.528								0
6/850010+963100	Soll-Überschuss	82	26.233	94.458								0
6/850010+965000	Ist-Überschuss laufendes Jahr		125.213	33.420	9.359							0
6/850010+968000	Soll-Abgang laufendes Jahr			41.642								0
	Summe Einnahmen		496.942	465.899	162.270	6.000						0
	Saldo Vorhaben 850010											0
850100	Tobra											
5/850100-004000	Wasser- und Kanali- sationsarbeiten	40	41.202									0
	Summe Ausgaben		41.202									0
6/850100+910065	Zuf. von and. Abschn. von 850010 BA 10	81	41.202									0
	Summe Einnahmen		41.202									0
	Saldo Vorhaben 850100											0

Voranschlag 2016 (Plan 2017 - 2020) Mittelfristiger Investitionsplan AOH

Vorhabensnr.	Vorhabensbezeichnung	VQ	Basis 2012	Basis 2013	Basis 2014	VA 2015	VA 2016	Plan 2017	Plan 2018	Plan 2019	Plan 2020	Summe
850110	WVA BA 11											
5/850110-004000	Wasser- und Kanalisationsbauten	40				119.000						0
	Summe Ausgaben					119.000						0
6/850110+910200	Zufühhrg.V.Ord.Haush. Interessentenbeitrag	81				136.000						0
6/850110+910600	Aufschließungsbeiträge Wasser ord. Haushalt	81				3.000						0
6/850110+910850	Verr.zw. Abschnitten Zuf. aus WVA BA 10	81				6.000						0
	Summe Einnahmen					145.000						0
	Saldo Vorhaben 850110					26.000						0
850120	WVA BA 12											
5/850120-004000	Wasser- u. Kanalisationsbauten	40					342.000	153.000	100.000	100.000	100.000	795.000
	Summe Ausgaben						342.000	153.000	100.000	100.000	100.000	795.000
6/850120+346000	Investitionsdarlehen von Kreditinstituten	55					247.000	53.000				300.000
6/850120+910200	Zuf. an d. AOH u. Zuf. aus d.OH IB - Wasseranschlussgeb.	81					95.000	100.000	100.000	100.000	100.000	495.000
	Summe Einnahmen						342.000	153.000	100.000	100.000	100.000	795.000
	Saldo Vorhaben 850120											0
850900	WVA BA 09 Münzb.Zubringer											
5/850900-004000	Wasser- und Kanalisationsbauten	40		379								0
5/850900-964100	Soll-Fehlbetrag	86	73.226	73.226	73.606							0
5/850900-966000	Ist-Abgang laufendes Jahr		73.226	73.606								0
	Summe Ausgaben		146.453	147.211	73.606							0
6/850900+910200	Zufühhrg.V.Ord.Haush. Interessentenbeitrag	81			73.606							0
6/850900+966000	Ist-Abgang laufendes Jahr		73.226	73.606								0
6/850900+968000	Soll-Abgang laufendes Jahr		73.226	73.606								0
	Summe Einnahmen		146.453	147.211	73.606							0
	Saldo Vorhaben 850900											0

Vorhabensnr.	Vorhabensbezeichnung	VQ	Basis 2012	Basis 2013	Basis 2014	VA 2015	VA 2016	Plan 2017	Plan 2018	Plan 2019	Plan 2020	Summe
850990	WVA (Darlehen SA3)											
5/850990-341800	Abschreibung Investitionsdarlehen des Landes	64	138.973		37.208							0
	Summe Ausgaben		138.973		37.208							0
6/850990+871800	KTZ vom Land Schuldenerlass	33	138.973		37.208							0
	Summe Einnahmen		138.973		37.208							0
	Saldo Vorhaben 850990											0
851080	ABA BA.15 Stifterstr. ua.											
5/851080-728000	Entgelte für sonstige Leistungen	24		5.311								0
	Summe Ausgaben			5.311								0
6/851080+910700	Aufschließungsbeiträge Kanal ord. Haushalt	81		5.311								0
	Summe Einnahmen			5.311								0
	Saldo Vorhaben 851080											0
851090	ABA BA.16 Dollberg, Tobra, TZ											
5/851090-004000	Wasser- und Kanalisationsbauten	40		5.311								0
	Summe Ausgaben			5.311								0
6/851090+910700	Aufschließungsbeiträge Kanal ord. Haushalt	81		443								0
6/851090+910900	Erhaltungsbeiträge Kanal	81		4.867								0
	Summe Einnahmen			5.311								0
	Saldo Vorhaben 851090											0
851170	ABA BA 17 Stadtzentrum											
5/851170-728000	Entgelte für sonstige Leistungen	24		5.311	2.887							0
5/851170-910063	Zuf. an and.Abschn. an 851210 BA 21	85	47.636									0
	Summe Ausgaben		47.636	5.311	2.887							0
6/851170+910300	Anteilsbeitrag ord. Haushalt Kanalanschlußgebühren	81			2.887							0
6/851170+910900	Erhaltungsbeiträge Kanal	81		5.311								0
6/851170+963100	Sollüberschuss	82	47.636									0
	Summe Einnahmen		47.636	5.311	2.887							0
	Saldo Vorhaben 851170											0

Voranschlag 2016 (Plan 2017 - 2020)
Mittelfristiger Investitionsplan AOH

Vorhabensnr.	Vorhabensbezeichnung	VQ	Basis 2012	Basis 2013	Basis 2014	VA 2015	VA 2016	Plan 2017	Plan 2018	Plan 2019	Plan 2020	Summe
851190	ABA BA 19 Aistofen, Tobra											
5/851190-004000	Wasser- und Kanalisationsbauten	40		2.446	7.354							0
5/851190-004100	Planung und Bauleitung	40			4.872							0
5/851190-728000	Entgelte für sonstige Leistungen	24		3.916	1.242							0
5/851190-910061	Zuf. an and. Abschn. Abschn.851199 BA 20	85	9.007									0
5/851190-910062	Zuf. an and. Abschn. an 851210 BA 21	85	8.146									0
5/851190-965000	Ist-Überschuss laufendes Jahr			2.446	801							0
	Summe Ausgaben		17.153	8.808	14.269							0
6/851190+871000	Kapitaltransferzahlungen von Ländern und Landesfonds	33			7.900							0
6/851190+910300	Anteilsbeitrag ord. Haushalt Kanalanschlußgebühren	81			5.568							0
6/851190+910900	Erhaltungsbeiträge Kanal	81		6.362								0
6/851190+963100	Sollüberschuss	82	17.153									0
6/851190+965000	Ist-Überschuss laufendes Jahr			2.446	801							0
	Summe Einnahmen		17.153	8.808	14.269							0
	Saldo Vorhaben 851190											0
851199	ABA BA 20 Bereich Kuchlmühle											
5/851199-004000	Wasser- und Kanalisationsbauten	40		27.910	4.592							0
5/851199-910064	Zuf. an and. Abschn. an 851210 BA 21	85			4.408							0
5/851199-964100	Soll-Fehlbetrag	86	9.007									0
5/851199-965000	Ist-Überschuss laufendes Jahr			4.892	801							0
	Summe Ausgaben		9.007	32.802	9.801							0
6/851199+871000	Kapitaltransferzahlungen von Ländern und Landesfonds	33			9.000							0
6/851199+910061	Zuf. von and. Abschn Abschn. 851190 BA 19	81	9.007									0
6/851199+910064	Zuf. von and. Abschn. von 851220 BA 22	81		15.078								0
6/851199+910900	Erhaltungsbeiträge Kanal	81		12.832								0
6/851199+965000	Ist-Überschuss laufendes Jahr			4.892	801							0
	Summe Einnahmen		9.007	32.802	9.801							0
	Saldo Vorhaben 851199											0

Voranschlag 2016 (Plan 2017 - 2020) Mittelfristiger Investitionsplan AOH

Vorhabensnr.	Vorhabensbezeichnung	VQ	Basis 2012	Basis 2013	Basis 2014	VA 2015	VA 2016	Plan 2017	Plan 2018	Plan 2019	Plan 2020	Summe
851210	ABA BA. 21 Stifterstraße											
5/851210-004000	Wasser- und Kanalisationsbauten	40		2.446	4.592							0
5/851210-004100	Planung und Bauleitung	40			4.920							0
5/851210-728000	Entgelte für sonstige Leistungen	24		14.589	3.293							0
5/851210-964100	Soll-Fehlbetrag	86	248.225	126.663								0
5/851210-965000	Ist-Überschuss laufendes Jahr			5.212	801							0
5/851210-966000	Ist-Abgang laufendes Jahr		126.663									0
	Summe Ausgaben		374.889	148.910	13.606							0
6/851210+910062	Zuf. von and. Abschn. von 851190 BA 19	81	8.146									0
6/851210+910063	Zuf. von and. Abschn. von 851170 BA 17	81	47.636									0
6/851210+910064	Zuf. von and. Abschn. von 851220 BA 22	81	65.779	143.698								0
6/851210+910300	Anteilsbeitrag ord. Haushalt Kanalanschlußgebühren	81			12.805							0
6/851210+965000	Ist-Überschuss laufendes Jahr			5.212	801							0
6/851210+966000	Ist-Abgang laufendes Jahr		126.663									0
6/851210+968000	Soll-Abgang laufendes Jahr		126.663									0
	Summe Einnahmen		374.889	148.910	13.606							0
	Saldo Vorhaben 851210											0
851220	ABA BA 22											
5/851220-004000	Wasser- und Kanalisationsbauten	40		818	8.109							0
5/851220-004100	Planung und Bauleitung	40	20.927	406								0
5/851220-728000	Entgelte für sonstige Leistungen	24			2.902							0
5/851220-910064	Zuf. an and. Abschn. an 851210 BA 21	85	65.779	158.776								0
5/851220-965000	Ist-Überschuss laufendes Jahr				801							0
	Summe Ausgaben		86.706	160.000	11.813							0
6/851220+346000	Investitionsdarlehen von Kreditinstituten	55		160.000								0
6/851220+910300	Anteilsbeitrag ord. Haushalt Kanalanschlußgebühren	81	51.441		11.011							0
6/851220+963100	Soll-Überschuss	82	35.264									0
6/851220+965000	Ist-Überschuss laufendes Jahr				801							0
	Summe Einnahmen		86.706	160.000	11.813							0
	Saldo Vorhaben 851220											0

Voranschlag 2016 (Plan 2017 - 2020) Mittelfristiger Investitionsplan AOH

Vorhabensnr.	Vorhabensbezeichnung	VQ	Basis 2012	Basis 2013	Basis 2014	VA 2015	VA 2016	Plan 2017	Plan 2018	Plan 2019	Plan 2020	Summe
851230	ABA BA. 23											
5/851230-004000	Wasser- und Kanalisationsbauten	40	301.701	594.106	429.138							0
5/851230-004100	Planung und Bauleitung	40			62.977							0
5/851230-728000	Entgelte für sonstige Leistungen	24		8.246	20.510							0
5/851230-910064	Zuf. an and. Abschn. an 851210 BA 21	85			81.832							0
5/851230-964100	Soll-Fehlbetrag	86	9.973									0
5/851230-965000	Ist-Überschuss laufendes Jahr		194.137	87.545								0
5/851230-967000	Soll-Überschuss laufendes Jahr	87	154.620	18.951								0
	Summe Ausgaben		660.431	708.848	594.456							0
6/851230+346000	Investitionsdarlehen von Kreditinstituten	55	450.000	300.000								0
6/851230+817000	Kostenbeiträge (Kostenersätze) für sonstige Leistungen	13			25.000							0
6/851230+828000	Rückersätze von Ausgaben	18			541.391							0
6/851230+871000	Kapitaltransferzahlungen von Ländern und Landesfonds	33			9.115							0
6/851230+910300	Anteilsbeitrag ord. Haushalt Kanalanschlußgebühren	81	14.878	163.031								0
6/851230+910700	Aufschließungsbeiträge Kanal ord. Haushalt	81	1.416	3.651								0
6/851230+963100	Sollüberschuss	82		154.620	18.951							0
6/851230+965000	Ist-Überschuss laufendes Jahr		194.137	87.545								0
	Summe Einnahmen		660.431	708.848	594.456							0
	Saldo Vorhaben 851230											0

Voranschlag 2016 (Plan 2017 - 2020)
Mittelfristiger Investitionsplan AOH

Vorhabensnr.	Vorhabensbezeichnung	VQ	Basis 2012	Basis 2013	Basis 2014	VA 2015	VA 2016	Plan 2017	Plan 2018	Plan 2019	Plan 2020	Summe
851240	ABA BA 24 Leitungskataster											
5/851240-004000	Wasser- und Kanalisationsbauten	40			41.859	150.100						0
5/851240-728000	Entgelte für sonstige Leistungen	24		690	70.346							0
5/851240-910084	Zuf. an andere Abschnitte BA 24 an 8512600 ABA BA 26	85					37.000					37.000
5/851240-964100	Soll-Fehlbetrag	86			690							0
5/851240-965000	Ist-Überschuss laufendes Jahr				60.622							0
5/851240-967000	Soll-Überschuss laufendes Jahr	87			57.105							0
	Summe Ausgaben			690	230.622	150.100	37.000					37.000
6/851240+346000	Investitionsdarlehen von Kreditinstituten	55			170.000	93.000	37.000					37.000
6/851240+963100	Soll-Überschuss	82				57.100						0
6/851240+965000	Ist-Überschuss laufendes Jahr				60.622							0
6/851240+968000	Soll-Abgang laufendes Jahr			690								0
	Summe Einnahmen			690	230.622	150.100	37.000					37.000
	Saldo Vorhaben 851240											0

Voranschlag 2016 (Plan 2017 - 2020)
Mittelfristiger Investitionsplan AOH

Vorhabensnr.	Vorhabensbezeichnung	VQ	Basis 2012	Basis 2013	Basis 2014	VA 2015	VA 2016	Plan 2017	Plan 2018	Plan 2019	Plan 2020	Summe
851250	ABA BA. 25 Pergkirchen											
5/851250-004000	Wasser- und Kanalisationsbauten	40	76.427	81.575	185.301	7.000						0
5/851250-004100	Planung und Bauleitung	40	1.550	10.290	14.476							0
5/851250-728000	Entgelte für sonstige Leistungen	24			7.204							0
5/851250-910029	Zuführungen AOH	85			100							0
5/851250-910851	Verr. zw. Abschnitte Zuf. an ABA BA 26	85				14.800						0
5/851250-964100	Soll-Fehlbetrag	86	46.983	108.965								0
5/851250-965000	Ist-Überschuss laufendes Jahr			29.608	63.256							0
5/851250-966000	Ist-Abgang laufendes Jahr		107.415									0
5/851250-967000	Soll-Überschuss laufendes Jahr	87		29.608								0
	Summe Ausgaben		232.376	260.046	270.336	21.800						0
6/851250+346000	Investitionsdarlehen von Kreditinstituten	55		200.000								0
6/851250+910064	Zuf. von and. Abschn. von 851220 BA 22	81			86.239							0
6/851250+910300	Anteilsbeitrag ord. Haushalt Kanalanschlußgebühren	81	14.692	27.369	85.643	21.800						0
6/851250+910700	Aufschließungsbeiträge Kanal ord. Haushalt	81	1.303	1.877	5.590							0
6/851250+910900	Erhaltungsbeiträge Kanal	81		1.192								0
6/851250+963100	Soll-Überschuss	82			29.608							0
6/851250+965000	Ist-Überschuss laufendes Jahr			29.608	63.256							0
6/851250+966000	Ist-Abgang laufendes Jahr		107.415									0
6/851250+968000	Soll-Abgang laufendes Jahr		108.965									0
	Summe Einnahmen		232.376	260.046	270.336	21.800						0
	Saldo Vorhaben 851250											0

Voranschlag 2016 (Plan 2017 - 2020)
Mittelfristiger Investitionsplan AOH

Vorhabensnr.	Vorhabensbezeichnung	VQ	Basis 2012	Basis 2013	Basis 2014	VA 2015	VA 2016	Plan 2017	Plan 2018	Plan 2019	Plan 2020	Summe
851260	ABA BA 26											
5/851260-002000	Straßenbauten	40			23.325							0
5/851260-004000	Wasser- und Kanalisationsbauten	40			236.211	58.000	206.000					206.000
5/851260-004100	Kanalbauten	40	156.063	80.014	33.352							0
5/851260-964100	Soll-Fehlbetrag	86			10.533	189.900						0
5/851260-965000	Ist-Überschuss laufendes Jahr		148.731	6.054								0
5/851260-966000	Ist-Abgang laufendes Jahr				189.938							0
5/851260-967000	Soll-Überschuss laufendes Jahr	87	39.629									0
	Summe Ausgaben		344.423	86.068	493.360	247.900	206.000					206.000
6/851260+829000	Sonstige Einnahmen	18				9.300						0
6/851260+872000	Gemeindebeiträge aus WP Infra-Beiträge	33	148.735									0
6/851260+910003	Infrastrukturbeitr.f.ABA	81	46.957									0
6/851260+910029	Zuführungen AOH	81			100							0
6/851260+910084	Zuf. von and. Abschn. von 851240 ABA BA 24 an BA 26	81					37.000					37.000
6/851260+910300	Anteilsbeitrag ord. Haushalt Kanalanschlußgebühren	81			25.251	16.200	169.000					169.000
6/851260+910700	AufschlieÙungsbeiträge Kanal ord. Haushalt	81		945								0
6/851260+910851	Verr. zw. Abschnitten Zuf.von ABA BA 25	81				14.800						0
6/851260+910900	Verr.zw.OH u. AOH Ordentl. Zuf. an BA ABA	81		28.908	88.137	42.600						0
6/851260+963100	Soll-Überschuss	82		39.629								0
6/851260+965000	Ist-Überschuss laufendes Jahr		148.731	6.054								0
6/851260+966000	Ist-Abgang laufendes Jahr				189.938							0
6/851260+968000	Soll-Abgang laufendes Jahr	83		10.533	189.934							0
	Summe Einnahmen		344.423	86.068	493.360	82.900	206.000					206.000
	Saldo Vorhaben 851260					-165.000						0
851270	ABA BA 27											
5/851270-004000	Wasser- und Kanalisationsbauten	40				355.000	200.000	88.700				288.700
	Summe Ausgaben					355.000	200.000	88.700				288.700
6/851270+346000	Investitionsdarlehen von Kreditinstituten	55				341.300	200.000	88.700				288.700
6/851270+829000	Sonstige Einnahmen	18				200						0
6/851270+910300	Anteilsbeitrag ord. Haushalt Kanalanschlußgebühren	81				8.000						0
6/851270+910700	AufschlieÙungsbeiträge Kanal ord. Haushalt	81				5.500						0
	Summe Einnahmen					355.000	200.000	88.700				288.700
	Saldo Vorhaben 851270											0

Voranschlag 2016 (Plan 2017 - 2020)
Mittelfristiger Investitionsplan AOH

Vorhabensnr.	Vorhabensbezeichnung	VQ	Basis 2012	Basis 2013	Basis 2014	VA 2015	VA 2016	Plan 2017	Plan 2018	Plan 2019	Plan 2020	Summe
851280	ABA BA 28 Kanalsan.u.SK3 Schäden Zone C											
5/851280-004000	Wasser- und Kanalisationsbauten	40				140.000	150.000	150.000				300.000
	Summe Ausgaben					140.000	150.000	150.000				300.000
6/851280+346000	Investitionsdarlehen von Kreditinstituten	55				140.000	150.000	150.000				300.000
	Summe Einnahmen					140.000	150.000	150.000				300.000
	Saldo Vorhaben 851280											0
851290	ABA BA 29											
5/851290-004000	Wasser- u. Kanalisationsbauten	40					652.500	257.500	115.000	115.000	115.000	1.255.000
	Summe Ausgaben						652.500	257.500	115.000	115.000	115.000	1.255.000
6/851290+346000	Investitionsdarlehen von Kreditinstituten	55					642.500	137.500				780.000
6/851290+910300	Zuf. an d. AOH u. Zuf. aus d.OH IB - Kanalanschlussgeb.	81					10.000	120.000	115.000	115.000	115.000	475.000
	Summe Einnahmen						652.500	257.500	115.000	115.000	115.000	1.255.000
	Saldo Vorhaben 851290											0
851990	ABA Darlehen SA 3											
5/851990-341900	Abschreibung Investitionsdarlehen des Landes	64	916.389		440.430							0
	Summe Ausgaben		916.389		440.430							0
6/851990+871900	KTZ v. Land Schuldenerlass	33	916.389		440.430							0
	Summe Einnahmen		916.389		440.430							0
	Saldo Vorhaben 851990											0
859300	Hallenbad Perg - Sanierung Lüftung, Wasseraufbereitung											
5/859300-010150	Holzkonstruktionen und Tischlerarbeiten	40		1.868								0
	Summe Ausgaben			1.868								0
6/859300+910045	Zuführung aus OH	81		1.868								0
	Summe Einnahmen			1.868								0
	Saldo Vorhaben 859300											0

Voranschlag 2016 (Plan 2017 - 2020)
Mittelfristiger Investitionsplan AOH

Vorhabensnr.	Vorhabensbezeichnung	VQ	Basis 2012	Basis 2013	Basis 2014	VA 2015	VA 2016	Plan 2017	Plan 2018	Plan 2019	Plan 2020	Summe
859330	Hallenbad - Sanierung BA 02											
5/859330-010000	Gebäude	40		12.333	421.683	3.200						0
5/859330-964100	Soll-Fehlbetrag	86				182.000						0
5/859330-965000	Ist-Überschuss laufendes Jahr			10.091								0
5/859330-966000	Ist-Abgang laufendes Jahr				168.954							0
	Summe Ausgaben			22.424	590.637	185.200						0
6/859330+010000	Gebäude	30				10.500						0
6/859330+871100	KTZ vom Land (BZ)	33			91.000							0
6/859330+871610	KTZ vom Land Oö Abt. Bildung	33			45.500							0
6/859330+871620	KTZ vom Land Oö Abt. Wirtschaft	33			45.500							0
6/859330+910045	Zuführung aus OH	81		12.333	57.683							0
6/859330+965000	Ist-Überschuss laufendes Jahr			10.091								0
6/859330+966000	Ist-Abgang laufendes Jahr				168.954							0
6/859330+968000	Soll-Abgang laufendes Jahr	83			182.000							0
	Summe Einnahmen			22.424	590.637	10.500						0
	Saldo Vorhaben 859330					-174.700						0

Voranschlag 2016 (Plan 2017 - 2020)
Mittelfristiger Investitionsplan AOH

Vorhabensnr.	Vorhabensbezeichnung	Basis 2012	Basis 2013	Basis 2014	VA 2015	VA 2016	Plan 2017	Plan 2018	Plan 2019	Plan 2020	Summe
010000	Rathaus Perg Sanierung	447.176	177.918								0
163102	Einsatzzentrum - Ausfinanzierung			600.000							0
163210	FF Pergkirchen Zubau von Räumen				240.000	120.000					120.000
179000	Hochwasserschutz	317.734	642.484	529.781	267.300	126.000	23.200				149.200
211000	Volksschule Perg Sanierung	200.000	150.000	301.356	212.000						0
211001	Volksschule Perg ganztägige Schulform Art.15a B-VG	124.992	196.911	84.099	85.000	35.000					35.000
211101	VS Pergkirchen ganztägige Schulform Art.15a B-VG	16.485	8.243		127.000						0
211102	VS-Pergkirchen Zubau NABE - Musikproberaum			8.856	4.400						0
212000	NMS 1 Perg - Zubau (VFI)	43.498	200.000	50.000	1.225.000	350.000	350.000	350.000	350.000	350.000	1.750.000
212200	NMS Perg-SZ Dach,Fenster		2.640	144.425	48.200	31.700					31.700
214001	Polytechnische Schule Perg ganztägige Schulform Art.15a B-VG			17.328	80.400						0
240100	Kindergarten Friedhofstraße Umbau 1.Etappe	9.312	100.566	40.000	20.000						0
240101	KIGA Friedhofstr.- Einb.Krabbelst. Bewegungs-u.Gruppenr. Art. 15a B-VG			171.381	184.400						0
240200	Kindergarten Haydnstraße Küche, Zaun, Zugang	98.816	53.600								0
240210	Kindergarten Haydnstraße Art. 15a B-VG				275.500	265.000					265.000
240300	Kindergarten Pergkirchen Sanierung	3.750									0
240301	Kindergarten Pergkirchen Ausbau 3. Gruppe	38.193	33.000	11.000							0
240310	Kindergarten Pergkirchen Art. 15a B-VG				132.100	139.000					139.000
240400	Kindergarten-Integrativ Art. 15a B-VG				56.400						0
240500	Krabbelstube Zubau	110.450									0
240810	Krabbelstube Haydnstraße Art. 15a B-VG				35.000	21.500					21.500
252000	Jugendzentrum Sanierung Dach u. Innenräume			2.925	87.300						0
263000	Bezirkssporthalle Beleuchtung			134.368	37.500						0
269400	Sportverein ÖTB Perg	110.000									0
320000	LMS - Dach	18.600	18.600	51.805	25.600						0
320010	LMS Fenstertausch				130.300						0
360000	Heimathaus	120.000	40.000	10.000							0
530000	Rotes Kreuz - Umbau u. Erweiterung Bezirksstelle Perg		102.799	102.801							0
611010	Bahnbegleitweg Aisthofen					120.000					120.000
612000	Strassenbauprogramm 2008-2011	418.396	200.000	200.000							0
612100	Gemeindestraßen 2012-2015	1.056.453	816.048	955.058	1.040.000						0
616000	Sonstige Straßen und Wege		400	392	2.200						0
616010	Geh- und Radwege		22.335	12.606							0
616100	Güterwege	16.493									0
812000	öffentl. WC - Umbau		92.559	25.000							0
813000	Abfallbeseitigung (ASZ neu)			203.944	34.000						0
839000	ÖBB Park & Ride Anlage	358.429	197.498	902.520	287.200						0
850010	WVA BA. 10	496.942	465.899	162.270	6.000						0
850100	Tobra	41.202									0

Voranschlag 2016 (Plan 2017 - 2020) Mittelfristiger Investitionsplan AOH

Vorhabensnr.	Vorhabensbezeichnung	Basis 2012	Basis 2013	Basis 2014	VA 2015	VA 2016	Plan 2017	Plan 2018	Plan 2019	Plan 2020	Summe
850110	WVA BA 11				119.000						0
850120	WVA BA 12					342.000	153.000	100.000	100.000	100.000	795.000
850900	WVA BA 09 Münzb.Zubringer	146.453	147.211	73.606							0
850990	WVA (Darlehen SA3)	138.973		37.208							0
851080	ABA BA.15 Stifterstr. ua.		5.311								0
851090	ABA BA.16 Dollberg, Tobra, TZ		5.311								0
851170	ABA BA 17 Stadtzentrum	47.636	5.311	2.887							0
851190	ABA BA 19 Aistofen, Tobra	17.153	8.808	14.269							0
851199	ABA BA 20 Bereich Kuchlmühle	9.007	32.802	9.801							0
851210	ABA BA. 21 Stifterstraße	374.889	148.910	13.606							0
851220	ABA BA 22	86.706	160.000	11.813							0
851230	ABA BA. 23	660.431	708.848	594.456							0
851240	ABA BA 24 Leitungskataster		690	230.622	150.100	37.000					37.000
851250	ABA BA. 25 Pergkirchen	232.376	260.046	270.336	21.800						0
851260	ABA BA 26	344.423	86.068	493.360	247.900	206.000					206.000
851270	ABA BA 27				355.000	200.000	88.700				288.700
851280	ABA BA 28 Kanalsan.u.SK3 Schäden Zone C				140.000	150.000	150.000				300.000
851290	ABA BA 29					652.500	257.500	115.000	115.000	115.000	1.255.000
851990	ABA Darlehen SA 3	916.389		440.430							0
859300	Hallenbad Perg - Sanierung Lüftung, Wasseraufbereitung		1.868								0
859330	Hallenbad - Sanierung BA 02		22.424	590.637	185.200						0
	Summe Ausgaben	7.021.356	5.115.107	7.504.947	5.861.800	2.795.700	1.022.400	565.000	565.000	565.000	5.513.100
010000	Rathaus Perg Sanierung	447.176	177.918								0
163102	Einsatzzentrum - Ausfinanzierung			600.000							0
163210	FF Pergkirchen Zubau von Räumen				80.000	120.000					120.000
179000	Hochwasserschutz	317.734	642.484	529.781	267.300	126.000	23.200				149.200
211000	Volksschule Perg Sanierung	200.000	150.000	301.356	212.000						0
211001	Volksschule Perg ganztägige Schulform Art.15a B-VG	124.992	196.911	84.099	85.000	35.000					35.000
211101	VS Pergkirchen ganztägige Schulform Art.15a B-VG	16.485	8.243		127.000						0
211102	VS-Pergkirchen Zubau NABE - Musikproberaum			8.856							0
212000	NMS 1 Perg - Zubau (VFI)	43.498	200.000	50.000	1.225.000	350.000	350.000	350.000	350.000	350.000	1.750.000
212200	NMS Perg-SZ Dach,Fenster		2.640	144.425	48.200	31.700					31.700
214001	Polytechnische Schule Perg ganztägige Schulform Art.15a B-VG			17.328	80.400						0
240100	Kindergarten Friedhofstraße Umbau 1.Etappe	9.312	100.566	40.000	20.000						0
240101	KIGA Friedhofstr. - Einb.Krabbelst. Bewegungs-u.Gruppenr. Art. 15a B-VG			171.381	184.400						0
240200	Kindergarten Haydnstraße Küche, Zaun, Zugang	98.816	53.600								0
240210	Kindergarten Haydnstraße Art. 15a B-VG				275.500	265.000					265.000
240300	Kindergarten Pergkirchen Sanierung	3.750									0

Voranschlag 2016 (Plan 2017 - 2020)
Mittelfristiger Investitionsplan AOH

Vorhabensnr.	Vorhabensbezeichnung	Basis 2012	Basis 2013	Basis 2014	VA 2015	VA 2016	Plan 2017	Plan 2018	Plan 2019	Plan 2020	Summe
240301	Kindergarten Pergkirchen Ausbau 3. Gruppe	38.193	33.000	11.000							0
240310	Kindergarten Pergkirchen Art. 15a B-VG				132.100	139.000					139.000
240400	Kindergarten-Integrativ Art. 15a B-VG				56.400						0
240500	Krabbelstube Zubau	110.450									0
240810	Krabbelstube Haydnstraße Art. 15a B-VG				35.000	21.500					21.500
252000	Jugendzentrum Sanierung Dach u. Innenräume			2.925	87.300						0
263000	Bezirkssporthalle Beleuchtung			134.368	37.500						0
269400	Sportverein ÖTB Perg	110.000									0
320000	LMS - Dach	18.600	18.600	51.805	25.600						0
320010	LMS Fenstertausch				44.700						0
360000	Heimathaus	120.000	40.000	10.000							0
530000	Rotes Kreuz - Umbau u. Erweiterung Bezirksstelle Perg		102.799	102.801							0
611010	Bahnbegleitweg Aisthofen					120.000					120.000
612000	Strassenbauprogramm 2008-2011	418.396	200.000	200.000							0
612100	Gemeindestraßen 2012-2015	1.056.453	816.048	955.058	1.040.000						0
616000	Sonstige Straßen und Wege		400	392	2.200						0
616010	Geh- und Radwege		22.335	12.606							0
616100	Güterwege	16.493									0
812000	öffentl. WC - Umbau		92.559	25.000							0
813000	Abfallbeseitigung (ASZ neu)			203.944	34.000						0
839000	ÖBB Park & Ride Anlage	358.429	197.498	902.520							0
850010	WVA BA. 10	496.942	465.899	162.270	6.000						0
850100	Tobra	41.202									0
850110	WVA BA 11				145.000						0
850120	WVA BA 12					342.000	153.000	100.000	100.000	100.000	795.000
850900	WVA BA 09 Münzb.Zubringer	146.453	147.211	73.606							0
850990	WVA (Darlehen SA3)	138.973		37.208							0
851080	ABA BA.15 Stifterstr. ua.		5.311								0
851090	ABA BA.16 Dollberg, Tobra, TZ		5.311								0
851170	ABA BA 17 Stadtzentrum	47.636	5.311	2.887							0
851190	ABA BA 19 Aistofen, Tobra	17.153	8.808	14.269							0
851199	ABA BA 20 Bereich Kuchlmühle	9.007	32.802	9.801							0
851210	ABA BA. 21 Stifterstraße	374.889	148.910	13.606							0
851220	ABA BA 22	86.706	160.000	11.813							0
851230	ABA BA. 23	660.431	708.848	594.456							0
851240	ABA BA 24 Leitungskataster		690	230.622	150.100	37.000					37.000
851250	ABA BA. 25 Pergkirchen	232.376	260.046	270.336	21.800						0
851260	ABA BA 26	344.423	86.068	493.360	82.900	206.000					206.000
851270	ABA BA 27				355.000	200.000	88.700				288.700

Voranschlag 2016 (Plan 2017 - 2020)
Mittelfristiger Investitionsplan AOH

Vorhabensnr.	Vorhabensbezeichnung	Basis 2012	Basis 2013	Basis 2014	VA 2015	VA 2016	Plan 2017	Plan 2018	Plan 2019	Plan 2020	Summe
851280	ABA BA 28 Kanalsan.u.SK3 Schäden Zone C				140.000	150.000	150.000				300.000
851290	ABA BA 29					652.500	257.500	115.000	115.000	115.000	1.255.000
851990	ABA Darlehen SA 3	916.389		440.430							0
859300	Hallenbad Perg - Sanierung Lüftung, Wasseraufbereitung		1.868								0
859330	Hallenbad - Sanierung BA 02		22.424	590.637	10.500						0
	Summe Einnahmen	7.021.356	5.115.107	7.504.947	5.010.900	2.795.700	1.022.400	565.000	565.000	565.000	5.513.100
	Saldo Einnahmen - Ausgaben				-850.900						0

Inhalt	Seite
MFP Freie Budgetspitze	1
MFP Vergleich Maastricht-Ergebnis	3
MFP Gesamtübersicht nach Gruppen	7
MFP Mittelfristiger Investitionsplan AOH	13